WALI KOTA BATAM
PROVINSI KEPULAUAN RIAU

PERATURAN DAERAH KOTA BATAM
NOMOR 4 TAHUN 2026

TENTANG

PERTANGGUNGJAWABAN PELAKSANAAN ANGGARAN PENDAPATAN DAN BELANJA DAERAH TAHUN ANGGARAN 2025

DENGAN RAHMAT TUHAN YANG MAHA ESA

WALI KOTA BATAM,

Menimbang :

a. bahwa untuk melaksanakan ketentuan Pasal 320 Undang-Undang Nomor 23 Tahun 2014 tentang Pemerintahan Daerah Kepala Daerah menyampaikan Rancangan Peraturan Daerah tentang Pertanggungjawaban Pelaksanaan APBD kepada DPRD dengan dilampiri laporan keuangan yang telah diperiksa oleh Badan Pemeriksa Keuangan paling lambat 6 (enam) bulan setelah tahun anggaran berakhir;

b. bahwa berdasarkan pertimbangan sebagaimana dimaksud pada huruf a, perlu menetapkan Peraturan Daerah tentang Pertanggungjawaban Pelaksanaan Anggaran Pendapatan dan Belanja Daerah Tahun Anggaran 2025;

Mengingat :

1. Pasal 18 ayat (6) Undang-Undang Dasar Negara Republik Indonesia Tahun 1945;

2. Undang-Undang Nomor 28 Tahun 1999 tentang Penyelenggara Negara yang Bersih dan Bebas dari Korupsi, Kolusi, dan Nepotisme (Lembaran Negara Republik Indonesia Tahun 1999 Nomor 75, Tambahan Lembaran Negara Republik Indonesia Nomor 3851) sebagaimana telah diubah beberapa kali terakhir dengan Undang-Undang Nomor 19 Tahun 2019 tentang Perubahan Kedua atas Undang-Undang Nomor 30 Tahun 2002 tentang Komisi Pemberantasan Tindak Pidana Korupsi (Lembaran Negara Republik Indonesia Tahun 2002 Nomor 197, Tambahan Lembaran Negara Republik Indonesia Nomor 6409);

3. Undang-Undang. . .

3. Undang-Undang Nomor 53 Tahun 1999 tentang Pembentukan Kabupaten Pelalawan, Kabupaten Rokan Hulu, Kabupaten Rokan Hilir, Kabupaten Siak, Kabupaten Karimun, Kabupaten Natuna, Kabupaten Kuantan Singingi, dan Kota Batam (Lembaran Negara Republik Indonesia Tahun 1999 Nomor 181 Tambahan Lembaran Negara Republik Indonesia Nomor 3902), sebagaimana telah diubah beberapa kali terakhir dengan Undang-Undang Nomor 34 Tahun 2008 tentang Perubahan Ketiga atas Undang-Undang Nomor 53 Tahun 1999 tentang Pembentukan Kabupaten Pelalawan, Kabupaten Rokan Hulu, Kabupaten Rokan Hilir, Kabupaten Siak, Kabupaten Karimun, Kabupaten Natuna, Kabupaten Kuantan Singingi, dan Kota Batam (Lembaran Negara Republik Indonesia Tahun 2008 Nomor 107, Tambahan Lembaran Negara Republik Indonesia Nomor 4880);

4. Undang-Undang Nomor 17 Tahun 2003 tentang Keuangan Negara (Lembaran Negara Republik Indonesia Tahun 2003 Nomor 47, Tambahan Lembaran Negara Republik Indonesia Nomor 4286);

5. Undang-Undang Nomor 1 Tahun 2004 tentang Perbendaharaan Negara (Lembaran Negara Republik Indonesia Tahun 2004 Nomor 5, Tambahan Lembaran Negara Republik Indonesia Nomor 4355);

6. Undang-Undang Nomor 15 Tahun 2004 tentang Pemeriksaan Pengelolaan dan Tanggung Jawab Keuangan Negara (Lembaran Negara Republik Indonesia Tahun 2004 Nomor 66, Tambahan Lembaran Negara Republik Indonesia Nomor 4400);

7. Undang-Undang Nomor 25 Tahun 2004 tentang Sistem Perencanaan Pembangunan Nasional (Lembaran Negara Republik Indonesia Tahun 2004 Nomor 104, Tambahan Lembaran Negara Republik Indonesia Nomor 4421);

8. Undang-Undang Nomor 23 Tahun 2014 tentang Pemerintahan Daerah (Lembaran Negara Republik Indonesia Tahun 2014 Nomor 244, Tambahan Lembaran Negara Republik Indonesia Nomor 5587) sebagaimana telah diubah beberapa kali terakhir dengan Undang-Undang Nomor 1 Tahun 2026 tentang Penyesuaian Pidana (Lembaran Negara Republik Indonesia Tahun 2026 Nomor 1, Tambahan Lembaran Negara Republik Indonesia Nomor 7153);

9. Undang-Undang. . .

9. Undang-Undang Nomor 30 Tahun 2014 tentang Administrasi Pemerintahan (Lembaran Negara Republik Indonesia Tahun 2014 Nomor 292, Tambahan Lembaran Negara Republik Indonesia Nomor 5601) sebagaimana telah diubah beberapa kali terakhir dengan Undang-Undang Nomor 6 Tahun 2023 tentang Penetapan Peraturan Pemerintag Pengganti Undang-Undang Nomor 2 Tahun 2022 tentang Cipta Kerja menjadi Undang-Undang (Lembaran Negara Republik Indonesia Tahun 2023 Nomor 41, Tambahan Lembaran Negara Republik Indonesia Nomor 6856);

10. Undang-Undang Nomor 1 Tahun 2022 tentang Hubungan Keuangan antara Pemerintah Pusat dan Pemerintahan Daerah (Lembaran Negara Republik Indonesia Tahun 2022 Nomor 4, Tambahan Lembaran Negara Republik Indonesia Nomor 6757);

11. Peraturan Pemerintah Nomor 109 Tahun 2000 tentang Kedudukan Keuangan Kepala Daerah dan Wakil Kepala Daerah (Lembaran Negara Republik Indonesia Tahun 2000 Nomor 210, Tambahan Lembaran Negara Republik Indonesia Nomor 4028);

12. Peraturan Pemerintah Nomor 2 Tahun 2001 tentang Pengamanan dan Pengalihan Barang Milik/Kekayaan Negara dari Pemerintah Pusat kepada Pemerintah Daerah Dalam Rangka Pelaksanaan Otonomi Daerah (Lembaran Negara Republik Indonesia Tahun 2001 Nomor 6, Tambahan Lembaran Negara Nomor 4073);

13. Peraturan Pemerintah Nomor 23 Tahun 2005 tentang Pengelolaan Keuangan Badan Layanan Umum (Lembaran Negara Republik Indonesia Tahun 2005 Nomor 48, Tambahan Lembaran Negara Republik Indonesia Nomor 4502) sebagaimana telah diubah dengan Peraturan Pemerintah Nomor 74 Tahun 2012 tentang Perubahan atas Peraturan Pemerintah Nomor 23 Tahun 2005 tentang Pengelolaan Keuangan Badan Layanan Umum (Lembaran Negara Republik Indonesia Tahun 2012 Nomor 171, Tambahan Lembaran Negara Republik Indonesia Nomor 5340);

14. Peraturan Pemerintah Nomor 8 Tahun 2006 tentang Pelaporan Keuangan dan Kinerja Instansi Pemerintah (Lembaran Negara Republik Indonesia Tahun 2006 Nomor 25, Tambahan Lembaran Negara Republik Indonesia Nomor 4614);

15. Peraturan Pemerintah Nomor 39 Tahun 2007 tentang Pengelolaan Uang Negara/Daerah (Lembaran Negara Republik Indonesia Tahun 2007 Nomor 83, Tambahan Lembaran Negara Republik Indonesia Nomor 4738);

16. Peraturan. . .

16. Peraturan Pemerintah Nomor 71 Tahun 2010 tentang Standar Akuntansi Pemerintahan (Lembaran Negara Republik Indonesia Tahun 2010 Nomor 123, Tambahan Lembaran Negara Republik Indonesia Nomor 5165);

17. Peraturan Pemerintah Nomor 2 Tahun 2012 tentang Hibah Daerah (Lembaran Negara Republik Indonesia Tahun 2012 Nomor 5, Tambahan Lembaran Negara Republik Indonesia Nomor 5272);

18. Peraturan Pemerintah Nomor 27 Tahun 2014 tentang Pengelolaan Barang Milik Negara/Daerah (Lembaran Negara Republik Indonesia Tahun 2014 Nomor 92, Tambahan Lembaran Negara Republik Indonesia Nomor 5533) sebagaimana telah diubah dengan Peraturan Pemerintah Nomor 28 Tahun 2020 tentang Perubahan atas Peraturan Pemerintah Nomor 27 Tahun 2014 tentang Pengelolaan Barang Milik Negara/Daerah (Lembaran Negara Republik Indonesia Tahun 2020 Nomor 142, Tambahan Lembaran Negara Republik Indonesia Nomor 6523);

19. Peraturan Pemerintah Nomor 18 Tahun 2016 tentang Perangkat Daerah (Lembaran Negara Republik Indonesia Tahun 2016 Nomor 114, Tambahan Lembaran Negara Republik Indonesia Nomor 5888) sebagaimana telah diubah dengan Peraturan Pemerintah Nomor 72 Tahun 2019 tentang Perubahan atas Peraturan Pemerintah Nomor 18 Tahun 2016 tentang Perangkat Daerah (Lembaran Negara Republik Indonesia Tahun 2019 Nomor 187, Tambahan Lembaran Negara Republik Indonesia Nomor 6402);

20. Peraturan Pemerintah Nomor 12 Tahun 2017 tentang Pembinaan dan Pengawasan Penyelenggaraan Pemerintahan Daerah (Lembaran Negara Republik Indonesia Tahun 2017 Nomor 73, Tambahan Lembaran Negara Republik Indonesia Nomor 6041);

21. Peraturan Pemerintah Nomor 18 Tahun 2017 tentang Hak Keuangan dan Administratif Pimpinan dan Anggota Dewan Perwakilan Rakyat Daerah (Lembaran Negara Republik Indonesia Tahun 2017 Nomor 106, Tambahan Lembaran Negara Republik Indonesia Nomor 6057) sebagaimana telah diubah dengan Peraturan Pemerintah Nomor 1 Tahun 2023 tentang Perubahan atas Peraturan Pemerintah Nomor 18 Tahun 2017 tentang Hak Keuangan dan Administratif Pimpinan dan Anggota Dewan Perwakilan Rakyat Daerah (Lembaran Negara Republik Indonesia Tahun 2023 Nomor 6, Tambahan Lembaran Negara Republik Indonesia Nomor 6847);

22. Peraturan. . .

22. Peraturan Pemerintah Nomor 2 Tahun 2018 tentang Standar Pelayanan Minimal (Lembaran Negara Republik Indonesia Tahun 2018 Nomor 2, Tambahan Lembaran Negara Republik Indonesia Nomor 6178);

23. Peraturan Pemerintah Nomor 12 Tahun 2019 tentang Pengelolaan Keuangan Daerah (Lembaran Negara Republik Indonesia Tahun 2019 Nomor 42, Tambahan Lembaran Negara Republik Indonesia Nomor 6322);

24. Peraturan Pemerintah Nomor 13 Tahun 2019 tentang Laporan Evaluasi Penyelenggaraan Pemerintahan Daerah (Lembaran Negara Republik Indonesia Tahun 2019 Nomor 52, Tambahan Lembaran Negara Republik Indonesia Nomor 6323);

25. Peraturan Pemerintah Nomor 19 Tahun 2022 tentang Dekonsentrasi dan Tugas Pembantuan (Lembaran Negara Republik Indonesia Tahun 2022 Nomor 122, Tambahan Lembaran Negara Republik Indonesia Nomor 6794);

26. Peraturan Pemerintah Nomor 37 Tahun 2023 tentang Pengelolaan Transfer ke Daerah (Lembaran Negara Republik Indonesia Tahun 2023 Nomor 100, Tambahan Lembaran Negara Republik Indonesia Nomor 6883);

27. Peraturan Pemerintah Nomor 1 Tahun 2024 tentang Harmonisasi Kebijakan Fiskal Nasional (Lembaran Negara Republik Indonesia Tahun 2024 Nomor 2, Tambahan Lembaran Negara Republik Indonesia Nomor 6909);

28. Peraturan Presiden Nomor 32 Tahun 2014 tentang Pengelolaan dan Pemanfaatan Dana Kapitasi Jaminan Kesehatan Nasional pada Fasilitas Kesehatan Tingkat Pertama Milik Pemerintah Daerah (Lembaran Negara Republik Indonesia Tahun 2014 Nomor 81) sebagaimana telah diubah dengan Peraturan Presiden Nomor 46 Tahun 2021 tentang Perubahan atas Peraturan Presiden Nomor 32 Tahun 2014 tentang Pengelolaan dan Pemanfaatan Dana Kapitasi Jaminan Kesehatan Nasional pada Fasilitas Kesehatan Tingkat Pertama Milik Pemerintah Daerah (Lembaran Negara Republik Indonesia Tahun 2021 Nomor 125);

29. Peraturan Menteri Dalam Negeri Nomor 64 Tahun 2013 tentang Penerapan Standar Akuntansi Pemerintahan Berbasis Akrual Pada Pemerintah Daerah (Berita Negara Republik Indonesia Tahun 2013 Nomor 1425);

30. Peraturan. . .

30. Peraturan Menteri Dalam Negeri Nomor 80 Tahun 2015 tentang Pembentukan Produk Hukum Daerah (Berita Negara Republik Indonesia Tahun 2015 Nomor 2036) sebagaimana telah diubah dengan Peraturan Menteri Dalam Negeri Nomor 120 Tahun 2018 tentang Perubahan atas Peraturan Menteri Dalam Negeri Nomor 80 Tahun 2015 tentang Pembentukan Produk Hukum Daerah (Berita Negara Republik Indonesia Tahun 2019 Nomor 157);

31. Peraturan Menteri Dalam Negeri Nomor 19 Tahun 2016 tentang Pedoman Pengelolaan Barang Milik Daerah (Berita Negara Republik Indonesia Tahun 2016 Nomor 547) sebagaimana telah diubah dengan Peraturan Menteri Dalam Negeri Nomor 7 Tahun 2024 tentang Perubahan atas Peraturan Menteri Dalam Negeri Nomor 19 Tahun 2016 tentang Pedoman Pengelolaan Barang Milik Daerah (Berita Negara Republik Indonesia Tahun 2024 Nomor 350);

32. Peraturan Menteri Dalam Negeri Nomor 108 Tahun 2016 tentang Penggolongan dan Kodefikasi Barang Milik Daerah (Berita Negara Republik Indonesia Tahun 2016 Nomor 2083);

33. Peraturan Menteri Dalam Negeri Nomor 11 Tahun 2017 tentang Pedoman Evaluasi Rancangan Peraturan Daerah tentang Pertanggungjawaban Pelaksanaan Anggaran Pendapatan dan Belanja Daerah dan Rancangan Peraturan Kepala Daerah Tentang Penjabaran Pertanggungjawaban Pelaksanaan Anggaran Pendapatan dan Belanja Daerah (Berita Negara Republik Indonesia Tahun 2017 Nomor 450);

34. Peraturan Menteri Dalam Negeri Nomor 79 Tahun 2018 tentang Badan Layanan Umum Daerah (Berita Negara Republik Indonesia Tahun 2018 Nomor 1213);

35. Peraturan Menteri Dalam Negeri Nomor 70 Tahun 2019 tentang Sistem Informasi Pemerintahan Daerah (Berita Negara Republik Indonesia Tahun 2019 Nomor 1114);

36. Peraturan Menteri Dalam Negeri Nomor 90 Tahun 2019 tentang Klasifikasi, Kodefikasi, dan Nomenklatur Perencanaan Pembangunan dan Keuangan Daerah (Berita Negara Republik Indonesia Tahun 2019 Nomor 1447);

37. Peraturan. . .

37. Peraturan Menteri Dalam Negeri Nomor 39 Tahun 2020 tentang Pengutamaan Penggunaan Alokasi Anggaran untuk Kegiatan Tertentu, Perubahan Alokasi, dan Penggunaan Anggaran Pendapatan dan Belanja Daerah (Berita Negara Republik Indonesia Tahun 2020 Nomor 581) sebagaimana telah diubah dengan Peraturan Menteri Dalam Negeri Nomor 26 Tahun 2021 tentang Perubahan atas Peraturan Menteri Dalam Negeri Nomor 39 Tahun 2020 tentang Pengutamaan Penggunaan Alokasi Anggaran untuk Kegiatan Tertentu, Perubahan Alokasi, dan Penggunaan Anggaran Pendapatan dan Belanja Daerah (Berita Negara Republik Indonesia Tahun 2021 Nomor 910);

38. Peraturan Menteri Dalam Negeri Nomor 77 Tahun 2020 tentang Pedoman Teknis Pengelolaan Keuangan Daerah (Berita Negara Republik Indonesia Tahun 2020 Nomor 1781);

39. Peraturan Menteri Dalam Negeri Nomor 3 Tahun 2023 tentang Pengelolaan Dana Bantuan Operasional Satuan Pendidikan Pada Pemerintah Daerah (Berita Negara Republik Indonesia Tahun 2023 Nomor 200);

40. Peraturan Menteri Dalam Negeri Nomor 15 Tahun 2024 tentang Pedoman Penyusunan Anggaran Pendapatan dan Belanja Daerah Tahun Anggaran 2025 (Berita Negara Republik Indonesia Tahun 2024 Nomor 648);

41. Peraturan Menteri Dalam Negeri Nomor 19 Tahun 2024 tentang Peraturan Pelaksanaan Peraturan Pemerintah Nomor 13 Tahun 2019 tentang Laporan dan Evaluasi Penyelenggaraan Pemerintahan Daerah (Berita Negara Republik Indonesia Tahun 2024 Nomor 845);

42. Peraturan Daerah Kota Batam Nomor 4 Tahun 2018 tentang Pengelolaan Barang Milik Daerah (Lembaran Daerah Kota Batam Tahun 2018 Nomor 4);

43. Peraturan Daerah Kota Batam Nomor 4 Tahun 2022 tentang Pengelolaan Keuangan Daerah (Lembaran Daerah Kota Batam Tahun 2022 Nomor 4, Tambahan Lembaran Daerah Kota Batam Nomor 125);

44. Peraturan Daerah Kota Batam Nomor 6 Tahun 2023 tentang Pembentukan dan Susunan Perangkat Daerah (Lembaran Daerah Kota Batam Tahun 2023 Nomor 6, Tambahan Lembaran Daerah Kota Batam Nomor 130);

45. Peraturan. . .

45. Peraturan Daerah Kota Batam Nomor 7 Tahun 2024 tentang Anggaran Pendapatan dan Belanja Daerah Kota Batam Tahun Anggaran 2025 (Lembaran Daerah Kota Batam Tahun 2024 Nomor 7);

46. Peraturan Daerah Kota Batam Nomor 3 Tahun 2025 tentang Perubahan Anggaran Pendapatan dan Belanja Daerah Kota Batam Tahun Anggaran 2025 (Lembaran Daerah Kota Batam Tahun 2025 Nomor 3);

Dengan Persetujuan Bersama

DEWAN PERWAKILAN RAKYAT DAERAH KOTA BATAM

dan

WALI KOTA BATAM

MEMUTUSKAN:

Menetapkan : PERATURAN DAERAH TENTANG PERTANGGUNGJAWABAN PELAKSANAAN ANGGARAN PENDAPATAN DAN BELANJA DAERAH TAHUN ANGGARAN 2025.

Pasal 1

Dalam Peraturan Daerah ini yang dimaksud dengan:

1. Daerah adalah Kota Batam.
2. Pemerintah Daerah adalah Pemerintah Kota Batam.
3. Wali Kota adalah Wali Kota Batam.
4. Pemerintahan Daerah adalah penyelenggaraan urusan Pemerintahan oleh Pemerintah Daerah dan Dewan Perwakilan Rakyat menurut asas otonomi dan tugas pembantuan dengan prinsip otonomi seluas-luasnya dalam sistem dan prinsip negara kesatuan republik indonesia Tahun 1945.
5. Dewan Perwakilan Rakyat Daerah yang selanjutnya disingkat DPRD adalah Dewan Perwakilan Rakyat Daerah Kota Batam.
6. Anggaran Pendapatan dan Belanja Daerah yang selanjutnya disingkat APBD adalah Anggaran Pendapatan dan Belanja Daerah Kota Batam.
7. Laporan Keuangan Pemerintah Daerah adalah bentuk pertanggungjawaban pengelolaan keuangan daerah selaku entitas pelaporan selama suatu periode pelaporan.
8. Laporan Realisasi Anggaran yang selanjutnya disingkat LRA adalah laporan yang menyajikan informasi realisasi pendapatan-LRA, belanja, transfer, surplus/defisit-LRA, pembiayaan, dan sisa lebih/kurang pembiayaan anggaran, yang masing-masing diperbandingkan dengan anggarannya dalam satu periode.

9. Laporan. . .

9. Laporan Perubahan Saldo Anggaran Lebih yang selanjutnya disingkat LPSAL adalah laporan yang menyajikan informasi kenaikan dan penurunan SAL tahun pelaporan yang terdiri dari SAL awal, SiLPA/SiKPA, koreksi dan SAL akhir.
10. Neraca adalah laporan yang menyajikan informasi posisi keuangan suatu entitas pelaporan mengenai aset, utang dan ekuitas dana pada tanggal tertentu.
11. Laporan Operasional yang selanjutnya disingkat LO adalah laporan yang menyajikan informasi mengenai seluruh kegiatan operasional keuangan entitas pelaporan yang tercermin dalam pendapatan-LO, beban dan surplus/defisit operasional dari suatu entitas pelaporan yang penyajiannya disandingkan dengan periode sebelumnya.
12. Laporan Arus Kas yang selanjutnya disingkat LAK adalah laporan yang menyajikan informasi mengenai sumber, penggunaan, perubahan kas dan setara kas selama satu periode akuntansi, serta saldo kas dan setara kas pada tanggal pelaporan.
13. Laporan Perubahan Ekuitas yang selanjutnya disingkat LPE adalah laporan yang menyajikan informasi mengenai perubahan ekuitas yang terdiri dari ekuitas awal, surplus/defisit-LO, koreksi dan ekuitas akhir.
14. Catatan atas Laporan Keuangan yang selanjutnya disingkat CaLK adalah laporan yang menyajikan informasi tentang penjelasan atau daftar terinci atau analisis atas nilai suatu pos yang disajikan dalam LRA, LPSAL, LO, LPE, Neraca dan LAK dalam rangka pengungkapan yang memadai.

Pasal 2

(1) Pertanggungjawaban pelaksanaan APBD berupa laporan keuangan memuat:
   a. LRA;
   b. Neraca;
   c. LAK;
   d. LO;
   e. LPSAL;
   f. LPE; dan
   g. CaLK.

(2) Laporan keuangan sebagaimana dimaksud pada ayat (1) dilampiri dengan ikhtisar laporan keuangan badan usaha milik daerah/perusahaan daerah.

Pasal 3. . .

Pasal 3

LRA sebagaimana dimaksud dalam Pasal 2 ayat (1) huruf a tahun anggaran 2025 sebagai berikut:

a.	Pendapatan-LRA	Rp	4.144.664.860.434,52
b.	Belanja	Rp	4.006.752.859.321,49
c.	Transfer	Rp	0,00
	Surplus/defisit	Rp	137.912.001.113,03
d.	Pembiayaan		
	- Penerimaan	Rp	134.544.902.790,86
	- Pengeluaran	Rp	0,00
	Pembiayaan Neto	Rp	134.544.902.790,86

(seratus tiga puluh empat miliar lima ratus empat puluh empat juta sembilan ratus dua ribu tujuh ratus sembilan puluh rupiah koma delapan puluh enam sen).

Pasal 4

Uraian LRA sebagaimana dimaksud dalam Pasal 3 sebagai berikut:

a. Selisih anggaran dengan realisasi Pendapatan-LRA sejumlah Rp(151.249.860.076,48) (seratus lima puluh satu miliar dua ratus empat puluh sembilan juta delapan ratus enam puluh ribu tujuh puluh enam rupiah koma empat puluh delapan sen) dengan rincian sebagai berikut:

1.	Anggaran pendapatan-LRA setelah perubahan	Rp	4.295.914.720.511,00
2.	Realisasi	Rp	4.114.664.860.434,52
3.	Selisih lebih/(kurang)	Rp	(151.249.860.076,48)

b. Selisih anggaran belanja dengan realisasi sejumlah Rp423.706.763.980,51 (empat ratus dua puluh tiga miliar tujuh ratus enam juta tujuh ratus enam puluh tiga ribu sembilan ratus delapan puluh rupiah koma lima puluh satu sen) dengan rincian sebagai berikut:

1.	Anggaran belanja setelah perubahan	Rp	4.430.459.623.302,00
2.	Realisasi	Rp	4.006.752.859.321,49
3.	Selisih lebih/(kurang)	Rp	423.706.763.980,51

c. Selisih. . .

c. Selisih anggaran dengan realisasi surplus/defisit sejumlah Rp272.456.903.904,03 (dua ratus tujuh puluh dua miliar empat ratus lima puluh enam juta sembilan ratus tiga ribu sembilan ratus empat rupiah koma nol tiga sen) dengan rincian sebagai berikut:

1.	Surplus/defisit setelah perubahan	Rp	(134.544.902.791,00)
2.	Realisasi	Rp	137.912.001.113,03
3.	Selisih lebih/(kurang)	Rp	272.456.903.904,03

d. Selisih anggaran penerimaan pembiayaan dengan realisasi sejumlah Rp0,14 (nol koma empat belas sen) dengan rincian sebagai berikut:

1.	Anggaran penerimaan pembiayaan setelah perubahan	Rp	134.544.902.791,00
2.	Realisasi	Rp	134.544.902.790,86
3.	Selisih lebih/(kurang)	Rp	(0,14)

e. Selisih anggaran pengeluaran pembiayaan dengan realisasi sejumlah Rp0,00 (nol rupiah) dengan rincian sebagai berikut:

1.	Anggaran pengeluaran pembiayaan setelah perubahan	Rp	0,00
2.	Realisasi	Rp	0,00
3.	Selisih lebih/(kurang)	Rp	0,00

f. Selisih anggaran dengan realisasi pembiayaan neto sejumlah Rp(0,14) (nol koma empat belas sen) dengan rincian sebagai berikut:

1.	Anggaran pembiayaan neto setelah perubahan	Rp	134.544.902.791,00
2.	Realisasi	Rp	134.544.902.790,86
3.	Selisih lebih/(kurang)	Rp	(0,14)

g. Selisih anggaran SILPA dengan realisasi sejumlah Rp272.481.104.035,89 (dua ratus tujuh puluh dua miliar empat ratus delapan puluh satu juta seratus empat ribu tiga puluh lima rupiah koma delapan puluh sembilan sen) dengan rincian sebagai berikut:

1.	Anggaran SILPA setelah perubahan	Rp	0,00
2.	Realisasi	Rp	272.481.104.035,89
3.	Selisih lebih/(kurang)	Rp	272.481.104.035,89

Pasal 5. . .

Pasal 5

Neraca sebagaimana dimaksud dalam Pasal 2 ayat (1) huruf b per 31 Desember 2025 sebagai berikut:

a.	Jumlah aset	Rp	13.720.145.164.748,80 (tiga belas triliun tujuh ratus dua puluh miliar seratus empat puluh lima juta seratus enam puluh empat ribu tujuh ratus empat puluh delapan rupiah koma delapan puluh sen).
b.	Jumlah kewajiban	Rp	27.619.686.219,69 (dua puluh tujuh miliar enam ratus sembilan belas juta enam ratus delapan puluh enam ribu dua ratus sembilan belas rupiah koma enam puluh sembilan sen).
c.	Jumlah ekuitas	Rp	13.692.525.478.529,11 (tiga belas triliun enam ratus sembilan puluh dua miliar lima ratus dua puluh lima juta empat ratus tujuh puluh delapan ribu lima ratus dua puluh sembilan rupiah koma sebelas sen).

Pasal 6

LAK sebagaimana dimaksud dalam Pasal 2 ayat (1) huruf c untuk tahun yang berakhir sampai dengan 31 Desember 2025 sebagai berikut:

a.	Saldo kas awal per 1 Januari tahun 2025	Rp	134.690.931.444,97
b.	Arus kas dari aktivitas operasi	Rp	933.862.250.529,96
c.	Arus kas dari aktivitas investasi aset non-keuangan	Rp	(796.916.936.513,87)
d.	Arus kas dari aktivitas pembiayaan	Rp	0,00
e.	Arus kas dari aktivitas non anggaran	Rp	0,00
f.	Saldo akhir kas di BUD per 31 Des tahun 2025	Rp	271.636.245.461,06
g.	Saldo akhir kas di Bendahara Pengeluaran	Rp	0,00

h. Saldo. . .

h.	Saldo akhir kas di Bendahara Penerimaan	Rp	981.137.096,94
i.	Saldo akhir kas di Bendahara BLUD	Rp	0,00
j.	Saldo akhir kas di Bendahara Kapitasi	Rp	0,00
k.	Saldo akhir kas Lainnya (Dana BOS)	Rp	0,00
l.	Saldo akhir kas	Rp	272.617.382.558,00 (dua ratus tujuh puluh dua miliar enam ratus tujuh belas juta tiga ratus delapan puluh dua ribu lima ratus lima puluh delapan rupiah).

Pasal 7

LO sebagaimana dimaksud dalam Pasal 2 ayat (1) huruf d untuk tahun yang berakhir sampai dengan 31 Desember 2025 sebagai berikut:

a. Kenaikan/Penurunan Saldo Pendapatan-LO Tahun 2025 dengan Saldo Tahun 2024 sebesar Rp459.316.195.614,11 (empat ratus lima puluh sembilan miliar tiga ratus enam belas juta seratus sembilan puluh lima ribu enam ratus empat belas rupiah koma sebelas sen) dengan rincian sebagai berikut:

1.	Saldo Tahun 2025	Rp	4.200.630.532.544,18
2.	Saldo Tahun 2024	Rp	3.741.314.336.930,07
3.	Kenaikan/Penurunan	Rp	459.316.195.614,11

b. Kenaikan/Penurunan Saldo Beban Operasi Tahun 2025 dengan Saldo Tahun 2024 sebesar Rp352.676.050.033,62 (tiga ratus lima puluh dua miliar enam ratus tujuh puluh enam juta lima puluh ribu tiga puluh tiga rupiah koma enam puluh dua sen) dengan rincian sebagai berikut:

1.	Saldo Tahun 2025	Rp	3.760.105.286.078,50
2.	Saldo Tahun 2024	Rp	3.407.429.236.044,88
3.	Kenaikan/Penurunan	Rp	352.676.050.033,62

c. Kenaikan/Penurunan Saldo Surplus/Defisit dari Kegiatan Operasional Tahun 2025 dengan Saldo Tahun 2024 sebesar Rp106.640.145.580,49 (seratus enam miliar enam ratus empat puluh juta seratus empat puluh lima ribu lima ratus delapan puluh rupiah koma empat puluh sembilan sen) dengan rincian sebagai berikut:

1.	Saldo Tahun 2025	Rp	440.525.246.465,68
2.	Saldo Tahun 2024	Rp	333.885.100.885,19
3.	Kenaikan/Penurunan	Rp	106.640.145.580,49

d. Kenaikan/Penurunan Saldo Surplus dari Kegiatan Non Operasional Tahun 2025 dengan Saldo Tahun 2024 sebesar Rp225.477.314.220,03 (dua ratus dua puluh lima miliar empat ratus tujuh puluh tujuh juta tiga ratus empat belas ribu dua ratus dua puluh rupiah koma nol tiga sen) dengan rincian sebagai berikut:

1.	Saldo Surplus Tahun 2025	Rp	693.947.649.384,08
2.	Saldo Surplus Tahun 2024	Rp	468.470.335.164,05
3.	Kenaikan/Penurunan	Rp	225.477.314.220,03

e. Kenaikan/Penurunan Saldo Defisit dari Kegiatan Non Operasional Tahun 2025 dengan Saldo Tahun 2024 sebesar Rp115.715.394.046,55 (seratus lima belas miliar tujuh ratus lima belas juta tiga ratus sembilan puluh empat ribu empat puluh enam rupiah koma lima puluh lima sen) dengan rincian sebagai berikut:

1.	Saldo Defisit Tahun 2025	Rp	432.012.072.209,08
2.	Saldo Defisit Tahun 2024	Rp	316.296.678.162,53
3.	Kenaikan/Penurunan	Rp	115.715.394.046,55

f. Kenaikan/Penurunan Saldo Surplus/Defisit dari Kegiatan Non Operasional Tahun 2025 dengan Saldo Tahun 2024 sebesar Rp109.761.920.173,48 (seratus sembilan miliar tujuh ratus enam puluh satu juta sembilan ratus dua puluh ribu seratus tujuh puluh tiga rupiah koma empat puluh delapan sen) dengan rincian sebagai berikut:

1.	Saldo Tahun 2025	Rp	261.935.577.175,00
2.	Saldo Tahun 2024	Rp	152.173.657.001,52
3.	Kenaikan/Penurunan	Rp	109.761.920.173,48

g. Kenaikan/Penurunan Saldo Surplus/Defisit Sebelum Pos Luar Biasa Tahun 2025 dengan Saldo Tahun 2024 sebesar Rp216.402.065.753,97 (dua ratus enam belas miliar empat ratus dua juta enam puluh lima ribu tujuh ratus lima puluh tiga rupiah koma sembilan puluh tujuh sen) dengan rincian sebagai berikut:

1. Saldo. . .

1.	Saldo Tahun 2025	Rp	702.460.823.640,68
2.	Saldo Tahun 2024	Rp	486.058.757.886,71
3.	Kenaikan/Penurunan	Rp	216.402.065.753,97

h. Kenaikan/Penurunan Saldo Pendapatan Luar Biasa Tahun 2025 dengan Saldo Tahun 2024 sebesar Rp0,00 (nol rupiah) dengan rincian sebagai berikut:

1.	Saldo Tahun 2025	Rp	0,00
2.	Saldo Tahun 2024	Rp	0,00
3.	Kenaikan/Penurunan	Rp	0,00

i. Kenaikan/Penurunan Saldo Beban Luar Biasa Tahun 2025 dengan Saldo Tahun 2024 sebesar Rp2.081.920.000,00 (dua miliar delapan puluh satu juta sembilan ratus dua puluh ribu rupiah) dengan rincian sebagai berikut:

1.	Saldo Tahun 2025	Rp	2.081.920.000,00
2.	Saldo Tahun 2024	Rp	0,00
3.	Kenaikan/Penurunan	Rp	2.081.920.000,00

j. Kenaikan/Penurunan Saldo Pos Luar Biasa Tahun 2025 dengan Saldo Tahun 2024 sebesar Rp2.081.920.000,00 (dua miliar delapan puluh satu juta sembilan ratus dua puluh ribu rupiah) dengan rincian sebagai berikut:

1.	Saldo Tahun 2025	Rp	(2.081.920.000,00)
2.	Saldo Tahun 2024	Rp	0,00
3.	Kenaikan/Penurunan	Rp	(2.081.920.000,00)

k. Kenaikan/Penurunan Saldo Surplus/Defisit-LO Tahun 2025 dengan Saldo Tahun 2024 sebesar Rp214.320.145.753,97 (dua ratus empat belas miliar tiga ratus dua puluh juta seratus empat puluh lima ribu tujuh ratus lima puluh tiga rupiah koma sembilan puluh tujuh sen) dengan rincian sebagai berikut:

1.	Saldo Tahun 2025	Rp	700.378.903.640,68
2.	Saldo Tahun 2024	Rp	486.058.757.886,71
3.	Kenaikan/Penurunan	Rp	214.320.145.753,97

Pasal 8

LPSAL sebagaimana dimaksud dalam Pasal 2 ayat (1) huruf e per 31 Desember 2025 sebagai berikut:

a.	Saldo Anggaran Lebih Awal	Rp	134.544.902.790,86
b.	Pengunaan SAL Sebagai Penerimaan Pembiayaan Tahun Berjalan	Rp	(134.544.902.790,86)

c. Subtotal. . .

c.	Subtotal (a+b)	Rp	0,00
d.	Sisa Lebih Kurang Pembiayaan Anggaran (SiLPA/SiKPA)	Rp	272.456.903.903,89
e.	Subtotal (d-c)	Rp	272.456.903.903,89
f.	Koreksi Kesalahan Pembukuan Tahun Sebelumnya	Rp	24.200.132,00
g.	Lain-Lain	Rp	(0,00)
h.	Saldo Anggaran Lebih Akhir (e+f+g)	Rp	272.481.104.035,89 (dua ratus tujuh puluh dua miliar empat ratus delapan puluh satu juta seratus empat ribu tiga puluh lima rupiah koma delapan puluh sembilan sen).

Pasal 9

LPE sebagaimana dimaksud dalam Pasal 2 ayat (1) huruf f untuk periode yang berakhir sampai dengan 31 Desember 2025 sebagai berikut:

a.	Ekuitas Awal	Rp	12.973.896.414.461,57
b.	Surplus/Defisit-LO	Rp	700.378.903.640,68
c.	Koreksi Ekuitas	Rp	0,00
d.	Dampak Komulatif Perubahan Kebijakan/Kesalahan Mendasar	Rp	18.250.160.426,86
e.	Ekuitas Akhir	Rp	13.692.525.478.529,11 (tiga belas triliun enam ratus sembilan puluh dua miliar lima ratus dua puluh lima juta empat ratus tujuh puluh delapan ribu lima ratus dua puluh sembilan rupiah koma sebelas sen).

Pasal 10

CaLK sebagaimana dimaksud dalam Pasal 2 ayat (1) huruf g tahun anggaran 2025 memuat informasi baik secara kuantitatif maupun kualitatif atas pos-pos laporan keuangan.

Pasal 11. . .

Pasal 11

Pertanggungjawaban pelaksanaan APBD sebagaimana dimaksud dalam Pasal 2 tercantum dalam Lampiran Peraturan Daerah ini, terdiri dari:

a.	Lampiran I	:	LRA terdiri atas:
	Lampiran I.1	:	Ringkasan LRA menurut urusan pemerintahan daerah dan organisasi;
	Lampiran I.2	:	Ringkasan APBD yang diklasifikasi menurut kelompok dan jenis pendapatan, belanja, dan pembiayaan;
	Lampiran I.3	:	Rincian APBD menurut urusan pemerintahan daerah, organisasi, program, kegiatan, sub kegiatan, kelompok, dan jenis pendapatan, belanja, dan pembiayaan;
	Lampiran I.4	:	Rekapitulasi realisasi belanja menurut urusan pemerintahan daerah, organisasi, program, kegiatan dan sub kegiatan;
b.	Lampiran II	:	Laporan Perubahan Saldo Anggaran Lebih;
c.	Lampiran III	:	Laporan Operasional;
d.	Lampiran IV	:	Laporan Perubahan Ekuitas;
e.	Lampiran V	:	Neraca;
f.	Lampiran VI	:	Laporan Arus Kas;
g.	Lampiran VII	:	Catatan atas Laporan Keuangan;
h.	Lampiran VIII	:	Daftar rekapitulasi piutang daerah;
i.	Lampiran IX	:	Daftar rekapitulasi penyisihan piutang tidak tertagih;
j.	Lampiran X	:	Daftar rekapitulasi dana bergulir dan penyisihan dana bergulir;
k.	Lampiran XI	:	Daftar penyertaan modal (investasi) pemerintah daerah;
l.	Lampiran XII	:	Daftar rekapitulasi realisasi penambahan dan pengurangan aset tetap daerah;

m. Lampiran. . .

m.	Lampiran XIII	:	Daftar rekapitulasi aset tetap;
n.	Lampiran XIV	:	Daftar rekapitulasi konstruksi dalam pekerjaan;
o.	Lampiran XV	:	Daftar rekapitulasi aset lainnya;
p.	Lampiran XVI	:	Daftar dana cadangan daerah;
q.	Lampiran XVII	:	Daftar kewajiban jangka pendek;
r.	Lampiran XVIII	:	Daftar kewajiban jangka panjang;
s.	Lampiran XIX	:	Daftar sub kegiatan yang belum diselesaikan sampai akhir tahun anggaran 2025 dan dianggarkan kembali dalam tahun anggaran berikutnya;
t.	Lampiran XX	:	Ikhtisar laporan keuangan Badan Usaha Milik Daerah/ Perusahaan Daerah terdiri atas;
	Lampiran XX.1	:	Ikhtisar laporan keuangan (neraca) Badan Usaha Milik Daerah/Perusahaan Daerah;
	Lampiran XX.2	:	Ikhtisar laporan keuangan (laporan laba/rugi) Badan Usaha Milik Daerah/Perusahaan Daerah.

Pasal 12

Lampiran laporan keuangan sebagaimana dimaksud dalam Pasal 2 ayat (2) adalah Ikhtisar laporan keuangan badan usaha milik daerah/perusahaan daerah sebagaimana tercantum dalam Lampiran XX Peraturan Daerah ini.

Pasal 13

Wali Kota menetapkan Peraturan Wali Kota tentang penjabaran pertanggungjawaban pelaksanaan APBD sebagai rincian lebih lanjut dari pertanggungjawaban pelaksanaan APBD.

Pasal 14

Peraturan Daerah ini mulai berlaku pada tanggal diundangkan.

Agar. . .

Agar setiap orang mengetahuinya, memerintahkan pengundangan Peraturan Daerah ini dengan penempatannya dalam Lembaran Daerah Kota Batam.

Ditetapkan di Batam
pada tanggal 19 Agustus 2026

WALI KOTA BATAM,

AMSAKAR ACHMAD

Diundangkan di Batam
pada tanggal 14 Agustus 2026

SEKRETARIS DAERAH KOTA BATAM

FIRMANSYAH

LEMBARAN DAERAH KOTA BATAM TAHUN 2026 NOMOR 4
NOMOR REGISTER PERATURAN DAERAH KOTA BATAM, PROVINSI KEPULAUAN RIAU: 4,10/2026

PEMERINTAH KOTA BATAM
PROPINSI KEPULAUAN RIAU

DAFTAR LAMPIRAN:

1.	Lampiran I	:	Laporan Realisasi Anggaran Pendapatan dan Belanja Daerah Untuk Tahun yang Berakhir Sampai Dengan 31 Desember 2025 dan 2024
2.	Lampiran I.1	:	Ringkasan LRA Menurut Urusan Pemerintahan Daerah dan Organisasi
3.	Lampiran I.2	:	Ringkasan APBD yang Diklasifikasi Menurut Kelompok dan Jenis Pendapatan, Belanja dan Pembiayaan
4.	Lampiran I.3	:	Rincian APBD Menurut Urusan Pemerintahan Daerah, Organisasi, Program, Kegiatan, Sub Kegiatan, Kelompok, dan Jenis Pendapatan, Belanja, dan Pembiayaan
5.	Lampiran I.4	:	Rekapitulasi Realisasi Belanja Menurut Urusan Pemerintahan Daerah, Organisasi, Program, Kegiatan dan Sub Kegiatan
6.	Lampiran II	:	Laporan Perubahan Saldo Anggaran Lebih
7.	Lampiran III	:	Laporan Operasional
8.	Lampiran IV	:	Laporan Perubahan Ekuitas
9.	Lampiran V	:	Neraca
10.	Lampiran VI	:	Laporan Arus Kas
11.	Lampiran VII	:	Catatan Atas Laporan Keuangan
12.	Lampiran VIII	:	Daftar Rekapitulasi Piutang Daerah
13.	Lampiran IX	:	Daftar Rekapitulasi Penyisihan Piutang Tidak Tertagih
14.	Lampiran X	:	Daftar Rekapitulasi Dana Bergulir dan Penyisihan Dana Bergulir
15.	Lampiran XI	:	Daftar Penyertaan Modal (Investasi) Pemerintah Daerah
16.	Lampiran XII	:	Daftar Rekapitulasi Realisasi Penambahan dan Pengurangan Aset Tetap Daerah
17.	Lampiran XIII	:	Daftar Rekapitulasi Aset Tetap
18.	Lampiran XIV	:	Daftar Rekapitulasi Konstruksi Dalam Pekerjaan
19.	Lampiran XV	:	Daftar Rekapitulasi Aset Lainnya

20. Lampiran XVI : Daftar Dana Cadangan Daerah
21. Lampiran XVII : Daftar Kewajiban Jangka Pendek
22. Lampiran XVIII : Daftar Kewajiban Jangka Panjang
23. Lampiran XIX : Daftar Sub Kegiatan yang Belum Diselesaikan Sampai Akhir Tahun Anggaran 2025 dan Dianggarkan Kembali Dalam Tahun Anggaran Berikutnya
24. Lampiran XX : Ikhtisar Laporan Keuangan Badan Usaha Milik Daerah/Perusahaan Daerah
25. Lampiran XX.1 : Ikhtisar Laporan Keuangan (Neraca) Badan Usaha Milik Daerah/Perusahaan Daerah
26. Lampiran XX.2 : Ikhtisar Laporan Keuangan (Laporan Laba/Rugi) Badan Usaha Milik Daerah/Perusahaan Daerah

PEMERINTAH KOTA BATAM
PROPINSI KEPULAUAN RIAU

LAMPIRAN I

PERATURAN DAERAH KOTA BATAM

NOMOR 4 TAHUN 2026

TENTANG

PERTANGGUNGJAWABAN PELAKSANAAN ANGGARAN PENDAPATAN DAN BELANJA DAERAH KOTA BATAM TAHUN ANGGARAN 2025

LAPORAN REALISASI ANGGARAN PENDAPATAN DAN BELANJA DAERAH UNTUK TAHUN YANG BERAKHIR SAMPAI DENGAN 31 DESEMBER 2025 DAN 2024

Lampiran I : PERATURAN DAERAH KOTA BATAM
Nomor : 4 TAHUN 2026
Tanggal : 14 AGUSTUS 2026

PEMERINTAH KOTA BATAM

LAPORAN REALISASI ANGGARAN PENDAPATAN DAN BELANJA DAERAH

UNTUK TAHUN YANG BERAKHIR SAMPAI DENGAN 31 DESEMBER 2025 DAN 2024

(dalam Rupiah)

NO	URAIAN	REFF	ANGGARAN 2025	REALISASI TAHUN 2025 (Audited)	%	REALISASI TAHUN 2024
1	**PENDAPATAN DAERAH**	5.1.1				
2	**PENDAPATAN ASLI DAERAH**	5.1.1.1				
3	Pendapatan Pajak Daerah	5.1.1.1.1	1.951.950.293.317,00	1.883.223.781.042,80	96,48	1.407.050.918.403,15
4	Pendapatan Retribusi Daerah	5.1.1.1.2	243.307.558.896,00	173.119.418.654,10	71,15	169.736.535.405,50
5	Pendapatan Hasil Pengelolaan Kekayaan Daerah Yg Dipisahkan	5.1.1.1.3	9.481.402.255,00	9.481.402.255,00	100,00	7.937.122.231,00
6	Lain-lain Pendapatan Asli Daerah yang Sah	5.1.1.1.4	159.688.284.938,00	187.231.773.014,54	117,25	183.894.006.125,54
7	**Jumlah Pendapatan Asli Daerah**		**2.364.427.539.406,00**	**2.253.056.374.966,44**	**95,29**	**1.768.618.582.165,19**
8	**PENDAPATAN TRANSFER**	5.1.1.2				
9	**Pendapatan Transfer Pemerintah Pusat - Dana Perimbangan**	5.1.1.2.1				
10	Dana Transfer Umum-Dana Bagi Hasil (DBH)		0,00	0,00	0,00	300.162.975.000,00
11	Dana Transfer Umum-Dana Alokasi Umum (DAU)		0,00	0,00	0,00	819.536.519.228,00
12	Dana Transfer Khusus-Dana Alokasi Khusus (DAK) Fisik		0,00	0,00	0,00	27.107.074.819,00
13	Dana Transfer Khusus-Dana Alokasi Khusus (DAK) Non Fisik		0,00	0,00	0,00	380.698.594.253,00
14	**Jumlah Pendapatan Transfer Dana Perimbangan**		**0,00**	**0,00**	**0,00**	**1.527.505.163.300,00**
15	**Pendapatan Transfer Pemerintah Pusat - LRA**	5.1.1.2.2				
16	**Pendapatan Transfer Pemerintah Pusat - Dana Bagi Hasil (DBH)**	5.1.1.2.2.1				
17	DBH Pajak		207.373.841.000,00	189.485.787.100,00	91,37	0,00
18	DBH Sumber Daya Alam (SDA)		18.356.369.000,00	19.205.933.000,00	104,63	0,00
19	**Jumlah Pendapatan Transfer Pemerintah Pusat - Dana Bagi Hasil (DBH)**		**225.730.210.000,00**	**208.691.720.100,00**	**92,45**	**0,00**
20	**Pendapatan Transfer Pemerintah Pusat - Dana Alokasi Umum (DAU)**	5.1.1.2.2.2				
21	DAU yang Tidak Ditentukan Penggunaannya		761.669.790.000,00	761.447.169.204,00	99,97	0,00
22	DAU yang Ditentukan Penggunaannya		148.856.515.000,00	139.054.668.548,00	93,42	0,00
23	**Jumlah Pendapatan Transfer Pemerintah Pusat - Dana Alokasi Umum (DAU)**		**910.526.305.000,00**	**900.501.837.752,00**	**98,90**	**0,00**

(dalam Rupiah)

NO	URAIAN	REFF	ANGGARAN 2025	REALISASI TAHUN 2025 (Audited)	%	REALISASI TAHUN 2024
24	**Pendapatan Transfer Pemerintah Pusat - Dana Alokasi Khusus (DAK)**					
25	DAK Fisik	**5.1.1.2.2.3**	20.774.811.000,00	18.123.066.818,00	87,24	0,00
26	DAK Non Fisik	**5.1.1.2.2.4**	441.223.084.666,00	423.738.574.824,00	96,04	0,00
27	**Jumlah Pendapatan Transfer Pemerintah Pusat - Dana Alokasi Khusus (DAK)**		**461.997.895.666,00**	**441.861.641.642,00**	**95,64**	**0,00**
28	**Pendapatan Transfer Pemerintah Pusat - Lainnya**	**5.1.1.2.3**				
29	Insentif Fiskal		15.396.527.000,00	15.396.527.000,00	100,00	11.731.657.000,00
30	**Jumlah Pendapatan Transfer Pemerintah Pusat - Lainnya**		**15.396.527.000,00**	**15.396.527.000,00**	**100,00**	**11.731.657.000,00**
31	**Pendapatan Transfer Antar Daerah**	**5.1.1.2.4**				
32	Pendapatan Bagi Hasil Pajak	5.1.1.2.4.1	307.255.590.619,00	314.440.119.692,00	102,34	327.657.019.261,00
33	Bantuan Keuangan	5.1.1.2.4.2	0,00	0,00	0,00	9.693.500.000,00
34	**Jumlah Transfer Pemerintah Provinsi**		**307.255.590.619,00**	**314.440.119.692,00**	**102,34**	**337.350.519.261,00**
35	**Total Pendapatan Transfer**		**1.920.906.528.285,00**	**1.880.891.846.186,00**	**97,92**	**1.876.587.339.561,00**
36	**LAIN-LAIN PENDAPATAN DAERAH YANG SAH**	**5.1.1.3**				
37	Lain-lain Pendapatan Sesuai dengan Ketentuan Peraturan Perundang-Undangan	5.1.1.3.1	10.580.652.820,00	10.716.639.282,08	101,29	81.711.545,00
38	**Jumlah Lain-Lain Pendapatan yang Sah**		**10.580.652.820,00**	**10.716.639.282,08**	**101,29**	**81.711.545,00**
39	**JUMLAH PENDAPATAN**		**4.295.914.720.511,00**	**4.144.664.860.434,52**	**96,48**	**3.645.287.633.271,19**
40	**BELANJA**	**5.1.2**				
41	**BELANJA OPERASI**	**5.1.2.1**				
42	Belanja Pegawai	5.1.2.1.1	1.829.342.224.796,00	1.710.944.899.920,00	93,53	1.507.622.963.359,40
43	Belanja Barang dan jasa	5.1.2.1.2	1.433.558.453.891,00	1.270.345.200.824,62	88,61	1.245.091.204.994,50
44	Belanja Bunga	5.1.2.1.3	0,00	0,00	0,00	0,00
45	Belanja Subsidi	5.1.2.1.4	8.250.000.000,00	5.257.781.964,00	63,73	0,00
46	Belanja Hibah	5.1.2.1.5	214.320.155.895,00	205.008.375.940,00	95,66	217.277.198.717,00
47	Belanja Bantuan Sosial	5.1.2.1.6	8.460.000.000,00	8.162.372.000,00	96,48	461.523.000,00
48	**Jumlah Belanja Operasi**		**3.493.930.834.582,00**	**3.199.718.630.648,62**	**91,58**	**2.970.452.890.070,90**
49	**BELANJA MODAL**	**5.1.2.2**				
50	Belanja Modal Peralatan dan Mesin	5.1.2.2.1	231.624.825.473,00	200.830.976.743,00	86,71	77.635.573.697,00
51	Belanja Modal Bangunan dan Gedung	5.1.2.2.2	234.912.425.046,00	194.830.488.044,16	82,94	237.283.157.474,72
52	Belanja Modal Jalan, Irigasi dan Jaringan	5.1.2.2.3	419.569.434.299,00	378.083.650.868,71	90,11	320.117.187.969,42
53	Belanja Modal Aset Tetap Lainnya	5.1.2.2.4	24.025.700.638,00	23.604.374.785,00	98,25	21.022.129.636,00
54	Belanja Modal Aset Lainnya	5.1.2.2.5	76.000.000,00	75.000.000,00	98,68	0,00
55	**Jumlah Belanja Modal**		**910.208.385.456,00**	**797.424.490.440,87**	**87,61**	**656.058.048.777,14**
56	**BELANJA TIDAK TERDUGA**	**5.1.2.3**				
57	Belanja Tidak Terduga		18.820.403.264,00	2.109.738.232,00	11,21	0,00

(dalam Rupiah)

NO	URAIAN	REFF	ANGGARAN 2025	REALISASI TAHUN 2025 (Audited)	%	REALISASI TAHUN 2024
58	**Jumlah Belanja Tidak Terduga**		**18.820.403.264,00**	**2.109.738.232,00**	**11,21**	**0,00**
59	**BELANJA TRANSFER**	5.1.3				
60	Belanja Bantuan Keuangan		7.500.000.000,00	7.500.000.000,00	100,00	0,00
61	**JUMLAH BELANJA TRANSFER**		**7.500.000.000,00**	**7.500.000.000,00**	**100,00**	**0,00**
62	**JUMLAH BELANJA**		**4.430.459.623.302,00**	**4.006.752.859.321,49**	**90,44**	**3.626.510.938.848,04**
63	**SURPLUS/DEFISIT**		**(134.544.902.791,00)**	**137.912.001.113,03**	**(102,50)**	**18.776.694.423,15**
64	**PEMBIAYAAN**	5.1.4				
65	**PENERIMAAN PEMBIAYAAN**	5.1.4.1				
66	Sisa Lebih Perhitungan Anggaran Tahun Sebelumnya		134.544.902.791,00	134.544.902.790,86	100,00	115.768.208.367,71
67	**Jumlah Penerimaan**		**134.544.902.791,00**	**134.544.902.790,86**	**100,00**	**115.768.208.367,71**
68	**PENGELUARAN PEMBIAYAAN**	5.1.4.2				
69	Pembentukan Dana Cadangan		0,00	0,00	0,00	0,00
70	**Jumlah Pengeluaran**		**0,00**	**0,00**	**0,00**	**0,00**
71	**PEMBIAYAAN NETTO**		**134.544.902.791,00**	**134.544.902.790,86**	**100,00**	**115.768.208.367,71**
72	**SISA LEBIH PEMBIAYAAN ANGGARAN**	5.1.4.3	**0,00**	**272.456.903.903,89**	**0,00**	**134.544.902.790,86**
73	**KOREKSI SiLPA**	5.1.4.4		24.200.132,00		**0,00**
74	**SISA LEBIH PEMBIAYAAN ANGGARAN (SiLPA SETELAH KOREKSI) (73 + 74)**	5.1.4.5	**0,00**	**272.481.104.035,89**		**134.544.902.790,86**

Catatan Atas Laporan Keuangan merupakan bagian yang tidak terpisahkan dari Laporan Keuangan Utama ini

WALI KOTA BATAM,

AMSAKAR ACHMAD

PEMERINTAH KOTA BATAM
PROPINSI KEPULAUAN RIAU

LAMPIRAN I.1

PERATURAN DAERAH KOTA BATAM

NOMOR 4 TAHUN 2026

TENTANG

PERTANGGUNGJAWABAN PELAKSANAAN ANGGARAN PENDAPATAN DAN BELANJA DAERAH KOTA BATAM TAHUN ANGGARAN 2025

RINGKASAN LRA MENURUT URUSAN PEMERINTAHAN DAERAH DAN ORGANISASI

Lampiran I.1 : PERATURAN DAERAH KOTA BATAM
Nomor : 4 TAHUN 2026
Tanggal : 14 AGUSTUS 2026

PEMERINTAH KOTA BATAM
RINGKASAN LAPORAN REALISASI ANGGARAN MENURUT URUSAN PEMERINTAHAN DAERAH DAN ORGANISASI
TAHUN ANGGARAN 2025

KODE			URUSAN PEMERINTAHAN DAERAH	JUMLAH (Rp)		BERTAMBAH / (Berkurang)	
				ANGGARAN SETELAH PERUBAHAN	REALISASI	Rp	%
1			2	3	4	5	6
		4	Pendapatan	4.295.914.720.511,00	4.144.664.860.434,52	(151.249.860.076,48)	96,48
1			URUSAN PEMERINTAHAN WAJIB YANG BERKAITAN DENGAN PELAYANAN DASAR	237.646.678.561,00	220.528.927.728,80	(17.117.750.832,20)	92,80
1.01			URUSAN PEMERINTAHAN BIDANG PENDIDIKAN	1.253.000.000,00	1.176.731.641,00	(76.268.359,00)	93,91
1.01	1.01.0.00.0.00.01.0000		DINAS PENDIDIKAN	1.253.000.000,00	1.176.731.641,00	(76.268.359,00)	93,91
1.01	1.01.0.00.0.00.01.0000	4	PENDAPATAN DAERAH	1.253.000.000,00	1.176.731.641,00	(76.268.359,00)	93,91
1.01	1.01.0.00.0.00.01.0000	4.1	PENDAPATAN ASLI DAERAH (PAD)	1.253.000.000,00	1.176.731.641,00	(76.268.359,00)	93,91
1.01	1.01.0.00.0.00.01.0000	4.1.02	Retribusi Daerah	1.253.000.000,00	1.176.731.641,00	(76.268.359,00)	93,91
1.02			URUSAN PEMERINTAHAN BIDANG KESEHATAN	141.012.397.811,00	157.438.823.583,00	16.426.425.772,00	111,65
1.02	1.02.0.00.0.00.01.0000		DINAS KESEHATAN	78.500.000,00	0,00	(78.500.000,00)	0,00
1.02	1.02.0.00.0.00.01.0000	4	PENDAPATAN DAERAH	78.500.000,00	0,00	(78.500.000,00)	0,00
1.02	1.02.0.00.0.00.01.0000	4.1	PENDAPATAN ASLI DAERAH (PAD)	78.500.000,00	0,00	(78.500.000,00)	0,00
1.02	1.02.0.00.0.00.01.0000	4.1.02	Retribusi Daerah	78.500.000,00	0,00	(78.500.000,00)	0,00
1.02	1.02.0.00.0.00.01.0002		UPTD PUSKESMAS BATU AJI	2.195.368.900,00	1.947.772.109,00	(247.596.791,00)	88,72
1.02	1.02.0.00.0.00.01.0002	4	PENDAPATAN DAERAH	2.195.368.900,00	1.947.772.109,00	(247.596.791,00)	88,72
1.02	1.02.0.00.0.00.01.0002	4.1	PENDAPATAN ASLI DAERAH (PAD)	2.195.368.900,00	1.947.772.109,00	(247.596.791,00)	88,72
1.02	1.02.0.00.0.00.01.0002	4.1.02	Retribusi Daerah	360.950.000,00	300.695.000,00	(60.255.000,00)	83,31
1.02	1.02.0.00.0.00.01.0002	4.1.04	Lain-lain PAD yang Sah	1.834.418.900,00	1.647.077.109,00	(187.341.791,00)	89,79
1.02	1.02.0.00.0.00.01.0003		UPTD PUSKESMAS KAMPUNG JABI	744.654.101,00	784.163.419,00	39.509.318,00	105,31
1.02	1.02.0.00.0.00.01.0003	4	PENDAPATAN DAERAH	744.654.101,00	784.163.419,00	39.509.318,00	105,31
1.02	1.02.0.00.0.00.01.0003	4.1	PENDAPATAN ASLI DAERAH (PAD)	744.654.101,00	784.163.419,00	39.509.318,00	105,31
1.02	1.02.0.00.0.00.01.0003	4.1.02	Retribusi Daerah	192.135.000,00	187.012.000,00	(5.123.000,00)	97,33
1.02	1.02.0.00.0.00.01.0003	4.1.04	Lain-lain PAD yang Sah	552.519.101,00	597.151.419,00	44.632.318,00	108,08
1.02	1.02.0.00.0.00.01.0004		UPTD PUSKESMAS TANJUNG SENGKUANG	2.149.001.100,00	2.229.007.549,00	80.006.449,00	103,72

KODE			URUSAN PEMERINTAHAN DAERAH	JUMLAH (Rp)		BERTAMBAH / (Berkurang)	
				ANGGARAN SETELAH PERUBAHAN	REALISASI	Rp	%
1			2	3	4	5	6
1.02	1.02.0.00.0.00.01.0004	4	PENDAPATAN DAERAH	2.149.001.100,00	2.229.007.549,00	80.006.449,00	103,72
1.02	1.02.0.00.0.00.01.0004	4.1	PENDAPATAN ASLI DAERAH (PAD)	2.149.001.100,00	2.229.007.549,00	80.006.449,00	103,72
1.02	1.02.0.00.0.00.01.0004	4.1.02	Retribusi Daerah	300.985.000,00	205.355.000,00	(95.630.000,00)	68,23
1.02	1.02.0.00.0.00.01.0004	4.1.04	Lain-lain PAD yang Sah	1.848.016.100,00	2.023.652.549,00	175.636.449,00	109,50
1.02	1.02.0.00.0.00.01.0005		UPTD PUSKESMAS BELAKANG PADANG	1.395.617.920,00	1.264.434.456,00	(131.183.464,00)	90,60
1.02	1.02.0.00.0.00.01.0005	4	PENDAPATAN DAERAH	1.395.617.920,00	1.264.434.456,00	(131.183.464,00)	90,60
1.02	1.02.0.00.0.00.01.0005	4.1	PENDAPATAN ASLI DAERAH (PAD)	1.395.617.920,00	1.264.434.456,00	(131.183.464,00)	90,60
1.02	1.02.0.00.0.00.01.0005	4.1.02	Retribusi Daerah	41.915.000,00	63.325.000,00	21.410.000,00	151,08
1.02	1.02.0.00.0.00.01.0005	4.1.04	Lain-lain PAD yang Sah	1.353.702.920,00	1.201.109.456,00	(152.593.464,00)	88,73
1.02	1.02.0.00.0.00.01.0006		UPTD PUSKESMAS TIBAN BARU	1.251.778.056,00	1.301.823.488,00	50.045.432,00	104,00
1.02	1.02.0.00.0.00.01.0006	4	PENDAPATAN DAERAH	1.251.778.056,00	1.301.823.488,00	50.045.432,00	104,00
1.02	1.02.0.00.0.00.01.0006	4.1	PENDAPATAN ASLI DAERAH (PAD)	1.251.778.056,00	1.301.823.488,00	50.045.432,00	104,00
1.02	1.02.0.00.0.00.01.0006	4.1.02	Retribusi Daerah	220.506.056,00	212.935.000,00	(7.571.056,00)	96,57
1.02	1.02.0.00.0.00.01.0006	4.1.04	Lain-lain PAD yang Sah	1.031.272.000,00	1.088.888.488,00	57.616.488,00	105,59
1.02	1.02.0.00.0.00.01.0007		UPTD PUSKESMAS SEI LEKOP	2.082.485.000,00	2.055.136.271,00	(27.348.729,00)	98,69
1.02	1.02.0.00.0.00.01.0007	4	PENDAPATAN DAERAH	2.082.485.000,00	2.055.136.271,00	(27.348.729,00)	98,69
1.02	1.02.0.00.0.00.01.0007	4.1	PENDAPATAN ASLI DAERAH (PAD)	2.082.485.000,00	2.055.136.271,00	(27.348.729,00)	98,69
1.02	1.02.0.00.0.00.01.0007	4.1.02	Retribusi Daerah	275.485.000,00	229.974.000,00	(45.511.000,00)	83,48
1.02	1.02.0.00.0.00.01.0007	4.1.04	Lain-lain PAD yang Sah	1.807.000.000,00	1.825.162.271,00	18.162.271,00	101,01
1.02	1.02.0.00.0.00.01.0008		UPTD PUSKESMAS TANJUNG UNCANG	710.560.280,00	900.919.117,00	190.358.837,00	126,79
1.02	1.02.0.00.0.00.01.0008	4	PENDAPATAN DAERAH	710.560.280,00	900.919.117,00	190.358.837,00	126,79
1.02	1.02.0.00.0.00.01.0008	4.1	PENDAPATAN ASLI DAERAH (PAD)	710.560.280,00	900.919.117,00	190.358.837,00	126,79
1.02	1.02.0.00.0.00.01.0008	4.1.02	Retribusi Daerah	178.405.000,00	292.579.000,00	114.174.000,00	164,00
1.02	1.02.0.00.0.00.01.0008	4.1.04	Lain-lain PAD yang Sah	532.155.280,00	608.340.117,00	76.184.837,00	114,32
1.02	1.02.0.00.0.00.01.0009		UPTD PUSKESMAS KABIL	1.306.404.580,00	1.481.562.766,00	175.158.186,00	113,41
1.02	1.02.0.00.0.00.01.0009	4	PENDAPATAN DAERAH	1.306.404.580,00	1.481.562.766,00	175.158.186,00	113,41
1.02	1.02.0.00.0.00.01.0009	4.1	PENDAPATAN ASLI DAERAH (PAD)	1.306.404.580,00	1.481.562.766,00	175.158.186,00	113,41
1.02	1.02.0.00.0.00.01.0009	4.1.02	Retribusi Daerah	255.500.000,00	216.515.000,00	(38.985.000,00)	84,74
1.02	1.02.0.00.0.00.01.0009	4.1.04	Lain-lain PAD yang Sah	1.050.904.580,00	1.265.047.766,00	214.143.186,00	120,38
1.02	1.02.0.00.0.00.01.0010		UPTD PUSKESMAS SAMBAU	696.205.268,00	780.111.945,00	83.906.677,00	112,05
1.02	1.02.0.00.0.00.01.0010	4	PENDAPATAN DAERAH	696.205.268,00	780.111.945,00	83.906.677,00	112,05
1.02	1.02.0.00.0.00.01.0010	4.1	PENDAPATAN ASLI DAERAH (PAD)	696.205.268,00	780.111.945,00	83.906.677,00	112,05
1.02	1.02.0.00.0.00.01.0010	4.1.02	Retribusi Daerah	150.612.000,00	138.089.000,00	(12.523.000,00)	91,69
1.02	1.02.0.00.0.00.01.0010	4.1.04	Lain-lain PAD yang Sah	545.593.268,00	642.022.945,00	96.429.677,00	117,67

KODE			URUSAN PEMERINTAHAN DAERAH	JUMLAH (Rp)		BERTAMBAH / (Berkurang)	
				ANGGARAN SETELAH PERUBAHAN	REALISASI	Rp	%
1			2	3	4	5	6
1.02	1.02.0.00.0.00.01.0011		UPTD PUSKESMAS TANJUNG BUNTUNG	1.281.007.190,00	1.288.762.127,00	7.754.937,00	100,61
1.02	1.02.0.00.0.00.01.0011	4	PENDAPATAN DAERAH	1.281.007.190,00	1.288.762.127,00	7.754.937,00	100,61
1.02	1.02.0.00.0.00.01.0011	4.1	PENDAPATAN ASLI DAERAH (PAD)	1.281.007.190,00	1.288.762.127,00	7.754.937,00	100,61
1.02	1.02.0.00.0.00.01.0011	4.1.02	Retribusi Daerah	218.595.790,00	243.795.000,00	25.199.210,00	111,53
1.02	1.02.0.00.0.00.01.0011	4.1.04	Lain-lain PAD yang Sah	1.062.411.400,00	1.044.967.127,00	(17.444.273,00)	98,36
1.02	1.02.0.00.0.00.01.0012		UPTD PUSKESMAS SUNGAI PANAS	2.644.703.308,00	2.804.699.236,00	159.995.928,00	106,05
1.02	1.02.0.00.0.00.01.0012	4	PENDAPATAN DAERAH	2.644.703.308,00	2.804.699.236,00	159.995.928,00	106,05
1.02	1.02.0.00.0.00.01.0012	4.1	PENDAPATAN ASLI DAERAH (PAD)	2.644.703.308,00	2.804.699.236,00	159.995.928,00	106,05
1.02	1.02.0.00.0.00.01.0012	4.1.02	Retribusi Daerah	496.860.000,00	541.925.000,00	45.065.000,00	109,07
1.02	1.02.0.00.0.00.01.0012	4.1.04	Lain-lain PAD yang Sah	2.147.843.308,00	2.262.774.236,00	114.930.928,00	105,35
1.02	1.02.0.00.0.00.01.0013		UPTD PUSKESMAS BALOI PERMAI	2.251.309.506,00	2.351.731.228,00	100.421.722,00	104,46
1.02	1.02.0.00.0.00.01.0013	4	PENDAPATAN DAERAH	2.251.309.506,00	2.351.731.228,00	100.421.722,00	104,46
1.02	1.02.0.00.0.00.01.0013	4.1	PENDAPATAN ASLI DAERAH (PAD)	2.251.309.506,00	2.351.731.228,00	100.421.722,00	104,46
1.02	1.02.0.00.0.00.01.0013	4.1.02	Retribusi Daerah	162.164.000,00	324.979.000,00	162.815.000,00	200,40
1.02	1.02.0.00.0.00.01.0013	4.1.04	Lain-lain PAD yang Sah	2.089.145.506,00	2.026.752.228,00	(62.393.278,00)	97,01
1.02	1.02.0.00.0.00.01.0014		UPTD PUSKESMAS REMPANG CATE	417.556.826,00	403.344.381,00	(14.212.445,00)	96,60
1.02	1.02.0.00.0.00.01.0014	4	PENDAPATAN DAERAH	417.556.826,00	403.344.381,00	(14.212.445,00)	96,60
1.02	1.02.0.00.0.00.01.0014	4.1	PENDAPATAN ASLI DAERAH (PAD)	417.556.826,00	403.344.381,00	(14.212.445,00)	96,60
1.02	1.02.0.00.0.00.01.0014	4.1.02	Retribusi Daerah	34.735.000,00	38.595.000,00	3.860.000,00	111,11
1.02	1.02.0.00.0.00.01.0014	4.1.04	Lain-lain PAD yang Sah	382.821.826,00	364.749.381,00	(18.072.445,00)	95,28
1.02	1.02.0.00.0.00.01.0015		UPTD PUSKESMAS SEI PANCUR	1.848.615.760,00	1.914.358.420,00	65.742.660,00	103,56
1.02	1.02.0.00.0.00.01.0015	4	PENDAPATAN DAERAH	1.848.615.760,00	1.914.358.420,00	65.742.660,00	103,56
1.02	1.02.0.00.0.00.01.0015	4.1	PENDAPATAN ASLI DAERAH (PAD)	1.848.615.760,00	1.914.358.420,00	65.742.660,00	103,56
1.02	1.02.0.00.0.00.01.0015	4.1.02	Retribusi Daerah	217.180.000,00	255.340.000,00	38.160.000,00	117,57
1.02	1.02.0.00.0.00.01.0015	4.1.04	Lain-lain PAD yang Sah	1.631.435.760,00	1.659.018.420,00	27.582.660,00	101,69
1.02	1.02.0.00.0.00.01.0016		UPTD PUSKESMAS SEI LANGKAI	2.670.969.282,00	2.434.620.644,00	(236.348.638,00)	91,15
1.02	1.02.0.00.0.00.01.0016	4	PENDAPATAN DAERAH	2.670.969.282,00	2.434.620.644,00	(236.348.638,00)	91,15
1.02	1.02.0.00.0.00.01.0016	4.1	PENDAPATAN ASLI DAERAH (PAD)	2.670.969.282,00	2.434.620.644,00	(236.348.638,00)	91,15
1.02	1.02.0.00.0.00.01.0016	4.1.02	Retribusi Daerah	291.382.000,00	232.355.000,00	(59.027.000,00)	79,74
1.02	1.02.0.00.0.00.01.0016	4.1.04	Lain-lain PAD yang Sah	2.379.587.282,00	2.202.265.644,00	(177.321.638,00)	92,55
1.02	1.02.0.00.0.00.01.0017		UPTD PUSKESMAS GALANG	983.267.890,00	941.241.447,00	(42.026.443,00)	95,73
1.02	1.02.0.00.0.00.01.0017	4	PENDAPATAN DAERAH	983.267.890,00	941.241.447,00	(42.026.443,00)	95,73
1.02	1.02.0.00.0.00.01.0017	4.1	PENDAPATAN ASLI DAERAH (PAD)	983.267.890,00	941.241.447,00	(42.026.443,00)	95,73
1.02	1.02.0.00.0.00.01.0017	4.1.02	Retribusi Daerah	29.635.000,00	29.045.000,00	(590.000,00)	98,01

KODE			URUSAN PEMERINTAHAN DAERAH	JUMLAH (Rp)		BERTAMBAH / (Berkurang)	
				ANGGARAN SETELAH PERUBAHAN	REALISASI	Rp	%
1			2	3	4	5	6
1.02	1.02.0.00.0.00.01.0017	4.1.04	Lain-lain PAD yang Sah	953.632.890,00	912.196.447,00	(41.436.443,00)	95,65
1.02	1.02.0.00.0.00.01.0018		UPTD PUSKESMAS SEKUPANG	1.957.008.200,00	1.899.927.355,00	(57.080.845,00)	97,08
1.02	1.02.0.00.0.00.01.0018	4	PENDAPATAN DAERAH	1.957.008.200,00	1.899.927.355,00	(57.080.845,00)	97,08
1.02	1.02.0.00.0.00.01.0018	4.1	PENDAPATAN ASLI DAERAH (PAD)	1.957.008.200,00	1.899.927.355,00	(57.080.845,00)	97,08
1.02	1.02.0.00.0.00.01.0018	4.1.02	Retribusi Daerah	284.010.000,00	307.110.000,00	23.100.000,00	108,13
1.02	1.02.0.00.0.00.01.0018	4.1.04	Lain-lain PAD yang Sah	1.672.998.200,00	1.592.817.355,00	(80.180.845,00)	95,21
1.02	1.02.0.00.0.00.01.0019		UPTD PUSKESMAS LUBUK BAJA	2.176.836.430,00	2.506.054.610,00	329.218.180,00	115,12
1.02	1.02.0.00.0.00.01.0019	4	PENDAPATAN DAERAH	2.176.836.430,00	2.506.054.610,00	329.218.180,00	115,12
1.02	1.02.0.00.0.00.01.0019	4.1	PENDAPATAN ASLI DAERAH (PAD)	2.176.836.430,00	2.506.054.610,00	329.218.180,00	115,12
1.02	1.02.0.00.0.00.01.0019	4.1.02	Retribusi Daerah	307.780.000,00	419.980.000,00	112.200.000,00	136,45
1.02	1.02.0.00.0.00.01.0019	4.1.04	Lain-lain PAD yang Sah	1.869.056.430,00	2.086.074.610,00	217.018.180,00	111,61
1.02	1.02.0.00.0.00.01.0020		UPTD PUSKESMAS BULANG	872.718.400,00	812.084.624,00	(60.633.776,00)	93,05
1.02	1.02.0.00.0.00.01.0020	4	PENDAPATAN DAERAH	872.718.400,00	812.084.624,00	(60.633.776,00)	93,05
1.02	1.02.0.00.0.00.01.0020	4.1	PENDAPATAN ASLI DAERAH (PAD)	872.718.400,00	812.084.624,00	(60.633.776,00)	93,05
1.02	1.02.0.00.0.00.01.0020	4.1.02	Retribusi Daerah	56.015.000,00	19.788.000,00	(36.227.000,00)	35,33
1.02	1.02.0.00.0.00.01.0020	4.1.04	Lain-lain PAD yang Sah	816.703.400,00	792.296.624,00	(24.406.776,00)	97,01
1.02	1.02.0.00.0.00.01.0021		UPTD PUSKESMAS BOTANIA	1.652.971.842,00	1.661.054.362,00	8.082.520,00	100,49
1.02	1.02.0.00.0.00.01.0021	4	PENDAPATAN DAERAH	1.652.971.842,00	1.661.054.362,00	8.082.520,00	100,49
1.02	1.02.0.00.0.00.01.0021	4.1	PENDAPATAN ASLI DAERAH (PAD)	1.652.971.842,00	1.661.054.362,00	8.082.520,00	100,49
1.02	1.02.0.00.0.00.01.0021	4.1.02	Retribusi Daerah	294.055.000,00	223.320.000,00	(70.735.000,00)	75,94
1.02	1.02.0.00.0.00.01.0021	4.1.04	Lain-lain PAD yang Sah	1.358.916.842,00	1.437.734.362,00	78.817.520,00	105,80
1.02	1.02.0.00.0.00.01.0025		UPTD PUSKESMAS MENTARAU	894.857.972,00	1.313.702.363,00	418.844.391,00	146,81
1.02	1.02.0.00.0.00.01.0025	4	PENDAPATAN DAERAH	894.857.972,00	1.313.702.363,00	418.844.391,00	146,81
1.02	1.02.0.00.0.00.01.0025	4.1	PENDAPATAN ASLI DAERAH (PAD)	894.857.972,00	1.313.702.363,00	418.844.391,00	146,81
1.02	1.02.0.00.0.00.01.0025	4.1.02	Retribusi Daerah	150.000.000,00	292.015.000,00	142.015.000,00	194,68
1.02	1.02.0.00.0.00.01.0025	4.1.04	Lain-lain PAD yang Sah	744.857.972,00	1.021.687.363,00	276.829.391,00	137,17
1.02	1.02.0.00.0.00.01.0001		UPTD RUMAH SAKIT UMUM DAERAH EMBUNG	108.750.000.000,00	124.362.311.666,00	15.612.311.666,00	114,36
1.02	1.02.0.00.0.00.01.0001	4	PENDAPATAN DAERAH	108.750.000.000,00	124.362.311.666,00	15.612.311.666,00	114,36
1.02	1.02.0.00.0.00.01.0001	4.1	PENDAPATAN ASLI DAERAH (PAD)	108.750.000.000,00	124.362.311.666,00	15.612.311.666,00	114,36
1.02	1.02.0.00.0.00.01.0001	4.1.02	Retribusi Daerah	12.250.000.000,00	10.202.050.918,00	(2.047.949.082,00)	83,28
1.02	1.02.0.00.0.00.01.0001	4.1.04	Lain-lain PAD yang Sah	96.500.000.000,00	114.160.260.748,00	17.660.260.748,00	118,30
1.03			URUSAN PEMERINTAHAN BIDANG PEKERJAAN UMUM DAN PENATAAN RUANG	85.205.073.000,00	54.800.378.754,80	(30.404.694.245,20)	64,32
1.03	1.03.2.15.0.00.01.0000		DINAS BINA MARGA DAN SUMBER DAYA AIR	0,00	1.013.500.000,00	1.013.500.000,00	0,00
1.03	1.03.2.15.0.00.01.0000	4	PENDAPATAN DAERAH	0,00	1.013.500.000,00	1.013.500.000,00	0,00

KODE			URUSAN PEMERINTAHAN DAERAH	JUMLAH (Rp)		BERTAMBAH / (Berkurang)	
				ANGGARAN SETELAH PERUBAHAN	REALISASI	Rp	%
1			2	3	4	5	6
1.03	1.03.2.15.0.00.01.0000	4.1	PENDAPATAN ASLI DAERAH (PAD)	0,00	1.013.500.000,00	1.013.500.000,00	0,00
1.03	1.03.2.15.0.00.01.0000	4.1.02	Retribusi Daerah	0,00	1.013.500.000,00	1.013.500.000,00	0,00
1.03	1.03.0.00.0.00.02.0000		DINAS CIPTA KARYA DAN TATA RUANG	85.205.073.000,00	53.786.878.754,80	(31.418.194.245,20)	63,13
1.03	1.03.0.00.0.00.02.0000	4	PENDAPATAN DAERAH	85.205.073.000,00	53.786.878.754,80	(31.418.194.245,20)	63,13
1.03	1.03.0.00.0.00.02.0000	4.1	PENDAPATAN ASLI DAERAH (PAD)	85.205.073.000,00	53.786.878.754,80	(31.418.194.245,20)	63,13
1.03	1.03.0.00.0.00.02.0000	4.1.02	Retribusi Daerah	80.000.000.000,00	48.734.761.299,10	(31.265.238.700,90)	60,92
1.03	1.03.0.00.0.00.02.0000	4.1.04	Lain-lain PAD yang Sah	5.205.073.000,00	5.052.117.455,70	(152.955.544,30)	97,06
1.04			URUSAN PEMERINTAHAN BIDANG LINGKUNGAN	10.157.500.000,00	7.058.345.000,00	(3.099.155.000,00)	69,49
1.04	1.04.2.11.0.00.01.0000		DINAS PERUMAHAN, KAWASAN PERMUKIMAN DAN PERTAMANAN	10.157.500.000,00	7.058.345.000,00	(3.099.155.000,00)	69,49
1.04	1.04.2.11.0.00.01.0000	4	PENDAPATAN DAERAH	10.157.500.000,00	7.058.345.000,00	(3.099.155.000,00)	69,49
1.04	1.04.2.11.0.00.01.0000	4.1	PENDAPATAN ASLI DAERAH (PAD)	10.157.500.000,00	7.058.345.000,00	(3.099.155.000,00)	69,49
1.04	1.04.2.11.0.00.01.0000	4.1.02	Retribusi Daerah	10.157.500.000,00	7.058.345.000,00	(3.099.155.000,00)	69,49
1.05			URUSAN PEMERINTAHAN BIDANG KETENTERAMAN DAN KETERTIBAN UMUM SERTA	18.707.750,00	54.648.750,00	35.941.000,00	292,12
1.05	1.05.0.00.0.00.01.0000		DINAS PEMADAM KEBAKARAN DAN	18.707.750,00	54.648.750,00	35.941.000,00	292,12
1.05	1.05.0.00.0.00.01.0000	4	PENDAPATAN DAERAH	18.707.750,00	54.648.750,00	35.941.000,00	292,12
1.05	1.05.0.00.0.00.01.0000	4.1	PENDAPATAN ASLI DAERAH (PAD)	18.707.750,00	54.648.750,00	35.941.000,00	292,12
1.05	1.05.0.00.0.00.01.0000	4.1.02	Retribusi Daerah	18.707.750,00	54.648.750,00	35.941.000,00	292,12
2			URUSAN PEMERINTAHAN PILIHAN	143.466.575.273,00	104.971.707.942,00	(38.494.867.331,00)	73,17
2.09			URUSAN PEMERINTAHAN BIDANG PANGAN	282.946.300,00	329.976.140,00	47.029.840,00	116,62
2.09	2.09.3.27.0.00.01.0000		DINAS KETAHANAN PANGAN DAN PERTANIAN	282.946.300,00	329.976.140,00	47.029.840,00	116,62
2.09	2.09.3.27.0.00.01.0000	4	PENDAPATAN DAERAH	282.946.300,00	329.976.140,00	47.029.840,00	116,62
2.09	2.09.3.27.0.00.01.0000	4.1	PENDAPATAN ASLI DAERAH (PAD)	282.946.300,00	329.976.140,00	47.029.840,00	116,62
2.09	2.09.3.27.0.00.01.0000	4.1.02	Retribusi Daerah	282.946.300,00	329.976.140,00	47.029.840,00	116,62
2.22			URUSAN PEMERINTAHAN BIDANG KEBUDAYAAN	1.251.000.000,00	619.140.000,00	(631.860.000,00)	49,49
2.22	3.26.2.22.0.00.01.0000		DINAS KEBUDAYAAN DAN PARIWISATA	1.251.000.000,00	619.140.000,00	(631.860.000,00)	49,49
2.22	3.26.2.22.0.00.01.0000	4	PENDAPATAN DAERAH	1.251.000.000,00	619.140.000,00	(631.860.000,00)	49,49
2.22	3.26.2.22.0.00.01.0000	4.1	PENDAPATAN ASLI DAERAH (PAD)	1.251.000.000,00	619.140.000,00	(631.860.000,00)	49,49
2.22	3.26.2.22.0.00.01.0000	4.1.02	Retribusi Daerah	1.251.000.000,00	619.140.000,00	(631.860.000,00)	49,49
2.07			URUSAN PEMERINTAHAN BIDANG TENAGA KERJA	48.000.000.000,00	44.820.064.600,00	(3.179.935.400,00)	93,38
2.07	2.07.0.00.0.00.01.0000		DINAS TENAGA KERJA	48.000.000.000,00	44.820.064.600,00	(3.179.935.400,00)	93,38
2.07	2.07.0.00.0.00.01.0000	4	PENDAPATAN DAERAH	48.000.000.000,00	44.820.064.600,00	(3.179.935.400,00)	93,38
2.07	2.07.0.00.0.00.01.0000	4.1	PENDAPATAN ASLI DAERAH (PAD)	48.000.000.000,00	44.820.064.600,00	(3.179.935.400,00)	93,38
2.07	2.07.0.00.0.00.01.0000	4.1.02	Retribusi Daerah	48.000.000.000,00	44.820.064.600,00	(3.179.935.400,00)	93,38

KODE			URUSAN PEMERINTAHAN DAERAH	JUMLAH (Rp)		BERTAMBAH / (Berkurang)	
				ANGGARAN SETELAH PERUBAHAN	REALISASI	Rp	%
1			2	3	4	5	6
2.11			URUSAN PEMERINTAHAN BIDANG LINGKUNGAN HIDUP	60.000.000.000,00	34.168.780.708,00	(25.831.219.292,00)	56,95
2.11	2.11.0.00.0.00.01.0000		DINAS LINGKUNGAN HIDUP	60.000.000.000,00	34.168.780.708,00	(25.831.219.292,00)	56,95
2.11	2.11.0.00.0.00.01.0000	4	PENDAPATAN DAERAH	60.000.000.000,00	34.168.780.708,00	(25.831.219.292,00)	56,95
2.11	2.11.0.00.0.00.01.0000	4.1	PENDAPATAN ASLI DAERAH (PAD)	60.000.000.000,00	34.168.780.708,00	(25.831.219.292,00)	56,95
2.11	2.11.0.00.0.00.01.0000	4.1.02	Retribusi Daerah	60.000.000.000,00	34.168.780.708,00	(25.831.219.292,00)	56,95
2.15			URUSAN PEMERINTAHAN BIDANG PERHUBUNGAN	33.049.628.973,00	24.283.916.958,00	(8.765.712.015,00)	73,48
2.15	2.15.0.00.0.00.01.0000		DINAS PERHUBUNGAN	33.049.628.973,00	24.283.916.958,00	(8.765.712.015,00)	73,48
2.15	2.15.0.00.0.00.01.0000	4	PENDAPATAN DAERAH	33.049.628.973,00	24.283.916.958,00	(8.765.712.015,00)	73,48
2.15	2.15.0.00.0.00.01.0000	4.1	PENDAPATAN ASLI DAERAH (PAD)	33.049.628.973,00	24.283.916.958,00	(8.765.712.015,00)	73,48
2.15	2.15.0.00.0.00.01.0000	4.1.02	Retribusi Daerah	20.600.000.000,00	15.473.012.885,00	(5.126.987.115,00)	75,11
2.15	2.15.0.00.0.00.01.0000	4.1.04	Lain-lain PAD yang Sah	12.449.628.973,00	8.810.904.073,00	(3.638.724.900,00)	70,77
2.17			URUSAN PEMERINTAHAN BIDANG KOPERASI, USAHA KECIL, DAN MENENGAH	802.000.000,00	645.351.036,00	(156.648.964,00)	80,47
2.17	2.17.0.00.0.00.01.0000		DINAS KOPERASI DAN USAHA MIKRO	802.000.000,00	0,00	(802.000.000,00)	0,00
2.17	2.17.0.00.0.00.01.0000	4	PENDAPATAN DAERAH	802.000.000,00	0,00	(802.000.000,00)	0,00
2.17	2.17.0.00.0.00.01.0000	4.1	PENDAPATAN ASLI DAERAH (PAD)	802.000.000,00	0,00	(802.000.000,00)	0,00
2.17	2.17.0.00.0.00.01.0000	4.1.04	Lain-lain PAD yang Sah	802.000.000,00	0,00	(802.000.000,00)	0,00
2.17	2.17.0.00.0.00.01.0001		UPTD Pengelolaan Dana Bergulir	0,00	645.351.036,00	645.351.036,00	0,00
2.17	2.17.0.00.0.00.01.0001	4	PENDAPATAN DAERAH	0,00	645.351.036,00	645.351.036,00	0,00
2.17	2.17.0.00.0.00.01.0001	4.1	PENDAPATAN ASLI DAERAH (PAD)	0,00	645.351.036,00	645.351.036,00	0,00
2.17	2.17.0.00.0.00.01.0001	4.1.04	Lain-lain PAD yang Sah	0,00	645.351.036,00	645.351.036,00	0,00
2.19			URUSAN PEMERINTAHAN BIDANG KEPEMUDAAN DAN OLAHRAGA	81.000.000,00	104.478.500,00	23.478.500,00	128,99
2.19	2.19.0.00.0.00.01.0000		DINAS KEPEMUDAAN DAN OLAHRAGA	81.000.000,00	104.478.500,00	23.478.500,00	128,99
2.19	2.19.0.00.0.00.01.0000	4	PENDAPATAN DAERAH	81.000.000,00	104.478.500,00	23.478.500,00	128,99
2.19	2.19.0.00.0.00.01.0000	4.1	PENDAPATAN ASLI DAERAH (PAD)	81.000.000,00	104.478.500,00	23.478.500,00	128,99
2.19	2.19.0.00.0.00.01.0000	4.1.02	Retribusi Daerah	81.000.000,00	104.478.500,00	23.478.500,00	128,99
3			URUSAN PEMERINTAHAN PILIHAN	500.000.000,00	277.927.250,00	(222.072.750,00)	55,59
3.3			URUSAN PEMERINTAHAN BIDANG PERDAGANGAN	500.000.000,00	277.927.250,00	(222.072.750,00)	55,59
3.3	3.31.3.30.0.00.01.0000		DINAS PERINDUSTRIAN DAN PERDAGANGAN	500.000.000,00	277.927.250,00	(222.072.750,00)	55,59
3.3	3.31.3.30.0.00.01.0000	4	PENDAPATAN DAERAH	500.000.000,00	277.927.250,00	(222.072.750,00)	55,59
3.3	3.31.3.30.0.00.01.0000	4.1	PENDAPATAN ASLI DAERAH (PAD)	500.000.000,00	277.927.250,00	(222.072.750,00)	55,59
3.3	3.31.3.30.0.00.01.0000	4.1.02	Retribusi Daerah	500.000.000,00	277.927.250,00	(222.072.750,00)	55,59

KODE			URUSAN PEMERINTAHAN DAERAH	JUMLAH (Rp)		BERTAMBAH / (Berkurang)	
				ANGGARAN SETELAH PERUBAHAN	REALISASI	Rp	%
1			2	3	4	5	6
4			UNSUR PENDUKUNG URUSAN PEMERINTAHAN	100.000.000,00	33.954.340,00	(66.045.660,00)	33,95
4.01			SEKRETARIAT DAERAH	100.000.000,00	33.954.340,00	(66.045.660,00)	33,95
4.01	4.01.0.00.0.00.01.0000		SEKRETARIAT DAERAH	100.000.000,00	33.954.340,00	(66.045.660,00)	33,95
4.01	4.01.0.00.0.00.01.0000	4	PENDAPATAN DAERAH	100.000.000,00	33.954.340,00	(66.045.660,00)	33,95
4.01	4.01.0.00.0.00.01.0000	4.1	PENDAPATAN ASLI DAERAH (PAD)	100.000.000,00	33.954.340,00	(66.045.660,00)	33,95
4.01	4.01.0.00.0.00.01.0000	4.1.02	Retribusi Daerah	100.000.000,00	33.954.340,00	(66.045.660,00)	33,95
5			UNSUR PENUNJANG URUSAN PEMERINTAHAN	3.914.201.466.677,00	3.818.852.343.173,72	(95.349.123.503,28)	97,56
5.02			KEUANGAN	3.914.201.466.677,00	3.818.852.343.173,72	(95.349.123.503,28)	97,56
5.02	5.02.0.00.0.00.01.0000		BADAN PENGELOLAAN KEUANGAN DAN ASET DAERAH	1.953.914.583.360,00	1.924.223.712.042,92	(29.690.871.317,08)	98,48
5.02	5.02.0.00.0.00.01.0000	4	PENDAPATAN DAERAH	1.953.914.583.360,00	1.924.223.712.042,92	(29.690.871.317,08)	98,48
5.02	5.02.0.00.0.00.01.0000	4.1	PENDAPATAN ASLI DAERAH (PAD)	22.427.402.255,00	32.615.226.574,84	10.187.824.319,84	145,43
5.02	5.02.0.00.0.00.01.0000	4.1.02	Retribusi Daerah	4.216.000.000,00	4.277.320.623,00	61.320.623,00	101,45
5.02	5.02.0.00.0.00.01.0000	4.1.03	Hasil Pengelolaan Kekayaan Daerah yang Dipisahkan	9.481.402.255,00	9.481.402.255,00	-	100,00
5.02	5.02.0.00.0.00.01.0000	4.1.04	Lain-lain PAD yang Sah	8.730.000.000,00	18.856.503.696,84	10.126.503.696,84	216,00
5.02	5.02.0.00.0.00.01.0000	4.2	PENDAPATAN TRANSFER	1.920.906.528.285,00	1.880.891.846.186,00	(40.014.682.099,00)	97,92
5.02	5.02.0.00.0.00.01.0000	4.2.01	Pendapatan Transfer Pemerintah Pusat	1.613.650.937.666,00	1.566.451.726.494,00	(47.199.211.172,00)	97,08
5.02	5.02.0.00.0.00.01.0000	4.2.02	Pendapatan Transfer Antar Daerah	307.255.590.619,00	314.440.119.692,00	7.184.529.073,00	102,34
5.02	5.02.0.00.0.00.01.0000	4.3	LAIN-LAIN PENDAPATAN DAERAH YANG SAH	10.580.652.820,00	10.716.639.282,08	135.986.462,08	101,29
5.02	5.02.0.00.0.00.01.0000	4.3.03	Lain-lain Pendapatan Sesuai dengan Ketentuan Peraturan	10.580.652.820,00	10.716.639.282,08	135.986.462,08	101,29
5.02	5.02.0.00.0.00.02.0000		BADAN PENDAPATAN DAERAH	1.960.286.883.317,00	1.894.628.631.130,80	(65.658.252.186,20)	96,65
5.02	5.02.0.00.0.00.02.0000	4	PENDAPATAN DAERAH	1.960.286.883.317,00	1.894.628.631.130,80	(65.658.252.186,20)	96,65
5.02	5.02.0.00.0.00.02.0000	4.1	PENDAPATAN ASLI DAERAH (PAD)	1.960.286.883.317,00	1.894.628.631.130,80	(65.658.252.186,20)	96,65
5.02	5.02.0.00.0.00.02.0000	4.1.01	Pajak Daerah	1.951.950.293.317,00	1.883.223.781.042,80	(68.726.512.274,20)	96,48
5.02	5.02.0.00.0.00.02.0000	4.1.04	Lain-lain PAD yang Sah	8.336.590.000,00	11.404.850.088,00	3.068.260.088,00	136,80
		5	Belanja	4.430.459.623.302,00	4.006.752.859.321,49	423.706.763.980,51	90,44
1			URUSAN PEMERINTAHAN WAJIB YANG BERKAITAN DENGAN PELAYANAN DASAR	2.538.179.121.711,00	2.310.158.555.426,48	228.020.566.284,52	91,02
1.01			URUSAN PEMERINTAHAN BIDANG PENDIDIKAN	1.219.608.622.596,00	1.147.584.699.057,03	72.023.923.538,97	94,09
1.01	1.01.0.00.0.00.01.0000		DINAS PENDIDIKAN	1.219.608.622.596,00	1.147.584.699.057,03	72.023.923.538,97	94,09

KODE			URUSAN PEMERINTAHAN DAERAH	JUMLAH (Rp)		BERTAMBAH / (Berkurang)	
				ANGGARAN SETELAH PERUBAHAN	REALISASI	Rp	%
1			2	3	4	5	6
1.01	1.01.0.00.0.00.01.0000	5	BELANJA DAERAH	1.219.608.622.596,00	1.147.584.699.057,03	72.023.923.538,97	94,09
1.01	1.01.0.00.0.00.01.0000	5.1	BELANJA OPERASI	1.059.365.893.143,00	1.000.516.956.572,73	58.848.936.570,27	94,44
1.01	1.01.0.00.0.00.01.0000	5.1.01	Belanja Pegawai	717.188.908.585,00	685.131.765.583,00	32.057.143.002,00	95,53
1.01	1.01.0.00.0.00.01.0000	5.1.02	Belanja Barang dan Jasa	233.534.848.558,00	210.824.839.347,73	22.710.009.210,27	90,28
1.01	1.01.0.00.0.00.01.0000	5.1.05	Belanja Hibah	108.642.136.000,00	104.560.351.642,00	4.081.784.358,00	96,24
1.01	1.01.0.00.0.00.01.0000	5.2	BELANJA MODAL	160.242.729.453,00	147.067.742.484,30	13.174.986.968,70	91,78
1.01	1.01.0.00.0.00.01.0000	5.2.02	Belanja Modal Peralatan dan Mesin	57.699.419.665,00	56.277.776.889,00	1.421.642.776,00	97,54
1.01	1.01.0.00.0.00.01.0000	5.2.03	Belanja Modal Gedung dan Bangunan	74.394.986.887,00	63.217.121.746,30	11.177.865.140,70	84,97
1.01	1.01.0.00.0.00.01.0000	5.2.04	Belanja Modal Jalan, Jaringan, dan Irigasi	4.305.122.263,00	4.146.668.064,00	158.454.199,00	96,32
1.01	1.01.0.00.0.00.01.0000	5.2.05	Belanja Modal Aset Tetap Lainnya	23.843.200.638,00	23.426.175.785,00	417.024.853,00	98,25
1.02			URUSAN PEMERINTAHAN BIDANG KESEHATAN	602.818.144.297,00	534.805.419.208,46	68.012.725.088,54	88,72
1.02	1.02.0.00.0.00.01.0000		DINAS KESEHATAN	421.221.085.796,00	353.294.183.481,46	67.926.902.314,54	83,87
1.02	1.02.0.00.0.00.01.0000	5	BELANJA DAERAH	421.221.085.796,00	353.294.183.481,46	67.926.902.314,54	83,87
1.02	1.02.0.00.0.00.01.0000	5.1	BELANJA OPERASI	392.876.259.518,00	330.004.185.749,27	62.872.073.768,73	84,00
1.02	1.02.0.00.0.00.01.0000	5.1.01	Belanja Pegawai	278.803.275.400,00	260.027.695.553,00	18.775.579.847,00	93,27
1.02	1.02.0.00.0.00.01.0000	5.1.02	Belanja Barang dan Jasa	113.072.984.118,00	68.976.490.196,27	44.096.493.921,73	61,00
1.02	1.02.0.00.0.00.01.0000	5.1.05	Belanja Hibah	1.000.000.000,00	1.000.000.000,00	-	100,00
1.02	1.02.0.00.0.00.01.0000	5.2	BELANJA MODAL	28.344.826.278,00	23.289.997.732,19	5.054.828.545,81	82,17
1.02	1.02.0.00.0.00.01.0000	5.2.02	Belanja Modal Peralatan dan Mesin	5.087.929.078,00	3.596.837.012,00	1.491.092.066,00	70,69
1.02	1.02.0.00.0.00.01.0000	5.2.03	Belanja Modal Gedung dan Bangunan	21.762.046.400,00	18.367.874.289,19	3.394.172.110,81	84,40
1.02	1.02.0.00.0.00.01.0000	5.2.04	Belanja Modal Jalan, Jaringan, dan Irigasi	1.494.850.800,00	1.325.286.431,00	169.564.369,00	88,66
1.02	1.02.0.00.0.00.01.0002		UPTD PUSKESMAS BATU AJI	3.225.926.502,00	2.905.363.674,00	320.562.828,00	90,06
1.02	1.02.0.00.0.00.01.0002	5	BELANJA DAERAH	3.225.926.502,00	2.905.363.674,00	320.562.828,00	90,06
1.02	1.02.0.00.0.00.01.0002	5.1	BELANJA OPERASI	2.513.596.409,00	2.229.249.046,00	284.347.363,00	88,69
1.02	1.02.0.00.0.00.01.0002	5.1.01	Belanja Pegawai	845.762.603,00	813.058.810,00	32.703.793,00	96,13
1.02	1.02.0.00.0.00.01.0002	5.1.02	Belanja Barang dan Jasa	1.667.833.806,00	1.416.190.236,00	251.643.570,00	84,91
1.02	1.02.0.00.0.00.01.0002	5.2	BELANJA MODAL	712.330.093,00	676.114.628,00	36.215.465,00	94,92
1.02	1.02.0.00.0.00.01.0002	5.2.02	Belanja Modal Peralatan dan Mesin	436.640.093,00	408.925.136,00	27.714.957,00	93,65
1.02	1.02.0.00.0.00.01.0002	5.2.03	Belanja Modal Gedung dan Bangunan	275.690.000,00	267.189.492,00	8.500.508,00	96,92
1.02	1.02.0.00.0.00.01.0003		UPTD PUSKESMAS KAMPUNG JABI	1.515.772.394,00	1.421.125.605,00	94.646.789,00	93,76

KODE			URUSAN PEMERINTAHAN DAERAH	JUMLAH (Rp)		BERTAMBAH / (Berkurang)	
				ANGGARAN SETELAH PERUBAHAN	REALISASI	Rp	%
1			2	3	4	5	6
1.02	1.02.0.00.0.00.01.0003	5	BELANJA DAERAH	1.515.772.394,00	1.421.125.605,00	94.646.789,00	93,76
1.02	1.02.0.00.0.00.01.0003	5.1	BELANJA OPERASI	1.322.527.944,00	1.258.510.605,00	64.017.339,00	95,16
1.02	1.02.0.00.0.00.01.0003	5.1.01	Belanja Pegawai	370.663.539,00	370.663.539,00	-	100,00
1.02	1.02.0.00.0.00.01.0003	5.1.02	Belanja Barang dan Jasa	951.864.405,00	887.847.066,00	64.017.339,00	93,27
1.02	1.02.0.00.0.00.01.0003	5.2	BELANJA MODAL	193.244.450,00	162.615.000,00	30.629.450,00	84,15
1.02	1.02.0.00.0.00.01.0003	5.2.02	Belanja Modal Peralatan dan Mesin	193.244.450,00	162.615.000,00	30.629.450,00	84,15
1.02	1.02.0.00.0.00.01.0004		UPTD PUSKESMAS TANJUNG SENGKUANG	3.308.823.614,00	3.020.112.274,00	288.711.340,00	91,27
1.02	1.02.0.00.0.00.01.0004	5	BELANJA DAERAH	3.308.823.614,00	3.020.112.274,00	288.711.340,00	91,27
1.02	1.02.0.00.0.00.01.0004	5.1	BELANJA OPERASI	2.496.901.874,00	2.248.308.469,00	248.593.405,00	90,04
1.02	1.02.0.00.0.00.01.0004	5.1.01	Belanja Pegawai	912.514.374,00	892.534.344,00	19.980.030,00	97,81
1.02	1.02.0.00.0.00.01.0004	5.1.02	Belanja Barang dan Jasa	1.584.387.500,00	1.355.774.125,00	228.613.375,00	85,57
1.02	1.02.0.00.0.00.01.0004	5.2	BELANJA MODAL	811.921.740,00	771.803.805,00	40.117.935,00	95,06
1.02	1.02.0.00.0.00.01.0004	5.2.02	Belanja Modal Peralatan dan Mesin	489.413.240,00	475.657.000,00	13.756.240,00	97,19
1.02	1.02.0.00.0.00.01.0004	5.2.03	Belanja Modal Gedung dan Bangunan	322.508.500,00	296.146.805,00	26.361.695,00	91,83
1.02	1.02.0.00.0.00.01.0005		UPTD PUSKESMAS BELAKANG PADANG	2.315.213.514,00	1.944.056.704,00	371.156.810,00	83,97
1.02	1.02.0.00.0.00.01.0005	5	BELANJA DAERAH	2.315.213.514,00	1.944.056.704,00	371.156.810,00	83,97
1.02	1.02.0.00.0.00.01.0005	5.1	BELANJA OPERASI	2.174.947.842,00	1.833.101.704,00	341.846.138,00	84,28
1.02	1.02.0.00.0.00.01.0005	5.1.01	Belanja Pegawai	730.363.888,00	574.615.966,00	155.747.922,00	78,68
1.02	1.02.0.00.0.00.01.0005	5.1.02	Belanja Barang dan Jasa	1.444.583.954,00	1.258.485.738,00	186.098.216,00	87,12
1.02	1.02.0.00.0.00.01.0005	5.2	BELANJA MODAL	140.265.672,00	110.955.000,00	29.310.672,00	79,10
1.02	1.02.0.00.0.00.01.0005	5.2.02	Belanja Modal Peralatan dan Mesin	140.265.672,00	110.955.000,00	29.310.672,00	79,10
1.02	1.02.0.00.0.00.01.0006		UPTD PUSKESMAS TIBAN BARU	2.158.638.733,00	1.987.476.409,00	171.162.324,00	92,07
1.02	1.02.0.00.0.00.01.0006	5	BELANJA DAERAH	2.158.638.733,00	1.987.476.409,00	171.162.324,00	92,07
1.02	1.02.0.00.0.00.01.0006	5.1	BELANJA OPERASI	2.018.212.983,00	1.866.846.409,00	151.366.574,00	92,50
1.02	1.02.0.00.0.00.01.0006	5.1.01	Belanja Pegawai	623.300.769,00	588.849.995,00	34.450.774,00	94,47
1.02	1.02.0.00.0.00.01.0006	5.1.02	Belanja Barang dan Jasa	1.394.912.214,00	1.277.996.414,00	116.915.800,00	91,62
1.02	1.02.0.00.0.00.01.0006	5.2	BELANJA MODAL	140.425.750,00	120.630.000,00	19.795.750,00	85,90
1.02	1.02.0.00.0.00.01.0006	5.2.02	Belanja Modal Peralatan dan Mesin	140.425.750,00	120.630.000,00	19.795.750,00	85,90
1.02	1.02.0.00.0.00.01.0007		UPTD PUSKESMAS SEI LEKOP	3.019.177.205,00	2.771.227.300,00	247.949.905,00	91,79
1.02	1.02.0.00.0.00.01.0007	5	BELANJA DAERAH	3.019.177.205,00	2.771.227.300,00	247.949.905,00	91,79
1.02	1.02.0.00.0.00.01.0007	5.1	BELANJA OPERASI	2.795.586.028,00	2.585.443.900,00	210.142.128,00	92,48
1.02	1.02.0.00.0.00.01.0007	5.1.01	Belanja Pegawai	936.712.682,00	874.593.111,00	62.119.571,00	93,37
1.02	1.02.0.00.0.00.01.0007	5.1.02	Belanja Barang dan Jasa	1.858.873.346,00	1.710.850.789,00	148.022.557,00	92,04

KODE			URUSAN PEMERINTAHAN DAERAH	JUMLAH (Rp)		BERTAMBAH / (Berkurang)	
				ANGGARAN SETELAH PERUBAHAN	REALISASI	Rp	%
1			2	3	4	5	6
1.02	1.02.0.00.0.00.01.0007	5.2	BELANJA MODAL	223.591.177,00	185.783.400,00	37.807.777,00	83,09
1.02	1.02.0.00.0.00.01.0007	5.2.02	Belanja Modal Peralatan dan Mesin	223.591.177,00	185.783.400,00	37.807.777,00	83,09
1.02	1.02.0.00.0.00.01.0008		UPTD PUSKESMAS TANJUNG UNCANG	1.489.377.316,00	1.444.421.519,00	44.955.797,00	96,98
1.02	1.02.0.00.0.00.01.0008	5	BELANJA DAERAH	1.489.377.316,00	1.444.421.519,00	44.955.797,00	96,98
1.02	1.02.0.00.0.00.01.0008	5.1	BELANJA OPERASI	1.344.904.316,00	1.299.971.519,00	44.932.797,00	96,66
1.02	1.02.0.00.0.00.01.0008	5.1.01	Belanja Pegawai	341.864.640,00	339.549.234,00	2.315.406,00	99,32
1.02	1.02.0.00.0.00.01.0008	5.1.02	Belanja Barang dan Jasa	1.003.039.676,00	960.422.285,00	42.617.391,00	95,75
1.02	1.02.0.00.0.00.01.0008	5.2	BELANJA MODAL	144.473.000,00	144.450.000,00	23.000,00	99,98
1.02	1.02.0.00.0.00.01.0008	5.2.02	Belanja Modal Peralatan dan Mesin	144.473.000,00	144.450.000,00	23.000,00	99,98
1.02	1.02.0.00.0.00.01.0009		UPTD PUSKESMAS KABIL	2.148.317.032,00	1.946.386.851,00	201.930.181,00	90,60
1.02	1.02.0.00.0.00.01.0009	5	BELANJA DAERAH	2.148.317.032,00	1.946.386.851,00	201.930.181,00	90,60
1.02	1.02.0.00.0.00.01.0009	5.1	BELANJA OPERASI	1.962.602.732,00	1.773.857.351,00	188.745.381,00	90,38
1.02	1.02.0.00.0.00.01.0009	5.1.01	Belanja Pegawai	587.007.017,00	568.317.038,00	18.689.979,00	96,82
1.02	1.02.0.00.0.00.01.0009	5.1.02	Belanja Barang dan Jasa	1.375.595.715,00	1.205.540.313,00	170.055.402,00	87,64
1.02	1.02.0.00.0.00.01.0009	5.2	BELANJA MODAL	185.714.300,00	172.529.500,00	13.184.800,00	92,90
1.02	1.02.0.00.0.00.01.0009	5.2.02	Belanja Modal Peralatan dan Mesin	185.714.300,00	172.529.500,00	13.184.800,00	92,90
1.02	1.02.0.00.0.00.01.0010		UPTD PUSKESMAS SAMBAU	1.429.024.345,00	1.361.937.660,00	67.086.685,00	95,31
1.02	1.02.0.00.0.00.01.0010	5	BELANJA DAERAH	1.429.024.345,00	1.361.937.660,00	67.086.685,00	95,31
1.02	1.02.0.00.0.00.01.0010	5.1	BELANJA OPERASI	1.230.773.231,00	1.184.327.592,00	46.445.639,00	96,23
1.02	1.02.0.00.0.00.01.0010	5.1.01	Belanja Pegawai	344.090.449,00	343.862.161,00	228.288,00	99,93
1.02	1.02.0.00.0.00.01.0010	5.1.02	Belanja Barang dan Jasa	886.682.782,00	840.465.431,00	46.217.351,00	94,79
1.02	1.02.0.00.0.00.01.0010	5.2	BELANJA MODAL	198.251.114,00	177.610.068,00	20.641.046,00	89,59
1.02	1.02.0.00.0.00.01.0010	5.2.02	Belanja Modal Peralatan dan Mesin	198.251.114,00	177.610.068,00	20.641.046,00	89,59
1.02	1.02.0.00.0.00.01.0011		UPTD PUSKESMAS TANJUNG BUNTUNG	2.090.937.072,00	1.940.804.354,00	150.132.718,00	92,82
1.02	1.02.0.00.0.00.01.0011	5	BELANJA DAERAH	2.090.937.072,00	1.940.804.354,00	150.132.718,00	92,82
1.02	1.02.0.00.0.00.01.0011	5.1	BELANJA OPERASI	1.846.231.732,00	1.745.374.354,00	100.857.378,00	94,54
1.02	1.02.0.00.0.00.01.0011	5.1.01	Belanja Pegawai	606.664.976,00	587.764.500,00	18.900.476,00	96,88
1.02	1.02.0.00.0.00.01.0011	5.1.02	Belanja Barang dan Jasa	1.239.566.756,00	1.157.609.854,00	81.956.902,00	93,39
1.02	1.02.0.00.0.00.01.0011	5.2	BELANJA MODAL	244.705.340,00	195.430.000,00	49.275.340,00	79,86
1.02	1.02.0.00.0.00.01.0011	5.2.02	Belanja Modal Peralatan dan Mesin	244.705.340,00	195.430.000,00	49.275.340,00	79,86
1.02	1.02.0.00.0.00.01.0012		UPTD PUSKESMAS SUNGAI PANAS	4.305.544.286,00	3.325.776.675,00	979.767.611,00	77,24
1.02	1.02.0.00.0.00.01.0012	5	BELANJA DAERAH	4.305.544.286,00	3.325.776.675,00	979.767.611,00	77,24
1.02	1.02.0.00.0.00.01.0012	5.1	BELANJA OPERASI	3.241.642.116,00	2.821.516.675,00	420.125.441,00	87,04
1.02	1.02.0.00.0.00.01.0012	5.1.01	Belanja Pegawai	1.296.326.824,00	1.274.656.472,00	21.670.352,00	98,33

KODE			URUSAN PEMERINTAHAN DAERAH	JUMLAH (Rp)		BERTAMBAH / (Berkurang)	
				ANGGARAN SETELAH PERUBAHAN	REALISASI	Rp	%
1			2	3	4	5	6
1.02	1.02.0.00.0.00.01.0012	5.1.02	Belanja Barang dan Jasa	1.945.315.292,00	1.546.860.203,00	398.455.089,00	79,52
1.02	1.02.0.00.0.00.01.0012	5.2	BELANJA MODAL	1.063.902.170,00	504.260.000,00	559.642.170,00	47,40
1.02	1.02.0.00.0.00.01.0012	5.2.02	Belanja Modal Peralatan dan Mesin	710.749.670,00	479.260.000,00	231.489.670,00	67,43
1.02	1.02.0.00.0.00.01.0012	5.2.03	Belanja Modal Gedung dan Bangunan	312.942.500,00	0,00	312.942.500,00	0,00
1.02	1.02.0.00.0.00.01.0012	5.2.04	Belanja Modal Jalan, Jaringan, dan Irigasi	40.210.000,00	25.000.000,00	15.210.000,00	62,17
1.02	1.02.0.00.0.00.01.0013		UPTD PUSKESMAS BALOI PERMAI	3.540.479.705,00	3.056.299.275,00	484.180.430,00	86,32
1.02	1.02.0.00.0.00.01.0013	5	BELANJA DAERAH	3.540.479.705,00	3.056.299.275,00	484.180.430,00	86,32
1.02	1.02.0.00.0.00.01.0013	5.1	BELANJA OPERASI	3.176.517.609,00	2.738.272.359,00	438.245.250,00	86,20
1.02	1.02.0.00.0.00.01.0013	5.1.01	Belanja Pegawai	1.078.635.192,00	985.606.984,00	93.028.208,00	91,38
1.02	1.02.0.00.0.00.01.0013	5.1.02	Belanja Barang dan Jasa	2.097.882.417,00	1.752.665.375,00	345.217.042,00	83,54
1.02	1.02.0.00.0.00.01.0013	5.2	BELANJA MODAL	363.962.096,00	318.026.916,00	45.935.180,00	87,38
1.02	1.02.0.00.0.00.01.0013	5.2.02	Belanja Modal Peralatan dan Mesin	363.962.096,00	318.026.916,00	45.935.180,00	87,38
1.02	1.02.0.00.0.00.01.0014		UPTD PUSKESMAS REMPANG CATE	1.051.624.053,00	983.553.058,00	68.070.995,00	93,53
1.02	1.02.0.00.0.00.01.0014	5	BELANJA DAERAH	1.051.624.053,00	983.553.058,00	68.070.995,00	93,53
1.02	1.02.0.00.0.00.01.0014	5.1	BELANJA OPERASI	986.249.853,00	923.323.058,00	62.926.795,00	93,62
1.02	1.02.0.00.0.00.01.0014	5.1.01	Belanja Pegawai	218.666.221,00	210.278.970,00	8.387.251,00	96,16
1.02	1.02.0.00.0.00.01.0014	5.1.02	Belanja Barang dan Jasa	767.583.632,00	713.044.088,00	54.539.544,00	92,89
1.02	1.02.0.00.0.00.01.0014	5.2	BELANJA MODAL	65.374.200,00	60.230.000,00	5.144.200,00	92,13
1.02	1.02.0.00.0.00.01.0014	5.2.02	Belanja Modal Peralatan dan Mesin	65.374.200,00	60.230.000,00	5.144.200,00	92,13
1.02	1.02.0.00.0.00.01.0015		UPTD PUSKESMAS SEI PANCUR	3.261.926.116,00	2.346.183.234,00	915.742.882,00	71,93
1.02	1.02.0.00.0.00.01.0015	5	BELANJA DAERAH	3.261.926.116,00	2.346.183.234,00	915.742.882,00	71,93
1.02	1.02.0.00.0.00.01.0015	5.1	BELANJA OPERASI	2.601.903.890,00	1.998.973.234,00	602.930.656,00	76,83
1.02	1.02.0.00.0.00.01.0015	5.1.01	Belanja Pegawai	1.058.517.142,00	808.139.210,00	250.377.932,00	76,35
1.02	1.02.0.00.0.00.01.0015	5.1.02	Belanja Barang dan Jasa	1.543.386.748,00	1.190.834.024,00	352.552.724,00	77,16
1.02	1.02.0.00.0.00.01.0015	5.2	BELANJA MODAL	660.022.226,00	347.210.000,00	312.812.226,00	52,61
1.02	1.02.0.00.0.00.01.0015	5.2.02	Belanja Modal Peralatan dan Mesin	660.022.226,00	347.210.000,00	312.812.226,00	52,61
1.02	1.02.0.00.0.00.01.0016		UPTD PUSKESMAS SEI LANGKAI	4.058.985.212,00	3.235.022.955,00	823.962.257,00	79,70
1.02	1.02.0.00.0.00.01.0016	5	BELANJA DAERAH	4.058.985.212,00	3.235.022.955,00	823.962.257,00	79,70
1.02	1.02.0.00.0.00.01.0016	5.1	BELANJA OPERASI	3.428.943.212,00	2.809.091.455,00	619.851.757,00	81,92
1.02	1.02.0.00.0.00.01.0016	5.1.01	Belanja Pegawai	1.233.161.508,00	1.106.853.185,00	126.308.323,00	89,76
1.02	1.02.0.00.0.00.01.0016	5.1.02	Belanja Barang dan Jasa	2.195.781.704,00	1.702.238.270,00	493.543.434,00	77,52
1.02	1.02.0.00.0.00.01.0016	5.2	BELANJA MODAL	630.042.000,00	425.931.500,00	204.110.500,00	67,60
1.02	1.02.0.00.0.00.01.0016	5.2.02	Belanja Modal Peralatan dan Mesin	630.042.000,00	425.931.500,00	204.110.500,00	67,60
1.02	1.02.0.00.0.00.01.0017		UPTD PUSKESMAS GALANG	1.925.942.800,00	1.658.804.937,00	267.137.863,00	86,13

KODE			URUSAN PEMERINTAHAN DAERAH	JUMLAH (Rp)		BERTAMBAH / (Berkurang)	
				ANGGARAN SETELAH PERUBAHAN	REALISASI	Rp	%
1			2	3	4	5	6
1.02	1.02.0.00.0.00.01.0017	5	BELANJA DAERAH	1.925.942.800,00	1.658.804.937,00	267.137.863,00	86,13
1.02	1.02.0.00.0.00.01.0017	5.1	BELANJA OPERASI	1.748.953.450,00	1.539.354.937,00	209.598.513,00	88,02
1.02	1.02.0.00.0.00.01.0017	5.1.01	Belanja Pegawai	451.944.156,00	428.622.106,00	23.322.050,00	94,84
1.02	1.02.0.00.0.00.01.0017	5.1.02	Belanja Barang dan Jasa	1.297.009.294,00	1.110.732.831,00	186.276.463,00	85,64
1.02	1.02.0.00.0.00.01.0017	5.2	BELANJA MODAL	176.989.350,00	119.450.000,00	57.539.350,00	67,49
1.02	1.02.0.00.0.00.01.0017	5.2.02	Belanja Modal Peralatan dan Mesin	176.989.350,00	119.450.000,00	57.539.350,00	67,49
1.02	1.02.0.00.0.00.01.0018		UPTD PUSKESMAS SEKUPANG	2.828.191.869,00	2.600.166.082,00	228.025.787,00	91,94
1.02	1.02.0.00.0.00.01.0018	5	BELANJA DAERAH	2.828.191.869,00	2.600.166.082,00	228.025.787,00	91,94
1.02	1.02.0.00.0.00.01.0018	5.1	BELANJA OPERASI	2.490.402.071,00	2.326.953.082,00	163.448.989,00	93,44
1.02	1.02.0.00.0.00.01.0018	5.1.01	Belanja Pegawai	881.583.741,00	836.225.817,00	45.357.924,00	94,85
1.02	1.02.0.00.0.00.01.0018	5.1.02	Belanja Barang dan Jasa	1.608.818.330,00	1.490.727.265,00	118.091.065,00	92,66
1.02	1.02.0.00.0.00.01.0018	5.2	BELANJA MODAL	337.789.798,00	273.213.000,00	64.576.798,00	80,88
1.02	1.02.0.00.0.00.01.0018	5.2.02	Belanja Modal Peralatan dan Mesin	337.789.798,00	273.213.000,00	64.576.798,00	80,88
1.02	1.02.0.00.0.00.01.0019		UPTD PUSKESMAS LUBUK BAJA	3.278.618.760,00	3.011.838.118,00	266.780.642,00	91,86
1.02	1.02.0.00.0.00.01.0019	5	BELANJA DAERAH	3.278.618.760,00	3.011.838.118,00	266.780.642,00	91,86
1.02	1.02.0.00.0.00.01.0019	5.1	BELANJA OPERASI	2.918.529.910,00	2.670.398.118,00	248.131.792,00	91,50
1.02	1.02.0.00.0.00.01.0019	5.1.01	Belanja Pegawai	1.087.144.453,00	1.085.870.725,00	1.273.728,00	99,88
1.02	1.02.0.00.0.00.01.0019	5.1.02	Belanja Barang dan Jasa	1.831.385.457,00	1.584.527.393,00	246.858.064,00	86,52
1.02	1.02.0.00.0.00.01.0019	5.2	BELANJA MODAL	360.088.850,00	341.440.000,00	18.648.850,00	94,82
1.02	1.02.0.00.0.00.01.0019	5.2.02	Belanja Modal Peralatan dan Mesin	360.088.850,00	341.440.000,00	18.648.850,00	94,82
1.02	1.02.0.00.0.00.01.0020		UPTD PUSKESMAS BULANG	1.767.617.669,00	1.623.110.679,00	144.506.990,00	91,82
1.02	1.02.0.00.0.00.01.0020	5	BELANJA DAERAH	1.767.617.669,00	1.623.110.679,00	144.506.990,00	91,82
1.02	1.02.0.00.0.00.01.0020	5.1	BELANJA OPERASI	1.642.925.244,00	1.526.359.179,00	116.566.065,00	92,90
1.02	1.02.0.00.0.00.01.0020	5.1.01	Belanja Pegawai	420.473.361,00	395.548.336,00	24.925.025,00	94,07
1.02	1.02.0.00.0.00.01.0020	5.1.02	Belanja Barang dan Jasa	1.222.451.883,00	1.130.810.843,00	91.641.040,00	92,50
1.02	1.02.0.00.0.00.01.0020	5.2	BELANJA MODAL	124.692.425,00	96.751.500,00	27.940.925,00	77,59
1.02	1.02.0.00.0.00.01.0020	5.2.02	Belanja Modal Peralatan dan Mesin	124.692.425,00	96.751.500,00	27.940.925,00	77,59
1.02	1.02.0.00.0.00.01.0021		UPTD PUSKESMAS BOTANIA	2.638.295.725,00	2.426.441.366,00	211.854.359,00	91,97
1.02	1.02.0.00.0.00.01.0021	5	BELANJA DAERAH	2.638.295.725,00	2.426.441.366,00	211.854.359,00	91,97
1.02	1.02.0.00.0.00.01.0021	5.1	BELANJA OPERASI	2.473.144.125,00	2.285.203.366,00	187.940.759,00	92,40
1.02	1.02.0.00.0.00.01.0021	5.1.01	Belanja Pegawai	757.169.615,00	756.355.748,00	813.867,00	99,89
1.02	1.02.0.00.0.00.01.0021	5.1.02	Belanja Barang dan Jasa	1.715.974.510,00	1.528.847.618,00	187.126.892,00	89,10
1.02	1.02.0.00.0.00.01.0021	5.2	BELANJA MODAL	165.151.600,00	141.238.000,00	23.913.600,00	85,52
1.02	1.02.0.00.0.00.01.0021	5.2.02	Belanja Modal Peralatan dan Mesin	165.151.600,00	141.238.000,00	23.913.600,00	85,52

KODE			URUSAN PEMERINTAHAN DAERAH	JUMLAH (Rp)		BERTAMBAH / (Berkurang)	
				ANGGARAN SETELAH PERUBAHAN	REALISASI	Rp	%
1			2	3	4	5	6
1.02	1.02.0.00.0.00.01.0022		UPTD INSTALASI FARMASI	1.377.528.247,00	1.190.630.674,00	186.897.573,00	86,43
1.02	1.02.0.00.0.00.01.0022	5	BELANJA DAERAH	1.377.528.247,00	1.190.630.674,00	186.897.573,00	86,43
1.02	1.02.0.00.0.00.01.0022	5.1	BELANJA OPERASI	830.494.862,00	749.425.449,00	81.069.413,00	90,24
1.02	1.02.0.00.0.00.01.0022	5.1.02	Belanja Barang dan Jasa	830.494.862,00	749.425.449,00	81.069.413,00	90,24
1.02	1.02.0.00.0.00.01.0022	5.2	BELANJA MODAL	547.033.385,00	441.205.225,00	105.828.160,00	80,65
1.02	1.02.0.00.0.00.01.0022	5.2.02	Belanja Modal Peralatan dan Mesin	288.204.985,00	286.081.500,00	2.123.485,00	99,26
1.02	1.02.0.00.0.00.01.0022	5.2.03	Belanja Modal Gedung dan Bangunan	258.828.400,00	155.123.725,00	103.704.675,00	59,93
1.02	1.02.0.00.0.00.01.0025		UPTD PUSKESMAS MENTARAU	1.880.276.653,00	1.682.409.331,00	197.867.322,00	89,48
1.02	1.02.0.00.0.00.01.0025	5	BELANJA DAERAH	1.880.276.653,00	1.682.409.331,00	197.867.322,00	89,48
1.02	1.02.0.00.0.00.01.0025	5.1	BELANJA OPERASI	1.646.798.649,00	1.474.029.331,00	172.769.318,00	89,51
1.02	1.02.0.00.0.00.01.0025	5.1.01	Belanja Pegawai	500.398.559,00	498.450.904,00	1.947.655,00	99,61
1.02	1.02.0.00.0.00.01.0025	5.1.02	Belanja Barang dan Jasa	1.146.400.090,00	975.578.427,00	170.821.663,00	85,10
1.02	1.02.0.00.0.00.01.0025	5.2	BELANJA MODAL	233.478.004,00	208.380.000,00	25.098.004,00	89,25
1.02	1.02.0.00.0.00.01.0025	5.2.02	Belanja Modal Peralatan dan Mesin	233.478.004,00	208.380.000,00	25.098.004,00	89,25
1.02	1.02.0.00.0.00.01.0001		UPTD RUMAH SAKIT UMUM DAERAH EMBUNG FATIMAH	126.704.236.279,00	133.380.856.255,00	(6.676.619.976,00)	105,27
1.02	1.02.0.00.0.00.01.0001	5	BELANJA DAERAH	126.704.236.279,00	133.380.856.255,00	(6.676.619.976,00)	105,27
1.02	1.02.0.00.0.00.01.0001	5.1	BELANJA OPERASI	116.787.004.494,00	124.017.433.068,00	(7.230.428.574,00)	106,19
1.02	1.02.0.00.0.00.01.0001	5.1.01	Belanja Pegawai	30.000.000.000,00	34.394.879.993,00	(4.394.879.993,00)	114,65
1.02	1.02.0.00.0.00.01.0001	5.1.02	Belanja Barang dan Jasa	86.787.004.494,00	89.622.553.075,00	(2.835.548.581,00)	103,27
1.02	1.02.0.00.0.00.01.0001	5.2	BELANJA MODAL	9.917.231.785,00	9.363.423.187,00	553.808.598,00	94,42
1.02	1.02.0.00.0.00.01.0001	5.2.02	Belanja Modal Peralatan dan Mesin	9.621.981.785,00	9.103.224.387,00	518.757.398,00	94,61
1.02	1.02.0.00.0.00.01.0001	5.2.03	Belanja Modal Gedung dan Bangunan	295.250.000,00	260.198.800,00	35.051.200,00	88,13
1.02	1.02.0.00.0.00.01.0026		UPTD LABORATORIUM KESEHATAN DAERAH	276.583.400,00	247.230.738,00	29.352.662,00	89,39
1.02	1.02.0.00.0.00.01.0026	5	BELANJA DAERAH	276.583.400,00	247.230.738,00	29.352.662,00	89,39
1.02	1.02.0.00.0.00.01.0026	5.1	BELANJA OPERASI	118.899.400,00	93.910.738,00	24.988.662,00	78,98
1.02	1.02.0.00.0.00.01.0026	5.1.02	Belanja Barang dan Jasa	118.899.400,00	93.910.738,00	24.988.662,00	78,98
1.02	1.02.0.00.0.00.01.0026	5.2	BELANJA MODAL	157.684.000,00	153.320.000,00	4.364.000,00	97,23
1.02	1.02.0.00.0.00.01.0026	5.2.02	Belanja Modal Peralatan dan Mesin	157.684.000,00	153.320.000,00	4.364.000,00	97,23
1.03			URUSAN PEMERINTAHAN BIDANG PEKERJAAN UMUM DAN PENATAAN RUANG	426.437.496.608,00	374.233.096.215,43	52.204.400.392,57	87,76
1.03	1.03.2.15.0.00.01.0000		DINAS BINA MARGA DAN SUMBER DAYA AIR	274.913.563.500,00	242.629.980.517,00	32.283.582.983,00	88,26
1.03	1.03.2.15.0.00.01.0000	5	BELANJA DAERAH	274.913.563.500,00	242.629.980.517,00	32.283.582.983,00	88,26
1.03	1.03.2.15.0.00.01.0000	5.1	BELANJA OPERASI	53.430.168.628,00	45.122.363.413,00	8.307.805.215,00	84,45
1.03	1.03.2.15.0.00.01.0000	5.1.01	Belanja Pegawai	22.993.222.150,00	20.508.785.809,00	2.484.436.341,00	89,19

KODE			URUSAN PEMERINTAHAN DAERAH	JUMLAH (Rp)		BERTAMBAH / (Berkurang)	
				ANGGARAN SETELAH PERUBAHAN	REALISASI	Rp	%
1			2	3	4	5	6
1.03	1.03.2.15.0.00.01.0000	5.1.02	Belanja Barang dan Jasa	30.436.946.478,00	24.613.577.604,00	5.823.368.874,00	80,87
1.03	1.03.2.15.0.00.01.0000	5.2	BELANJA MODAL	221.483.394.872,00	197.507.617.104,00	23.975.777.768,00	89,17
1.03	1.03.2.15.0.00.01.0000	5.2.02	Belanja Modal Peralatan dan Mesin	27.687.651.000,00	11.483.931.415,00	16.203.719.585,00	41,48
1.03	1.03.2.15.0.00.01.0000	5.2.03	Belanja Modal Gedung dan Bangunan	121.954.000,00	99.871.439,00	22.082.561,00	81,89
1.03	1.03.2.15.0.00.01.0000	5.2.04	Belanja Modal Jalan, Jaringan, dan Irigasi	193.673.789.872,00	185.923.814.250,00	7.749.975.622,00	96,00
1.03	1.03.0.00.0.00.02.0000		DINAS CIPTA KARYA DAN TATA RUANG	151.523.933.108,00	131.603.115.698,43	19.920.817.409,57	86,85
1.03	1.03.0.00.0.00.02.0000	5	BELANJA DAERAH	151.523.933.108,00	131.603.115.698,43	19.920.817.409,57	86,85
1.03	1.03.0.00.0.00.02.0000	5.1	BELANJA OPERASI	60.749.760.136,00	54.941.050.361,43	5.808.709.774,57	90,44
1.03	1.03.0.00.0.00.02.0000	5.1.01	Belanja Pegawai	19.478.463.275,00	17.357.657.008,00	2.120.806.267,00	89,11
1.03	1.03.0.00.0.00.02.0000	5.1.02	Belanja Barang dan Jasa	41.271.296.861,00	37.583.393.353,43	3.687.903.507,57	91,06
1.03	1.03.0.00.0.00.02.0000	5.2	BELANJA MODAL	90.774.172.972,00	76.662.065.337,00	14.112.107.635,00	84,45
1.03	1.03.0.00.0.00.02.0000	5.2.02	Belanja Modal Peralatan dan Mesin	2.661.380.510,00	2.248.233.116,00	413.147.394,00	84,48
1.03	1.03.0.00.0.00.02.0000	5.2.03	Belanja Modal Gedung dan Bangunan	49.981.210.619,00	37.703.880.258,00	12.277.330.361,00	75,44
1.03	1.03.0.00.0.00.02.0000	5.2.04	Belanja Modal Jalan, Jaringan, dan Irigasi	38.131.581.843,00	36.709.951.963,00	1.421.629.880,00	96,27
1.04			URUSAN PEMERINTAHAN BIDANG PERUMAHAN DAN KAWASAN PERMUKIMAN	161.067.616.032,00	141.090.691.877,55	19.976.924.154,45	87,60
1.04	1.04.2.11.0.00.01.0000		DINAS PERUMAHAN, KAWASAN PERMUKIMAN DAN PERTAMANAN	152.619.965.042,00	134.263.832.572,55	18.356.132.469,45	87,97
1.04	1.04.2.11.0.00.01.0000	5	BELANJA DAERAH	152.619.965.042,00	134.263.832.572,55	18.356.132.469,45	87,97
1.04	1.04.2.11.0.00.01.0000	5.1	BELANJA OPERASI	32.779.043.494,00	27.516.459.453,00	5.262.584.041,00	83,95
1.04	1.04.2.11.0.00.01.0000	5.1.01	Belanja Pegawai	25.291.412.570,00	21.949.381.839,00	3.342.030.731,00	86,79
1.04	1.04.2.11.0.00.01.0000	5.1.02	Belanja Barang dan Jasa	7.487.630.924,00	5.567.077.614,00	1.920.553.310,00	74,35
1.04	1.04.2.11.0.00.01.0000	5.2	BELANJA MODAL	119.840.921.548,00	106.747.373.119,55	13.093.548.428,45	89,07
1.04	1.04.2.11.0.00.01.0000	5.2.02	Belanja Modal Peralatan dan Mesin	1.865.216.000,00	1.706.049.000,00	159.167.000,00	91,47
1.04	1.04.2.11.0.00.01.0000	5.2.03	Belanja Modal Gedung dan Bangunan	27.502.622.000,00	23.094.290.786,84	4.408.331.213,16	83,97
1.04	1.04.2.11.0.00.01.0000	5.2.04	Belanja Modal Jalan, Jaringan, dan Irigasi	90.473.083.548,00	81.947.033.332,71	8.526.050.215,29	90,58
1.04	1.04.2.11.0.00.01.0001		UPT RUMAH SUSUN SEWA KOTA BATAM	8.447.650.990,00	6.826.859.305,00	1.620.791.685,00	80,81
1.04	1.04.2.11.0.00.01.0001	5	BELANJA DAERAH	8.447.650.990,00	6.826.859.305,00	1.620.791.685,00	80,81
1.04	1.04.2.11.0.00.01.0001	5.1	BELANJA OPERASI	8.130.561.990,00	6.573.209.305,00	1.557.352.685,00	80,85
1.04	1.04.2.11.0.00.01.0001	5.1.02	Belanja Barang dan Jasa	8.130.561.990,00	6.573.209.305,00	1.557.352.685,00	80,85
1.04	1.04.2.11.0.00.01.0001	5.2	BELANJA MODAL	317.089.000,00	253.650.000,00	63.439.000,00	79,99
1.04	1.04.2.11.0.00.01.0001	5.2.02	Belanja Modal Peralatan dan Mesin	317.089.000,00	253.650.000,00	63.439.000,00	79,99
1.05			URUSAN PEMERINTAHAN BIDANG KETENTERAMAN DAN KETERTIBAN UMUM SERTA PERLINDUNGAN MASYARAKAT	94.726.617.095,00	83.003.037.156,00	11.723.579.939,00	87,62

KODE			URUSAN PEMERINTAHAN DAERAH	JUMLAH (Rp)		BERTAMBAH / (Berkurang)	
				ANGGARAN SETELAH PERUBAHAN	REALISASI	Rp	%
1			2	3	4	5	6
1.05	1.05.0.00.0.00.01.0000		DINAS PEMADAM KEBAKARAN DAN PENYELAMATAN	17.232.741.760,00	15.845.445.821,00	1.387.295.939,00	91,95
1.05	1.05.0.00.0.00.01.0000	5	BELANJA DAERAH	17.232.741.760,00	15.845.445.821,00	1.387.295.939,00	91,95
1.05	1.05.0.00.0.00.01.0000	5.1	BELANJA OPERASI	16.474.183.360,00	15.157.982.416,00	1.316.200.944,00	92,01
1.05	1.05.0.00.0.00.01.0000	5.1.01	Belanja Pegawai	15.023.606.660,00	13.843.214.827,00	1.180.391.833,00	92,14
1.05	1.05.0.00.0.00.01.0000	5.1.02	Belanja Barang dan Jasa	1.450.576.700,00	1.314.767.589,00	135.809.111,00	90,64
1.05	1.05.0.00.0.00.01.0000	5.2	BELANJA MODAL	758.558.400,00	687.463.405,00	71.094.995,00	90,63
1.05	1.05.0.00.0.00.01.0000	5.2.02	Belanja Modal Peralatan dan Mesin	419.542.000,00	355.550.000,00	63.992.000,00	84,75
1.05	1.05.0.00.0.00.01.0000	5.2.03	Belanja Modal Gedung dan Bangunan	339.016.400,00	331.913.405,00	7.102.995,00	97,90
1.05	1.05.0.00.0.00.02.0000		SATUAN POLISI PAMONG PRAJA	70.204.223.129,00	63.777.675.606,00	6.426.547.523,00	90,85
1.05	1.05.0.00.0.00.02.0000	5	BELANJA DAERAH	70.204.223.129,00	63.777.675.606,00	6.426.547.523,00	90,85
1.05	1.05.0.00.0.00.02.0000	5.1	BELANJA OPERASI	68.806.447.129,00	62.598.050.606,00	6.208.396.523,00	90,98
1.05	1.05.0.00.0.00.02.0000	5.1.01	Belanja Pegawai	55.710.302.629,00	50.256.419.903,00	5.453.882.726,00	90,21
1.05	1.05.0.00.0.00.02.0000	5.1.02	Belanja Barang dan Jasa	13.096.144.500,00	12.341.630.703,00	754.513.797,00	94,24
1.05	1.05.0.00.0.00.02.0000	5.2	BELANJA MODAL	1.397.776.000,00	1.179.625.000,00	218.151.000,00	84,39
1.05	1.05.0.00.0.00.02.0000	5.2.02	Belanja Modal Peralatan dan Mesin	1.397.776.000,00	1.179.625.000,00	218.151.000,00	84,39
1.05	1.05.0.00.0.00.03.0000		BADAN PENANGGULANGAN BENCANA DAERAH	7.289.652.206,00	3.379.915.729,00	3.909.736.477,00	46,37
1.05	1.05.0.00.0.00.03.0000	5	BELANJA DAERAH	7.289.652.206,00	3.379.915.729,00	3.909.736.477,00	46,37
1.05	1.05.0.00.0.00.03.0000	5.1	BELANJA OPERASI	5.899.691.206,00	2.114.647.729,00	3.785.043.477,00	35,84
1.05	1.05.0.00.0.00.03.0000	5.1.01	Belanja Pegawai	4.803.900.206,00	1.377.377.139,00	3.426.523.067,00	28,67
1.05	1.05.0.00.0.00.03.0000	5.1.02	Belanja Barang dan Jasa	1.095.791.000,00	737.270.590,00	358.520.410,00	67,28
1.05	1.05.0.00.0.00.03.0000	5.2	BELANJA MODAL	1.389.961.000,00	1.265.268.000,00	124.693.000,00	91,03
1.05	1.05.0.00.0.00.03.0000	5.2.02	Belanja Modal Peralatan dan Mesin	1.389.961.000,00	1.265.268.000,00	124.693.000,00	91,03
1.06			URUSAN PEMERINTAHAN BIDANG SOSIAL	33.520.625.083,00	29.441.611.912,01	4.079.013.170,99	87,83
1.06	1.06.2.13.0.00.01.0000		DINAS SOSIAL DAN PEMBERDAYAAN	32.345.026.883,00	28.410.720.415,01	3.934.306.467,99	87,84
1.06	1.06.2.13.0.00.01.0000	5	BELANJA DAERAH	32.345.026.883,00	28.410.720.415,01	3.934.306.467,99	87,84
1.06	1.06.2.13.0.00.01.0000	5.1	BELANJA OPERASI	29.013.861.483,00	25.502.499.448,00	3.511.362.035,00	87,90
1.06	1.06.2.13.0.00.01.0000	5.1.01	Belanja Pegawai	11.579.263.003,00	9.836.099.635,00	1.743.163.368,00	84,95
1.06	1.06.2.13.0.00.01.0000	5.1.02	Belanja Barang dan Jasa	8.174.598.480,00	6.704.027.813,00	1.470.570.667,00	82,01
1.06	1.06.2.13.0.00.01.0000	5.1.05	Belanja Hibah	800.000.000,00	800.000.000,00	-	100,00
1.06	1.06.2.13.0.00.01.0000	5.1.06	Belanja Bantuan Sosial	8.460.000.000,00	8.162.372.000,00	297.628.000,00	96,48
1.06	1.06.2.13.0.00.01.0000	5.2	BELANJA MODAL	3.331.165.400,00	2.908.220.967,01	422.944.432,99	87,30
1.06	1.06.2.13.0.00.01.0000	5.2.02	Belanja Modal Peralatan dan Mesin	816.882.000,00	733.155.000,00	83.727.000,00	89,75
1.06	1.06.2.13.0.00.01.0000	5.2.03	Belanja Modal Gedung dan Bangunan	2.193.290.600,00	1.859.523.648,01	333.766.951,99	84,78
1.06	1.06.2.13.0.00.01.0000	5.2.04	Belanja Modal Jalan, Jaringan, dan Irigasi	320.992.800,00	315.542.319,00	5.450.481,00	98,30

KODE			URUSAN PEMERINTAHAN DAERAH	JUMLAH (Rp)		BERTAMBAH / (Berkurang)	
				ANGGARAN SETELAH PERUBAHAN	REALISASI	Rp	%
1			2	3	4	5	6
1.06	1.06.2.13.0.00.01.0001		UPTD P2PMKS NILAM SURI	1.175.598.200,00	1.030.891.497,00	144.706.703,00	87,69
1.06	1.06.2.13.0.00.01.0001	5	BELANJA DAERAH	1.175.598.200,00	1.030.891.497,00	144.706.703,00	87,69
1.06	1.06.2.13.0.00.01.0001	5.1	BELANJA OPERASI	753.942.600,00	616.456.395,00	137.486.205,00	81,76
1.06	1.06.2.13.0.00.01.0001	5.1.02	Belanja Barang dan Jasa	753.942.600,00	616.456.395,00	137.486.205,00	81,76
1.06	1.06.2.13.0.00.01.0001	5.2	BELANJA MODAL	421.655.600,00	414.435.102,00	7.220.498,00	98,29
1.06	1.06.2.13.0.00.01.0001	5.2.03	Belanja Modal Gedung dan Bangunan	421.655.600,00	414.435.102,00	7.220.498,00	98,29
2			URUSAN PEMERINTAHAN WAJIB YANG TIDAK BERKAITAN DENGAN PELAYANAN DASAR	725.763.963.512,00	666.840.308.947,51	58.923.654.564,49	91,88
2.07			URUSAN PEMERINTAHAN BIDANG TENAGA KERJA	58.864.057.778,00	56.631.366.141,46	2.232.691.636,54	96,21
2.07	2.07.0.00.0.00.01.0000		DINAS TENAGA KERJA	58.864.057.778,00	56.631.366.141,46	2.232.691.636,54	96,21
2.07	2.07.0.00.0.00.01.0000	5	BELANJA DAERAH	58.864.057.778,00	56.631.366.141,46	2.232.691.636,54	96,21
2.07	2.07.0.00.0.00.01.0000	5.1	BELANJA OPERASI	56.949.364.378,00	54.950.084.988,00	1.999.279.390,00	96,49
2.07	2.07.0.00.0.00.01.0000	5.1.01	Belanja Pegawai	12.093.877.689,00	11.330.274.171,00	763.603.518,00	93,69
2.07	2.07.0.00.0.00.01.0000	5.1.02	Belanja Barang dan Jasa	44.855.486.689,00	43.619.810.817,00	1.235.675.872,00	97,25
2.07	2.07.0.00.0.00.01.0000	5.2	BELANJA MODAL	1.914.693.400,00	1.681.281.153,46	233.412.246,54	87,81
2.07	2.07.0.00.0.00.01.0000	5.2.02	Belanja Modal Peralatan dan Mesin	614.783.000,00	579.260.000,00	35.523.000,00	94,22
2.07	2.07.0.00.0.00.01.0000	5.2.03	Belanja Modal Gedung dan Bangunan	1.185.774.500,00	989.236.278,46	196.538.221,54	83,43
2.07	2.07.0.00.0.00.01.0000	5.2.04	Belanja Modal Jalan, Jaringan, dan Irigasi	114.135.900,00	112.784.875,00	1.351.025,00	98,82
2.08			URUSAN PEMERINTAHAN BIDANG PEMBERDAYAAN PEREMPUAN DAN PERLINDUNGAN ANAK	17.735.912.039,00	15.825.384.266,00	1.910.527.773,00	89,23
2.08	2.08.2.14.0.00.01.0000		DINAS PEMBERDAYAAN PEREMPUAN, PERLINDUNGAN ANAK, PENGENDALIAN PENDUDUK DAN KELUARGA BERENCANA	17.440.382.039,00	15.616.065.954,00	1.824.316.085,00	89,54
2.08	2.08.2.14.0.00.01.0000	5	BELANJA DAERAH	17.440.382.039,00	15.616.065.954,00	1.824.316.085,00	89,54
2.08	2.08.2.14.0.00.01.0000	5.1	BELANJA OPERASI	17.292.052.607,00	15.474.065.954,00	1.817.986.653,00	89,49
2.08	2.08.2.14.0.00.01.0000	5.1.01	Belanja Pegawai	12.851.764.288,00	11.247.430.759,00	1.604.333.529,00	87,52
2.08	2.08.2.14.0.00.01.0000	5.1.02	Belanja Barang dan Jasa	4.440.288.319,00	4.226.635.195,00	213.653.124,00	95,19
2.08	2.08.2.14.0.00.01.0000	5.2	BELANJA MODAL	148.329.432,00	142.000.000,00	6.329.432,00	95,73
2.08	2.08.2.14.0.00.01.0000	5.2.02	Belanja Modal Peralatan dan Mesin	148.329.432,00	142.000.000,00	6.329.432,00	95,73
2.08	2.08.2.14.0.00.01.0002		UPTD PERLINDUNGAN PEREMPUAN DAN ANAK	295.530.000,00	209.318.312,00	86.211.688,00	70,83
2.08	2.08.2.14.0.00.01.0002	5	BELANJA DAERAH	295.530.000,00	209.318.312,00	86.211.688,00	70,83
2.08	2.08.2.14.0.00.01.0002	5.1	BELANJA OPERASI	295.530.000,00	209.318.312,00	86.211.688,00	70,83
2.08	2.08.2.14.0.00.01.0002	5.1.02	Belanja Barang dan Jasa	295.530.000,00	209.318.312,00	86.211.688,00	70,83
2.09			URUSAN PEMERINTAHAN BIDANG PANGAN	16.500.506.789,00	14.309.031.506,00	2.191.475.283,00	86,72

KODE			URUSAN PEMERINTAHAN DAERAH	JUMLAH (Rp)		BERTAMBAH / (Berkurang)	
				ANGGARAN SETELAH PERUBAHAN	REALISASI	Rp	%
1			2	3	4	5	6
2.09	2.09.3.27.0.00.01.0000		DINAS KETAHANAN PANGAN DAN PERTANIAN	16.500.506.789,00	14.309.031.506,00	2.191.475.283,00	86,72
2.09	2.09.3.27.0.00.01.0000	5	BELANJA DAERAH	16.500.506.789,00	14.309.031.506,00	2.191.475.283,00	86,72
2.09	2.09.3.27.0.00.01.0000	5.1	BELANJA OPERASI	15.423.406.789,00	13.273.432.256,00	2.149.974.533,00	86,06
2.09	2.09.3.27.0.00.01.0000	5.1.01	Belanja Pegawai	13.307.636.229,00	11.646.943.110,00	1.660.693.119,00	87,52
2.09	2.09.3.27.0.00.01.0000	5.1.02	Belanja Barang dan Jasa	2.115.770.560,00	1.626.489.146,00	489.281.414,00	76,87
2.09	2.09.3.27.0.00.01.0000	5.2	BELANJA MODAL	1.077.100.000,00	1.035.599.250,00	41.500.750,00	96,15
2.09	2.09.3.27.0.00.01.0000	5.2.02	Belanja Modal Peralatan dan Mesin	907.682.000,00	867.758.500,00	39.923.500,00	95,60
2.09	2.09.3.27.0.00.01.0000	5.2.03	Belanja Modal Gedung dan Bangunan	169.418.000,00	167.840.750,00	1.577.250,00	99,07
2.1			URUSAN PEMERINTAHAN BIDANG PERTANAHAN	9.714.613.074,00	8.517.459.840,00	1.197.153.234,00	87,68
2.1	2.10.0.00.0.00.01.0000		DINAS PERTANAHAN	9.714.613.074,00	8.517.459.840,00	1.197.153.234,00	87,68
2.1	2.10.0.00.0.00.01.0000	5	BELANJA DAERAH	9.714.613.074,00	8.517.459.840,00	1.197.153.234,00	87,68
2.1	2.10.0.00.0.00.01.0000	5.1	BELANJA OPERASI	9.152.360.074,00	7.974.266.440,00	1.178.093.634,00	87,13
2.1	2.10.0.00.0.00.01.0000	5.1.01	Belanja Pegawai	7.364.574.974,00	6.542.809.263,00	821.765.711,00	88,84
2.1	2.10.0.00.0.00.01.0000	5.1.02	Belanja Barang dan Jasa	1.787.785.100,00	1.431.457.177,00	356.327.923,00	80,07
2.1	2.10.0.00.0.00.01.0000	5.2	BELANJA MODAL	562.253.000,00	543.193.400,00	19.059.600,00	96,61
2.1	2.10.0.00.0.00.01.0000	5.2.02	Belanja Modal Peralatan dan Mesin	562.253.000,00	543.193.400,00	19.059.600,00	96,61
2.11			URUSAN PEMERINTAHAN BIDANG LINGKUNGAN	236.160.190.833,00	220.084.530.972,00	16.075.659.861,00	93,19
2.11	1.04.2.11.0.00.01.0000		DINAS PERUMAHAN, KAWASAN PERMUKIMAN DAN PERTAMANAN	35.294.811.208,00	33.011.448.154,00	2.283.363.054,00	93,53
2.11	1.04.2.11.0.00.01.0000	5	BELANJA DAERAH	35.294.811.208,00	33.011.448.154,00	2.283.363.054,00	93,53
2.11	1.04.2.11.0.00.01.0000	5.1	BELANJA OPERASI	22.153.844.108,00	20.271.416.506,00	1.882.427.602,00	91,50
2.11	1.04.2.11.0.00.01.0000	5.1.02	Belanja Barang dan Jasa	22.153.844.108,00	20.271.416.506,00	1.882.427.602,00	91,50
2.11	1.04.2.11.0.00.01.0000	5.2	BELANJA MODAL	13.140.967.100,00	12.740.031.648,00	400.935.452,00	96,95
2.11	1.04.2.11.0.00.01.0000	5.2.02	Belanja Modal Peralatan dan Mesin	3.092.376.000,00	2.850.874.775,00	241.501.225,00	92,19
2.11	1.04.2.11.0.00.01.0000	5.2.03	Belanja Modal Gedung dan Bangunan	9.386.276.500,00	9.247.466.430,00	138.810.070,00	98,52
2.11	1.04.2.11.0.00.01.0000	5.2.04	Belanja Modal Jalan, Jaringan, dan Irigasi	662.314.600,00	641.690.443,00	20.624.157,00	96,89
2.11	7.01.2.11.0.00.01.0000		KECAMATAN BENGKONG	4.413.972.682,00	4.180.751.468,00	233.221.214,00	94,72
2.11	7.01.2.11.0.00.01.0000	5	BELANJA DAERAH	4.413.972.682,00	4.180.751.468,00	233.221.214,00	94,72
2.11	7.01.2.11.0.00.01.0000	5.1	BELANJA OPERASI	4.413.972.682,00	4.180.751.468,00	233.221.214,00	94,72
2.11	7.01.2.11.0.00.01.0000	5.1.02	Belanja Barang dan Jasa	4.413.972.682,00	4.180.751.468,00	233.221.214,00	94,72
2.11	7.01.2.11.0.00.02.0000		KECAMATAN NONGSA	2.842.487.552,00	2.773.640.747,00	68.846.805,00	97,58
2.11	7.01.2.11.0.00.02.0000	5	BELANJA DAERAH	2.842.487.552,00	2.773.640.747,00	68.846.805,00	97,58
2.11	7.01.2.11.0.00.02.0000	5.1	BELANJA OPERASI	2.550.467.552,00	2.485.640.747,00	64.826.805,00	97,46
2.11	7.01.2.11.0.00.02.0000	5.1.02	Belanja Barang dan Jasa	2.550.467.552,00	2.485.640.747,00	64.826.805,00	97,46
2.11	7.01.2.11.0.00.02.0000	5.2	BELANJA MODAL	292.020.000,00	288.000.000,00	4.020.000,00	98,62

KODE			URUSAN PEMERINTAHAN DAERAH	JUMLAH (Rp)		BERTAMBAH / (Berkurang)	
				ANGGARAN SETELAH PERUBAHAN	REALISASI	Rp	%
1			2	3	4	5	6
2.11	7.01.2.11.0.00.02.0000	5.2.02	Belanja Modal Peralatan dan Mesin	292.020.000,00	288.000.000,00	4.020.000,00	98,62
2.11	7.01.2.11.0.00.03.0000		KECAMATAN BATU AJI	4.702.083.512,00	4.492.207.044,00	209.876.468,00	95,54
2.11	7.01.2.11.0.00.03.0000	5	BELANJA DAERAH	4.702.083.512,00	4.492.207.044,00	209.876.468,00	95,54
2.11	7.01.2.11.0.00.03.0000	5.1	BELANJA OPERASI	4.118.043.512,00	3.918.207.044,00	199.836.468,00	95,15
2.11	7.01.2.11.0.00.03.0000	5.1.02	Belanja Barang dan Jasa	4.118.043.512,00	3.918.207.044,00	199.836.468,00	95,15
2.11	7.01.2.11.0.00.03.0000	5.2	BELANJA MODAL	584.040.000,00	574.000.000,00	10.040.000,00	98,28
2.11	7.01.2.11.0.00.03.0000	5.2.02	Belanja Modal Peralatan dan Mesin	584.040.000,00	574.000.000,00	10.040.000,00	98,28
2.11	2.11.0.00.0.00.01.0000		DINAS LINGKUNGAN HIDUP	154.339.313.873,00	143.207.924.738,00	11.131.389.135,00	92,79
2.11	2.11.0.00.0.00.01.0000	5	BELANJA DAERAH	154.339.313.873,00	143.207.924.738,00	11.131.389.135,00	92,79
2.11	2.11.0.00.0.00.01.0000	5.1	BELANJA OPERASI	90.716.183.492,00	85.199.423.372,00	5.516.760.120,00	93,92
2.11	2.11.0.00.0.00.01.0000	5.1.01	Belanja Pegawai	18.843.566.972,00	16.693.361.650,00	2.150.205.322,00	88,59
2.11	2.11.0.00.0.00.01.0000	5.1.02	Belanja Barang dan Jasa	71.872.616.520,00	68.506.061.722,00	3.366.554.798,00	95,32
2.11	2.11.0.00.0.00.01.0000	5.2	BELANJA MODAL	63.623.130.381,00	58.008.501.366,00	5.614.629.015,00	91,18
2.11	2.11.0.00.0.00.01.0000	5.2.02	Belanja Modal Peralatan dan Mesin	41.705.522.648,00	39.253.576.978,00	2.451.945.670,00	94,12
2.11	2.11.0.00.0.00.01.0000	5.2.03	Belanja Modal Gedung dan Bangunan	8.165.210.000,00	5.011.856.166,00	3.153.353.834,00	61,38
2.11	2.11.0.00.0.00.01.0000	5.2.04	Belanja Modal Jalan, Jaringan, dan Irigasi	13.752.397.733,00	13.743.068.222,00	9.329.511,00	99,93
2.11	7.01.2.11.0.00.05.0000		KECAMATAN SEKUPANG	4.222.346.504,00	3.913.419.532,00	308.926.972,00	92,68
2.11	7.01.2.11.0.00.05.0000	5	BELANJA DAERAH	4.222.346.504,00	3.913.419.532,00	308.926.972,00	92,68
2.11	7.01.2.11.0.00.05.0000	5.1	BELANJA OPERASI	3.638.306.504,00	3.339.419.532,00	298.886.972,00	91,78
2.11	7.01.2.11.0.00.05.0000	5.1.02	Belanja Barang dan Jasa	3.638.306.504,00	3.339.419.532,00	298.886.972,00	91,78
2.11	7.01.2.11.0.00.05.0000	5.2	BELANJA MODAL	584.040.000,00	574.000.000,00	10.040.000,00	98,28
2.11	7.01.2.11.0.00.05.0000	5.2.02	Belanja Modal Peralatan dan Mesin	584.040.000,00	574.000.000,00	10.040.000,00	98,28
2.11	7.01.2.11.0.00.06.0000		KECAMATAN SUNGAI BEDUK	3.772.788.452,00	3.725.882.668,00	46.905.784,00	98,76
2.11	7.01.2.11.0.00.06.0000	5	BELANJA DAERAH	3.772.788.452,00	3.725.882.668,00	46.905.784,00	98,76
2.11	7.01.2.11.0.00.06.0000	5.1	BELANJA OPERASI	3.188.748.452,00	3.151.882.668,00	36.865.784,00	98,84
2.11	7.01.2.11.0.00.06.0000	5.1.02	Belanja Barang dan Jasa	3.188.748.452,00	3.151.882.668,00	36.865.784,00	98,84
2.11	7.01.2.11.0.00.06.0000	5.2	BELANJA MODAL	584.040.000,00	574.000.000,00	10.040.000,00	98,28
2.11	7.01.2.11.0.00.06.0000	5.2.02	Belanja Modal Peralatan dan Mesin	584.040.000,00	574.000.000,00	10.040.000,00	98,28
2.11	7.01.0.00.0.00.07.0000		KECAMATAN BATAM KOTA	3.316.160.592,00	2.997.081.320,00	319.079.272,00	90,38
2.11	7.01.0.00.0.00.07.0000	5	BELANJA DAERAH	3.316.160.592,00	2.997.081.320,00	319.079.272,00	90,38
2.11	7.01.0.00.0.00.07.0000	5.1	BELANJA OPERASI	2.732.120.592,00	2.423.081.320,00	309.039.272,00	88,69
2.11	7.01.0.00.0.00.07.0000	5.1.02	Belanja Barang dan Jasa	2.732.120.592,00	2.423.081.320,00	309.039.272,00	88,69
2.11	7.01.0.00.0.00.07.0000	5.2	BELANJA MODAL	584.040.000,00	574.000.000,00	10.040.000,00	98,28
2.11	7.01.0.00.0.00.07.0000	5.2.02	Belanja Modal Peralatan dan Mesin	584.040.000,00	574.000.000,00	10.040.000,00	98,28

KODE			URUSAN PEMERINTAHAN DAERAH	JUMLAH (Rp)		BERTAMBAH / (Berkurang)	
				ANGGARAN SETELAH PERUBAHAN	REALISASI	Rp	%
1			2	3	4	5	6
2.11	7.01.2.11.0.00.09.0000		KECAMATAN BELAKANG PADANG	2.049.547.050,00	1.881.369.135,00	168.177.915,00	91,79
2.11	7.01.2.11.0.00.09.0000	5	BELANJA DAERAH	2.049.547.050,00	1.881.369.135,00	168.177.915,00	91,79
2.11	7.01.2.11.0.00.09.0000	5.1	BELANJA OPERASI	1.316.899.320,00	1.163.754.235,00	153.145.085,00	88,37
2.11	7.01.2.11.0.00.09.0000	5.1.02	Belanja Barang dan Jasa	1.316.899.320,00	1.163.754.235,00	153.145.085,00	88,37
2.11	7.01.2.11.0.00.09.0000	5.2	BELANJA MODAL	732.647.730,00	717.614.900,00	15.032.830,00	97,95
2.11	7.01.2.11.0.00.09.0000	5.2.02	Belanja Modal Peralatan dan Mesin	294.197.730,00	293.594.900,00	602.830,00	99,80
2.11	7.01.2.11.0.00.09.0000	5.2.04	Belanja Modal Jalan, Jaringan, dan Irigasi	438.450.000,00	424.020.000,00	14.430.000,00	96,71
2.11	7.01.2.11.0.00.10.0000		KECAMATAN SAGULUNG	4.977.043.932,00	4.799.375.412,00	177.668.520,00	96,43
2.11	7.01.2.11.0.00.10.0000	5	BELANJA DAERAH	4.977.043.932,00	4.799.375.412,00	177.668.520,00	96,43
2.11	7.01.2.11.0.00.10.0000	5.1	BELANJA OPERASI	4.977.043.932,00	4.799.375.412,00	177.668.520,00	96,43
2.11	7.01.2.11.0.00.10.0000	5.1.02	Belanja Barang dan Jasa	4.977.043.932,00	4.799.375.412,00	177.668.520,00	96,43
2.11	7.01.2.11.0.00.11.0000		KECAMATAN BATU AMPAR	1.923.265.592,00	1.887.780.530,00	35.485.062,00	98,15
2.11	7.01.2.11.0.00.11.0000	5	BELANJA DAERAH	1.923.265.592,00	1.887.780.530,00	35.485.062,00	98,15
2.11	7.01.2.11.0.00.11.0000	5.1	BELANJA OPERASI	1.910.845.592,00	1.876.180.530,00	34.665.062,00	98,19
2.11	7.01.2.11.0.00.11.0000	5.1.02	Belanja Barang dan Jasa	1.910.845.592,00	1.876.180.530,00	34.665.062,00	98,19
2.11	7.01.2.11.0.00.11.0000	5.2	BELANJA MODAL	12.420.000,00	11.600.000,00	820.000,00	93,40
2.11	7.01.2.11.0.00.11.0000	5.2.02	Belanja Modal Peralatan dan Mesin	12.420.000,00	11.600.000,00	820.000,00	93,40
2.11	7.01.2.11.0.00.12.0000		KECAMATAN LUBUK BAJA	2.508.396.344,00	2.370.473.322,00	137.923.022,00	94,50
2.11	7.01.2.11.0.00.12.0000	5	BELANJA DAERAH	2.508.396.344,00	2.370.473.322,00	137.923.022,00	94,50
2.11	7.01.2.11.0.00.12.0000	5.1	BELANJA OPERASI	2.216.376.344,00	2.083.473.322,00	132.903.022,00	94,00
2.11	7.01.2.11.0.00.12.0000	5.1.02	Belanja Barang dan Jasa	2.216.376.344,00	2.083.473.322,00	132.903.022,00	94,00
2.11	7.01.2.11.0.00.12.0000	5.2	BELANJA MODAL	292.020.000,00	287.000.000,00	5.020.000,00	98,28
2.11	7.01.2.11.0.00.12.0000	5.2.02	Belanja Modal Peralatan dan Mesin	292.020.000,00	287.000.000,00	5.020.000,00	98,28
2.11	2.11.0.00.0.00.01.0001		UPTD LABORATORIUM LINGKUNGAN HIDUP	1.063.075.360,00	909.777.537,00	153.297.823,00	85,58
2.11	2.11.0.00.0.00.01.0001	5	BELANJA DAERAH	1.063.075.360,00	909.777.537,00	153.297.823,00	85,58
2.11	2.11.0.00.0.00.01.0001	5.1	BELANJA OPERASI	581.992.760,00	459.800.137,00	122.192.623,00	79,00
2.11	2.11.0.00.0.00.01.0001	5.1.02	Belanja Barang dan Jasa	581.992.760,00	459.800.137,00	122.192.623,00	79,00
2.11	2.11.0.00.0.00.01.0001	5.2	BELANJA MODAL	481.082.600,00	449.977.400,00	31.105.200,00	93,53
2.11	2.11.0.00.0.00.01.0001	5.2.02	Belanja Modal Peralatan dan Mesin	481.082.600,00	449.977.400,00	31.105.200,00	93,53
2.11	1.04.2.11.0.00.01.0002		UPTD KEBUN RAYA	1.539.419.800,00	1.165.141.918,00	374.277.882,00	75,69
2.11	1.04.2.11.0.00.01.0002	5	BELANJA DAERAH	1.539.419.800,00	1.165.141.918,00	374.277.882,00	75,69
2.11	1.04.2.11.0.00.01.0002	5.1	BELANJA OPERASI	1.502.711.800,00	1.131.441.918,00	371.269.882,00	75,29
2.11	1.04.2.11.0.00.01.0002	5.1.02	Belanja Barang dan Jasa	1.502.711.800,00	1.131.441.918,00	371.269.882,00	75,29
2.11	1.04.2.11.0.00.01.0002	5.2	BELANJA MODAL	36.708.000,00	33.700.000,00	3.008.000,00	91,81

KODE			URUSAN PEMERINTAHAN DAERAH	JUMLAH (Rp)		BERTAMBAH / (Berkurang)	
				ANGGARAN SETELAH PERUBAHAN	REALISASI	Rp	%
1			2	3	4	5	6
2.11	1.04.2.11.0.00.01.0002	5.2.02	Belanja Modal Peralatan dan Mesin	36.708.000,00	33.700.000,00	3.008.000,00	91,81
2.11	2.11.0.00.0.00.01.0002		UPTD TPA TELAGA PUNGGUR	9.195.478.380,00	8.768.257.447,00	427.220.933,00	95,35
2.11	2.11.0.00.0.00.01.0002	5	BELANJA DAERAH	9.195.478.380,00	8.768.257.447,00	427.220.933,00	95,35
2.11	2.11.0.00.0.00.01.0002	5.1	BELANJA OPERASI	9.195.478.380,00	8.768.257.447,00	427.220.933,00	95,35
2.11	2.11.0.00.0.00.01.0002	5.1.02	Belanja Barang dan Jasa	9.195.478.380,00	8.768.257.447,00	427.220.933,00	95,35
2.12			URUSAN PEMERINTAHAN BIDANG ADMINISTRASI KEPENDUDUKAN DAN PENCATATAN SIPIL	26.374.595.211,00	23.919.160.222,00	2.455.434.989,00	90,69
2.12	2.12.0.00.0.00.01.0000		DINAS KEPENDUDUKAN DAN PENCATATAN SIPIL	26.374.595.211,00	23.919.160.222,00	2.455.434.989,00	90,69
2.12	2.12.0.00.0.00.01.0000	5	BELANJA DAERAH	26.374.595.211,00	23.919.160.222,00	2.455.434.989,00	90,69
2.12	2.12.0.00.0.00.01.0000	5.1	BELANJA OPERASI	23.520.169.211,00	21.483.385.914,00	2.036.783.297,00	91,34
2.12	2.12.0.00.0.00.01.0000	5.1.01	Belanja Pegawai	16.994.580.659,00	15.361.401.874,00	1.633.178.785,00	90,39
2.12	2.12.0.00.0.00.01.0000	5.1.02	Belanja Barang dan Jasa	4.489.188.552,00	4.085.584.040,00	403.604.512,00	91,01
2.12	2.12.0.00.0.00.01.0000	5.1.05	Belanja Hibah	2.036.400.000,00	2.036.400.000,00	-	100,00
2.12	2.12.0.00.0.00.01.0000	5.2	BELANJA MODAL	2.854.426.000,00	2.435.774.308,00	418.651.692,00	85,33
2.12	2.12.0.00.0.00.01.0000	5.2.02	Belanja Modal Peralatan dan Mesin	1.879.110.000,00	1.676.741.000,00	202.369.000,00	89,23
2.12	2.12.0.00.0.00.01.0000	5.2.03	Belanja Modal Gedung dan Bangunan	975.316.000,00	759.033.308,00	216.282.692,00	77,82
2.13			URUSAN PEMERINTAHAN BIDANG PEMBERDAYAAN MASYARAKAT DAN DESA	22.568.489.000,00	21.673.161.410,00	895.327.590,00	96,03
2.13	1.06.2.13.0.00.01.0000		DINAS SOSIAL DAN PEMBERDAYAAN	22.568.489.000,00	21.673.161.410,00	895.327.590,00	96,03
2.13	1.06.2.13.0.00.01.0000	5	BELANJA DAERAH	22.568.489.000,00	21.673.161.410,00	895.327.590,00	96,03
2.13	1.06.2.13.0.00.01.0000	5.1	BELANJA OPERASI	22.568.489.000,00	21.673.161.410,00	895.327.590,00	96,03
2.13	1.06.2.13.0.00.01.0000	5.1.02	Belanja Barang dan Jasa	22.568.489.000,00	21.673.161.410,00	895.327.590,00	96,03
2.14			URUSAN PEMERINTAHAN BIDANG PENGENDALIAN PENDUDUK DAN KELUARGA BERENCANA	7.224.514.800,00	6.860.874.170,00	363.640.630,00	94,97
2.14	2.08.2.14.0.00.01.0000		DINAS PEMBERDAYAAN PEREMPUAN, PERLINDUNGAN ANAK, PENGENDALIAN PENDUDUK DAN KELUARGA BERENCANA	7.224.514.800,00	6.860.874.170,00	363.640.630,00	94,97
2.14	2.08.2.14.0.00.01.0000	5	BELANJA DAERAH	7.224.514.800,00	6.860.874.170,00	363.640.630,00	94,97
2.14	2.08.2.14.0.00.01.0000	5.1	BELANJA OPERASI	7.224.514.800,00	6.860.874.170,00	363.640.630,00	94,97
2.14	2.08.2.14.0.00.01.0000	5.1.02	Belanja Barang dan Jasa	7.224.514.800,00	6.860.874.170,00	363.640.630,00	94,97
2.15			URUSAN PEMERINTAHAN BIDANG PERHUBUNGAN	167.438.415.666,00	151.557.479.380,00	15.880.936.286,00	90,52
2.15	1.03.2.15.0.00.01.0000		DINAS BINA MARGA DAN SUMBER DAYA AIR	39.955.241.510,00	36.861.544.169,00	3.093.697.341,00	92,26
2.15	1.03.2.15.0.00.01.0000	5	BELANJA DAERAH	39.955.241.510,00	36.861.544.169,00	3.093.697.341,00	92,26
2.15	1.03.2.15.0.00.01.0000	5.1	BELANJA OPERASI	32.303.569.510,00	30.131.491.711,00	2.172.077.799,00	93,28
2.15	1.03.2.15.0.00.01.0000	5.1.02	Belanja Barang dan Jasa	32.303.569.510,00	30.131.491.711,00	2.172.077.799,00	93,28

KODE			URUSAN PEMERINTAHAN DAERAH	JUMLAH (Rp)		BERTAMBAH / (Berkurang)	
				ANGGARAN SETELAH PERUBAHAN	REALISASI	Rp	%
1			2	3	4	5	6
2.15	1.03.2.15.0.00.01.0000	5.2	BELANJA MODAL	7.651.672.000,00	6.730.052.458,00	921.619.542,00	87,96
2.15	1.03.2.15.0.00.01.0000	5.2.02	Belanja Modal Peralatan dan Mesin	285.672.000,00	268.800.000,00	16.872.000,00	94,09
2.15	1.03.2.15.0.00.01.0000	5.2.03	Belanja Modal Gedung dan Bangunan	7.366.000.000,00	6.461.252.458,00	904.747.542,00	87,72
2.15	2.15.0.00.0.00.01.0000		DINAS PERHUBUNGAN	56.967.550.125,00	51.452.308.412,00	5.515.241.713,00	90,32
2.15	2.15.0.00.0.00.01.0000	5	BELANJA DAERAH	56.967.550.125,00	51.452.308.412,00	5.515.241.713,00	90,32
2.15	2.15.0.00.0.00.01.0000	5.1	BELANJA OPERASI	42.120.066.725,00	37.675.100.841,00	4.444.965.884,00	89,45
2.15	2.15.0.00.0.00.01.0000	5.1.01	Belanja Pegawai	23.242.174.245,00	20.721.155.823,00	2.521.018.422,00	89,15
2.15	2.15.0.00.0.00.01.0000	5.1.02	Belanja Barang dan Jasa	18.877.892.480,00	16.953.945.018,00	1.923.947.462,00	89,81
2.15	2.15.0.00.0.00.01.0000	5.2	BELANJA MODAL	14.847.483.400,00	13.777.207.571,00	1.070.275.829,00	92,79
2.15	2.15.0.00.0.00.01.0000	5.2.02	Belanja Modal Peralatan dan Mesin	11.207.328.900,00	10.657.638.326,00	549.690.574,00	95,10
2.15	2.15.0.00.0.00.01.0000	5.2.03	Belanja Modal Gedung dan Bangunan	2.701.813.500,00	2.320.311.375,00	381.502.125,00	85,88
2.15	2.15.0.00.0.00.01.0000	5.2.04	Belanja Modal Jalan, Jaringan, dan Irigasi	938.341.000,00	799.257.870,00	139.083.130,00	85,18
2.15	2.15.0.00.0.00.01.0001		UPTD TRANSPORTASI	58.562.298.831,00	52.211.906.227,00	6.350.392.604,00	89,16
2.15	2.15.0.00.0.00.01.0001	5	BELANJA DAERAH	58.562.298.831,00	52.211.906.227,00	6.350.392.604,00	89,16
2.15	2.15.0.00.0.00.01.0001	5.1	BELANJA OPERASI	51.502.464.011,00	46.655.158.407,00	4.847.305.604,00	90,59
2.15	2.15.0.00.0.00.01.0001	5.1.01	Belanja Pegawai	141.025.104,00	123.564.241,00	17.460.863,00	87,62
2.15	2.15.0.00.0.00.01.0001	5.1.02	Belanja Barang dan Jasa	51.361.438.907,00	46.531.594.166,00	4.829.844.741,00	90,60
2.15	2.15.0.00.0.00.01.0001	5.2	BELANJA MODAL	7.059.834.820,00	5.556.747.820,00	1.503.087.000,00	78,71
2.15	2.15.0.00.0.00.01.0001	5.2.02	Belanja Modal Peralatan dan Mesin	6.472.099.000,00	5.348.900.000,00	1.123.199.000,00	82,65
2.15	2.15.0.00.0.00.01.0001	5.2.03	Belanja Modal Gedung dan Bangunan	587.735.820,00	207.847.820,00	379.888.000,00	35,36
2.15	2.15.0.00.0.00.01.0002		UPTD PELAYANAN PARKIR	11.953.325.200,00	11.031.720.572,00	921.604.628,00	92,29
2.15	2.15.0.00.0.00.01.0002	5	BELANJA DAERAH	11.953.325.200,00	11.031.720.572,00	921.604.628,00	92,29
2.15	2.15.0.00.0.00.01.0002	5.1	BELANJA OPERASI	11.953.325.200,00	11.031.720.572,00	921.604.628,00	92,29
2.15	2.15.0.00.0.00.01.0002	5.1.02	Belanja Barang dan Jasa	11.953.325.200,00	11.031.720.572,00	921.604.628,00	92,29
2.16			URUSAN PEMERINTAHAN BIDANG KOMUNIKASI DAN INFORMATIKA	34.634.514.983,00	32.259.407.432,00	2.375.107.551,00	93,14
2.16	2.16.2.20.2.21.01.0000		DINAS KOMUNIKASI DAN INFORMATIKA	34.634.514.983,00	32.259.407.432,00	2.375.107.551,00	93,14
2.16	2.16.2.20.2.21.01.0000	5	BELANJA DAERAH	34.634.514.983,00	32.259.407.432,00	2.375.107.551,00	93,14
2.16	2.16.2.20.2.21.01.0000	5.1	BELANJA OPERASI	32.976.491.981,00	30.740.101.112,00	2.236.390.869,00	93,22
2.16	2.16.2.20.2.21.01.0000	5.1.01	Belanja Pegawai	16.033.157.004,00	15.000.320.407,00	1.032.836.597,00	93,56
2.16	2.16.2.20.2.21.01.0000	5.1.02	Belanja Barang dan Jasa	16.943.334.977,00	15.739.780.705,00	1.203.554.272,00	92,90
2.16	2.16.2.20.2.21.01.0000	5.2	BELANJA MODAL	1.658.023.002,00	1.519.306.320,00	138.716.682,00	91,63
2.16	2.16.2.20.2.21.01.0000	5.2.02	Belanja Modal Peralatan dan Mesin	1.658.023.002,00	1.519.306.320,00	138.716.682,00	91,63
2.17			URUSAN PEMERINTAHAN BIDANG KOPERASI, USAHA KECIL, DAN MENENGAH	22.934.950.483,00	18.729.354.226,61	4.205.596.256,39	81,66

KODE			URUSAN PEMERINTAHAN DAERAH	JUMLAH (Rp)		BERTAMBAH / (Berkurang)	
				ANGGARAN SETELAH PERUBAHAN	REALISASI	Rp	%
1			2	3	4	5	6
2.17	2.17.0.00.0.00.01.0000		DINAS KOPERASI DAN USAHA MIKRO	21.596.587.078,00	17.657.551.330,61	3.939.035.747,39	81,76
2.17	2.17.0.00.0.00.01.0000	5	BELANJA DAERAH	21.596.587.078,00	17.657.551.330,61	3.939.035.747,39	81,76
2.17	2.17.0.00.0.00.01.0000	5.1	BELANJA OPERASI	20.854.694.498,00	16.956.074.307,00	3.898.620.191,00	81,31
2.17	2.17.0.00.0.00.01.0000	5.1.01	Belanja Pegawai	11.212.690.078,00	10.882.707.769,00	329.982.309,00	97,06
2.17	2.17.0.00.0.00.01.0000	5.1.02	Belanja Barang dan Jasa	6.642.004.420,00	6.065.584.574,00	576.419.846,00	91,32
2.17	2.17.0.00.0.00.01.0000	5.1.04	Belanja Subsidi	3.000.000.000,00	7.781.964,00	2.992.218.036,00	0,26
2.17	2.17.0.00.0.00.01.0000	5.2	BELANJA MODAL	741.892.580,00	701.477.023,61	40.415.556,39	94,55
2.17	2.17.0.00.0.00.01.0000	5.2.02	Belanja Modal Peralatan dan Mesin	556.892.000,00	536.439.700,00	20.452.300,00	96,33
2.17	2.17.0.00.0.00.01.0000	5.2.03	Belanja Modal Gedung dan Bangunan	185.000.580,00	165.037.323,61	19.963.256,39	89,21
2.17	2.17.0.00.0.00.01.0001		UPTD Pengelolaan Dana Bergulir	952.825.485,00	691.565.396,00	261.260.089,00	72,58
2.17	2.17.0.00.0.00.01.0001	5	BELANJA DAERAH	952.825.485,00	691.565.396,00	261.260.089,00	72,58
2.17	2.17.0.00.0.00.01.0001	5.1	BELANJA OPERASI	952.825.485,00	691.565.396,00	261.260.089,00	72,58
2.17	2.17.0.00.0.00.01.0001	5.1.01	Belanja Pegawai	288.500.000,00	230.661.296,00	57.838.704,00	79,95
2.17	2.17.0.00.0.00.01.0001	5.1.02	Belanja Barang dan Jasa	664.325.485,00	460.904.100,00	203.421.385,00	69,38
2.17	2.17.0.00.0.00.01.0002		UPTD PUSAT PELAYANAN USAHA TERPADU (PLUT)	385.537.920,00	380.237.500,00	5.300.420,00	98,63
2.17	2.17.0.00.0.00.01.0002	5	BELANJA DAERAH	385.537.920,00	380.237.500,00	5.300.420,00	98,63
2.17	2.17.0.00.0.00.01.0002	5.1	BELANJA OPERASI	385.537.920,00	380.237.500,00	5.300.420,00	98,63
2.17	2.17.0.00.0.00.01.0002	5.1.02	Belanja Barang dan Jasa	385.537.920,00	380.237.500,00	5.300.420,00	98,63
2.18			URUSAN PEMERINTAHAN BIDANG PENANAMAN	17.905.004.574,00	16.534.519.429,00	1.370.485.145,00	92,35
2.18	2.18.0.00.0.00.01.0000		DINAS PENANAMAN MODAL DAN PELAYANAN TERPADU SATU PINTU	17.905.004.574,00	16.534.519.429,00	1.370.485.145,00	92,35
2.18	2.18.0.00.0.00.01.0000	5	BELANJA DAERAH	17.905.004.574,00	16.534.519.429,00	1.370.485.145,00	92,35
2.18	2.18.0.00.0.00.01.0000	5.1	BELANJA OPERASI	16.998.611.574,00	15.673.155.914,00	1.325.455.660,00	92,20
2.18	2.18.0.00.0.00.01.0000	5.1.01	Belanja Pegawai	12.438.369.774,00	11.611.871.563,00	826.498.211,00	93,36
2.18	2.18.0.00.0.00.01.0000	5.1.02	Belanja Barang dan Jasa	4.560.241.800,00	4.061.284.351,00	498.957.449,00	89,06
2.18	2.18.0.00.0.00.01.0000	5.2	BELANJA MODAL	906.393.000,00	861.363.515,00	45.029.485,00	95,03
2.18	2.18.0.00.0.00.01.0000	5.2.02	Belanja Modal Peralatan dan Mesin	906.393.000,00	861.363.515,00	45.029.485,00	95,03
2.19			URUSAN PEMERINTAHAN BIDANG KEPEMUDAAN DAN OLAHRAGA	53.210.090.676,00	48.562.996.111,44	4.647.094.564,56	91,27
2.19	2.19.0.00.0.00.01.0000		DINAS KEPEMUDAAN DAN OLAHRAGA	53.210.090.676,00	48.562.996.111,44	4.647.094.564,56	91,27
2.19	2.19.0.00.0.00.01.0000	5	BELANJA DAERAH	53.210.090.676,00	48.562.996.111,44	4.647.094.564,56	91,27
2.19	2.19.0.00.0.00.01.0000	5.1	BELANJA OPERASI	31.608.741.876,00	29.594.531.072,69	2.014.210.803,31	93,63
2.19	2.19.0.00.0.00.01.0000	5.1.01	Belanja Pegawai	9.360.614.128,00	8.619.626.275,00	740.987.853,00	92,08
2.19	2.19.0.00.0.00.01.0000	5.1.02	Belanja Barang dan Jasa	14.248.127.748,00	13.301.971.910,69	946.155.837,31	93,36
2.19	2.19.0.00.0.00.01.0000	5.1.05	Belanja Hibah	8.000.000.000,00	7.672.932.887,00	327.067.113,00	95,91

KODE			URUSAN PEMERINTAHAN DAERAH	JUMLAH (Rp)		BERTAMBAH / (Berkurang)	
				ANGGARAN SETELAH PERUBAHAN	REALISASI	Rp	%
1			2	3	4	5	6
2.19	2.19.0.00.0.00.01.0000	5.2	BELANJA MODAL	21.601.348.800,00	18.968.465.038,75	2.632.883.761,25	87,81
2.19	2.19.0.00.0.00.01.0000	5.2.02	Belanja Modal Peralatan dan Mesin	634.888.000,00	200.490.000,00	434.398.000,00	31,58
2.19	2.19.0.00.0.00.01.0000	5.2.03	Belanja Modal Gedung dan Bangunan	20.966.460.800,00	18.767.975.038,75	2.198.485.761,25	89,51
2.2			URUSAN PEMERINTAHAN BIDANG STATISTIK	157.790.000,00	148.931.840,00	8.858.160,00	94,39
2.2	2.16.2.20.2.21.01.0000		DINAS KOMUNIKASI DAN INFORMATIKA	157.790.000,00	148.931.840,00	8.858.160,00	94,39
2.2	2.16.2.20.2.21.01.0000	5	BELANJA DAERAH	157.790.000,00	148.931.840,00	8.858.160,00	94,39
2.2	2.16.2.20.2.21.01.0000	5.1	BELANJA OPERASI	157.790.000,00	148.931.840,00	8.858.160,00	94,39
2.2	2.16.2.20.2.21.01.0000	5.1.02	Belanja Barang dan Jasa	157.790.000,00	148.931.840,00	8.858.160,00	94,39
2.21			URUSAN PEMERINTAHAN BIDANG PERSANDIAN	61.608.000,00	57.589.060,00	4.018.940,00	93,48
2.21	2.16.2.20.2.21.01.0000		DINAS KOMUNIKASI DAN INFORMATIKA	61.608.000,00	57.589.060,00	4.018.940,00	93,48
2.21	2.16.2.20.2.21.01.0000	5	BELANJA DAERAH	61.608.000,00	57.589.060,00	4.018.940,00	93,48
2.21	2.16.2.20.2.21.01.0000	5.1	BELANJA OPERASI	61.608.000,00	57.589.060,00	4.018.940,00	93,48
2.21	2.16.2.20.2.21.01.0000	5.1.02	Belanja Barang dan Jasa	61.608.000,00	57.589.060,00	4.018.940,00	93,48
2.22			URUSAN PEMERINTAHAN BIDANG KEBUDAYAAN	23.831.585.255,00	21.555.912.841,00	2.275.672.414,00	90,45
2.22	3.26.2.22.0.00.01.0000		DINAS KEBUDAYAAN DAN PARIWISATA	23.831.585.255,00	21.555.912.841,00	2.275.672.414,00	90,45
2.22	3.26.2.22.0.00.01.0000	5	BELANJA DAERAH	23.831.585.255,00	21.555.912.841,00	2.275.672.414,00	90,45
2.22	3.26.2.22.0.00.01.0000	5.1	BELANJA OPERASI	21.482.425.255,00	19.266.950.781,00	2.215.474.474,00	89,69
2.22	3.26.2.22.0.00.01.0000	5.1.01	Belanja Pegawai	11.028.685.136,00	9.713.618.562,00	1.315.066.574,00	88,08
2.22	3.26.2.22.0.00.01.0000	5.1.02	Belanja Barang dan Jasa	10.453.740.119,00	9.553.332.219,00	900.407.900,00	91,39
2.22	3.26.2.22.0.00.01.0000	5.2	BELANJA MODAL	2.349.160.000,00	2.288.962.060,00	60.197.940,00	97,44
2.22	3.26.2.22.0.00.01.0000	5.2.02	Belanja Modal Peralatan dan Mesin	1.831.275.000,00	1.787.732.500,00	43.542.500,00	97,62
2.22	3.26.2.22.0.00.01.0000	5.2.03	Belanja Modal Gedung dan Bangunan	517.885.000,00	501.229.560,00	16.655.440,00	96,78
2.23			URUSAN PEMERINTAHAN BIDANG	10.343.870.351,00	9.523.320.600,00	820.549.751,00	92,07
2.23	2.23.2.24.0.00.01.0000		DINAS PERPUSTAKAAN DAN KEARSIPAN	10.343.870.351,00	9.523.320.600,00	820.549.751,00	92,07
2.23	2.23.2.24.0.00.01.0000	5	BELANJA DAERAH	10.343.870.351,00	9.523.320.600,00	820.549.751,00	92,07
2.23	2.23.2.24.0.00.01.0000	5.1	BELANJA OPERASI	9.636.920.351,00	9.012.876.592,00	624.043.759,00	93,52
2.23	2.23.2.24.0.00.01.0000	5.1.01	Belanja Pegawai	8.683.562.621,00	8.192.001.975,00	491.560.646,00	94,34
2.23	2.23.2.24.0.00.01.0000	5.1.02	Belanja Barang dan Jasa	953.357.730,00	820.874.617,00	132.483.113,00	86,10
2.23	2.23.2.24.0.00.01.0000	5.2	BELANJA MODAL	706.950.000,00	510.444.008,00	196.505.992,00	72,20
2.23	2.23.2.24.0.00.01.0000	5.2.02	Belanja Modal Peralatan dan Mesin	448.450.000,00	257.245.008,00	191.204.992,00	57,36
2.23	2.23.2.24.0.00.01.0000	5.2.05	Belanja Modal Aset Tetap Lainnya	182.500.000,00	178.199.000,00	4.301.000,00	97,64
2.23	2.23.2.24.0.00.01.0000	5.2.06	Belanja Modal Aset Lainnya	76.000.000,00	75.000.000,00	1.000.000,00	98,68
2.24			URUSAN PEMERINTAHAN BIDANG KEARSIPAN	103.254.000,00	89.829.500,00	13.424.500,00	87,00
2.24	2.23.2.24.0.00.01.0000		DINAS PERPUSTAKAAN DAN KEARSIPAN	103.254.000,00	89.829.500,00	13.424.500,00	87,00

KODE			URUSAN PEMERINTAHAN DAERAH	JUMLAH (Rp)		BERTAMBAH / (Berkurang)	
				ANGGARAN SETELAH PERUBAHAN	REALISASI	Rp	%
1			2	3	4	5	6
2.24	2.23.2.24.0.00.01.0000	5	BELANJA DAERAH	103.254.000,00	89.829.500,00	13.424.500,00	87,00
2.24	2.23.2.24.0.00.01.0000	5.1	BELANJA OPERASI	103.254.000,00	89.829.500,00	13.424.500,00	87,00
2.24	2.23.2.24.0.00.01.0000	5.1.02	Belanja Barang dan Jasa	103.254.000,00	89.829.500,00	13.424.500,00	87,00
3			URUSAN PEMERINTAHAN PILIHAN	79.297.879.356,00	72.996.786.293,00	6.301.093.063,00	92,05
3.25			URUSAN PEMERINTAHAN BIDANG KELAUTAN	30.342.723.706,00	27.964.802.593,00	2.377.921.113,00	92,16
3.25	3.25.0.00.0.00.01.0000		DINAS PERIKANAN	30.289.381.406,00	27.914.805.593,00	2.374.575.813,00	92,16
3.25	3.25.0.00.0.00.01.0000	5	BELANJA DAERAH	30.289.381.406,00	27.914.805.593,00	2.374.575.813,00	92,16
3.25	3.25.0.00.0.00.01.0000	5.1	BELANJA OPERASI	28.996.743.406,00	26.689.587.856,00	2.307.155.550,00	92,04
3.25	3.25.0.00.0.00.01.0000	5.1.01	Belanja Pegawai	15.275.913.546,00	14.254.648.631,00	1.021.264.915,00	93,31
3.25	3.25.0.00.0.00.01.0000	5.1.02	Belanja Barang dan Jasa	13.720.829.860,00	12.434.939.225,00	1.285.890.635,00	90,63
3.25	3.25.0.00.0.00.01.0000	5.2	BELANJA MODAL	1.292.638.000,00	1.225.217.737,00	67.420.263,00	94,78
3.25	3.25.0.00.0.00.01.0000	5.2.02	Belanja Modal Peralatan dan Mesin	750.389.000,00	688.940.000,00	61.449.000,00	91,81
3.25	3.25.0.00.0.00.01.0000	5.2.03	Belanja Modal Gedung dan Bangunan	542.249.000,00	536.277.737,00	5.971.263,00	98,90
3.25	3.25.0.00.0.00.01.0001		UPTD PELAYANAN BIDANG PERIKANAN	53.342.300,00	49.997.000,00	3.345.300,00	93,73
3.25	3.25.0.00.0.00.01.0001	5	BELANJA DAERAH	53.342.300,00	49.997.000,00	3.345.300,00	93,73
3.25	3.25.0.00.0.00.01.0001	5.1	BELANJA OPERASI	53.342.300,00	49.997.000,00	3.345.300,00	93,73
3.25	3.25.0.00.0.00.01.0001	5.1.02	Belanja Barang dan Jasa	53.342.300,00	49.997.000,00	3.345.300,00	93,73
3.26			URUSAN PEMERINTAHAN BIDANG PARIWISATA	9.121.479.450,00	8.918.816.570,00	202.662.880,00	97,78
3.26	3.26.2.22.0.00.01.0000		DINAS KEBUDAYAAN DAN PARIWISATA	9.121.479.450,00	8.918.816.570,00	202.662.880,00	97,78
3.26	3.26.2.22.0.00.01.0000	5	BELANJA DAERAH	9.121.479.450,00	8.918.816.570,00	202.662.880,00	97,78
3.26	3.26.2.22.0.00.01.0000	5.1	BELANJA OPERASI	8.900.424.450,00	8.698.566.570,00	201.857.880,00	97,73
3.26	3.26.2.22.0.00.01.0000	5.1.02	Belanja Barang dan Jasa	8.900.424.450,00	8.698.566.570,00	201.857.880,00	97,73
3.26	3.26.2.22.0.00.01.0000	5.2	BELANJA MODAL	221.055.000,00	220.250.000,00	805.000,00	99,64
3.26	3.26.2.22.0.00.01.0000	5.2.02	Belanja Modal Peralatan dan Mesin	221.055.000,00	220.250.000,00	805.000,00	99,64
3.27			URUSAN PEMERINTAHAN BIDANG PERTANIAN	9.194.947.637,00	8.824.017.221,00	370.930.416,00	95,97
3.27	2.09.3.27.0.00.01.0000		DINAS KETAHANAN PANGAN DAN PERTANIAN	7.654.711.332,00	7.369.970.523,00	284.740.809,00	96,28
3.27	2.09.3.27.0.00.01.0000	5	BELANJA DAERAH	7.654.711.332,00	7.369.970.523,00	284.740.809,00	96,28
3.27	2.09.3.27.0.00.01.0000	5.1	BELANJA OPERASI	7.654.711.332,00	7.369.970.523,00	284.740.809,00	96,28
3.27	2.09.3.27.0.00.01.0000	5.1.02	Belanja Barang dan Jasa	7.654.711.332,00	7.369.970.523,00	284.740.809,00	96,28
3.27	2.09.3.27.0.00.01.0001		UPTD RUMAH POTONG HEWAN/RUMAH POTONG	648.496.000,00	618.967.002,00	29.528.998,00	95,45
3.27	2.09.3.27.0.00.01.0001	5	BELANJA DAERAH	648.496.000,00	618.967.002,00	29.528.998,00	95,45
3.27	2.09.3.27.0.00.01.0001	5.1	BELANJA OPERASI	200.632.200,00	187.048.050,00	13.584.150,00	93,23
3.27	2.09.3.27.0.00.01.0001	5.1.02	Belanja Barang dan Jasa	200.632.200,00	187.048.050,00	13.584.150,00	93,23
3.27	2.09.3.27.0.00.01.0001	5.2	BELANJA MODAL	447.863.800,00	431.918.952,00	15.944.848,00	96,44

KODE			URUSAN PEMERINTAHAN DAERAH	JUMLAH (Rp)		BERTAMBAH / (Berkurang)	
				ANGGARAN SETELAH PERUBAHAN	REALISASI	Rp	%
1			2	3	4	5	6
3.27	2.09.3.27.0.00.01.0001	5.2.02	Belanja Modal Peralatan dan Mesin	83.586.000,00	79.220.000,00	4.366.000,00	94,78
3.27	2.09.3.27.0.00.01.0001	5.2.03	Belanja Modal Gedung dan Bangunan	364.277.800,00	352.698.952,00	11.578.848,00	96,82
3.27	2.09.3.27.0.00.01.0002		UPTD PUSAT KESEHATAN HEWAN	891.740.305,00	835.079.696,00	56.660.609,00	93,65
3.27	2.09.3.27.0.00.01.0002	5	BELANJA DAERAH	891.740.305,00	835.079.696,00	56.660.609,00	93,65
3.27	2.09.3.27.0.00.01.0002	5.1	BELANJA OPERASI	618.138.023,00	576.184.396,00	41.953.627,00	93,21
3.27	2.09.3.27.0.00.01.0002	5.1.02	Belanja Barang dan Jasa	618.138.023,00	576.184.396,00	41.953.627,00	93,21
3.27	2.09.3.27.0.00.01.0002	5.2	BELANJA MODAL	273.602.282,00	258.895.300,00	14.706.982,00	94,62
3.27	2.09.3.27.0.00.01.0002	5.2.02	Belanja Modal Peralatan dan Mesin	98.552.282,00	93.740.000,00	4.812.282,00	95,12
3.27	2.09.3.27.0.00.01.0002	5.2.03	Belanja Modal Gedung dan Bangunan	175.050.000,00	165.155.300,00	9.894.700,00	94,35
3.3			URUSAN PEMERINTAHAN BIDANG PERDAGANGAN	24.990.210.063,00	23.267.466.404,00	1.722.743.659,00	93,11
3.3	3.31.3.30.0.00.01.0000		DINAS PERINDUSTRIAN DAN PERDAGANGAN	24.350.919.063,00	22.679.915.431,00	1.671.003.632,00	93,14
3.3	3.31.3.30.0.00.01.0000	5	BELANJA DAERAH	24.350.919.063,00	22.679.915.431,00	1.671.003.632,00	93,14
3.3	3.31.3.30.0.00.01.0000	5.1	BELANJA OPERASI	23.568.436.163,00	21.947.771.777,00	1.620.664.386,00	93,12
3.3	3.31.3.30.0.00.01.0000	5.1.01	Belanja Pegawai	15.625.795.563,00	14.519.928.905,00	1.105.866.658,00	92,92
3.3	3.31.3.30.0.00.01.0000	5.1.02	Belanja Barang dan Jasa	2.692.640.600,00	2.177.842.872,00	514.797.728,00	80,88
3.3	3.31.3.30.0.00.01.0000	5.1.04	Belanja Subsidi	5.250.000.000,00	5.250.000.000,00	-	100,00
3.3	3.31.3.30.0.00.01.0000	5.2	BELANJA MODAL	782.482.900,00	732.143.654,00	50.339.246,00	93,57
3.3	3.31.3.30.0.00.01.0000	5.2.02	Belanja Modal Peralatan dan Mesin	383.979.000,00	338.600.000,00	45.379.000,00	88,18
3.3	3.31.3.30.0.00.01.0000	5.2.03	Belanja Modal Gedung dan Bangunan	398.503.900,00	393.543.654,00	4.960.246,00	98,76
3.3	3.31.3.30.0.00.01.0001		UPTD METROLOGI LEGAL	639.291.000,00	587.550.973,00	51.740.027,00	91,91
3.3	3.31.3.30.0.00.01.0001	5	BELANJA DAERAH	639.291.000,00	587.550.973,00	51.740.027,00	91,91
3.3	3.31.3.30.0.00.01.0001	5.1	BELANJA OPERASI	340.851.700,00	310.466.360,00	30.385.340,00	91,09
3.3	3.31.3.30.0.00.01.0001	5.1.02	Belanja Barang dan Jasa	340.851.700,00	310.466.360,00	30.385.340,00	91,09
3.3	3.31.3.30.0.00.01.0001	5.2	BELANJA MODAL	298.439.300,00	277.084.613,00	21.354.687,00	92,84
3.3	3.31.3.30.0.00.01.0001	5.2.02	Belanja Modal Peralatan dan Mesin	264.317.000,00	248.850.000,00	15.467.000,00	94,15
3.3	3.31.3.30.0.00.01.0001	5.2.03	Belanja Modal Gedung dan Bangunan	34.122.300,00	28.234.613,00	5.887.687,00	82,75
3.31			URUSAN PEMERINTAHAN BIDANG	5.648.518.500,00	4.021.683.505,00	1.626.834.995,00	71,20
3.31	3.31.3.30.0.00.01.0000		DINAS PERINDUSTRIAN DAN PERDAGANGAN	5.648.518.500,00	4.021.683.505,00	1.626.834.995,00	71,20
3.31	3.31.3.30.0.00.01.0000	5	BELANJA DAERAH	5.648.518.500,00	4.021.683.505,00	1.626.834.995,00	71,20
3.31	3.31.3.30.0.00.01.0000	5.1	BELANJA OPERASI	5.242.681.500,00	3.678.496.805,00	1.564.184.695,00	70,16
3.31	3.31.3.30.0.00.01.0000	5.1.02	Belanja Barang dan Jasa	5.242.681.500,00	3.678.496.805,00	1.564.184.695,00	70,16
3.31	3.31.3.30.0.00.01.0000	5.2	BELANJA MODAL	405.837.000,00	343.186.700,00	62.650.300,00	84,56
3.31	3.31.3.30.0.00.01.0000	5.2.02	Belanja Modal Peralatan dan Mesin	405.837.000,00	343.186.700,00	62.650.300,00	84,56
4			UNSUR PENDUKUNG URUSAN PEMERINTAHAN	429.994.874.067,00	386.335.560.965,50	43.659.313.101,50	89,85

KODE			URUSAN PEMERINTAHAN DAERAH	JUMLAH (Rp)		BERTAMBAH / (Berkurang)	
				ANGGARAN SETELAH PERUBAHAN	REALISASI	Rp	%
1			2	3	4	5	6
4.01			SEKRETARIAT DAERAH	263.709.516.049,00	234.031.533.416,50	29.677.982.632,50	88,75
4.01	4.01.0.00.0.00.01.0000		SEKRETARIAT DAERAH	263.709.516.049,00	234.031.533.416,50	29.677.982.632,50	88,75
4.01	4.01.0.00.0.00.01.0000	5	BELANJA DAERAH	263.709.516.049,00	234.031.533.416,50	29.677.982.632,50	88,75
4.01	4.01.0.00.0.00.01.0000	5.1	BELANJA OPERASI	258.209.876.049,00	228.936.572.416,50	29.273.303.632,50	88,66
4.01	4.01.0.00.0.00.01.0000	5.1.01	Belanja Pegawai	61.213.603.896,00	53.225.214.761,00	7.988.389.135,00	86,95
4.01	4.01.0.00.0.00.01.0000	5.1.02	Belanja Barang dan Jasa	170.282.272.153,00	150.187.925.655,50	20.094.346.497,50	88,20
4.01	4.01.0.00.0.00.01.0000	5.1.05	Belanja Hibah	26.714.000.000,00	25.523.432.000,00	1.190.568.000,00	95,54
4.01	4.01.0.00.0.00.01.0000	5.2	BELANJA MODAL	5.499.640.000,00	5.094.961.000,00	404.679.000,00	92,64
4.01	4.01.0.00.0.00.01.0000	5.2.02	Belanja Modal Peralatan dan Mesin	5.499.640.000,00	5.094.961.000,00	404.679.000,00	92,64
4.02			SEKRETARIAT DPRD	166.285.358.018,00	152.304.027.549,00	13.981.330.469,00	91,59
4.02	4.02.0.00.0.00.01.0000		SEKRETARIAT DPRD	166.285.358.018,00	152.304.027.549,00	13.981.330.469,00	91,59
4.02	4.02.0.00.0.00.01.0000	5	BELANJA DAERAH	166.285.358.018,00	152.304.027.549,00	13.981.330.469,00	91,59
4.02	4.02.0.00.0.00.01.0000	5.1	BELANJA OPERASI	152.844.838.527,00	140.132.108.365,00	12.712.730.162,00	91,68
4.02	4.02.0.00.0.00.01.0000	5.1.01	Belanja Pegawai	54.211.257.383,00	50.841.763.136,00	3.369.494.247,00	93,78
4.02	4.02.0.00.0.00.01.0000	5.1.02	Belanja Barang dan Jasa	98.633.581.144,00	89.290.345.229,00	9.343.235.915,00	90,53
4.02	4.02.0.00.0.00.01.0000	5.2	BELANJA MODAL	13.440.519.491,00	12.171.919.184,00	1.268.600.307,00	90,56
4.02	4.02.0.00.0.00.01.0000	5.2.02	Belanja Modal Peralatan dan Mesin	12.504.619.991,00	11.277.135.642,00	1.227.484.349,00	90,18
4.02	4.02.0.00.0.00.01.0000	5.2.03	Belanja Modal Gedung dan Bangunan	935.899.500,00	894.783.542,00	41.115.958,00	95,61
5			UNSUR PENUNJANG URUSAN PEMERINTAHAN	169.898.940.907,00	137.446.965.839,00	32.451.975.068,00	80,90
5.01			PERENCANAAN	19.285.996.128,00	18.030.213.829,00	1.255.782.299,00	93,49
5.01	5.01.0.00.0.00.01.0000		BADAN PERENCANAAN PEMBANGUNAN DAERAH	19.285.996.128,00	18.030.213.829,00	1.255.782.299,00	93,49
5.01	5.01.0.00.0.00.01.0000	5	BELANJA DAERAH	19.285.996.128,00	18.030.213.829,00	1.255.782.299,00	93,49
5.01	5.01.0.00.0.00.01.0000	5.1	BELANJA OPERASI	17.763.488.128,00	16.627.863.829,00	1.135.624.299,00	93,61
5.01	5.01.0.00.0.00.01.0000	5.1.01	Belanja Pegawai	14.333.232.100,00	13.625.782.620,00	707.449.480,00	95,06
5.01	5.01.0.00.0.00.01.0000	5.1.02	Belanja Barang dan Jasa	3.430.256.028,00	3.002.081.209,00	428.174.819,00	87,52
5.01	5.01.0.00.0.00.01.0000	5.2	BELANJA MODAL	1.522.508.000,00	1.402.350.000,00	120.158.000,00	92,11
5.01	5.01.0.00.0.00.01.0000	5.2.02	Belanja Modal Peralatan dan Mesin	1.522.508.000,00	1.402.350.000,00	120.158.000,00	92,11
5.02			KEUANGAN	119.572.081.904,00	95.432.540.552,00	24.139.541.352,00	79,81
5.02	5.02.0.00.0.00.01.0000		BADAN PENGELOLAAN KEUANGAN DAN ASET DAERAH	62.642.354.448,00	43.157.765.027,00	19.484.589.421,00	68,90
5.02	5.02.0.00.0.00.01.0000	5	BELANJA DAERAH	62.642.354.448,00	43.157.765.027,00	19.484.589.421,00	68,90
5.02	5.02.0.00.0.00.01.0000	5.1	BELANJA OPERASI	33.192.862.184,00	30.658.129.428,00	2.534.732.756,00	92,36
5.02	5.02.0.00.0.00.01.0000	5.1.01	Belanja Pegawai	23.832.634.901,00	22.529.933.150,00	1.302.701.751,00	94,53
5.02	5.02.0.00.0.00.01.0000	5.1.02	Belanja Barang dan Jasa	9.360.227.283,00	8.128.196.278,00	1.232.031.005,00	86,84
5.02	5.02.0.00.0.00.01.0000	5.2	BELANJA MODAL	3.129.089.000,00	2.889.897.367,00	239.191.633,00	92,36

KODE			URUSAN PEMERINTAHAN DAERAH	JUMLAH (Rp)		BERTAMBAH / (Berkurang)	
				ANGGARAN SETELAH PERUBAHAN	REALISASI	Rp	%
1			2	3	4	5	6
5.02	5.02.0.00.0.00.01.0000	5.2.02	Belanja Modal Peralatan dan Mesin	1.972.777.000,00	1.884.146.000,00	88.631.000,00	95,51
5.02	5.02.0.00.0.00.01.0000	5.2.03	Belanja Modal Gedung dan Bangunan	1.156.312.000,00	1.005.751.367,00	150.560.633,00	86,98
5.02	5.02.0.00.0.00.01.0000	5.3	BELANJA TIDAK TERDUGA	18.820.403.264,00	2.109.738.232,00	16.710.665.032,00	11,21
5.02	5.02.0.00.0.00.01.0000	5.3.01	Belanja Tidak Terduga	18.820.403.264,00	2.109.738.232,00	16.710.665.032,00	11,21
5.02	5.02.0.00.0.00.01.0000	5.4	BELANJA TRANSFER	7.500.000.000,00	7.500.000.000,00	-	100,00
5.02	5.02.0.00.0.00.01.0000	5.4.02	Belanja Bantuan Keuangan	7.500.000.000,00	7.500.000.000,00	-	100,00
5.02	5.02.0.00.0.00.02.0000		BADAN PENDAPATAN DAERAH	56.929.727.456,00	52.274.775.525,00	4.654.951.931,00	91,82
5.02	5.02.0.00.0.00.02.0000	5	BELANJA DAERAH	56.929.727.456,00	52.274.775.525,00	4.654.951.931,00	91,82
5.02	5.02.0.00.0.00.02.0000	5.1	BELANJA OPERASI	54.389.038.456,00	49.911.737.554,00	4.477.300.902,00	91,77
5.02	5.02.0.00.0.00.02.0000	5.1.01	Belanja Pegawai	39.282.894.796,00	37.621.858.931,00	1.661.035.865,00	95,77
5.02	5.02.0.00.0.00.02.0000	5.1.02	Belanja Barang dan Jasa	15.106.143.660,00	12.289.878.623,00	2.816.265.037,00	81,36
5.02	5.02.0.00.0.00.02.0000	5.2	BELANJA MODAL	2.540.689.000,00	2.363.037.971,00	177.651.029,00	93,01
5.02	5.02.0.00.0.00.02.0000	5.2.02	Belanja Modal Peralatan dan Mesin	2.242.622.000,00	2.067.812.750,00	174.809.250,00	92,21
5.02	5.02.0.00.0.00.02.0000	5.2.03	Belanja Modal Gedung dan Bangunan	298.067.000,00	295.225.221,00	2.841.779,00	99,05
5.03			KEPEGAWAIAN	16.743.554.736,00	15.403.416.846,00	1.340.137.890,00	92,00
5.03	5.03.5.04.0.00.01.0000		BADAN KEPEGAWAIAN DAN PENGEMBANGAN SUMBER DAYA MANUSIA	16.743.554.736,00	15.403.416.846,00	1.340.137.890,00	92,00
5.03	5.03.5.04.0.00.01.0000	5	BELANJA DAERAH	16.743.554.736,00	15.403.416.846,00	1.340.137.890,00	92,00
5.03	5.03.5.04.0.00.01.0000	5.1	BELANJA OPERASI	16.672.269.736,00	15.335.896.846,00	1.336.372.890,00	91,98
5.03	5.03.5.04.0.00.01.0000	5.1.01	Belanja Pegawai	13.948.657.838,00	13.299.384.458,00	649.273.380,00	95,35
5.03	5.03.5.04.0.00.01.0000	5.1.02	Belanja Barang dan Jasa	2.723.611.898,00	2.036.512.388,00	687.099.510,00	74,77
5.03	5.03.5.04.0.00.01.0000	5.2	BELANJA MODAL	71.285.000,00	67.520.000,00	3.765.000,00	94,72
5.03	5.03.5.04.0.00.01.0000	5.2.02	Belanja Modal Peralatan dan Mesin	71.285.000,00	67.520.000,00	3.765.000,00	94,72
5.04			PENDIDIKAN DAN PELATIHAN	6.397.735.000,00	4.925.417.732,00	1.472.317.268,00	76,99
5.04	5.03.5.04.0.00.01.0000		BADAN KEPEGAWAIAN DAN PENGEMBANGAN SUMBER DAYA MANUSIA	6.397.735.000,00	4.925.417.732,00	1.472.317.268,00	76,99
5.04	5.03.5.04.0.00.01.0000	5	BELANJA DAERAH	6.397.735.000,00	4.925.417.732,00	1.472.317.268,00	76,99
5.04	5.03.5.04.0.00.01.0000	5.1	BELANJA OPERASI	6.397.735.000,00	4.925.417.732,00	1.472.317.268,00	76,99
5.04	5.03.5.04.0.00.01.0000	5.1.02	Belanja Barang dan Jasa	6.397.735.000,00	4.925.417.732,00	1.472.317.268,00	76,99
5.05			PENELITIAN DAN PENGEMBANGAN	7.899.573.139,00	3.655.376.880,00	4.244.196.259,00	46,27
5.05	5.05.0.00.0.00.01.0000		BADAN RISET DAN INOVASI DAERAH	7.899.573.139,00	3.655.376.880,00	4.244.196.259,00	46,27
5.05	5.05.0.00.0.00.01.0000	5	BELANJA DAERAH	7.899.573.139,00	3.655.376.880,00	4.244.196.259,00	46,27
5.05	5.05.0.00.0.00.01.0000	5.1	BELANJA OPERASI	6.533.867.139,00	2.438.890.880,00	4.094.976.259,00	37,33
5.05	5.05.0.00.0.00.01.0000	5.1.01	Belanja Pegawai	5.238.787.139,00	1.602.621.604,00	3.636.165.535,00	30,59
5.05	5.05.0.00.0.00.01.0000	5.1.02	Belanja Barang dan Jasa	1.295.080.000,00	836.269.276,00	458.810.724,00	64,57

KODE			URUSAN PEMERINTAHAN DAERAH	JUMLAH (Rp)		BERTAMBAH / (Berkurang)	
				ANGGARAN SETELAH PERUBAHAN	REALISASI	Rp	%
1			2	3	4	5	6
5.05	5.05.0.00.0.00.01.0000	5.2	BELANJA MODAL	1.365.706.000,00	1.216.486.000,00	149.220.000,00	89,07
5.05	5.05.0.00.0.00.01.0000	5.2.02	Belanja Modal Peralatan dan Mesin	1.365.706.000,00	1.216.486.000,00	149.220.000,00	89,07
6			UNSUR PENGAWASAN URUSAN PEMERINTAHAN	51.185.037.595,00	44.128.089.407,00	7.056.948.188,00	86,21
6.01			INSPEKTORAT DAERAH	51.185.037.595,00	44.128.089.407,00	7.056.948.188,00	86,21
6.01	6.01.0.00.0.00.01.0000		INSPEKTORAT DAERAH	51.185.037.595,00	44.128.089.407,00	7.056.948.188,00	86,21
6.01	6.01.0.00.0.00.01.0000	5	BELANJA DAERAH	51.185.037.595,00	44.128.089.407,00	7.056.948.188,00	86,21
6.01	6.01.0.00.0.00.01.0000	5.1	BELANJA OPERASI	45.109.040.395,00	38.592.889.407,00	6.516.150.988,00	85,55
6.01	6.01.0.00.0.00.01.0000	5.1.01	Belanja Pegawai	34.391.752.895,00	32.559.395.834,00	1.832.357.061,00	94,67
6.01	6.01.0.00.0.00.01.0000	5.1.02	Belanja Barang dan Jasa	10.717.287.500,00	6.033.493.573,00	4.683.793.927,00	56,30
6.01	6.01.0.00.0.00.01.0000	5.2	BELANJA MODAL	6.075.997.200,00	5.535.200.000,00	540.797.200,00	91,10
6.01	6.01.0.00.0.00.01.0000	5.2.02	Belanja Modal Peralatan dan Mesin	6.075.997.200,00	5.535.200.000,00	540.797.200,00	91,10
7			UNSUR KEWILAYAHAN	350.703.678.079,00	309.578.398.376,00	41.125.279.703,00	88,27
7.01			KECAMATAN	350.703.678.079,00	309.578.398.376,00	41.125.279.703,00	88,27
7.01	7.01.2.11.0.00.01.0000		KECAMATAN BENGKONG	19.347.521.166,00	18.424.181.910,00	923.339.256,00	95,23
7.01	7.01.2.11.0.00.01.0000	5	BELANJA DAERAH	19.347.521.166,00	18.424.181.910,00	923.339.256,00	95,23
7.01	7.01.2.11.0.00.01.0000	5.1	BELANJA OPERASI	18.725.320.166,00	17.942.681.910,00	782.638.256,00	95,82
7.01	7.01.2.11.0.00.01.0000	5.1.01	Belanja Pegawai	11.685.640.398,00	11.146.705.119,00	538.935.279,00	95,39
7.01	7.01.2.11.0.00.01.0000	5.1.02	Belanja Barang dan Jasa	7.039.679.768,00	6.795.976.791,00	243.702.977,00	96,54
7.01	7.01.2.11.0.00.01.0000	5.2	BELANJA MODAL	622.201.000,00	481.500.000,00	140.701.000,00	77,39
7.01	7.01.2.11.0.00.01.0000	5.2.02	Belanja Modal Peralatan dan Mesin	503.511.000,00	481.500.000,00	22.011.000,00	95,63
7.01	7.01.2.11.0.00.01.0000	5.2.03	Belanja Modal Gedung dan Bangunan	118.690.000,00	0,00	118.690.000,00	0,00
7.01	7.01.2.11.0.00.02.0000		KECAMATAN NONGSA	20.103.139.611,00	19.044.859.742,00	1.058.279.869,00	94,74
7.01	7.01.2.11.0.00.02.0000	5	BELANJA DAERAH	20.103.139.611,00	19.044.859.742,00	1.058.279.869,00	94,74
7.01	7.01.2.11.0.00.02.0000	5.1	BELANJA OPERASI	19.750.092.611,00	18.703.524.742,00	1.046.567.869,00	94,70
7.01	7.01.2.11.0.00.02.0000	5.1.01	Belanja Pegawai	13.108.009.604,00	12.321.527.012,00	786.482.592,00	94,00
7.01	7.01.2.11.0.00.02.0000	5.1.02	Belanja Barang dan Jasa	6.642.083.007,00	6.381.997.730,00	260.085.277,00	96,08
7.01	7.01.2.11.0.00.02.0000	5.2	BELANJA MODAL	353.047.000,00	341.335.000,00	11.712.000,00	96,68
7.01	7.01.2.11.0.00.02.0000	5.2.02	Belanja Modal Peralatan dan Mesin	353.047.000,00	341.335.000,00	11.712.000,00	96,68
7.01	7.01.2.11.0.00.03.0000		KECAMATAN BATU AJI	21.148.857.519,00	19.826.443.931,00	1.322.413.588,00	93,75
7.01	7.01.2.11.0.00.03.0000	5	BELANJA DAERAH	21.148.857.519,00	19.826.443.931,00	1.322.413.588,00	93,75
7.01	7.01.2.11.0.00.03.0000	5.1	BELANJA OPERASI	20.806.647.519,00	19.495.103.931,00	1.311.543.588,00	93,70
7.01	7.01.2.11.0.00.03.0000	5.1.01	Belanja Pegawai	11.451.410.176,00	10.393.111.980,00	1.058.298.196,00	90,76
7.01	7.01.2.11.0.00.03.0000	5.1.02	Belanja Barang dan Jasa	9.355.237.343,00	9.101.991.951,00	253.245.392,00	97,29
7.01	7.01.2.11.0.00.03.0000	5.2	BELANJA MODAL	342.210.000,00	331.340.000,00	10.870.000,00	96,82

KODE			URUSAN PEMERINTAHAN DAERAH	JUMLAH (Rp)		BERTAMBAH / (Berkurang)	
				ANGGARAN SETELAH PERUBAHAN	REALISASI	Rp	%
1			2	3	4	5	6
7.01	7.01.2.11.0.00.03.0000	5.2.02	Belanja Modal Peralatan dan Mesin	342.210.000,00	331.340.000,00	10.870.000,00	96,82
7.01	7.01.0.00.0.00.04.0000		KECAMATAN GALANG	23.789.280.196,00	21.903.012.020,00	1.886.268.176,00	92,07
7.01	7.01.0.00.0.00.04.0000	5	BELANJA DAERAH	23.789.280.196,00	21.903.012.020,00	1.886.268.176,00	92,07
7.01	7.01.0.00.0.00.04.0000	5.1	BELANJA OPERASI	23.332.642.196,00	21.470.423.420,00	1.862.218.776,00	92,02
7.01	7.01.0.00.0.00.04.0000	5.1.01	Belanja Pegawai	19.449.733.516,00	17.960.398.686,00	1.489.334.830,00	92,34
7.01	7.01.0.00.0.00.04.0000	5.1.02	Belanja Barang dan Jasa	3.882.908.680,00	3.510.024.734,00	372.883.946,00	90,40
7.01	7.01.0.00.0.00.04.0000	5.2	BELANJA MODAL	456.638.000,00	432.588.600,00	24.049.400,00	94,73
7.01	7.01.0.00.0.00.04.0000	5.2.02	Belanja Modal Peralatan dan Mesin	456.638.000,00	432.588.600,00	24.049.400,00	94,73
7.01	7.01.2.11.0.00.05.0000		KECAMATAN SEKUPANG	28.991.843.165,00	27.526.081.424,00	1.465.761.741,00	94,94
7.01	7.01.2.11.0.00.05.0000	5	BELANJA DAERAH	28.991.843.165,00	27.526.081.424,00	1.465.761.741,00	94,94
7.01	7.01.2.11.0.00.05.0000	5.1	BELANJA OPERASI	28.629.645.165,00	27.173.881.424,00	1.455.763.741,00	94,92
7.01	7.01.2.11.0.00.05.0000	5.1.01	Belanja Pegawai	18.420.976.765,00	17.426.718.525,00	994.258.240,00	94,60
7.01	7.01.2.11.0.00.05.0000	5.1.02	Belanja Barang dan Jasa	10.208.668.400,00	9.747.162.899,00	461.505.501,00	95,48
7.01	7.01.2.11.0.00.05.0000	5.2	BELANJA MODAL	362.198.000,00	352.200.000,00	9.998.000,00	97,24
7.01	7.01.2.11.0.00.05.0000	5.2.02	Belanja Modal Peralatan dan Mesin	362.198.000,00	352.200.000,00	9.998.000,00	97,24
7.01	7.01.2.11.0.00.06.0000		KECAMATAN SUNGAI BEDUK	19.483.410.581,00	17.796.757.988,00	1.686.652.593,00	91,34
7.01	7.01.2.11.0.00.06.0000	5	BELANJA DAERAH	19.483.410.581,00	17.796.757.988,00	1.686.652.593,00	91,34
7.01	7.01.2.11.0.00.06.0000	5.1	BELANJA OPERASI	18.999.346.581,00	17.315.912.988,00	1.683.433.593,00	91,14
7.01	7.01.2.11.0.00.06.0000	5.1.01	Belanja Pegawai	11.301.427.801,00	10.109.118.214,00	1.192.309.587,00	89,45
7.01	7.01.2.11.0.00.06.0000	5.1.02	Belanja Barang dan Jasa	7.697.918.780,00	7.206.794.774,00	491.124.006,00	93,62
7.01	7.01.2.11.0.00.06.0000	5.2	BELANJA MODAL	484.064.000,00	480.845.000,00	3.219.000,00	99,34
7.01	7.01.2.11.0.00.06.0000	5.2.02	Belanja Modal Peralatan dan Mesin	484.064.000,00	480.845.000,00	3.219.000,00	99,34
7.01	7.01.0.00.0.00.07.0000		KECAMATAN BATAM KOTA	26.673.818.163,00	25.462.558.992,00	1.211.259.171,00	95,46
7.01	7.01.0.00.0.00.07.0000	5	BELANJA DAERAH	26.673.818.163,00	25.462.558.992,00	1.211.259.171,00	95,46
7.01	7.01.0.00.0.00.07.0000	5.1	BELANJA OPERASI	25.925.181.163,00	24.721.088.992,00	1.204.092.171,00	95,36
7.01	7.01.0.00.0.00.07.0000	5.1.01	Belanja Pegawai	16.217.692.467,00	15.405.419.903,00	812.272.564,00	94,99
7.01	7.01.0.00.0.00.07.0000	5.1.02	Belanja Barang dan Jasa	9.707.488.696,00	9.315.669.089,00	391.819.607,00	95,96
7.01	7.01.0.00.0.00.07.0000	5.2	BELANJA MODAL	748.637.000,00	741.470.000,00	7.167.000,00	99,04
7.01	7.01.0.00.0.00.07.0000	5.2.02	Belanja Modal Peralatan dan Mesin	748.637.000,00	741.470.000,00	7.167.000,00	99,04
7.01	7.01.0.00.0.00.08.0000		KECAMATAN BULANG	19.094.869.044,00	17.570.205.997,00	1.524.663.047,00	92,02
7.01	7.01.0.00.0.00.08.0000	5	BELANJA DAERAH	19.094.869.044,00	17.570.205.997,00	1.524.663.047,00	92,02
7.01	7.01.0.00.0.00.08.0000	5.1	BELANJA OPERASI	18.610.362.924,00	17.088.326.707,00	1.522.036.217,00	91,82
7.01	7.01.0.00.0.00.08.0000	5.1.01	Belanja Pegawai	15.157.055.868,00	13.906.570.129,00	1.250.485.739,00	91,75
7.01	7.01.0.00.0.00.08.0000	5.1.02	Belanja Barang dan Jasa	3.453.307.056,00	3.181.756.578,00	271.550.478,00	92,14

KODE			URUSAN PEMERINTAHAN DAERAH	JUMLAH (Rp)		BERTAMBAH / (Berkurang)	
				ANGGARAN SETELAH PERUBAHAN	REALISASI	Rp	%
1			2	3	4	5	6
7.01	7.01.0.00.0.00.08.0000	5.2	BELANJA MODAL	484.506.120,00	481.879.290,00	2.626.830,00	99,46
7.01	7.01.0.00.0.00.08.0000	5.2.02	Belanja Modal Peralatan dan Mesin	484.506.120,00	481.879.290,00	2.626.830,00	99,46
7.01	7.01.2.11.0.00.09.0000		KECAMATAN BELAKANG PADANG	20.266.981.483,00	19.033.206.756,00	1.233.774.727,00	93,91
7.01	7.01.2.11.0.00.09.0000	5	BELANJA DAERAH	20.266.981.483,00	19.033.206.756,00	1.233.774.727,00	93,91
7.01	7.01.2.11.0.00.09.0000	5.1	BELANJA OPERASI	19.644.990.293,00	18.420.696.756,00	1.224.293.537,00	93,77
7.01	7.01.2.11.0.00.09.0000	5.1.01	Belanja Pegawai	16.024.155.655,00	15.055.705.283,00	968.450.372,00	93,96
7.01	7.01.2.11.0.00.09.0000	5.1.02	Belanja Barang dan Jasa	3.620.834.638,00	3.364.991.473,00	255.843.165,00	92,93
7.01	7.01.2.11.0.00.09.0000	5.2	BELANJA MODAL	621.991.190,00	612.510.000,00	9.481.190,00	98,48
7.01	7.01.2.11.0.00.09.0000	5.2.02	Belanja Modal Peralatan dan Mesin	621.991.190,00	612.510.000,00	9.481.190,00	98,48
7.01	7.01.2.11.0.00.10.0000		KECAMATAN SAGULUNG	26.518.355.434,00	25.435.597.732,00	1.082.757.702,00	95,92
7.01	7.01.2.11.0.00.10.0000	5	BELANJA DAERAH	26.518.355.434,00	25.435.597.732,00	1.082.757.702,00	95,92
7.01	7.01.2.11.0.00.10.0000	5.1	BELANJA OPERASI	25.761.900.894,00	24.709.219.978,00	1.052.680.916,00	95,91
7.01	7.01.2.11.0.00.10.0000	5.1.01	Belanja Pegawai	14.450.791.551,00	13.720.878.157,00	729.913.394,00	94,95
7.01	7.01.2.11.0.00.10.0000	5.1.02	Belanja Barang dan Jasa	11.311.109.343,00	10.988.341.821,00	322.767.522,00	97,15
7.01	7.01.2.11.0.00.10.0000	5.2	BELANJA MODAL	756.454.540,00	726.377.754,00	30.076.786,00	96,02
7.01	7.01.2.11.0.00.10.0000	5.2.02	Belanja Modal Peralatan dan Mesin	269.437.000,00	247.358.600,00	22.078.400,00	91,81
7.01	7.01.2.11.0.00.10.0000	5.2.03	Belanja Modal Gedung dan Bangunan	487.017.540,00	479.019.154,00	7.998.386,00	98,36
7.01	7.01.2.11.0.00.11.0000		KECAMATAN BATU AMPAR	17.851.296.125,00	16.879.588.251,00	971.707.874,00	94,56
7.01	7.01.2.11.0.00.11.0000	5	BELANJA DAERAH	17.851.296.125,00	16.879.588.251,00	971.707.874,00	94,56
7.01	7.01.2.11.0.00.11.0000	5.1	BELANJA OPERASI	17.593.738.725,00	16.629.075.751,00	964.662.974,00	94,52
7.01	7.01.2.11.0.00.11.0000	5.1.01	Belanja Pegawai	12.052.907.129,00	11.356.636.997,00	696.270.132,00	94,22
7.01	7.01.2.11.0.00.11.0000	5.1.02	Belanja Barang dan Jasa	5.540.831.596,00	5.272.438.754,00	268.392.842,00	95,16
7.01	7.01.2.11.0.00.11.0000	5.2	BELANJA MODAL	257.557.400,00	250.512.500,00	7.044.900,00	97,26
7.01	7.01.2.11.0.00.11.0000	5.2.02	Belanja Modal Peralatan dan Mesin	244.214.000,00	237.370.000,00	6.844.000,00	97,20
7.01	7.01.2.11.0.00.11.0000	5.2.03	Belanja Modal Gedung dan Bangunan	13.343.400,00	13.142.500,00	200.900,00	98,49
7.01	7.01.2.11.0.00.12.0000		KECAMATAN LUBUK BAJA	19.861.946.659,00	18.761.056.343,00	1.100.890.316,00	94,46
7.01	7.01.2.11.0.00.12.0000	5	BELANJA DAERAH	19.861.946.659,00	18.761.056.343,00	1.100.890.316,00	94,46
7.01	7.01.2.11.0.00.12.0000	5.1	BELANJA OPERASI	19.664.237.659,00	18.569.231.343,00	1.095.006.316,00	94,43
7.01	7.01.2.11.0.00.12.0000	5.1.01	Belanja Pegawai	13.735.383.091,00	13.019.558.794,00	715.824.297,00	94,79
7.01	7.01.2.11.0.00.12.0000	5.1.02	Belanja Barang dan Jasa	5.928.854.568,00	5.549.672.549,00	379.182.019,00	93,60
7.01	7.01.2.11.0.00.12.0000	5.2	BELANJA MODAL	197.709.000,00	191.825.000,00	5.884.000,00	97,02
7.01	7.01.2.11.0.00.12.0000	5.2.02	Belanja Modal Peralatan dan Mesin	197.709.000,00	191.825.000,00	5.884.000,00	97,02
7.01	7.01.1.03.2.11.04.0001		KELURAHAN REMPANG CATE	289.326.480,00	275.811.960,00	13.514.520,00	95,33
7.01	7.01.1.03.2.11.04.0001	5	BELANJA DAERAH	289.326.480,00	275.811.960,00	13.514.520,00	95,33

KODE			URUSAN PEMERINTAHAN DAERAH	JUMLAH (Rp)		BERTAMBAH / (Berkurang)	
				ANGGARAN SETELAH PERUBAHAN	REALISASI	Rp	%
1			2	3	4	5	6
7.01	7.01.1.03.2.11.04.0001	5.1	BELANJA OPERASI	289.326.480,00	275.811.960,00	13.514.520,00	95,33
7.01	7.01.1.03.2.11.04.0001	5.1.02	Belanja Barang dan Jasa	289.326.480,00	275.811.960,00	13.514.520,00	95,33
7.01	7.01.1.03.2.11.04.0002		KELURAHAN SIJANTUNG	1.608.174.644,00	1.570.081.973,00	38.092.671,00	97,63
7.01	7.01.1.03.2.11.04.0002	5	BELANJA DAERAH	1.608.174.644,00	1.570.081.973,00	38.092.671,00	97,63
7.01	7.01.1.03.2.11.04.0002	5.1	BELANJA OPERASI	139.297.250,00	126.064.563,00	13.232.687,00	90,50
7.01	7.01.1.03.2.11.04.0002	5.1.02	Belanja Barang dan Jasa	139.297.250,00	126.064.563,00	13.232.687,00	90,50
7.01	7.01.1.03.2.11.04.0002	5.2	BELANJA MODAL	1.468.877.394,00	1.444.017.410,00	24.859.984,00	98,31
7.01	7.01.1.03.2.11.04.0002	5.2.04	Belanja Modal Jalan, Jaringan, dan Irigasi	1.468.877.394,00	1.444.017.410,00	24.859.984,00	98,31
7.01	7.01.1.03.2.11.04.0003		KELURAHAN SUBANG MAS	3.379.306.296,00	3.137.898.179,00	241.408.117,00	92,86
7.01	7.01.1.03.2.11.04.0003	5	BELANJA DAERAH	3.379.306.296,00	3.137.898.179,00	241.408.117,00	92,86
7.01	7.01.1.03.2.11.04.0003	5.1	BELANJA OPERASI	190.478.300,00	183.546.075,00	6.932.225,00	96,36
7.01	7.01.1.03.2.11.04.0003	5.1.02	Belanja Barang dan Jasa	190.478.300,00	183.546.075,00	6.932.225,00	96,36
7.01	7.01.1.03.2.11.04.0003	5.2	BELANJA MODAL	3.188.827.996,00	2.954.352.104,00	234.475.892,00	92,65
7.01	7.01.1.03.2.11.04.0003	5.2.04	Belanja Modal Jalan, Jaringan, dan Irigasi	3.188.827.996,00	2.954.352.104,00	234.475.892,00	92,65
7.01	7.01.1.03.2.11.04.0004		KELURAHAN AIR RAJA	2.070.952.602,00	1.600.119.132,00	470.833.470,00	77,26
7.01	7.01.1.03.2.11.04.0004	5	BELANJA DAERAH	2.070.952.602,00	1.600.119.132,00	470.833.470,00	77,26
7.01	7.01.1.03.2.11.04.0004	5.1	BELANJA OPERASI	194.739.300,00	186.230.160,00	8.509.140,00	95,63
7.01	7.01.1.03.2.11.04.0004	5.1.02	Belanja Barang dan Jasa	194.739.300,00	186.230.160,00	8.509.140,00	95,63
7.01	7.01.1.03.2.11.04.0004	5.2	BELANJA MODAL	1.876.213.302,00	1.413.888.972,00	462.324.330,00	75,36
7.01	7.01.1.03.2.11.04.0004	5.2.04	Belanja Modal Jalan, Jaringan, dan Irigasi	1.876.213.302,00	1.413.888.972,00	462.324.330,00	75,36
7.01	7.01.1.03.2.11.04.0005		KELURAHAN SEMBULANG	285.179.400,00	276.356.500,00	8.822.900,00	96,91
7.01	7.01.1.03.2.11.04.0005	5	BELANJA DAERAH	285.179.400,00	276.356.500,00	8.822.900,00	96,91
7.01	7.01.1.03.2.11.04.0005	5.1	BELANJA OPERASI	285.179.400,00	276.356.500,00	8.822.900,00	96,91
7.01	7.01.1.03.2.11.04.0005	5.1.02	Belanja Barang dan Jasa	285.179.400,00	276.356.500,00	8.822.900,00	96,91
7.01	7.01.1.03.2.11.04.0006		KELURAHAN KARAS	2.561.316.660,00	1.524.859.216,00	1.036.457.444,00	59,53
7.01	7.01.1.03.2.11.04.0006	5	BELANJA DAERAH	2.561.316.660,00	1.524.859.216,00	1.036.457.444,00	59,53
7.01	7.01.1.03.2.11.04.0006	5.1	BELANJA OPERASI	189.498.000,00	145.695.200,00	43.802.800,00	76,88
7.01	7.01.1.03.2.11.04.0006	5.1.02	Belanja Barang dan Jasa	189.498.000,00	145.695.200,00	43.802.800,00	76,88
7.01	7.01.1.03.2.11.04.0006	5.2	BELANJA MODAL	2.371.818.660,00	1.379.164.016,00	992.654.644,00	58,15
7.01	7.01.1.03.2.11.04.0006	5.2.04	Belanja Modal Jalan, Jaringan, dan Irigasi	2.371.818.660,00	1.379.164.016,00	992.654.644,00	58,15
7.01	7.01.1.03.2.11.04.0007		KELURAHAN PULAU ABANG	1.115.602.486,00	988.459.733,00	127.142.753,00	88,60
7.01	7.01.1.03.2.11.04.0007	5	BELANJA DAERAH	1.115.602.486,00	988.459.733,00	127.142.753,00	88,60
7.01	7.01.1.03.2.11.04.0007	5.1	BELANJA OPERASI	190.143.280,00	177.624.550,00	12.518.730,00	93,42
7.01	7.01.1.03.2.11.04.0007	5.1.02	Belanja Barang dan Jasa	190.143.280,00	177.624.550,00	12.518.730,00	93,42

KODE			URUSAN PEMERINTAHAN DAERAH	JUMLAH (Rp)		BERTAMBAH / (Berkurang)	
				ANGGARAN SETELAH PERUBAHAN	REALISASI	Rp	%
1			2	3	4	5	6
7.01	7.01.1.03.2.11.04.0007	5.2	BELANJA MODAL	925.459.206,00	810.835.183,00	114.624.023,00	87,61
7.01	7.01.1.03.2.11.04.0007	5.2.04	Belanja Modal Jalan, Jaringan, dan Irigasi	925.459.206,00	810.835.183,00	114.624.023,00	87,61
7.01	7.01.1.03.2.11.04.0008		KELURAHAN GALANG BARU	2.763.761.699,00	2.658.906.804,00	104.854.895,00	96,21
7.01	7.01.1.03.2.11.04.0008	5	BELANJA DAERAH	2.763.761.699,00	2.658.906.804,00	104.854.895,00	96,21
7.01	7.01.1.03.2.11.04.0008	5.1	BELANJA OPERASI	174.344.880,00	142.557.033,00	31.787.847,00	81,77
7.01	7.01.1.03.2.11.04.0008	5.1.02	Belanja Barang dan Jasa	174.344.880,00	142.557.033,00	31.787.847,00	81,77
7.01	7.01.1.03.2.11.04.0008	5.2	BELANJA MODAL	2.589.416.819,00	2.516.349.771,00	73.067.048,00	97,18
7.01	7.01.1.03.2.11.04.0008	5.2.04	Belanja Modal Jalan, Jaringan, dan Irigasi	2.589.416.819,00	2.516.349.771,00	73.067.048,00	97,18
7.01	7.01.1.03.2.11.10.0001		KELURAHAN TEMBESI	1.806.392.529,00	1.609.668.610,00	196.723.919,00	89,11
7.01	7.01.1.03.2.11.10.0001	5	BELANJA DAERAH	1.806.392.529,00	1.609.668.610,00	196.723.919,00	89,11
7.01	7.01.1.03.2.11.10.0001	5.1	BELANJA OPERASI	222.734.540,00	174.481.610,00	48.252.930,00	78,34
7.01	7.01.1.03.2.11.10.0001	5.1.02	Belanja Barang dan Jasa	222.734.540,00	174.481.610,00	48.252.930,00	78,34
7.01	7.01.1.03.2.11.10.0001	5.2	BELANJA MODAL	1.583.657.989,00	1.435.187.000,00	148.470.989,00	90,62
7.01	7.01.1.03.2.11.10.0001	5.2.04	Belanja Modal Jalan, Jaringan, dan Irigasi	1.583.657.989,00	1.435.187.000,00	148.470.989,00	90,62
7.01	7.01.1.03.2.11.10.0002		KELURAHAN SUNGAI LANGKAI	1.791.818.328,00	1.632.555.420,00	159.262.908,00	91,11
7.01	7.01.1.03.2.11.10.0002	5	BELANJA DAERAH	1.791.818.328,00	1.632.555.420,00	159.262.908,00	91,11
7.01	7.01.1.03.2.11.10.0002	5.1	BELANJA OPERASI	228.026.080,00	184.507.309,00	43.518.771,00	80,92
7.01	7.01.1.03.2.11.10.0002	5.1.02	Belanja Barang dan Jasa	228.026.080,00	184.507.309,00	43.518.771,00	80,92
7.01	7.01.1.03.2.11.10.0002	5.2	BELANJA MODAL	1.563.792.248,00	1.448.048.111,00	115.744.137,00	92,60
7.01	7.01.1.03.2.11.10.0002	5.2.04	Belanja Modal Jalan, Jaringan, dan Irigasi	1.563.792.248,00	1.448.048.111,00	115.744.137,00	92,60
7.01	7.01.1.03.2.11.10.0003		KELURAHAN SUNGAI BINTI	2.003.339.654,00	1.941.695.074,00	61.644.580,00	96,92
7.01	7.01.1.03.2.11.10.0003	5	BELANJA DAERAH	2.003.339.654,00	1.941.695.074,00	61.644.580,00	96,92
7.01	7.01.1.03.2.11.10.0003	5.1	BELANJA OPERASI	224.444.540,00	183.133.274,00	41.311.266,00	81,59
7.01	7.01.1.03.2.11.10.0003	5.1.02	Belanja Barang dan Jasa	224.444.540,00	183.133.274,00	41.311.266,00	81,59
7.01	7.01.1.03.2.11.10.0003	5.2	BELANJA MODAL	1.778.895.114,00	1.758.561.800,00	20.333.314,00	98,86
7.01	7.01.1.03.2.11.10.0003	5.2.04	Belanja Modal Jalan, Jaringan, dan Irigasi	1.778.895.114,00	1.758.561.800,00	20.333.314,00	98,86
7.01	7.01.1.03.2.11.10.0004		KELURAHAN SUNGAI PELUNGGUT	1.633.157.681,00	1.286.407.386,00	346.750.295,00	78,77
7.01	7.01.1.03.2.11.10.0004	5	BELANJA DAERAH	1.633.157.681,00	1.286.407.386,00	346.750.295,00	78,77
7.01	7.01.1.03.2.11.10.0004	5.1	BELANJA OPERASI	215.153.599,00	156.757.086,00	58.396.513,00	72,86
7.01	7.01.1.03.2.11.10.0004	5.1.02	Belanja Barang dan Jasa	215.153.599,00	156.757.086,00	58.396.513,00	72,86
7.01	7.01.1.03.2.11.10.0004	5.2	BELANJA MODAL	1.418.004.082,00	1.129.650.300,00	288.353.782,00	79,66
7.01	7.01.1.03.2.11.10.0004	5.2.04	Belanja Modal Jalan, Jaringan, dan Irigasi	1.418.004.082,00	1.129.650.300,00	288.353.782,00	79,66
7.01	7.01.1.03.2.11.10.0005		KELURAHAN SAGULUNG KOTA	1.541.629.500,00	1.310.085.565,00	231.543.935,00	84,98
7.01	7.01.1.03.2.11.10.0005	5	BELANJA DAERAH	1.541.629.500,00	1.310.085.565,00	231.543.935,00	84,98

KODE			URUSAN PEMERINTAHAN DAERAH	JUMLAH (Rp)		BERTAMBAH / (Berkurang)	
				ANGGARAN SETELAH PERUBAHAN	REALISASI	Rp	%
1			2	3	4	5	6
7.01	7.01.1.03.2.11.10.0005	5.1	BELANJA OPERASI	220.204.540,00	179.867.765,00	40.336.775,00	81,68
7.01	7.01.1.03.2.11.10.0005	5.1.02	Belanja Barang dan Jasa	220.204.540,00	179.867.765,00	40.336.775,00	81,68
7.01	7.01.1.03.2.11.10.0005	5.2	BELANJA MODAL	1.321.424.960,00	1.130.217.800,00	191.207.160,00	85,53
7.01	7.01.1.03.2.11.10.0005	5.2.04	Belanja Modal Jalan, Jaringan, dan Irigasi	1.321.424.960,00	1.130.217.800,00	191.207.160,00	85,53
7.01	7.01.1.03.2.11.10.0006		KELURAHAN SUNGAI LEKOP	1.149.648.619,00	985.955.636,00	163.692.983,00	85,76
7.01	7.01.1.03.2.11.10.0006	5	BELANJA DAERAH	1.149.648.619,00	985.955.636,00	163.692.983,00	85,76
7.01	7.01.1.03.2.11.10.0006	5.1	BELANJA OPERASI	214.464.519,00	171.336.536,00	43.127.983,00	79,89
7.01	7.01.1.03.2.11.10.0006	5.1.02	Belanja Barang dan Jasa	214.464.519,00	171.336.536,00	43.127.983,00	79,89
7.01	7.01.1.03.2.11.10.0006	5.2	BELANJA MODAL	935.184.100,00	814.619.100,00	120.565.000,00	87,11
7.01	7.01.1.03.2.11.10.0006	5.2.04	Belanja Modal Jalan, Jaringan, dan Irigasi	935.184.100,00	814.619.100,00	120.565.000,00	87,11
7.01	7.01.1.03.2.11.01.0001		KELURAHAN BENGKONG LAUT	445.068.060,00	402.777.027,00	42.291.033,00	90,50
7.01	7.01.1.03.2.11.01.0001	5	BELANJA DAERAH	445.068.060,00	402.777.027,00	42.291.033,00	90,50
7.01	7.01.1.03.2.11.01.0001	5.1	BELANJA OPERASI	169.670.300,00	145.649.466,00	24.020.834,00	85,84
7.01	7.01.1.03.2.11.01.0001	5.1.02	Belanja Barang dan Jasa	169.670.300,00	145.649.466,00	24.020.834,00	85,84
7.01	7.01.1.03.2.11.01.0001	5.2	BELANJA MODAL	275.397.760,00	257.127.561,00	18.270.199,00	93,37
7.01	7.01.1.03.2.11.01.0001	5.2.04	Belanja Modal Jalan, Jaringan, dan Irigasi	275.397.760,00	257.127.561,00	18.270.199,00	93,37
7.01	7.01.1.03.2.11.01.0002		KELURAHAN BENGKONG INDAH	1.044.404.820,00	956.397.083,00	88.007.737,00	91,57
7.01	7.01.1.03.2.11.01.0002	5	BELANJA DAERAH	1.044.404.820,00	956.397.083,00	88.007.737,00	91,57
7.01	7.01.1.03.2.11.01.0002	5.1	BELANJA OPERASI	163.996.400,00	141.552.204,00	22.444.196,00	86,31
7.01	7.01.1.03.2.11.01.0002	5.1.02	Belanja Barang dan Jasa	163.996.400,00	141.552.204,00	22.444.196,00	86,31
7.01	7.01.1.03.2.11.01.0002	5.2	BELANJA MODAL	880.408.420,00	814.844.879,00	65.563.541,00	92,55
7.01	7.01.1.03.2.11.01.0002	5.2.04	Belanja Modal Jalan, Jaringan, dan Irigasi	880.408.420,00	814.844.879,00	65.563.541,00	92,55
7.01	7.01.1.03.2.11.01.0003		KELURAHAN SADAI	1.319.746.800,00	1.169.812.568,00	149.934.232,00	88,64
7.01	7.01.1.03.2.11.01.0003	5	BELANJA DAERAH	1.319.746.800,00	1.169.812.568,00	149.934.232,00	88,64
7.01	7.01.1.03.2.11.01.0003	5.1	BELANJA OPERASI	144.862.300,00	129.011.349,00	15.850.951,00	89,06
7.01	7.01.1.03.2.11.01.0003	5.1.02	Belanja Barang dan Jasa	144.862.300,00	129.011.349,00	15.850.951,00	89,06
7.01	7.01.1.03.2.11.01.0003	5.2	BELANJA MODAL	1.174.884.500,00	1.040.801.219,00	134.083.281,00	88,59
7.01	7.01.1.03.2.11.01.0003	5.2.04	Belanja Modal Jalan, Jaringan, dan Irigasi	1.174.884.500,00	1.040.801.219,00	134.083.281,00	88,59
7.01	7.01.1.03.2.11.01.0004		KELURAHAN TANJUNG BUNTUNG	2.194.564.900,00	1.971.007.196,00	223.557.704,00	89,81
7.01	7.01.1.03.2.11.01.0004	5	BELANJA DAERAH	2.194.564.900,00	1.971.007.196,00	223.557.704,00	89,81
7.01	7.01.1.03.2.11.01.0004	5.1	BELANJA OPERASI	241.732.100,00	187.227.869,00	54.504.231,00	77,45
7.01	7.01.1.03.2.11.01.0004	5.1.02	Belanja Barang dan Jasa	241.732.100,00	187.227.869,00	54.504.231,00	77,45
7.01	7.01.1.03.2.11.01.0004	5.2	BELANJA MODAL	1.952.832.800,00	1.783.779.327,00	169.053.473,00	91,34
7.01	7.01.1.03.2.11.01.0004	5.2.04	Belanja Modal Jalan, Jaringan, dan Irigasi	1.952.832.800,00	1.783.779.327,00	169.053.473,00	91,34

KODE			URUSAN PEMERINTAHAN DAERAH	JUMLAH (Rp)		BERTAMBAH / (Berkurang)	
				ANGGARAN SETELAH PERUBAHAN	REALISASI	Rp	%
1			2	3	4	5	6
7.01	7.01.1.03.2.11.12.0001		KELURAHAN BALOI INDAH	403.317.560,00	328.342.449,00	74.975.111,00	81,41
7.01	7.01.1.03.2.11.12.0001	5	BELANJA DAERAH	403.317.560,00	328.342.449,00	74.975.111,00	81,41
7.01	7.01.1.03.2.11.12.0001	5.1	BELANJA OPERASI	266.578.040,00	207.719.649,00	58.858.391,00	77,92
7.01	7.01.1.03.2.11.12.0001	5.1.02	Belanja Barang dan Jasa	266.578.040,00	207.719.649,00	58.858.391,00	77,92
7.01	7.01.1.03.2.11.12.0001	5.2	BELANJA MODAL	136.739.520,00	120.622.800,00	16.116.720,00	88,21
7.01	7.01.1.03.2.11.12.0001	5.2.04	Belanja Modal Jalan, Jaringan, dan Irigasi	136.739.520,00	120.622.800,00	16.116.720,00	88,21
7.01	7.01.1.03.2.11.12.0002		KELURAHAN TANJUNG UMA	534.141.185,00	337.484.089,00	196.657.096,00	63,18
7.01	7.01.1.03.2.11.12.0002	5	BELANJA DAERAH	534.141.185,00	337.484.089,00	196.657.096,00	63,18
7.01	7.01.1.03.2.11.12.0002	5.1	BELANJA OPERASI	213.926.010,00	168.377.589,00	45.548.421,00	78,71
7.01	7.01.1.03.2.11.12.0002	5.1.02	Belanja Barang dan Jasa	213.926.010,00	168.377.589,00	45.548.421,00	78,71
7.01	7.01.1.03.2.11.12.0002	5.2	BELANJA MODAL	320.215.175,00	169.106.500,00	151.108.675,00	52,81
7.01	7.01.1.03.2.11.12.0002	5.2.04	Belanja Modal Jalan, Jaringan, dan Irigasi	320.215.175,00	169.106.500,00	151.108.675,00	52,81
7.01	7.01.1.03.2.11.12.0003		KELURAHAN LUBUK BAJA KOTA	373.896.600,00	323.727.714,00	50.168.886,00	86,58
7.01	7.01.1.03.2.11.12.0003	5	BELANJA DAERAH	373.896.600,00	323.727.714,00	50.168.886,00	86,58
7.01	7.01.1.03.2.11.12.0003	5.1	BELANJA OPERASI	373.896.600,00	323.727.714,00	50.168.886,00	86,58
7.01	7.01.1.03.2.11.12.0003	5.1.02	Belanja Barang dan Jasa	373.896.600,00	323.727.714,00	50.168.886,00	86,58
7.01	7.01.1.03.2.11.12.0004		KELURAHAN KAMPUNG PELITA	370.457.838,00	235.743.198,00	134.714.640,00	63,64
7.01	7.01.1.03.2.11.12.0004	5	BELANJA DAERAH	370.457.838,00	235.743.198,00	134.714.640,00	63,64
7.01	7.01.1.03.2.11.12.0004	5.1	BELANJA OPERASI	260.981.938,00	209.257.403,00	51.724.535,00	80,18
7.01	7.01.1.03.2.11.12.0004	5.1.02	Belanja Barang dan Jasa	260.981.938,00	209.257.403,00	51.724.535,00	80,18
7.01	7.01.1.03.2.11.12.0004	5.2	BELANJA MODAL	109.475.900,00	26.485.795,00	82.990.105,00	24,19
7.01	7.01.1.03.2.11.12.0004	5.2.04	Belanja Modal Jalan, Jaringan, dan Irigasi	109.475.900,00	26.485.795,00	82.990.105,00	24,19
7.01	7.01.1.03.2.11.12.0005		KELURAHAN BATU SELICIN	408.054.625,00	339.744.337,00	68.310.288,00	83,26
7.01	7.01.1.03.2.11.12.0005	5	BELANJA DAERAH	408.054.625,00	339.744.337,00	68.310.288,00	83,26
7.01	7.01.1.03.2.11.12.0005	5.1	BELANJA OPERASI	231.241.375,00	177.521.818,00	53.719.557,00	76,77
7.01	7.01.1.03.2.11.12.0005	5.1.02	Belanja Barang dan Jasa	231.241.375,00	177.521.818,00	53.719.557,00	76,77
7.01	7.01.1.03.2.11.12.0005	5.2	BELANJA MODAL	176.813.250,00	162.222.519,00	14.590.731,00	91,75
7.01	7.01.1.03.2.11.12.0005	5.2.04	Belanja Modal Jalan, Jaringan, dan Irigasi	176.813.250,00	162.222.519,00	14.590.731,00	91,75
7.01	7.01.1.03.2.11.11.0001		KELURAHAN SUNGAI JODOH	428.315.100,00	369.683.941,00	58.631.159,00	86,31
7.01	7.01.1.03.2.11.11.0001	5	BELANJA DAERAH	428.315.100,00	369.683.941,00	58.631.159,00	86,31
7.01	7.01.1.03.2.11.11.0001	5.1	BELANJA OPERASI	428.315.100,00	369.683.941,00	58.631.159,00	86,31
7.01	7.01.1.03.2.11.11.0001	5.1.02	Belanja Barang dan Jasa	428.315.100,00	369.683.941,00	58.631.159,00	86,31
7.01	7.01.1.03.2.11.11.0002		KELURAHAN KAMPUNG SERAYA	467.447.381,00	358.934.683,00	108.512.698,00	76,79
7.01	7.01.1.03.2.11.11.0002	5	BELANJA DAERAH	467.447.381,00	358.934.683,00	108.512.698,00	76,79

KODE			URUSAN PEMERINTAHAN DAERAH	JUMLAH (Rp)		BERTAMBAH / (Berkurang)	
				ANGGARAN SETELAH PERUBAHAN	REALISASI	Rp	%
1			2	3	4	5	6
7.01	7.01.1.03.2.11.11.0002	5.1	BELANJA OPERASI	212.269.241,00	165.331.171,00	46.938.070,00	77,89
7.01	7.01.1.03.2.11.11.0002	5.1.02	Belanja Barang dan Jasa	212.269.241,00	165.331.171,00	46.938.070,00	77,89
7.01	7.01.1.03.2.11.11.0002	5.2	BELANJA MODAL	255.178.140,00	193.603.512,00	61.574.628,00	75,87
7.01	7.01.1.03.2.11.11.0002	5.2.04	Belanja Modal Jalan, Jaringan, dan Irigasi	255.178.140,00	193.603.512,00	61.574.628,00	75,87
7.01	7.01.1.03.2.11.11.0003		KELURAHAN BATU MERAH	388.526.890,00	174.625.823,00	213.901.067,00	44,95
7.01	7.01.1.03.2.11.11.0003	5	BELANJA DAERAH	388.526.890,00	174.625.823,00	213.901.067,00	44,95
7.01	7.01.1.03.2.11.11.0003	5.1	BELANJA OPERASI	204.647.010,00	174.625.823,00	30.021.187,00	85,33
7.01	7.01.1.03.2.11.11.0003	5.1.02	Belanja Barang dan Jasa	204.647.010,00	174.625.823,00	30.021.187,00	85,33
7.01	7.01.1.03.2.11.11.0003	5.2	BELANJA MODAL	183.879.880,00	0,00	183.879.880,00	0,00
7.01	7.01.1.03.2.11.11.0003	5.2.04	Belanja Modal Jalan, Jaringan, dan Irigasi	183.879.880,00	0,00	183.879.880,00	0,00
7.01	7.01.1.03.2.11.11.0004		KELURAHAN TANJUNG SENGKUANG	394.759.800,00	320.782.102,00	73.977.698,00	81,26
7.01	7.01.1.03.2.11.11.0004	5	BELANJA DAERAH	394.759.800,00	320.782.102,00	73.977.698,00	81,26
7.01	7.01.1.03.2.11.11.0004	5.1	BELANJA OPERASI	202.068.600,00	144.596.202,00	57.472.398,00	71,56
7.01	7.01.1.03.2.11.11.0004	5.1.02	Belanja Barang dan Jasa	202.068.600,00	144.596.202,00	57.472.398,00	71,56
7.01	7.01.1.03.2.11.11.0004	5.2	BELANJA MODAL	192.691.200,00	176.185.900,00	16.505.300,00	91,43
7.01	7.01.1.03.2.11.11.0004	5.2.04	Belanja Modal Jalan, Jaringan, dan Irigasi	192.691.200,00	176.185.900,00	16.505.300,00	91,43
7.01	7.01.1.03.2.11.03.0001		KELURAHAN TANJUNG UNCANG	1.892.302.014,00	1.812.328.910,00	79.973.104,00	95,77
7.01	7.01.1.03.2.11.03.0001	5	BELANJA DAERAH	1.892.302.014,00	1.812.328.910,00	79.973.104,00	95,77
7.01	7.01.1.03.2.11.03.0001	5.1	BELANJA OPERASI	174.913.659,00	118.578.374,00	56.335.285,00	67,79
7.01	7.01.1.03.2.11.03.0001	5.1.02	Belanja Barang dan Jasa	174.913.659,00	118.578.374,00	56.335.285,00	67,79
7.01	7.01.1.03.2.11.03.0001	5.2	BELANJA MODAL	1.717.388.355,00	1.693.750.536,00	23.637.819,00	98,62
7.01	7.01.1.03.2.11.03.0001	5.2.04	Belanja Modal Jalan, Jaringan, dan Irigasi	1.717.388.355,00	1.693.750.536,00	23.637.819,00	98,62
7.01	7.01.1.03.2.11.03.0002		KELURAHAN BULIANG	1.013.654.362,00	760.149.880,00	253.504.482,00	74,99
7.01	7.01.1.03.2.11.03.0002	5	BELANJA DAERAH	1.013.654.362,00	760.149.880,00	253.504.482,00	74,99
7.01	7.01.1.03.2.11.03.0002	5.1	BELANJA OPERASI	173.262.543,00	123.804.406,00	49.458.137,00	71,45
7.01	7.01.1.03.2.11.03.0002	5.1.02	Belanja Barang dan Jasa	173.262.543,00	123.804.406,00	49.458.137,00	71,45
7.01	7.01.1.03.2.11.03.0002	5.2	BELANJA MODAL	840.391.819,00	636.345.474,00	204.046.345,00	75,72
7.01	7.01.1.03.2.11.03.0002	5.2.04	Belanja Modal Jalan, Jaringan, dan Irigasi	840.391.819,00	636.345.474,00	204.046.345,00	75,72
7.01	7.01.1.03.2.11.03.0003		KELURAHAN KIBING	1.552.303.700,00	1.495.268.832,00	57.034.868,00	96,33
7.01	7.01.1.03.2.11.03.0003	5	BELANJA DAERAH	1.552.303.700,00	1.495.268.832,00	57.034.868,00	96,33
7.01	7.01.1.03.2.11.03.0003	5.1	BELANJA OPERASI	150.431.800,00	112.678.413,00	37.753.387,00	74,90
7.01	7.01.1.03.2.11.03.0003	5.1.02	Belanja Barang dan Jasa	150.431.800,00	112.678.413,00	37.753.387,00	74,90
7.01	7.01.1.03.2.11.03.0003	5.2	BELANJA MODAL	1.401.871.900,00	1.382.590.419,00	19.281.481,00	98,62
7.01	7.01.1.03.2.11.03.0003	5.2.04	Belanja Modal Jalan, Jaringan, dan Irigasi	1.401.871.900,00	1.382.590.419,00	19.281.481,00	98,62

KODE			URUSAN PEMERINTAHAN DAERAH	JUMLAH (Rp)		BERTAMBAH / (Berkurang)	
				ANGGARAN SETELAH PERUBAHAN	REALISASI	Rp	%
1			2	3	4	5	6
7.01	7.01.1.03.2.11.03.0004		KELURAHAN BUKIT TEMPAYAN	1.267.960.780,00	1.218.015.071,00	49.945.709,00	96,06
7.01	7.01.1.03.2.11.03.0004	5	BELANJA DAERAH	1.267.960.780,00	1.218.015.071,00	49.945.709,00	96,06
7.01	7.01.1.03.2.11.03.0004	5.1	BELANJA OPERASI	170.614.340,00	136.868.808,00	33.745.532,00	80,22
7.01	7.01.1.03.2.11.03.0004	5.1.02	Belanja Barang dan Jasa	170.614.340,00	136.868.808,00	33.745.532,00	80,22
7.01	7.01.1.03.2.11.03.0004	5.2	BELANJA MODAL	1.097.346.440,00	1.081.146.263,00	16.200.177,00	98,52
7.01	7.01.1.03.2.11.03.0004	5.2.04	Belanja Modal Jalan, Jaringan, dan Irigasi	1.097.346.440,00	1.081.146.263,00	16.200.177,00	98,52
7.01	7.01.1.03.2.11.06.0001		KELURAHAN MANGSANG	1.640.362.812,00	1.270.582.148,00	369.780.664,00	77,46
7.01	7.01.1.03.2.11.06.0001	5	BELANJA DAERAH	1.640.362.812,00	1.270.582.148,00	369.780.664,00	77,46
7.01	7.01.1.03.2.11.06.0001	5.1	BELANJA OPERASI	164.678.500,00	139.587.758,00	25.090.742,00	84,76
7.01	7.01.1.03.2.11.06.0001	5.1.02	Belanja Barang dan Jasa	164.678.500,00	139.587.758,00	25.090.742,00	84,76
7.01	7.01.1.03.2.11.06.0001	5.2	BELANJA MODAL	1.475.684.312,00	1.130.994.390,00	344.689.922,00	76,64
7.01	7.01.1.03.2.11.06.0001	5.2.04	Belanja Modal Jalan, Jaringan, dan Irigasi	1.475.684.312,00	1.130.994.390,00	344.689.922,00	76,64
7.01	7.01.1.03.2.11.06.0002		KELURAHAN TANJUNG PIAYU	1.977.560.660,00	1.894.013.115,00	83.547.545,00	95,78
7.01	7.01.1.03.2.11.06.0002	5	BELANJA DAERAH	1.977.560.660,00	1.894.013.115,00	83.547.545,00	95,78
7.01	7.01.1.03.2.11.06.0002	5.1	BELANJA OPERASI	219.339.212,00	190.631.773,00	28.707.439,00	86,91
7.01	7.01.1.03.2.11.06.0002	5.1.02	Belanja Barang dan Jasa	219.339.212,00	190.631.773,00	28.707.439,00	86,91
7.01	7.01.1.03.2.11.06.0002	5.2	BELANJA MODAL	1.758.221.448,00	1.703.381.342,00	54.840.106,00	96,88
7.01	7.01.1.03.2.11.06.0002	5.2.04	Belanja Modal Jalan, Jaringan, dan Irigasi	1.758.221.448,00	1.703.381.342,00	54.840.106,00	96,88
7.01	7.01.1.03.2.11.06.0003		KELURAHAN DURIANGKANG	1.130.059.732,00	1.089.491.557,00	40.568.175,00	96,41
7.01	7.01.1.03.2.11.06.0003	5	BELANJA DAERAH	1.130.059.732,00	1.089.491.557,00	40.568.175,00	96,41
7.01	7.01.1.03.2.11.06.0003	5.1	BELANJA OPERASI	134.655.918,00	120.384.211,00	14.271.707,00	89,40
7.01	7.01.1.03.2.11.06.0003	5.1.02	Belanja Barang dan Jasa	134.655.918,00	120.384.211,00	14.271.707,00	89,40
7.01	7.01.1.03.2.11.06.0003	5.2	BELANJA MODAL	995.403.814,00	969.107.346,00	26.296.468,00	97,36
7.01	7.01.1.03.2.11.06.0003	5.2.04	Belanja Modal Jalan, Jaringan, dan Irigasi	995.403.814,00	969.107.346,00	26.296.468,00	97,36
7.01	7.01.1.03.2.11.06.0004		KELURAHAN MUKA KUNING	280.973.400,00	218.198.059,00	62.775.341,00	77,66
7.01	7.01.1.03.2.11.06.0004	5	BELANJA DAERAH	280.973.400,00	218.198.059,00	62.775.341,00	77,66
7.01	7.01.1.03.2.11.06.0004	5.1	BELANJA OPERASI	280.973.400,00	218.198.059,00	62.775.341,00	77,66
7.01	7.01.1.03.2.11.06.0004	5.1.02	Belanja Barang dan Jasa	280.973.400,00	218.198.059,00	62.775.341,00	77,66
7.01	7.01.1.03.2.11.07.0001		KELURAHAN SUKAJADI	372.499.800,00	334.004.917,00	38.494.883,00	89,67
7.01	7.01.1.03.2.11.07.0001	5	BELANJA DAERAH	372.499.800,00	334.004.917,00	38.494.883,00	89,67
7.01	7.01.1.03.2.11.07.0001	5.1	BELANJA OPERASI	372.499.800,00	334.004.917,00	38.494.883,00	89,67
7.01	7.01.1.03.2.11.07.0001	5.1.02	Belanja Barang dan Jasa	372.499.800,00	334.004.917,00	38.494.883,00	89,67
7.01	7.01.1.03.2.11.07.0002		KELURAHAN TAMAN BALOI	907.306.360,00	825.951.233,00	81.355.127,00	91,03
7.01	7.01.1.03.2.11.07.0002	5	BELANJA DAERAH	907.306.360,00	825.951.233,00	81.355.127,00	91,03

KODE			URUSAN PEMERINTAHAN DAERAH	JUMLAH (Rp)		BERTAMBAH / (Berkurang)	
				ANGGARAN SETELAH PERUBAHAN	REALISASI	Rp	%
1			2	3	4	5	6
7.01	7.01.1.03.2.11.07.0002	5.1	BELANJA OPERASI	179.260.600,00	130.938.203,00	48.322.397,00	73,04
7.01	7.01.1.03.2.11.07.0002	5.1.02	Belanja Barang dan Jasa	179.260.600,00	130.938.203,00	48.322.397,00	73,04
7.01	7.01.1.03.2.11.07.0002	5.2	BELANJA MODAL	728.045.760,00	695.013.030,00	33.032.730,00	95,46
7.01	7.01.1.03.2.11.07.0002	5.2.04	Belanja Modal Jalan, Jaringan, dan Irigasi	728.045.760,00	695.013.030,00	33.032.730,00	95,46
7.01	7.01.1.03.2.11.07.0003		KELURAHAN BALOI PERMAI	1.061.629.860,00	926.825.375,00	134.804.485,00	87,30
7.01	7.01.1.03.2.11.07.0003	5	BELANJA DAERAH	1.061.629.860,00	926.825.375,00	134.804.485,00	87,30
7.01	7.01.1.03.2.11.07.0003	5.1	BELANJA OPERASI	188.434.500,00	155.936.222,00	32.498.278,00	82,75
7.01	7.01.1.03.2.11.07.0003	5.1.02	Belanja Barang dan Jasa	188.434.500,00	155.936.222,00	32.498.278,00	82,75
7.01	7.01.1.03.2.11.07.0003	5.2	BELANJA MODAL	873.195.360,00	770.889.153,00	102.306.207,00	88,28
7.01	7.01.1.03.2.11.07.0003	5.2.04	Belanja Modal Jalan, Jaringan, dan Irigasi	873.195.360,00	770.889.153,00	102.306.207,00	88,28
7.01	7.01.1.03.2.11.07.0004		KELURAHAN TELUK TERING	879.850.037,00	314.007.860,00	565.842.177,00	35,69
7.01	7.01.1.03.2.11.07.0004	5	BELANJA DAERAH	879.850.037,00	314.007.860,00	565.842.177,00	35,69
7.01	7.01.1.03.2.11.07.0004	5.1	BELANJA OPERASI	177.288.853,00	133.538.326,00	43.750.527,00	75,32
7.01	7.01.1.03.2.11.07.0004	5.1.02	Belanja Barang dan Jasa	177.288.853,00	133.538.326,00	43.750.527,00	75,32
7.01	7.01.1.03.2.11.07.0004	5.2	BELANJA MODAL	702.561.184,00	180.469.534,00	522.091.650,00	25,69
7.01	7.01.1.03.2.11.07.0004	5.2.04	Belanja Modal Jalan, Jaringan, dan Irigasi	702.561.184,00	180.469.534,00	522.091.650,00	25,69
7.01	7.01.1.03.2.11.07.0005		KELURAHAN BELIAN	2.090.290.153,00	685.452.869,00	1.404.837.284,00	32,79
7.01	7.01.1.03.2.11.07.0005	5	BELANJA DAERAH	2.090.290.153,00	685.452.869,00	1.404.837.284,00	32,79
7.01	7.01.1.03.2.11.07.0005	5.1	BELANJA OPERASI	212.818.800,00	176.987.005,00	35.831.795,00	83,16
7.01	7.01.1.03.2.11.07.0005	5.1.02	Belanja Barang dan Jasa	212.818.800,00	176.987.005,00	35.831.795,00	83,16
7.01	7.01.1.03.2.11.07.0005	5.2	BELANJA MODAL	1.877.471.353,00	508.465.864,00	1.369.005.489,00	27,08
7.01	7.01.1.03.2.11.07.0005	5.2.04	Belanja Modal Jalan, Jaringan, dan Irigasi	1.877.471.353,00	508.465.864,00	1.369.005.489,00	27,08
7.01	7.01.1.03.2.11.07.0006		KELURAHAN SUNGAI PANAS	515.658.801,00	420.556.720,00	95.102.081,00	81,56
7.01	7.01.1.03.2.11.07.0006	5	BELANJA DAERAH	515.658.801,00	420.556.720,00	95.102.081,00	81,56
7.01	7.01.1.03.2.11.07.0006	5.1	BELANJA OPERASI	200.457.190,00	153.061.866,00	47.395.324,00	76,36
7.01	7.01.1.03.2.11.07.0006	5.1.02	Belanja Barang dan Jasa	200.457.190,00	153.061.866,00	47.395.324,00	76,36
7.01	7.01.1.03.2.11.07.0006	5.2	BELANJA MODAL	315.201.611,00	267.494.854,00	47.706.757,00	84,86
7.01	7.01.1.03.2.11.07.0006	5.2.04	Belanja Modal Jalan, Jaringan, dan Irigasi	315.201.611,00	267.494.854,00	47.706.757,00	84,86
7.01	7.01.1.03.2.11.05.0001		KELURAHAN TANJUNG PINGGIR	429.598.500,00	277.349.251,00	152.249.249,00	64,56
7.01	7.01.1.03.2.11.05.0001	5	BELANJA DAERAH	429.598.500,00	277.349.251,00	152.249.249,00	64,56
7.01	7.01.1.03.2.11.05.0001	5.1	BELANJA OPERASI	429.598.500,00	277.349.251,00	152.249.249,00	64,56
7.01	7.01.1.03.2.11.05.0001	5.1.02	Belanja Barang dan Jasa	429.598.500,00	277.349.251,00	152.249.249,00	64,56
7.01	7.01.1.03.2.11.05.0002		KELURAHAN TANJUNG RIAU	2.899.948.732,00	2.633.981.620,00	265.967.112,00	90,83
7.01	7.01.1.03.2.11.05.0002	5	BELANJA DAERAH	2.899.948.732,00	2.633.981.620,00	265.967.112,00	90,83

KODE			URUSAN PEMERINTAHAN DAERAH	JUMLAH (Rp)		BERTAMBAH / (Berkurang)	
				ANGGARAN SETELAH PERUBAHAN	REALISASI	Rp	%
1			2	3	4	5	6
7.01	7.01.1.03.2.11.05.0002	5.1	BELANJA OPERASI	160.968.436,00	116.902.296,00	44.066.140,00	72,62
7.01	7.01.1.03.2.11.05.0002	5.1.02	Belanja Barang dan Jasa	160.968.436,00	116.902.296,00	44.066.140,00	72,62
7.01	7.01.1.03.2.11.05.0002	5.2	BELANJA MODAL	2.738.980.296,00	2.517.079.324,00	221.900.972,00	91,90
7.01	7.01.1.03.2.11.05.0002	5.2.04	Belanja Modal Jalan, Jaringan, dan Irigasi	2.738.980.296,00	2.517.079.324,00	221.900.972,00	91,90
7.01	7.01.1.03.2.11.05.0003		KELURAHAN TIBAN BARU	2.131.220.418,00	1.783.697.915,00	347.522.503,00	83,69
7.01	7.01.1.03.2.11.05.0003	5	BELANJA DAERAH	2.131.220.418,00	1.783.697.915,00	347.522.503,00	83,69
7.01	7.01.1.03.2.11.05.0003	5.1	BELANJA OPERASI	193.077.682,00	138.346.200,00	54.731.482,00	71,65
7.01	7.01.1.03.2.11.05.0003	5.1.02	Belanja Barang dan Jasa	193.077.682,00	138.346.200,00	54.731.482,00	71,65
7.01	7.01.1.03.2.11.05.0003	5.2	BELANJA MODAL	1.938.142.736,00	1.645.351.715,00	292.791.021,00	84,89
7.01	7.01.1.03.2.11.05.0003	5.2.04	Belanja Modal Jalan, Jaringan, dan Irigasi	1.938.142.736,00	1.645.351.715,00	292.791.021,00	84,89
7.01	7.01.1.03.2.11.05.0004		KELURAHAN TIBAN LAMA	681.653.380,00	143.417.271,00	538.236.109,00	21,04
7.01	7.01.1.03.2.11.05.0004	5	BELANJA DAERAH	681.653.380,00	143.417.271,00	538.236.109,00	21,04
7.01	7.01.1.03.2.11.05.0004	5.1	BELANJA OPERASI	185.498.280,00	143.417.271,00	42.081.009,00	77,31
7.01	7.01.1.03.2.11.05.0004	5.1.02	Belanja Barang dan Jasa	185.498.280,00	143.417.271,00	42.081.009,00	77,31
7.01	7.01.1.03.2.11.05.0004	5.2	BELANJA MODAL	496.155.100,00	0,00	496.155.100,00	0,00
7.01	7.01.1.03.2.11.05.0004	5.2.04	Belanja Modal Jalan, Jaringan, dan Irigasi	496.155.100,00	0,00	496.155.100,00	0,00
7.01	7.01.1.03.2.11.05.0005		KELURAHAN PATAM LESTARI	1.572.688.290,00	1.441.888.837,00	130.799.453,00	91,68
7.01	7.01.1.03.2.11.05.0005	5	BELANJA DAERAH	1.572.688.290,00	1.441.888.837,00	130.799.453,00	91,68
7.01	7.01.1.03.2.11.05.0005	5.1	BELANJA OPERASI	194.474.530,00	164.751.757,00	29.722.773,00	84,72
7.01	7.01.1.03.2.11.05.0005	5.1.02	Belanja Barang dan Jasa	194.474.530,00	164.751.757,00	29.722.773,00	84,72
7.01	7.01.1.03.2.11.05.0005	5.2	BELANJA MODAL	1.378.213.760,00	1.277.137.080,00	101.076.680,00	92,67
7.01	7.01.1.03.2.11.05.0005	5.2.04	Belanja Modal Jalan, Jaringan, dan Irigasi	1.378.213.760,00	1.277.137.080,00	101.076.680,00	92,67
7.01	7.01.1.03.2.11.05.0006		KELURAHAN SEI HARAPAN	1.126.457.110,00	1.053.332.107,00	73.125.003,00	93,51
7.01	7.01.1.03.2.11.05.0006	5	BELANJA DAERAH	1.126.457.110,00	1.053.332.107,00	73.125.003,00	93,51
7.01	7.01.1.03.2.11.05.0006	5.1	BELANJA OPERASI	215.989.910,00	173.445.107,00	42.544.803,00	80,30
7.01	7.01.1.03.2.11.05.0006	5.1.02	Belanja Barang dan Jasa	215.989.910,00	173.445.107,00	42.544.803,00	80,30
7.01	7.01.1.03.2.11.05.0006	5.2	BELANJA MODAL	910.467.200,00	879.887.000,00	30.580.200,00	96,64
7.01	7.01.1.03.2.11.05.0006	5.2.04	Belanja Modal Jalan, Jaringan, dan Irigasi	910.467.200,00	879.887.000,00	30.580.200,00	96,64
7.01	7.01.1.03.2.11.02.0001		KELURAHAN SAMBAU	2.324.453.160,00	1.140.165.153,00	1.184.288.007,00	49,05
7.01	7.01.1.03.2.11.02.0001	5	BELANJA DAERAH	2.324.453.160,00	1.140.165.153,00	1.184.288.007,00	49,05
7.01	7.01.1.03.2.11.02.0001	5.1	BELANJA OPERASI	147.461.132,00	118.467.037,00	28.994.095,00	80,34
7.01	7.01.1.03.2.11.02.0001	5.1.02	Belanja Barang dan Jasa	147.461.132,00	118.467.037,00	28.994.095,00	80,34
7.01	7.01.1.03.2.11.02.0001	5.2	BELANJA MODAL	2.176.992.028,00	1.021.698.116,00	1.155.293.912,00	46,93
7.01	7.01.1.03.2.11.02.0001	5.2.04	Belanja Modal Jalan, Jaringan, dan Irigasi	2.176.992.028,00	1.021.698.116,00	1.155.293.912,00	46,93

KODE			URUSAN PEMERINTAHAN DAERAH	JUMLAH (Rp)		BERTAMBAH / (Berkurang)	
				ANGGARAN SETELAH PERUBAHAN	REALISASI	Rp	%
1			2	3	4	5	6
7.01	7.01.1.03.2.11.02.0002		KELURAHAN BATU BESAR	1.377.516.639,00	1.136.191.090,00	241.325.549,00	82,48
7.01	7.01.1.03.2.11.02.0002	5	BELANJA DAERAH	1.377.516.639,00	1.136.191.090,00	241.325.549,00	82,48
7.01	7.01.1.03.2.11.02.0002	5.1	BELANJA OPERASI	158.727.977,00	117.086.572,00	41.641.405,00	73,77
7.01	7.01.1.03.2.11.02.0002	5.1.02	Belanja Barang dan Jasa	158.727.977,00	117.086.572,00	41.641.405,00	73,77
7.01	7.01.1.03.2.11.02.0002	5.2	BELANJA MODAL	1.218.788.662,00	1.019.104.518,00	199.684.144,00	83,62
7.01	7.01.1.03.2.11.02.0002	5.2.04	Belanja Modal Jalan, Jaringan, dan Irigasi	1.218.788.662,00	1.019.104.518,00	199.684.144,00	83,62
7.01	7.01.1.03.2.11.02.0003		KELURAHAN KABIL	1.984.645.196,00	1.162.078.644,00	822.566.552,00	58,55
7.01	7.01.1.03.2.11.02.0003	5	BELANJA DAERAH	1.984.645.196,00	1.162.078.644,00	822.566.552,00	58,55
7.01	7.01.1.03.2.11.02.0003	5.1	BELANJA OPERASI	150.333.000,00	111.911.456,00	38.421.544,00	74,44
7.01	7.01.1.03.2.11.02.0003	5.1.02	Belanja Barang dan Jasa	150.333.000,00	111.911.456,00	38.421.544,00	74,44
7.01	7.01.1.03.2.11.02.0003	5.2	BELANJA MODAL	1.834.312.196,00	1.050.167.188,00	784.145.008,00	57,25
7.01	7.01.1.03.2.11.02.0003	5.2.04	Belanja Modal Jalan, Jaringan, dan Irigasi	1.834.312.196,00	1.050.167.188,00	784.145.008,00	57,25
7.01	7.01.1.03.2.11.02.0004		KELURAHAN NGENANG	783.616.318,00	85.190.110,00	698.426.208,00	10,87
7.01	7.01.1.03.2.11.02.0004	5	BELANJA DAERAH	783.616.318,00	85.190.110,00	698.426.208,00	10,87
7.01	7.01.1.03.2.11.02.0004	5.1	BELANJA OPERASI	111.286.833,00	85.190.110,00	26.096.723,00	76,55
7.01	7.01.1.03.2.11.02.0004	5.1.02	Belanja Barang dan Jasa	111.286.833,00	85.190.110,00	26.096.723,00	76,55
7.01	7.01.1.03.2.11.02.0004	5.2	BELANJA MODAL	672.329.485,00	0,00	672.329.485,00	0,00
7.01	7.01.1.03.2.11.02.0004	5.2.04	Belanja Modal Jalan, Jaringan, dan Irigasi	672.329.485,00	0,00	672.329.485,00	0,00
7.01	7.01.1.03.2.11.05.0007		KELURAHAN TIBAN INDAH	1.592.011.578,00	1.302.597.842,00	289.413.736,00	81,82
7.01	7.01.1.03.2.11.05.0007	5	BELANJA DAERAH	1.592.011.578,00	1.302.597.842,00	289.413.736,00	81,82
7.01	7.01.1.03.2.11.05.0007	5.1	BELANJA OPERASI	212.118.280,00	146.575.192,00	65.543.088,00	69,10
7.01	7.01.1.03.2.11.05.0007	5.1.02	Belanja Barang dan Jasa	212.118.280,00	146.575.192,00	65.543.088,00	69,10
7.01	7.01.1.03.2.11.05.0007	5.2	BELANJA MODAL	1.379.893.298,00	1.156.022.650,00	223.870.648,00	83,78
7.01	7.01.1.03.2.11.05.0007	5.2.04	Belanja Modal Jalan, Jaringan, dan Irigasi	1.379.893.298,00	1.156.022.650,00	223.870.648,00	83,78
7.01	7.01.1.03.2.11.09.0001		KELURAHAN TANJUNG SARI	1.233.591.147,00	68.879.914,00	1.164.711.233,00	5,58
7.01	7.01.1.03.2.11.09.0001	5	BELANJA DAERAH	1.233.591.147,00	68.879.914,00	1.164.711.233,00	5,58
7.01	7.01.1.03.2.11.09.0001	5.1	BELANJA OPERASI	98.978.028,00	68.879.914,00	30.098.114,00	69,59
7.01	7.01.1.03.2.11.09.0001	5.1.02	Belanja Barang dan Jasa	98.978.028,00	68.879.914,00	30.098.114,00	69,59
7.01	7.01.1.03.2.11.09.0001	5.2	BELANJA MODAL	1.134.613.119,00	0,00	1.134.613.119,00	0,00
7.01	7.01.1.03.2.11.09.0001	5.2.04	Belanja Modal Jalan, Jaringan, dan Irigasi	1.134.613.119,00	0,00	1.134.613.119,00	0,00
7.01	7.01.1.03.2.11.09.0002		KELURAHAN SEKANAK RAYA	1.529.013.727,00	36.484.103,00	1.492.529.624,00	2,39
7.01	7.01.1.03.2.11.09.0002	5	BELANJA DAERAH	1.529.013.727,00	36.484.103,00	1.492.529.624,00	2,39
7.01	7.01.1.03.2.11.09.0002	5.1	BELANJA OPERASI	115.884.001,00	36.484.103,00	79.399.898,00	31,48
7.01	7.01.1.03.2.11.09.0002	5.1.02	Belanja Barang dan Jasa	115.884.001,00	36.484.103,00	79.399.898,00	31,48

KODE			URUSAN PEMERINTAHAN DAERAH	JUMLAH (Rp)		BERTAMBAH / (Berkurang)	
				ANGGARAN SETELAH PERUBAHAN	REALISASI	Rp	%
1			2	3	4	5	6
7.01	7.01.1.03.2.11.09.0002	5.2	BELANJA MODAL	1.413.129.726,00	0,00	1.413.129.726,00	0,00
7.01	7.01.1.03.2.11.09.0002	5.2.04	Belanja Modal Jalan, Jaringan, dan Irigasi	1.413.129.726,00	0,00	1.413.129.726,00	0,00
7.01	7.01.1.03.2.11.09.0003		KELURAHAN PEMPING	1.312.094.489,00	492.225.803,00	819.868.686,00	37,51
7.01	7.01.1.03.2.11.09.0003	5	BELANJA DAERAH	1.312.094.489,00	492.225.803,00	819.868.686,00	37,51
7.01	7.01.1.03.2.11.09.0003	5.1	BELANJA OPERASI	96.084.199,00	84.723.807,00	11.360.392,00	88,18
7.01	7.01.1.03.2.11.09.0003	5.1.02	Belanja Barang dan Jasa	96.084.199,00	84.723.807,00	11.360.392,00	88,18
7.01	7.01.1.03.2.11.09.0003	5.2	BELANJA MODAL	1.216.010.290,00	407.501.996,00	808.508.294,00	33,51
7.01	7.01.1.03.2.11.09.0003	5.2.04	Belanja Modal Jalan, Jaringan, dan Irigasi	1.216.010.290,00	407.501.996,00	808.508.294,00	33,51
7.01	7.01.1.03.2.11.09.0004		KELURAHAN KASU	1.449.963.511,00	1.080.597.962,00	369.365.549,00	74,53
7.01	7.01.1.03.2.11.09.0004	5	BELANJA DAERAH	1.449.963.511,00	1.080.597.962,00	369.365.549,00	74,53
7.01	7.01.1.03.2.11.09.0004	5.1	BELANJA OPERASI	117.722.700,00	108.817.501,00	8.905.199,00	92,44
7.01	7.01.1.03.2.11.09.0004	5.1.02	Belanja Barang dan Jasa	117.722.700,00	108.817.501,00	8.905.199,00	92,44
7.01	7.01.1.03.2.11.09.0004	5.2	BELANJA MODAL	1.332.240.811,00	971.780.461,00	360.460.350,00	72,94
7.01	7.01.1.03.2.11.09.0004	5.2.04	Belanja Modal Jalan, Jaringan, dan Irigasi	1.332.240.811,00	971.780.461,00	360.460.350,00	72,94
7.01	7.01.1.03.2.11.09.0006		KELURAHAN PULAU TERONG	2.310.213.061,00	81.766.799,00	2.228.446.262,00	3,54
7.01	7.01.1.03.2.11.09.0006	5	BELANJA DAERAH	2.310.213.061,00	81.766.799,00	2.228.446.262,00	3,54
7.01	7.01.1.03.2.11.09.0006	5.1	BELANJA OPERASI	113.092.131,00	81.766.799,00	31.325.332,00	72,30
7.01	7.01.1.03.2.11.09.0006	5.1.02	Belanja Barang dan Jasa	113.092.131,00	81.766.799,00	31.325.332,00	72,30
7.01	7.01.1.03.2.11.09.0006	5.2	BELANJA MODAL	2.197.120.930,00	0,00	2.197.120.930,00	0,00
7.01	7.01.1.03.2.11.09.0006	5.2.04	Belanja Modal Jalan, Jaringan, dan Irigasi	2.197.120.930,00	0,00	2.197.120.930,00	0,00
7.01	7.01.1.03.2.11.09.0005		KELURAHAN PECONG	627.970.691,00	57.861.297,00	570.109.394,00	9,21
7.01	7.01.1.03.2.11.09.0005	5	BELANJA DAERAH	627.970.691,00	57.861.297,00	570.109.394,00	9,21
7.01	7.01.1.03.2.11.09.0005	5.1	BELANJA OPERASI	74.793.297,00	57.861.297,00	16.932.000,00	77,36
7.01	7.01.1.03.2.11.09.0005	5.1.02	Belanja Barang dan Jasa	74.793.297,00	57.861.297,00	16.932.000,00	77,36
7.01	7.01.1.03.2.11.09.0005	5.2	BELANJA MODAL	553.177.394,00	0,00	553.177.394,00	0,00
7.01	7.01.1.03.2.11.09.0005	5.2.04	Belanja Modal Jalan, Jaringan, dan Irigasi	553.177.394,00	0,00	553.177.394,00	0,00
7.01	7.01.1.03.2.11.08.0001		KELURAHAN BULANG LINTANG	2.920.066.832,00	1.608.885.390,00	1.311.181.442,00	55,10
7.01	7.01.1.03.2.11.08.0001	5	BELANJA DAERAH	2.920.066.832,00	1.608.885.390,00	1.311.181.442,00	55,10
7.01	7.01.1.03.2.11.08.0001	5.1	BELANJA OPERASI	127.030.050,00	110.816.790,00	16.213.260,00	87,24
7.01	7.01.1.03.2.11.08.0001	5.1.02	Belanja Barang dan Jasa	127.030.050,00	110.816.790,00	16.213.260,00	87,24
7.01	7.01.1.03.2.11.08.0001	5.2	BELANJA MODAL	2.793.036.782,00	1.498.068.600,00	1.294.968.182,00	53,64
7.01	7.01.1.03.2.11.08.0001	5.2.04	Belanja Modal Jalan, Jaringan, dan Irigasi	2.793.036.782,00	1.498.068.600,00	1.294.968.182,00	53,64
7.01	7.01.1.03.2.11.08.0002		KELURAHAN PULAU BULUH	2.738.754.145,00	1.727.371.908,00	1.011.382.237,00	63,07
7.01	7.01.1.03.2.11.08.0002	5	BELANJA DAERAH	2.738.754.145,00	1.727.371.908,00	1.011.382.237,00	63,07

KODE			URUSAN PEMERINTAHAN DAERAH	JUMLAH (Rp)		BERTAMBAH / (Berkurang)	
				ANGGARAN SETELAH PERUBAHAN	REALISASI	Rp	%
1			2	3	4	5	6
7.01	7.01.1.03.2.11.08.0002	5.1	BELANJA OPERASI	92.916.050,00	77.177.210,00	15.738.840,00	83,06
7.01	7.01.1.03.2.11.08.0002	5.1.02	Belanja Barang dan Jasa	92.916.050,00	77.177.210,00	15.738.840,00	83,06
7.01	7.01.1.03.2.11.08.0002	5.2	BELANJA MODAL	2.645.838.095,00	1.650.194.698,00	995.643.397,00	62,37
7.01	7.01.1.03.2.11.08.0002	5.2.04	Belanja Modal Jalan, Jaringan, dan Irigasi	2.645.838.095,00	1.650.194.698,00	995.643.397,00	62,37
7.01	7.01.1.03.2.11.08.0003		KELURAHAN BATU LEGONG	2.218.191.150,00	1.621.532.331,00	596.658.819,00	73,10
7.01	7.01.1.03.2.11.08.0003	5	BELANJA DAERAH	2.218.191.150,00	1.621.532.331,00	596.658.819,00	73,10
7.01	7.01.1.03.2.11.08.0003	5.1	BELANJA OPERASI	122.576.050,00	106.579.110,00	15.996.940,00	86,95
7.01	7.01.1.03.2.11.08.0003	5.1.02	Belanja Barang dan Jasa	122.576.050,00	106.579.110,00	15.996.940,00	86,95
7.01	7.01.1.03.2.11.08.0003	5.2	BELANJA MODAL	2.095.615.100,00	1.514.953.221,00	580.661.879,00	72,29
7.01	7.01.1.03.2.11.08.0003	5.2.04	Belanja Modal Jalan, Jaringan, dan Irigasi	2.095.615.100,00	1.514.953.221,00	580.661.879,00	72,29
7.01	7.01.1.03.2.11.08.0004		KELURAHAN SETOKOK	2.103.192.794,00	826.934.538,00	1.276.258.256,00	39,32
7.01	7.01.1.03.2.11.08.0004	5	BELANJA DAERAH	2.103.192.794,00	826.934.538,00	1.276.258.256,00	39,32
7.01	7.01.1.03.2.11.08.0004	5.1	BELANJA OPERASI	96.422.050,00	69.769.700,00	26.652.350,00	72,36
7.01	7.01.1.03.2.11.08.0004	5.1.02	Belanja Barang dan Jasa	96.422.050,00	69.769.700,00	26.652.350,00	72,36
7.01	7.01.1.03.2.11.08.0004	5.2	BELANJA MODAL	2.006.770.744,00	757.164.838,00	1.249.605.906,00	37,73
7.01	7.01.1.03.2.11.08.0004	5.2.04	Belanja Modal Jalan, Jaringan, dan Irigasi	2.006.770.744,00	757.164.838,00	1.249.605.906,00	37,73
7.01	7.01.1.03.2.11.08.0005		KELURAHAN PANTAI GELAM	1.165.118.520,00	435.278.031,00	729.840.489,00	37,36
7.01	7.01.1.03.2.11.08.0005	5	BELANJA DAERAH	1.165.118.520,00	435.278.031,00	729.840.489,00	37,36
7.01	7.01.1.03.2.11.08.0005	5.1	BELANJA OPERASI	117.247.050,00	95.860.610,00	21.386.440,00	81,76
7.01	7.01.1.03.2.11.08.0005	5.1.02	Belanja Barang dan Jasa	117.247.050,00	95.860.610,00	21.386.440,00	81,76
7.01	7.01.1.03.2.11.08.0005	5.2	BELANJA MODAL	1.047.871.470,00	339.417.421,00	708.454.049,00	32,39
7.01	7.01.1.03.2.11.08.0005	5.2.04	Belanja Modal Jalan, Jaringan, dan Irigasi	1.047.871.470,00	339.417.421,00	708.454.049,00	32,39
7.01	7.01.1.03.2.11.08.0006		KELURAHAN TEMOYONG	1.705.658.937,00	364.369.430,00	1.341.289.507,00	21,36
7.01	7.01.1.03.2.11.08.0006	5	BELANJA DAERAH	1.705.658.937,00	364.369.430,00	1.341.289.507,00	21,36
7.01	7.01.1.03.2.11.08.0006	5.1	BELANJA OPERASI	124.065.990,00	100.003.610,00	24.062.380,00	80,61
7.01	7.01.1.03.2.11.08.0006	5.1.02	Belanja Barang dan Jasa	124.065.990,00	100.003.610,00	24.062.380,00	80,61
7.01	7.01.1.03.2.11.08.0006	5.2	BELANJA MODAL	1.581.592.947,00	264.365.820,00	1.317.227.127,00	16,72
7.01	7.01.1.03.2.11.08.0006	5.2.04	Belanja Modal Jalan, Jaringan, dan Irigasi	1.581.592.947,00	264.365.820,00	1.317.227.127,00	16,72
8			UNSUR PEMERINTAHAN UMUM	85.436.128.075,00	79.268.194.067,00	6.167.934.008,00	92,78
8.01			KESATUAN BANGSA DAN POLITIK	85.436.128.075,00	79.268.194.067,00	6.167.934.008,00	92,78
8.01	8.01.0.00.0.00.01.0000		BADAN KESATUAN BANGSA DAN POLITIK	85.436.128.075,00	79.268.194.067,00	6.167.934.008,00	92,78
8.01	8.01.0.00.0.00.01.0000	5	BELANJA DAERAH	85.436.128.075,00	79.268.194.067,00	6.167.934.008,00	92,78
8.01	8.01.0.00.0.00.01.0000	5.1	BELANJA OPERASI	84.633.802.075,00	78.547.446.567,00	6.086.355.508,00	92,81
8.01	8.01.0.00.0.00.01.0000	5.1.01	Belanja Pegawai	8.892.411.630,00	8.100.575.909,00	791.835.721,00	91,10

KODE			URUSAN PEMERINTAHAN DAERAH	JUMLAH (Rp)		BERTAMBAH / (Berkurang)	
				ANGGARAN SETELAH PERUBAHAN	REALISASI	Rp	%
1			2	3	4	5	6
8.01	8.01.0.00.0.00.01.0000	5.1.02	Belanja Barang dan Jasa	8.613.770.550,00	7.031.611.247,00	1.582.159.303,00	81,63
8.01	8.01.0.00.0.00.01.0000	5.1.05	Belanja Hibah	67.127.619.895,00	63.415.259.411,00	3.712.360.484,00	94,47
8.01	8.01.0.00.0.00.01.0000	5.2	BELANJA MODAL	802.326.000,00	720.747.500,00	81.578.500,00	89,83
8.01	8.01.0.00.0.00.01.0000	5.2.02	Belanja Modal Peralatan dan Mesin	802.326.000,00	720.747.500,00	81.578.500,00	89,83
			Jumlah	(134.544.902.791,00)	137.912.001.113,03	272.456.903.904,03	(102,50)

WALI KOTA BATAM

AMSAKAR ACHMAD

Dicetak Oleh SIPD Kementrian Dalam Negeri

PEMERINTAH KOTA BATAM
PROPINSI KEPULAUAN RIAU

LAMPIRAN I.2

PERATURAN DAERAH KOTA BATAM

NOMOR 4 TAHUN 2026

TENTANG

PERTANGGUNGJAWABAN PELAKSANAAN ANGGARAN PENDAPATAN DAN BELANJA DAERAH KOTA BATAM TAHUN ANGGARAN 2025

RINGKASAN APBD YANG DIKLASIFIKASI MENURUT KELOMPOK DAN JENIS PENDAPATAN, BELANJA DAN PEMBIAYAAN

Lampiran I.2 : PERATURAN DAERAH KOTA BATAM
Nomor : 4 TAHUN 2026
Tanggal : 14 AGUSTUS 2026

PEMERINTAH KOTA BATAM
RINGKASAN APBD YANG DIKLASIFIKASI MENURUT KELOMPOK DAN JENIS PENDAPATAN, BELANJA, DAN PEMBIAYAAN
TAHUN ANGGARAN 2025

URAIAN	ANGGARAN	REALISASI 2025	%	REALISASI 2024
1	2	3	4 = (3 / 2) * 100	5
PENDAPATAN				
PENDAPATAN ASLI DAERAH (PAD)				
Pajak Daerah	1.951.950.293.317,00	1.883.223.781.042,80	96,48	1.407.050.918.403,15
Retribusi Daerah	243.307.558.896,00	173.119.418.654,10	71,15	169.736.535.405,50
Hasil Pengelolaan Kekayaan Daerah yang Dipisahkan	9.481.402.255,00	9.481.402.255,00	100,00	7.937.122.231,00
Lain-lain PAD yang Sah	159.688.284.938,00	187.231.773.014,54	117,25	183.894.006.125,54
JUMLAH PENDAPATAN ASLI DAERAH	**2.364.427.539.406,00**	**2.253.056.374.966,44**	**95,29**	**1.768.618.582.165,19**
PENDAPATAN TRANSFER				
Pendapatan Transfer Pemerintah Pusat - Dana Perimbangan				
Dana Bagi Hasil Pajak				195.298.325.000,00
Dana Bagi Hasil Sumber Daya Alam				104.864.650.000,00
Dana Transfer Umum-Dana Alokasi Umum (DAU)				819.536.519.228,00
Dana Alokasi Khusus				407.805.669.072,00
JUMLAH PENDAPATAN TRANSFER PEMERINTAH DANA PERIMBANGAN	-	-		**1.527.505.163.300,00**
Pendapatan Transfer Pemerintah Pusat - LRA				
Pendapatan Transfer Pemerintah Pusat - Dana Bagi Hasil (DBH)				
Dana Bagi Hasil Pajak	207.373.841.000,00	189.485.787.100,00	91,37	-
Dana Bagi Hasil Sumber Daya Alam	18.356.369.000,00	19.205.933.000,00	104,63	-
JUMLAH PENDAPATAN TRANSFER PEMERINTAH PUSAT-DANA BAGI HASIL (DBH)	**225.730.210.000,00**	**208.691.720.100,00**	92,45	-
Pendapatan Transfer Pemerintah Pusat - Dana Alokasi Umum (DAU)				
DAU yang Tidak Ditentukan Penggunaannya	761.669.790.000,00	761.447.169.204,00	99,97	-
DAU yang Ditentukan Penggunaannya	148.856.515.000,00	139.054.668.548,00	93,42	-
JUMLAH PENDAPATAN TRANSFER PEMERINTAH PUSAT-DANA ALOKASI UMUM (DAU)	**910.526.305.000,00**	**900.501.837.752,00**	**98,90**	-
Pendapatan Transfer Pemerintah Pusat - Dana Alokasi Khusus (DAK)				
DAK Fisik	20.774.811.000,00	18.123.066.818,00	87,24	-
DAK Non Fisik	441.223.084.666,00	423.738.574.824,00	96,04	-
JUMLAH PENDAPATAN TRANSFER PEMERINTAH PUSAT-DANA ALOKASI KHUSUS (DAK)	**461.997.895.666,00**	**441.861.641.642,00**	**95,64**	-
Transfer Pemerintah Pusat - Lainnya				
Insentif Fiskal	15.396.527.000,00	15.396.527.000,00	100,00	11.731.657.000,00
JUMLAH PENDAPATAN TRANSFER PEMERINTAH PUSAT-LAINNYA	**15.396.527.000,00**	**15.396.527.000,00**	**100,00**	**11.731.657.000,00**
Pendapatan Transfer Pemerintah Daerah Lainnya (TRANSFER PEMERINTAH PROVINSI)				
Pendapatan Bagi Hasil Pajak	307.255.590.619,00	314.440.119.692,00	102,34	327.657.019.261,00
Bantuan Keuangan	-	-	-	9.693.500.000,00
JUMLAH TRANSFER PEMERINTAH PROVINSI	**307.255.590.619,00**	**314.440.119.692,00**	**102,34**	**337.350.519.261,00**
JUMLAH PENDAPATAN TRANSFER	**1.920.906.528.285,00**	**1.880.891.846.186,00**	**97,92**	**1.876.587.339.561,00**

URAIAN	ANGGARAN	REALISASI 2025	%	REALISASI 2024
1	2	3	4 = (3 / 2) * 100	5
LAIN-LAIN PENDAPATAN DAERAH YANG SAH	**10.580.652.820,00**	**10.716.639.282,08**	**101,29**	**81.711.545,00**
Lain-lain Pendapatan Sesuai dengan Ketentuan Peraturan Perundang-Undangan	10.580.652.820,00	10.716.639.282,08	101,29	81.711.545,00
JUMLAH LAIN-LAIN PENDAPATAN DAERAH YANG SAH	**10.580.652.820,00**	**10.716.639.282,08**	**101,29**	**81.711.545,00**
JUMLAH PENDAPATAN	**4.295.914.720.511,00**	**4.144.664.860.434,52**	**96,48**	**3.645.287.633.271,19**
BELANJA				
BELANJA OPERASI				
Belanja Pegawai	1.829.342.224.796,00	1.710.944.899.920,00	93,53	1.507.622.963.359,40
Belanja Barang dan Jasa	1.433.558.453.891,00	1.270.345.200.824,62	88,61	1.245.091.204.994,50
Belanja Bunga	-	-	-	-
Belanja Subsidi	8.250.000.000,00	5.257.781.964,00	-	-
Belanja Hibah	214.320.155.895,00	205.008.375.940,00	95,66	217.277.198.717,00
Belanja Bantuan Sosial	8.460.000.000,00	8.162.372.000,00	96,48	461.523.000,00
JUMLAH BELANJA OPERASI	**3.493.930.834.582,00**	**3.199.718.630.648,62**	**91,58**	**2.970.452.890.070,90**
BELANJA MODAL				
Belanja Modal Peralatan dan Mesin	231.624.825.473,00	200.830.976.743,00	86,71	77.635.573.697,00
Belanja Modal Gedung dan Bangunan	234.912.425.046,00	194.830.488.044,16	82,94	237.283.157.474,72
Belanja Modal Jalan, Jaringan, dan Irigasi	419.569.434.299,00	378.083.650.868,71	90,11	320.117.187.969,42
Belanja Modal Aset Tetap Lainnya	24.025.700.638,00	23.604.374.785,00	98,25	21.022.129.636,00
Belanja Aset Lainnya	76.000.000,00	75.000.000,00	98,68	-
JUMLAH BELANJA MODAL	**910.208.385.456,00**	**797.424.490.440,87**	**87,61**	**656.058.048.777,14**
BELANJA TIDAK TERDUGA				
Belanja Tidak Terduga	18.820.403.264,00	2.109.738.232,00	11,21	-
JUMLAH BELANJA TAK TERDUGA	**18.820.403.264,00**	**2.109.738.232,00**	**11,21**	**-**
BELANJA TRANSFER				
Belanja Bantuan Keuangan	7.500.000.000,00	7.500.000.000,00	100,00	-
JUMLAH BELANJA TRANSFER	**7.500.000.000,00**	**7.500.000.000,00**	**100,00**	**-**
JUMLAH BELANJA	**4.430.459.623.302,00**	**4.006.752.859.321,49**	**90,44**	**3.626.510.938.848,04**
SURPLUS/DEFISIT	**(134.544.902.791,00)**	**137.912.001.113,03**	**(102,50)**	**18.776.694.423,15**
PEMBIAYAAN DAERAH	**134.544.902.791,00**	**134.544.902.790,86**	**100,00**	**115.768.208.367,71**
PENERIMAAN PEMBIAYAAN				
Penggunaan SILPA	134.544.902.791,00	134.544.902.790,86	100,00	115.768.208.367,71
JUMLAH PENERIMAAN PEMBIAYAAN	**134.544.902.791,00**	**134.544.902.790,86**	**100,00**	**115.768.208.367,71**
PEMBIAYAAN NETTO	**134.544.902.791,00**	**134.544.902.790,86**	**100,00**	**115.768.208.367,71**
SISA LEBIH PEMBIAYAAN ANGGARAN	**-**	**272.456.903.903,89**		**134.544.902.790,86**
KOREKSI SILPA	**-**	**24.200.132,00**		**-**
SISA LEBIH PEMBIAYAAN ANGGARAN (SiLPA SETELAH KOREKSI	**-**	**272.481.104.035,89**		**134.544.902.790,86**

WALI KOTA BATAM

AMSAKAR ACHMAD

PEMERINTAH KOTA BATAM
PROPINSI KEPULAUAN RIAU

LAMPIRAN I.3

PERATURAN DAERAH KOTA BATAM

NOMOR 4 TAHUN 2026

TENTANG

PERTANGGUNGJAWABAN PELAKSANAAN ANGGARAN PENDAPATAN DAN BELANJA DAERAH KOTA BATAM TAHUN ANGGARAN 2025

RINCIAN APBD MENURUT URUSAN PEMERINTAHAN DAERAH, ORGANISASI, PROGRAM, KEGIATAN, KELOMPOK, DAN JENIS PENDAPATAN, BELANJA DAN PEMBIAYAAN

Lampiran I.3 : PERATURAN DAERAH KOTA BATAM
Nomor : 4 TAHUN 2026
Tanggal : 14 AGUSTUS 2026

KOTA BATAM

RINCIAN APBD MENURUT URUSAN PEMERINTAHAN DAERAH, ORGANISASI, PROGRAM, KEGIATAN, SUB KEGIATAN, KELOMPOK, DAN JENIS PENDAPATAN, BELANJA, DAN PEMBIAYAAN

TAHUN ANGGARAN 2025

Urusan Pemerintahan : URUSAN PEMERINTAHAN WAJIB YANG BERKAITAN DENGAN PELAYANAN DASAR
Bidang Urusan : URUSAN PEMERINTAHAN BIDANG PENDIDIKAN
Organisasi : DINAS PENDIDIKAN

KODE REKENING				URAIAN	JUMLAH (Rp)		BERTAMBAH / (BERKURANG)		DASAR HUKUM
					ANGGARAN SETELAH PERUBAHAN	REALISASI	(Rp)	(%)	
	1.01.0.00.0.00.01.0000		4	PENDAPATAN DAERAH	1.253.000.000,00	1.176.731.641,00	(76.268.359,00)	93,91	
	1.01.0.00.0.00.01.0000		4.1	PENDAPATAN ASLI DAERAH (PAD)	1.253.000.000,00	1.176.731.641,00	(76.268.359,00)	93,91	
	1.01.0.00.0.00.01.0000		4.1.02	Retribusi Daerah	1.253.000.000,00	1.176.731.641,00	(76.268.359,00)	93,91	
				JUMLAH PENDAPATAN	1.253.000.000,00	1.176.731.641,00	(76.268.359,00)	93,91	
1.01	1.01.0.00.0.00.01.0000		5	BELANJA DAERAH	1.219.608.622.596,00	1.147.584.699.057,03	72.023.923.538,97	94,09	
1.01	1.01.0.00.0.00.01.0000	1.1.01		PROGRAM PENUNJANG URUSAN PEMERINTAHAN DAERAH KABUPATEN/KOTA	725.444.282.597,00	692.572.888.720,00	32.871.393.877,00	95,46	PERDA NOMOR 3 TAHUN 2025
1.01	1.01.0.00.0.00.01.0000	1.01.01.2.02		ADMINISTRASI KEUANGAN PERANGKAT DAERAH	719.486.968.585,00	687.333.835.583,00	32.153.133.002,00	95,53	
1.01	1.01.0.00.0.00.01.0000	1.01.01.2.02.0001		PENYEDIAAN GAJI DAN TUNJANGAN ASN	717.188.908.585,00	685.131.765.583,00	32.057.143.002,00	95,53	
1.01	1.01.0.00.0.00.01.0000	1.01.01.2.02.0001	5.1	BELANJA OPERASI	717.188.908.585,00	685.131.765.583,00	32.057.143.002,00	95,53	
1.01	1.01.0.00.0.00.01.0000	1.01.01.2.02.0001	5.1.01	Belanja Pegawai	717.188.908.585,00	685.131.765.583,00	32.057.143.002,00	95,53	
1.01	1.01.0.00.0.00.01.0000	1.01.01.2.02.0002		PENYEDIAAN ADMINISTRASI PELAKSANAAN TUGAS ASN	2.298.060.000,00	2.202.070.000,00	95.990.000,00	95,82	
1.01	1.01.0.00.0.00.01.0000	1.01.01.2.02.0002	5.1	BELANJA OPERASI	2.298.060.000,00	2.202.070.000,00	95.990.000,00	95,82	
1.01	1.01.0.00.0.00.01.0000	1.01.01.2.02.0002	5.1.02	Belanja Barang dan Jasa	2.298.060.000,00	2.202.070.000,00	95.990.000,00	95,82	
1.01	1.01.0.00.0.00.01.0000	1.01.01.2.06		ADMINISTRASI UMUM PERANGKAT DAERAH	880.642.000,00	768.146.329,00	112.495.671,00	87,22	
1.01	1.01.0.00.0.00.01.0000	1.01.01.2.06.0001		PENYEDIAAN KOMPONEN INSTALASI LISTRIK/PENERANGAN BANGUNAN KANTOR	22.301.500,00	21.952.000,00	349.500,00	98,43	
1.01	1.01.0.00.0.00.01.0000	1.01.01.2.06.0001	5.1	BELANJA OPERASI	22.301.500,00	21.952.000,00	349.500,00	98,43	
1.01	1.01.0.00.0.00.01.0000	1.01.01.2.06.0001	5.1.02	Belanja Barang dan Jasa	22.301.500,00	21.952.000,00	349.500,00	98,43	

KODE REKENING				URAIAN	JUMLAH (Rp)		BERTAMBAH / (BERKURANG)		DASAR HUKUM
					ANGGARAN SETELAH PERUBAHAN	REALISASI	(Rp)	(%)	
1.01	1.01.0.00.0.00.01.0000	1.01.01.2.06.0002		PENYEDIAAN PERALATAN DAN PERLENGKAPAN KANTOR	600.535.500,00	574.102.900,00	26.432.600,00	95,59	
1.01	1.01.0.00.0.00.01.0000	1.01.01.2.06.0002	5.1	BELANJA OPERASI	581.165.500,00	555.252.900,00	25.912.600,00	95,54	
1.01	1.01.0.00.0.00.01.0000	1.01.01.2.06.0002	5.1.02	Belanja Barang dan Jasa	581.165.500,00	555.252.900,00	25.912.600,00	95,54	
1.01	1.01.0.00.0.00.01.0000	1.01.01.2.06.0002	5.2	BELANJA MODAL	19.370.000,00	18.850.000,00	520.000,00	97,31	
1.01	1.01.0.00.0.00.01.0000	1.01.01.2.06.0002	5.2.02	Belanja Modal Peralatan dan Mesin	19.370.000,00	18.850.000,00	520.000,00	97,31	
1.01	1.01.0.00.0.00.01.0000	1.01.01.2.06.0004		PENYEDIAAN BAHAN LOGISTIK KANTOR	8.085.000,00	7.700.000,00	385.000,00	95,23	
1.01	1.01.0.00.0.00.01.0000	1.01.01.2.06.0004	5.1	BELANJA OPERASI	8.085.000,00	7.700.000,00	385.000,00	95,23	
1.01	1.01.0.00.0.00.01.0000	1.01.01.2.06.0004	5.1.02	Belanja Barang dan Jasa	8.085.000,00	7.700.000,00	385.000,00	95,23	
1.01	1.01.0.00.0.00.01.0000	1.01.01.2.06.0009		PENYELENGGARAAN RAPAT KOORDINASI DAN KONSULTASI SKPD	249.720.000,00	164.391.429,00	85.328.571,00	65,83	
1.01	1.01.0.00.0.00.01.0000	1.01.01.2.06.0009	5.1	BELANJA OPERASI	249.720.000,00	164.391.429,00	85.328.571,00	65,83	
1.01	1.01.0.00.0.00.01.0000	1.01.01.2.06.0009	5.1.02	Belanja Barang dan Jasa	249.720.000,00	164.391.429,00	85.328.571,00	65,83	
1.01	1.01.0.00.0.00.01.0000	1.01.01.2.07		PENGADAAN BARANG MILIK DAERAH PENUNJANG URUSAN PEMERINTAH DAERAH	1.647.586.500,00	1.616.501.100,00	31.085.400,00	98,11	
1.01	1.01.0.00.0.00.01.0000	1.01.01.2.07.0005		PENGADAAN MEBEL	381.611.000,00	371.725.000,00	9.886.000,00	97,40	
1.01	1.01.0.00.0.00.01.0000	1.01.01.2.07.0005	5.2	BELANJA MODAL	381.611.000,00	371.725.000,00	9.886.000,00	97,40	
1.01	1.01.0.00.0.00.01.0000	1.01.01.2.07.0005	5.2.02	Belanja Modal Peralatan dan Mesin	381.611.000,00	371.725.000,00	9.886.000,00	97,40	
1.01	1.01.0.00.0.00.01.0000	1.01.01.2.07.0006		PENGADAAN PERALATAN DAN MESIN LAINNYA	1.105.651.000,00	1.087.254.000,00	18.397.000,00	98,33	
1.01	1.01.0.00.0.00.01.0000	1.01.01.2.07.0006	5.2	BELANJA MODAL	1.105.651.000,00	1.087.254.000,00	18.397.000,00	98,33	
1.01	1.01.0.00.0.00.01.0000	1.01.01.2.07.0006	5.2.02	Belanja Modal Peralatan dan Mesin	1.105.651.000,00	1.087.254.000,00	18.397.000,00	98,33	
1.01	1.01.0.00.0.00.01.0000	1.01.01.2.07.0011		PENGADAAN SARANA DAN PRASARANA PENDUKUNG GEDUNG KANTOR ATAU BANGUNAN LAINNYA	160.324.500,00	157.522.100,00	2.802.400,00	98,25	
1.01	1.01.0.00.0.00.01.0000	1.01.01.2.07.0011	5.2	BELANJA MODAL	160.324.500,00	157.522.100,00	2.802.400,00	98,25	
1.01	1.01.0.00.0.00.01.0000	1.01.01.2.07.0011	5.2.04	Belanja Modal Jalan, Jaringan, dan Irigasi	160.324.500,00	157.522.100,00	2.802.400,00	98,25	
1.01	1.01.0.00.0.00.01.0000	1.01.01.2.08		PENYEDIAAN JASA PENUNJANG URUSAN PEMERINTAHAN DAERAH	1.802.142.312,00	1.478.028.608,00	324.113.704,00	82,01	
1.01	1.01.0.00.0.00.01.0000	1.01.01.2.08.0002		PENYEDIAAN JASA KOMUNIKASI, SUMBER DAYA AIR DAN LISTRIK	930.100.000,00	660.489.700,00	269.610.300,00	71,01	
1.01	1.01.0.00.0.00.01.0000	1.01.01.2.08.0002	5.1	BELANJA OPERASI	930.100.000,00	660.489.700,00	269.610.300,00	71,01	
1.01	1.01.0.00.0.00.01.0000	1.01.01.2.08.0002	5.1.02	Belanja Barang dan Jasa	930.100.000,00	660.489.700,00	269.610.300,00	71,01	
1.01	1.01.0.00.0.00.01.0000	1.01.01.2.08.0004		PENYEDIAAN JASA PELAYANAN UMUM KANTOR	872.042.312,00	817.538.908,00	54.503.404,00	93,74	
1.01	1.01.0.00.0.00.01.0000	1.01.01.2.08.0004	5.1	BELANJA OPERASI	872.042.312,00	817.538.908,00	54.503.404,00	93,74	
1.01	1.01.0.00.0.00.01.0000	1.01.01.2.08.0004	5.1.02	Belanja Barang dan Jasa	872.042.312,00	817.538.908,00	54.503.404,00	93,74	
1.01	1.01.0.00.0.00.01.0000	1.01.01.2.09		PEMELIHARAAN BARANG MILIK DAERAH PENUNJANG URUSAN PEMERINTAHAN DAERAH	1.626.943.200,00	1.376.377.100,00	250.566.100,00	84,59	

KODE REKENING				URAIAN	JUMLAH (Rp)		BERTAMBAH / (BERKURANG)		DASAR HUKUM
					ANGGARAN SETELAH PERUBAHAN	REALISASI	(Rp)	(%)	
1.01	1.01.0.00.0.00.01.0000	1.01.01.2.09.0001		PENYEDIAAN JASA PEMELIHARAAN, BIAYA PEMELIHARAAN, DAN PAJAK KENDARAAN PERORANGAN DINAS ATAU KENDARAAN DINAS JABATAN	41.080.000,00	38.620.300,00	2.459.700,00	94,01	
1.01	1.01.0.00.0.00.01.0000	1.01.01.2.09.0001	5.1	BELANJA OPERASI	41.080.000,00	38.620.300,00	2.459.700,00	94,01	
1.01	1.01.0.00.0.00.01.0000	1.01.01.2.09.0001	5.1.02	Belanja Barang dan Jasa	41.080.000,00	38.620.300,00	2.459.700,00	94,01	
1.01	1.01.0.00.0.00.01.0000	1.01.01.2.09.0002		PENYEDIAAN JASA PEMELIHARAAN, BIAYA PEMELIHARAAN, PAJAK DAN PERIZINAN KENDARAAN DINAS OPERASIONAL ATAU LAPANGAN	224.850.000,00	190.267.200,00	34.582.800,00	84,61	
1.01	1.01.0.00.0.00.01.0000	1.01.01.2.09.0002	5.1	BELANJA OPERASI	224.850.000,00	190.267.200,00	34.582.800,00	84,61	
1.01	1.01.0.00.0.00.01.0000	1.01.01.2.09.0002	5.1.02	Belanja Barang dan Jasa	224.850.000,00	190.267.200,00	34.582.800,00	84,61	
1.01	1.01.0.00.0.00.01.0000	1.01.01.2.09.0006		PEMELIHARAAN PERALATAN DAN MESIN LAINNYA	598.630.000,00	551.288.000,00	47.342.000,00	92,09	
1.01	1.01.0.00.0.00.01.0000	1.01.01.2.09.0006	5.1	BELANJA OPERASI	598.630.000,00	551.288.000,00	47.342.000,00	92,09	
1.01	1.01.0.00.0.00.01.0000	1.01.01.2.09.0006	5.1.02	Belanja Barang dan Jasa	598.630.000,00	551.288.000,00	47.342.000,00	92,09	
1.01	1.01.0.00.0.00.01.0000	1.01.01.2.09.0009		PEMELIHARAAN/REHABILITASI GEDUNG KANTOR DAN BANGUNAN LAINNYA	762.383.200,00	596.201.600,00	166.181.600,00	78,20	
1.01	1.01.0.00.0.00.01.0000	1.01.01.2.09.0009	5.2	BELANJA MODAL	762.383.200,00	596.201.600,00	166.181.600,00	78,20	
1.01	1.01.0.00.0.00.01.0000	1.01.01.2.09.0009	5.2.03	Belanja Modal Gedung dan Bangunan	762.383.200,00	596.201.600,00	166.181.600,00	78,20	
1.01	1.01.0.00.0.00.01.0000	1.1.02		PROGRAM PENGELOLAAN PENDIDIKAN	493.933.124.249,00	454.793.711.337,03	39.139.412.911,97	92,07	
1.01	1.01.0.00.0.00.01.0000	1.01.02.2.01		PENGELOLAAN PENDIDIKAN SEKOLAH DASAR	272.340.568.617,00	252.183.810.711,16	20.156.757.905,84	92,59	
1.01	1.01.0.00.0.00.01.0000	1.01.02.2.01.0001		PEMBANGUNAN UNIT SEKOLAH BARU (USB)	4.000.173.600,00	425.723.300,00	3.574.450.300,00	10,64	
1.01	1.01.0.00.0.00.01.0000	1.01.02.2.01.0001	5.2	BELANJA MODAL	4.000.173.600,00	425.723.300,00	3.574.450.300,00	10,64	
1.01	1.01.0.00.0.00.01.0000	1.01.02.2.01.0001	5.2.02	Belanja Modal Peralatan dan Mesin	181.071.000,00	0,00	181.071.000,00	0,00	
1.01	1.01.0.00.0.00.01.0000	1.01.02.2.01.0001	5.2.03	Belanja Modal Gedung dan Bangunan	3.819.102.600,00	425.723.300,00	3.393.379.300,00	11,14	
1.01	1.01.0.00.0.00.01.0000	1.01.02.2.01.0004		PEMBANGUNAN RUANG UNIT KESEHATAN SEKOLAH	661.893.600,00	640.449.464,00	21.444.136,00	96,76	
1.01	1.01.0.00.0.00.01.0000	1.01.02.2.01.0004	5.2	BELANJA MODAL	661.893.600,00	640.449.464,00	21.444.136,00	96,76	
1.01	1.01.0.00.0.00.01.0000	1.01.02.2.01.0004	5.2.03	Belanja Modal Gedung dan Bangunan	661.893.600,00	640.449.464,00	21.444.136,00	96,76	
1.01	1.01.0.00.0.00.01.0000	1.01.02.2.01.0006		PEMBANGUNAN SARANA, PRASARANA DAN UTILITAS SEKOLAH	7.164.824.183,00	6.860.408.432,30	304.415.750,70	95,75	
1.01	1.01.0.00.0.00.01.0000	1.01.02.2.01.0006	5.1	BELANJA OPERASI	199.800.600,00	199.046.724,00	753.876,00	99,62	
1.01	1.01.0.00.0.00.01.0000	1.01.02.2.01.0006	5.1.02	Belanja Barang dan Jasa	199.800.600,00	199.046.724,00	753.876,00	99,62	
1.01	1.01.0.00.0.00.01.0000	1.01.02.2.01.0006	5.2	BELANJA MODAL	6.965.023.583,00	6.661.361.708,30	303.661.874,70	95,64	
1.01	1.01.0.00.0.00.01.0000	1.01.02.2.01.0006	5.2.03	Belanja Modal Gedung dan Bangunan	5.039.664.950,00	4.866.027.008,30	173.637.941,70	96,55	
1.01	1.01.0.00.0.00.01.0000	1.01.02.2.01.0006	5.2.04	Belanja Modal Jalan, Jaringan, dan Irigasi	1.925.358.633,00	1.795.334.700,00	130.023.933,00	93,24	

KODE REKENING				URAIAN	JUMLAH (Rp)		BERTAMBAH / (BERKURANG)		DASAR HUKUM
					ANGGARAN SETELAH PERUBAHAN	REALISASI	(Rp)	(%)	
1.01	1.01.0.00.0.00.01.0000	1.01.02.2.01.0009		REHABILITASI SEDANG/BERAT RUANG GURU/KEPALA SEKOLAH/TU	168.241.200,00	166.800.339,00	1.440.861,00	99,14	
1.01	1.01.0.00.0.00.01.0000	1.01.02.2.01.0009	5.2	BELANJA MODAL	168.241.200,00	166.800.339,00	1.440.861,00	99,14	
1.01	1.01.0.00.0.00.01.0000	1.01.02.2.01.0009	5.2.03	Belanja Modal Gedung dan Bangunan	168.241.200,00	166.800.339,00	1.440.861,00	99,14	
1.01	1.01.0.00.0.00.01.0000	1.01.02.2.01.0014		PENGADAAN MEBEL SEKOLAH	13.446.410.000,00	13.390.702.900,00	55.707.100,00	99,58	
1.01	1.01.0.00.0.00.01.0000	1.01.02.2.01.0014	5.2	BELANJA MODAL	13.446.410.000,00	13.390.702.900,00	55.707.100,00	99,58	
1.01	1.01.0.00.0.00.01.0000	1.01.02.2.01.0014	5.2.02	Belanja Modal Peralatan dan Mesin	13.446.410.000,00	13.390.702.900,00	55.707.100,00	99,58	
1.01	1.01.0.00.0.00.01.0000	1.01.02.2.01.0025		PEMBINAAN MINAT, BAKAT DAN KREATIVITAS SISWA	639.672.000,00	605.976.000,00	33.696.000,00	94,73	
1.01	1.01.0.00.0.00.01.0000	1.01.02.2.01.0025	5.1	BELANJA OPERASI	639.672.000,00	605.976.000,00	33.696.000,00	94,73	
1.01	1.01.0.00.0.00.01.0000	1.01.02.2.01.0025	5.1.02	Belanja Barang dan Jasa	639.672.000,00	605.976.000,00	33.696.000,00	94,73	
1.01	1.01.0.00.0.00.01.0000	1.01.02.2.01.0026		PENYEDIAAN PENDIDIK DAN TENAGA KEPENDIDIKAN BAGI SATUAN PENDIDIKAN SEKOLAH DASAR	36.326.971.200,00	35.976.988.452,00	349.982.748,00	99,03	
1.01	1.01.0.00.0.00.01.0000	1.01.02.2.01.0026	5.1	BELANJA OPERASI	36.326.971.200,00	35.976.988.452,00	349.982.748,00	99,03	
1.01	1.01.0.00.0.00.01.0000	1.01.02.2.01.0026	5.1.02	Belanja Barang dan Jasa	36.326.971.200,00	35.976.988.452,00	349.982.748,00	99,03	
1.01	1.01.0.00.0.00.01.0000	1.01.02.2.01.0027		PENGEMBANGAN KARIR PENDIDIK DAN TENAGA KEPENDIDIKAN PADA SATUAN PENDIDIKAN SEKOLAH DASAR	1.791.484.000,00	1.769.055.998,00	22.428.002,00	98,74	
1.01	1.01.0.00.0.00.01.0000	1.01.02.2.01.0027	5.1	BELANJA OPERASI	1.791.484.000,00	1.769.055.998,00	22.428.002,00	98,74	
1.01	1.01.0.00.0.00.01.0000	1.01.02.2.01.0027	5.1.02	Belanja Barang dan Jasa	1.791.484.000,00	1.769.055.998,00	22.428.002,00	98,74	
1.01	1.01.0.00.0.00.01.0000	1.01.02.2.01.0028		PEMBINAAN KELEMBAGAAN DAN MANAJEMEN SEKOLAH	903.291.000,00	680.040.000,00	223.251.000,00	75,28	
1.01	1.01.0.00.0.00.01.0000	1.01.02.2.01.0028	5.1	BELANJA OPERASI	903.291.000,00	680.040.000,00	223.251.000,00	75,28	
1.01	1.01.0.00.0.00.01.0000	1.01.02.2.01.0028	5.1.02	Belanja Barang dan Jasa	878.291.000,00	655.040.000,00	223.251.000,00	74,58	
1.01	1.01.0.00.0.00.01.0000	1.01.02.2.01.0028	5.1.05	Belanja Hibah	25.000.000,00	25.000.000,00	0,00	100,00	
1.01	1.01.0.00.0.00.01.0000	1.01.02.2.01.0029		PENGELOLAAN DANA BOS SEKOLAH DASAR	151.703.963.834,00	145.204.081.536,04	6.499.882.297,96	95,71	
1.01	1.01.0.00.0.00.01.0000	1.01.02.2.01.0029	5.1	BELANJA OPERASI	125.974.392.926,00	120.078.081.163,04	5.896.311.762,96	95,31	
1.01	1.01.0.00.0.00.01.0000	1.01.02.2.01.0029	5.1.02	Belanja Barang dan Jasa	60.609.722.926,00	57.353.393.167,04	3.256.329.758,96	94,62	
1.01	1.01.0.00.0.00.01.0000	1.01.02.2.01.0029	5.1.05	Belanja Hibah	65.364.670.000,00	62.724.687.996,00	2.639.982.004,00	95,96	
1.01	1.01.0.00.0.00.01.0000	1.01.02.2.01.0029	5.2	BELANJA MODAL	25.729.570.908,00	25.126.000.373,00	603.570.535,00	97,65	
1.01	1.01.0.00.0.00.01.0000	1.01.02.2.01.0029	5.2.02	Belanja Modal Peralatan dan Mesin	10.529.350.218,00	10.203.158.844,00	326.191.374,00	96,90	
1.01	1.01.0.00.0.00.01.0000	1.01.02.2.01.0029	5.2.05	Belanja Modal Aset Tetap Lainnya	15.200.220.690,00	14.922.841.529,00	277.379.161,00	98,17	
1.01	1.01.0.00.0.00.01.0000	1.01.02.2.01.0030		PENINGKATAN KAPASITAS PENGELOLAAN DANA BOS SEKOLAH DASAR	72.564.000,00	71.040.000,00	1.524.000,00	97,89	
1.01	1.01.0.00.0.00.01.0000	1.01.02.2.01.0030	5.1	BELANJA OPERASI	72.564.000,00	71.040.000,00	1.524.000,00	97,89	
1.01	1.01.0.00.0.00.01.0000	1.01.02.2.01.0030	5.1.02	Belanja Barang dan Jasa	72.564.000,00	71.040.000,00	1.524.000,00	97,89	
1.01	1.01.0.00.0.00.01.0000	1.01.02.2.01.0031		PEMBANGUNAN LABORATORIUM SEKOLAH DASAR	1.339.230.000,00	1.313.013.130,00	26.216.870,00	98,04	

KODE REKENING				URAIAN	JUMLAH (Rp)		BERTAMBAH / (BERKURANG)		DASAR HUKUM
					ANGGARAN SETELAH PERUBAHAN	REALISASI	(Rp)	(%)	
1.01	1.01.0.00.0.00.01.0000	1.01.02.2.01.0031	5.2	BELANJA MODAL	1.339.230.000,00	1.313.013.130,00	26.216.870,00	98,04	
1.01	1.01.0.00.0.00.01.0000	1.01.02.2.01.0031	5.2.03	Belanja Modal Gedung dan Bangunan	1.339.230.000,00	1.313.013.130,00	26.216.870,00	98,04	
1.01	1.01.0.00.0.00.01.0000	1.01.02.2.01.0047		PEMBANGUNAN RUANG KELAS BARU	9.678.158.200,00	8.529.659.367,49	1.148.498.832,51	88,13	
1.01	1.01.0.00.0.00.01.0000	1.01.02.2.01.0047	5.1	BELANJA OPERASI	924.412.200,00	854.113.600,00	70.298.600,00	92,39	
1.01	1.01.0.00.0.00.01.0000	1.01.02.2.01.0047	5.1.02	Belanja Barang dan Jasa	924.412.200,00	854.113.600,00	70.298.600,00	92,39	
1.01	1.01.0.00.0.00.01.0000	1.01.02.2.01.0047	5.2	BELANJA MODAL	8.753.746.000,00	7.675.545.767,49	1.078.200.232,51	87,68	
1.01	1.01.0.00.0.00.01.0000	1.01.02.2.01.0047	5.2.02	Belanja Modal Peralatan dan Mesin	891.522.000,00	887.166.000,00	4.356.000,00	99,51	
1.01	1.01.0.00.0.00.01.0000	1.01.02.2.01.0047	5.2.03	Belanja Modal Gedung dan Bangunan	7.862.224.000,00	6.788.379.767,49	1.073.844.232,51	86,34	
1.01	1.01.0.00.0.00.01.0000	1.01.02.2.01.0051		REHABILITASI SEDANG/BERAT RUANG KELAS SEKOLAH	12.010.662.800,00	11.413.307.802,33	597.354.997,67	95,02	
1.01	1.01.0.00.0.00.01.0000	1.01.02.2.01.0051	5.2	BELANJA MODAL	12.010.662.800,00	11.413.307.802,33	597.354.997,67	95,02	
1.01	1.01.0.00.0.00.01.0000	1.01.02.2.01.0051	5.2.03	Belanja Modal Gedung dan Bangunan	12.010.662.800,00	11.413.307.802,33	597.354.997,67	95,02	
1.01	1.01.0.00.0.00.01.0000	1.01.02.2.01.0054		PENYEDIAAN BIAYA PERSONIL PESERTA DIDIK SEKOLAH DASAR	18.416.570.000,00	12.463.056.000,00	5.953.514.000,00	67,67	
1.01	1.01.0.00.0.00.01.0000	1.01.02.2.01.0054	5.1	BELANJA OPERASI	18.416.570.000,00	12.463.056.000,00	5.953.514.000,00	67,67	
1.01	1.01.0.00.0.00.01.0000	1.01.02.2.01.0054	5.1.02	Belanja Barang dan Jasa	18.416.570.000,00	12.463.056.000,00	5.953.514.000,00	67,67	
1.01	1.01.0.00.0.00.01.0000	1.01.02.2.01.0055		PENGADAAN ALAT PRAKTIK DAN PERAGA PESERTA DIDIK	14.016.459.000,00	12.673.507.990,00	1.342.951.010,00	90,41	
1.01	1.01.0.00.0.00.01.0000	1.01.02.2.01.0055	5.1	BELANJA OPERASI	7.717.913.000,00	6.413.098.000,00	1.304.815.000,00	83,09	
1.01	1.01.0.00.0.00.01.0000	1.01.02.2.01.0055	5.1.02	Belanja Barang dan Jasa	7.717.913.000,00	6.413.098.000,00	1.304.815.000,00	83,09	
1.01	1.01.0.00.0.00.01.0000	1.01.02.2.01.0055	5.2	BELANJA MODAL	6.298.546.000,00	6.260.409.990,00	38.136.010,00	99,39	
1.01	1.01.0.00.0.00.01.0000	1.01.02.2.01.0055	5.2.02	Belanja Modal Peralatan dan Mesin	6.298.546.000,00	6.260.409.990,00	38.136.010,00	99,39	
1.01	1.01.0.00.0.00.01.0000	1.01.02.2.02		PENGELOLAAN PENDIDIKAN SEKOLAH MENENGAH PERTAMA	180.674.058.382,00	164.848.690.011,45	15.825.368.370,55	91,24	
1.01	1.01.0.00.0.00.01.0000	1.01.02.2.02.0001		PEMBANGUNAN UNIT SEKOLAH BARU (USB)	7.346.674.200,00	5.110.745.053,00	2.235.929.147,00	69,56	
1.01	1.01.0.00.0.00.01.0000	1.01.02.2.02.0001	5.1	BELANJA OPERASI	303.000.000,00	168.000.000,00	135.000.000,00	55,44	
1.01	1.01.0.00.0.00.01.0000	1.01.02.2.02.0001	5.1.02	Belanja Barang dan Jasa	303.000.000,00	168.000.000,00	135.000.000,00	55,44	
1.01	1.01.0.00.0.00.01.0000	1.01.02.2.02.0001	5.2	BELANJA MODAL	7.043.674.200,00	4.942.745.053,00	2.100.929.147,00	70,17	
1.01	1.01.0.00.0.00.01.0000	1.01.02.2.02.0001	5.2.02	Belanja Modal Peralatan dan Mesin	387.102.000,00	191.870.000,00	195.232.000,00	49,56	
1.01	1.01.0.00.0.00.01.0000	1.01.02.2.02.0001	5.2.03	Belanja Modal Gedung dan Bangunan	6.656.572.200,00	4.750.875.053,00	1.905.697.147,00	71,37	
1.01	1.01.0.00.0.00.01.0000	1.01.02.2.02.0004		PEMBANGUNAN RUANG UNIT KESEHATAN SEKOLAH	1.249.167.097,00	1.217.119.641,00	32.047.456,00	97,43	
1.01	1.01.0.00.0.00.01.0000	1.01.02.2.02.0004	5.2	BELANJA MODAL	1.249.167.097,00	1.217.119.641,00	32.047.456,00	97,43	
1.01	1.01.0.00.0.00.01.0000	1.01.02.2.02.0004	5.2.03	Belanja Modal Gedung dan Bangunan	1.249.167.097,00	1.217.119.641,00	32.047.456,00	97,43	
1.01	1.01.0.00.0.00.01.0000	1.01.02.2.02.0006		PEMBANGUNAN LABORATORIUM	1.879.588.500,00	1.577.362.468,00	302.226.032,00	83,92	
1.01	1.01.0.00.0.00.01.0000	1.01.02.2.02.0006	5.2	BELANJA MODAL	1.879.588.500,00	1.577.362.468,00	302.226.032,00	83,92	
1.01	1.01.0.00.0.00.01.0000	1.01.02.2.02.0006	5.2.03	Belanja Modal Gedung dan Bangunan	1.879.588.500,00	1.577.362.468,00	302.226.032,00	83,92	
1.01	1.01.0.00.0.00.01.0000	1.01.02.2.02.0012		PEMBANGUNAN SARANA, PRASARANA DAN UTILITAS SEKOLAH	6.262.929.040,00	6.174.555.157,13	88.373.882,87	98,58	
1.01	1.01.0.00.0.00.01.0000	1.01.02.2.02.0012	5.2	BELANJA MODAL	6.262.929.040,00	6.174.555.157,13	88.373.882,87	98,58	
1.01	1.01.0.00.0.00.01.0000	1.01.02.2.02.0012	5.2.03	Belanja Modal Gedung dan Bangunan	4.094.901.740,00	4.029.338.747,13	65.562.992,87	98,39	

KODE REKENING				URAIAN	JUMLAH (Rp)		BERTAMBAH / (BERKURANG)		DASAR HUKUM
					ANGGARAN SETELAH PERUBAHAN	REALISASI	(Rp)	(%)	
1.01	1.01.0.00.0.00.01.0000	1.01.02.2.02.0012	5.2.04	Belanja Modal Jalan, Jaringan, dan Irigasi	2.168.027.300,00	2.145.216.410,00	22.810.890,00	98,94	
1.01	1.01.0.00.0.00.01.0000	1.01.02.2.02.0014		REHABILITASI SEDANG/BERAT RUANG KELAS SEKOLAH	11.057.734.200,00	9.945.753.316,40	1.111.980.883,60	89,94	
1.01	1.01.0.00.0.00.01.0000	1.01.02.2.02.0014	5.2	BELANJA MODAL	11.057.734.200,00	9.945.753.316,40	1.111.980.883,60	89,94	
1.01	1.01.0.00.0.00.01.0000	1.01.02.2.02.0014	5.2.03	Belanja Modal Gedung dan Bangunan	11.057.734.200,00	9.945.753.316,40	1.111.980.883,60	89,94	
1.01	1.01.0.00.0.00.01.0000	1.01.02.2.02.0017		REHABILITASI SEDANG/BERAT PERPUSTAKAAN SEKOLAH	473.798.600,00	469.348.097,00	4.450.503,00	99,06	
1.01	1.01.0.00.0.00.01.0000	1.01.02.2.02.0017	5.2	BELANJA MODAL	473.798.600,00	469.348.097,00	4.450.503,00	99,06	
1.01	1.01.0.00.0.00.01.0000	1.01.02.2.02.0017	5.2.03	Belanja Modal Gedung dan Bangunan	473.798.600,00	469.348.097,00	4.450.503,00	99,06	
1.01	1.01.0.00.0.00.01.0000	1.01.02.2.02.0018		REHABILITASI SEDANG/BERAT LABORATORIUM	631.622.000,00	612.051.787,00	19.570.213,00	96,90	
1.01	1.01.0.00.0.00.01.0000	1.01.02.2.02.0018	5.2	BELANJA MODAL	631.622.000,00	612.051.787,00	19.570.213,00	96,90	
1.01	1.01.0.00.0.00.01.0000	1.01.02.2.02.0018	5.2.03	Belanja Modal Gedung dan Bangunan	631.622.000,00	612.051.787,00	19.570.213,00	96,90	
1.01	1.01.0.00.0.00.01.0000	1.01.02.2.02.0024		REHABILITASI SEDANG/BERAT SARANA, PRASARANA DAN UTILITAS SEKOLAH	1.560.028.200,00	1.541.034.830,10	18.993.369,90	98,78	
1.01	1.01.0.00.0.00.01.0000	1.01.02.2.02.0024	5.2	BELANJA MODAL	1.560.028.200,00	1.541.034.830,10	18.993.369,90	98,78	
1.01	1.01.0.00.0.00.01.0000	1.01.02.2.02.0024	5.2.03	Belanja Modal Gedung dan Bangunan	1.560.028.200,00	1.541.034.830,10	18.993.369,90	98,78	
1.01	1.01.0.00.0.00.01.0000	1.01.02.2.02.0025		PENGADAAN MEBEL SEKOLAH	7.798.172.229,00	7.725.632.000,00	72.540.229,00	99,06	
1.01	1.01.0.00.0.00.01.0000	1.01.02.2.02.0025	5.2	BELANJA MODAL	7.798.172.229,00	7.725.632.000,00	72.540.229,00	99,06	
1.01	1.01.0.00.0.00.01.0000	1.01.02.2.02.0025	5.2.02	Belanja Modal Peralatan dan Mesin	7.798.172.229,00	7.725.632.000,00	72.540.229,00	99,06	
1.01	1.01.0.00.0.00.01.0000	1.01.02.2.02.0032		PENYEDIAAN BIAYA PERSONIL PESERTA DIDIK SEKOLAH MENENGAH PERTAMA	17.676.980.000,00	12.121.809.500,00	5.555.170.500,00	68,57	
1.01	1.01.0.00.0.00.01.0000	1.01.02.2.02.0032	5.1	BELANJA OPERASI	17.676.980.000,00	12.121.809.500,00	5.555.170.500,00	68,57	
1.01	1.01.0.00.0.00.01.0000	1.01.02.2.02.0032	5.1.02	Belanja Barang dan Jasa	17.676.980.000,00	12.121.809.500,00	5.555.170.500,00	68,57	
1.01	1.01.0.00.0.00.01.0000	1.01.02.2.02.0038		PEMBINAAN MINAT, BAKAT DAN KREATIVITAS SISWA	3.609.491.500,00	2.945.398.422,00	664.093.078,00	81,60	
1.01	1.01.0.00.0.00.01.0000	1.01.02.2.02.0038	5.1	BELANJA OPERASI	3.601.211.500,00	2.939.098.422,00	662.113.078,00	81,61	
1.01	1.01.0.00.0.00.01.0000	1.01.02.2.02.0038	5.1.02	Belanja Barang dan Jasa	3.601.211.500,00	2.939.098.422,00	662.113.078,00	81,61	
1.01	1.01.0.00.0.00.01.0000	1.01.02.2.02.0038	5.2	BELANJA MODAL	8.280.000,00	6.300.000,00	1.980.000,00	76,08	
1.01	1.01.0.00.0.00.01.0000	1.01.02.2.02.0038	5.2.02	Belanja Modal Peralatan dan Mesin	8.280.000,00	6.300.000,00	1.980.000,00	76,08	
1.01	1.01.0.00.0.00.01.0000	1.01.02.2.02.0039		PENYEDIAAN PENDIDIK DAN TENAGA KEPENDIDIKAN BAGI SATUAN PENDIDIKAN SEKOLAH MENENGAH PERTAMA	13.076.181.600,00	12.919.672.808,00	156.508.792,00	98,80	
1.01	1.01.0.00.0.00.01.0000	1.01.02.2.02.0039	5.1	BELANJA OPERASI	13.076.181.600,00	12.919.672.808,00	156.508.792,00	98,80	
1.01	1.01.0.00.0.00.01.0000	1.01.02.2.02.0039	5.1.02	Belanja Barang dan Jasa	13.076.181.600,00	12.919.672.808,00	156.508.792,00	98,80	
1.01	1.01.0.00.0.00.01.0000	1.01.02.2.02.0040		PENGEMBANGAN KARIR PENDIDIK DAN TENAGA KEPENDIDIKAN PADA SATUAN PENDIDIKAN SEKOLAH MENENGAH PERTAMA	465.719.500,00	446.379.884,00	19.339.616,00	95,84	

KODE REKENING				URAIAN	JUMLAH (Rp)		BERTAMBAH / (BERKURANG)		DASAR HUKUM
					ANGGARAN SETELAH PERUBAHAN	REALISASI	(Rp)	(%)	
1.01	1.01.0.00.0.00.01.0000	1.01.02.2.02.0040	5.1	BELANJA OPERASI	465.719.500,00	446.379.884,00	19.339.616,00	95,84	
1.01	1.01.0.00.0.00.01.0000	1.01.02.2.02.0040	5.1.02	Belanja Barang dan Jasa	465.719.500,00	446.379.884,00	19.339.616,00	95,84	
1.01	1.01.0.00.0.00.01.0000	1.01.02.2.02.0041		PEMBINAAN KELEMBAGAAN DAN MANAJEMEN SEKOLAH	1.000.000.000,00	1.000.000.000,00	0,00	100,00	
1.01	1.01.0.00.0.00.01.0000	1.01.02.2.02.0041	5.1	BELANJA OPERASI	1.000.000.000,00	1.000.000.000,00	0,00	100,00	
1.01	1.01.0.00.0.00.01.0000	1.01.02.2.02.0041	5.1.05	Belanja Hibah	1.000.000.000,00	1.000.000.000,00	0,00	100,00	
1.01	1.01.0.00.0.00.01.0000	1.01.02.2.02.0042		PENGELOLAAN DANA BOS SEKOLAH MENENGAH PERTAMA	83.920.342.716,00	80.715.733.101,69	3.204.609.614,31	96,18	
1.01	1.01.0.00.0.00.01.0000	1.01.02.2.02.0042	5.1	BELANJA OPERASI	68.716.638.550,00	65.814.131.840,69	2.902.506.709,31	95,77	
1.01	1.01.0.00.0.00.01.0000	1.01.02.2.02.0042	5.1.02	Belanja Barang dan Jasa	42.491.368.550,00	40.597.845.276,69	1.893.523.273,31	95,54	
1.01	1.01.0.00.0.00.01.0000	1.01.02.2.02.0042	5.1.05	Belanja Hibah	26.225.270.000,00	25.216.286.564,00	1.008.983.436,00	96,15	
1.01	1.01.0.00.0.00.01.0000	1.01.02.2.02.0042	5.2	BELANJA MODAL	15.203.704.166,00	14.901.601.261,00	302.102.905,00	98,01	
1.01	1.01.0.00.0.00.01.0000	1.01.02.2.02.0042	5.2.02	Belanja Modal Peralatan dan Mesin	7.262.579.218,00	7.096.349.005,00	166.230.213,00	97,71	
1.01	1.01.0.00.0.00.01.0000	1.01.02.2.02.0042	5.2.05	Belanja Modal Aset Tetap Lainnya	7.941.124.948,00	7.805.252.256,00	135.872.692,00	98,28	
1.01	1.01.0.00.0.00.01.0000	1.01.02.2.02.0043		PENINGKATAN KAPASITAS PENGELOLAAN DANA BOS SEKOLAH MENENGAH PERTAMA	46.987.000,00	44.280.000,00	2.707.000,00	94,23	
1.01	1.01.0.00.0.00.01.0000	1.01.02.2.02.0043	5.1	BELANJA OPERASI	46.987.000,00	44.280.000,00	2.707.000,00	94,23	
1.01	1.01.0.00.0.00.01.0000	1.01.02.2.02.0043	5.1.02	Belanja Barang dan Jasa	46.987.000,00	44.280.000,00	2.707.000,00	94,23	
1.01	1.01.0.00.0.00.01.0000	1.01.02.2.02.0059		PEMBANGUNAN RUANG KELAS BARU	12.554.874.000,00	10.563.602.446,13	1.991.271.553,87	84,13	
1.01	1.01.0.00.0.00.01.0000	1.01.02.2.02.0059	5.2	BELANJA MODAL	12.554.874.000,00	10.563.602.446,13	1.991.271.553,87	84,13	
1.01	1.01.0.00.0.00.01.0000	1.01.02.2.02.0059	5.2.02	Belanja Modal Peralatan dan Mesin	1.288.536.000,00	1.280.640.000,00	7.896.000,00	99,38	
1.01	1.01.0.00.0.00.01.0000	1.01.02.2.02.0059	5.2.03	Belanja Modal Gedung dan Bangunan	11.266.338.000,00	9.282.962.446,13	1.983.375.553,87	82,39	
1.01	1.01.0.00.0.00.01.0000	1.01.02.2.02.0067		PENGADAAN ALAT PRAKTIK DAN PERAGA PESERTA DIDIK	10.063.768.000,00	9.718.211.500,00	345.556.500,00	96,56	
1.01	1.01.0.00.0.00.01.0000	1.01.02.2.02.0067	5.1	BELANJA OPERASI	2.171.251.000,00	2.141.820.000,00	29.431.000,00	98,64	
1.01	1.01.0.00.0.00.01.0000	1.01.02.2.02.0067	5.1.02	Belanja Barang dan Jasa	2.171.251.000,00	2.141.820.000,00	29.431.000,00	98,64	
1.01	1.01.0.00.0.00.01.0000	1.01.02.2.02.0067	5.2	BELANJA MODAL	7.892.517.000,00	7.576.391.500,00	316.125.500,00	95,99	
1.01	1.01.0.00.0.00.01.0000	1.01.02.2.02.0067	5.2.02	Belanja Modal Peralatan dan Mesin	7.367.124.000,00	7.054.686.500,00	312.437.500,00	95,75	
1.01	1.01.0.00.0.00.01.0000	1.01.02.2.02.0067	5.2.05	Belanja Modal Aset Tetap Lainnya	525.393.000,00	521.705.000,00	3.688.000,00	99,29	
1.01	1.01.0.00.0.00.01.0000	1.01.02.2.03		PENGELOLAAN PENDIDIKAN ANAK USIA DINI (PAUD)	33.107.163.050,00	30.326.106.350,42	2.781.056.699,58	91,59	
1.01	1.01.0.00.0.00.01.0000	1.01.02.2.03.0002		PEMBANGUNAN SARANA, PRASARANA DAN UTILITAS PAUD	336.963.630,00	319.428.023,42	17.535.606,58	94,79	
1.01	1.01.0.00.0.00.01.0000	1.01.02.2.03.0002	5.1	BELANJA OPERASI	129.805.900,00	127.640.459,00	2.165.441,00	98,33	
1.01	1.01.0.00.0.00.01.0000	1.01.02.2.03.0002	5.1.02	Belanja Barang dan Jasa	129.805.900,00	127.640.459,00	2.165.441,00	98,33	
1.01	1.01.0.00.0.00.01.0000	1.01.02.2.03.0002	5.2	BELANJA MODAL	207.157.730,00	191.787.564,42	15.370.165,58	92,58	
1.01	1.01.0.00.0.00.01.0000	1.01.02.2.03.0002	5.2.03	Belanja Modal Gedung dan Bangunan	155.745.900,00	143.192.710,42	12.553.189,58	91,93	
1.01	1.01.0.00.0.00.01.0000	1.01.02.2.03.0002	5.2.04	Belanja Modal Jalan, Jaringan, dan Irigasi	51.411.830,00	48.594.854,00	2.816.976,00	94,52	
1.01	1.01.0.00.0.00.01.0000	1.01.02.2.03.0015		PENYEDIAAN PENDIDIK DAN TENAGA KEPENDIDIKAN BAGI SATUAN PAUD	16.536.244.320,00	14.434.072.008,00	2.102.172.312,00	87,28	
1.01	1.01.0.00.0.00.01.0000	1.01.02.2.03.0015	5.1	BELANJA OPERASI	16.536.244.320,00	14.434.072.008,00	2.102.172.312,00	87,28	

KODE REKENING				URAIAN	JUMLAH (Rp)		BERTAMBAH / (BERKURANG)		DASAR HUKUM
					ANGGARAN SETELAH PERUBAHAN	REALISASI	(Rp)	(%)	
1.01	1.01.0.00.0.00.01.0000	1.01.02.2.03.0015	5.1.02	Belanja Barang dan Jasa	16.536.244.320,00	14.434.072.008,00	2.102.172.312,00	87,28	
1.01	1.01.0.00.0.00.01.0000	1.01.02.2.03.0016		PENGEMBANGAN KARIR PENDIDIK DAN TENAGA KEPENDIDIKAN PADA SATUAN PENDIDIKAN PAUD	1.000.212.000,00	987.207.700,00	13.004.300,00	98,69	
1.01	1.01.0.00.0.00.01.0000	1.01.02.2.03.0016	5.1	BELANJA OPERASI	1.000.212.000,00	987.207.700,00	13.004.300,00	98,69	
1.01	1.01.0.00.0.00.01.0000	1.01.02.2.03.0016	5.1.02	Belanja Barang dan Jasa	1.000.212.000,00	987.207.700,00	13.004.300,00	98,69	
1.01	1.01.0.00.0.00.01.0000	1.01.02.2.03.0017		PEMBINAAN KELEMBAGAAN DAN MANAJEMEN PAUD	617.635.000,00	517.923.000,00	99.712.000,00	83,85	
1.01	1.01.0.00.0.00.01.0000	1.01.02.2.03.0017	5.1	BELANJA OPERASI	617.635.000,00	517.923.000,00	99.712.000,00	83,85	
1.01	1.01.0.00.0.00.01.0000	1.01.02.2.03.0017	5.1.02	Belanja Barang dan Jasa	617.635.000,00	517.923.000,00	99.712.000,00	83,85	
1.01	1.01.0.00.0.00.01.0000	1.01.02.2.03.0018		PENGELOLAAN DANA BOP PAUD	9.690.460.000,00	9.496.705.730,00	193.754.270,00	98,00	
1.01	1.01.0.00.0.00.01.0000	1.01.02.2.03.0018	5.1	BELANJA OPERASI	9.325.993.000,00	9.140.467.730,00	185.525.270,00	98,01	
1.01	1.01.0.00.0.00.01.0000	1.01.02.2.03.0018	5.1.02	Belanja Barang dan Jasa	351.617.000,00	347.620.200,00	3.996.800,00	98,86	
1.01	1.01.0.00.0.00.01.0000	1.01.02.2.03.0018	5.1.05	Belanja Hibah	8.974.376.000,00	8.792.847.530,00	181.528.470,00	97,97	
1.01	1.01.0.00.0.00.01.0000	1.01.02.2.03.0018	5.2	BELANJA MODAL	364.467.000,00	356.238.000,00	8.229.000,00	97,74	
1.01	1.01.0.00.0.00.01.0000	1.01.02.2.03.0018	5.2.02	Belanja Modal Peralatan dan Mesin	299.530.000,00	291.386.000,00	8.144.000,00	97,28	
1.01	1.01.0.00.0.00.01.0000	1.01.02.2.03.0018	5.2.05	Belanja Modal Aset Tetap Lainnya	64.937.000,00	64.852.000,00	85.000,00	99,86	
1.01	1.01.0.00.0.00.01.0000	1.01.02.2.03.0030		PEMBANGUNAN RUANG KELAS BARU	1.020.960.000,00	1.010.676.465,00	10.283.535,00	98,99	
1.01	1.01.0.00.0.00.01.0000	1.01.02.2.03.0030	5.2	BELANJA MODAL	1.020.960.000,00	1.010.676.465,00	10.283.535,00	98,99	
1.01	1.01.0.00.0.00.01.0000	1.01.02.2.03.0030	5.2.02	Belanja Modal Peralatan dan Mesin	63.618.000,00	62.215.500,00	1.402.500,00	97,79	
1.01	1.01.0.00.0.00.01.0000	1.01.02.2.03.0030	5.2.03	Belanja Modal Gedung dan Bangunan	957.342.000,00	948.460.965,00	8.881.035,00	99,07	
1.01	1.01.0.00.0.00.01.0000	1.01.02.2.03.0034		PEMBINAAN MINAT, BAKAT DAN KREATIVITAS PESERTA DIDIK	313.700.000,00	272.691.000,00	41.009.000,00	86,92	
1.01	1.01.0.00.0.00.01.0000	1.01.02.2.03.0034	5.1	BELANJA OPERASI	313.700.000,00	272.691.000,00	41.009.000,00	86,92	
1.01	1.01.0.00.0.00.01.0000	1.01.02.2.03.0034	5.1.02	Belanja Barang dan Jasa	313.700.000,00	272.691.000,00	41.009.000,00	86,92	
1.01	1.01.0.00.0.00.01.0000	1.01.02.2.03.0040		PEMBANGUNAN UNIT SEKOLAH BARU (USB)	1.091.986.000,00	911.107.942,00	180.878.058,00	83,43	
1.01	1.01.0.00.0.00.01.0000	1.01.02.2.03.0040	5.2	BELANJA MODAL	1.091.986.000,00	911.107.942,00	180.878.058,00	83,43	
1.01	1.01.0.00.0.00.01.0000	1.01.02.2.03.0040	5.2.02	Belanja Modal Peralatan dan Mesin	84.126.000,00	81.990.150,00	2.135.850,00	97,46	
1.01	1.01.0.00.0.00.01.0000	1.01.02.2.03.0040	5.2.03	Belanja Modal Gedung dan Bangunan	1.007.860.000,00	829.117.792,00	178.742.208,00	82,26	
1.01	1.01.0.00.0.00.01.0000	1.01.02.2.03.0045		REHABILITASI SEDANG/BERAT SARANA, PRASARANA DAN UTILITAS PAUD	143.176.700,00	129.215.438,34	13.961.261,66	90,24	
1.01	1.01.0.00.0.00.01.0000	1.01.02.2.03.0045	5.2	BELANJA MODAL	143.176.700,00	129.215.438,34	13.961.261,66	90,24	
1.01	1.01.0.00.0.00.01.0000	1.01.02.2.03.0045	5.2.03	Belanja Modal Gedung dan Bangunan	143.176.700,00	129.215.438,34	13.961.261,66	90,24	
1.01	1.01.0.00.0.00.01.0000	1.01.02.2.03.0046		PENGADAAN ALAT PRAKTIK DAN PERAGA PESERTA DIDIK PAUD	469.000.000,00	458.023.000,00	10.977.000,00	97,65	
1.01	1.01.0.00.0.00.01.0000	1.01.02.2.03.0046	5.1	BELANJA OPERASI	269.015.000,00	263.867.000,00	5.148.000,00	98,08	
1.01	1.01.0.00.0.00.01.0000	1.01.02.2.03.0046	5.1.02	Belanja Barang dan Jasa	269.015.000,00	263.867.000,00	5.148.000,00	98,08	
1.01	1.01.0.00.0.00.01.0000	1.01.02.2.03.0046	5.2	BELANJA MODAL	199.985.000,00	194.156.000,00	5.829.000,00	97,08	
1.01	1.01.0.00.0.00.01.0000	1.01.02.2.03.0046	5.2.02	Belanja Modal Peralatan dan Mesin	199.985.000,00	194.156.000,00	5.829.000,00	97,08	

KODE REKENING				URAIAN	JUMLAH (Rp)		BERTAMBAH / (BERKURANG)		DASAR HUKUM
					ANGGARAN SETELAH PERUBAHAN	REALISASI	(Rp)	(%)	
1.01	1.01.0.00.0.00.01.0000	1.01.02.2.03.0047		PENYELENGGARAAN PROSES BELAJAR PAUD	289.116.000,00	257.670.000,00	31.446.000,00	89,12	
1.01	1.01.0.00.0.00.01.0000	1.01.02.2.03.0047	5.1	BELANJA OPERASI	289.116.000,00	257.670.000,00	31.446.000,00	89,12	
1.01	1.01.0.00.0.00.01.0000	1.01.02.2.03.0047	5.1.02	Belanja Barang dan Jasa	289.116.000,00	257.670.000,00	31.446.000,00	89,12	
1.01	1.01.0.00.0.00.01.0000	1.01.02.2.03.0050		PEMBANGUNAN RUANG UNIT KESEHATAN SEKOLAH	155.745.900,00	142.094.089,41	13.651.810,59	91,23	
1.01	1.01.0.00.0.00.01.0000	1.01.02.2.03.0050	5.2	BELANJA MODAL	155.745.900,00	142.094.089,41	13.651.810,59	91,23	
1.01	1.01.0.00.0.00.01.0000	1.01.02.2.03.0050	5.2.03	Belanja Modal Gedung dan Bangunan	155.745.900,00	142.094.089,41	13.651.810,59	91,23	
1.01	1.01.0.00.0.00.01.0000	1.01.02.2.03.0051		REHABILITASI SEDANG/BERAT RUANG KELAS SEKOLAH	1.441.963.500,00	1.389.291.954,25	52.671.545,75	96,34	
1.01	1.01.0.00.0.00.01.0000	1.01.02.2.03.0051	5.2	BELANJA MODAL	1.441.963.500,00	1.389.291.954,25	52.671.545,75	96,34	
1.01	1.01.0.00.0.00.01.0000	1.01.02.2.03.0051	5.2.03	Belanja Modal Gedung dan Bangunan	1.441.963.500,00	1.389.291.954,25	52.671.545,75	96,34	
1.01	1.01.0.00.0.00.01.0000	1.01.02.2.04		PENGELOLAAN PENDIDIKAN NONFORMAL/KESETARAAN	7.811.334.200,00	7.435.104.264,00	376.229.936,00	95,18	
1.01	1.01.0.00.0.00.01.0000	1.01.02.2.04.0010		PENYEDIAAN BIAYA PERSONIL PESERTA DIDIK NONFORMAL/KESETARAAN	78.050.000,00	0,00	78.050.000,00	0,00	
1.01	1.01.0.00.0.00.01.0000	1.01.02.2.04.0010	5.1	BELANJA OPERASI	78.050.000,00	0,00	78.050.000,00	0,00	
1.01	1.01.0.00.0.00.01.0000	1.01.02.2.04.0010	5.1.02	Belanja Barang dan Jasa	78.050.000,00	0,00	78.050.000,00	0,00	
1.01	1.01.0.00.0.00.01.0000	1.01.02.2.04.0014		PENYEDIAAN PENDIDIK DAN TENAGA KEPENDIDIKAN BAGI SATUAN PENDIDIKAN NONFORMAL/KESETARAAN	179.211.200,00	159.278.712,00	19.932.488,00	88,87	
1.01	1.01.0.00.0.00.01.0000	1.01.02.2.04.0014	5.1	BELANJA OPERASI	179.211.200,00	159.278.712,00	19.932.488,00	88,87	
1.01	1.01.0.00.0.00.01.0000	1.01.02.2.04.0014	5.1.02	Belanja Barang dan Jasa	179.211.200,00	159.278.712,00	19.932.488,00	88,87	
1.01	1.01.0.00.0.00.01.0000	1.01.02.2.04.0017		PENGELOLAAN DANA BOP SEKOLAH NONFORMAL/KESETARAAN	7.337.420.000,00	7.073.244.552,00	264.175.448,00	96,39	
1.01	1.01.0.00.0.00.01.0000	1.01.02.2.04.0017	5.1	BELANJA OPERASI	7.154.425.000,00	6.903.134.552,00	251.290.448,00	96,48	
1.01	1.01.0.00.0.00.01.0000	1.01.02.2.04.0017	5.1.02	Belanja Barang dan Jasa	101.605.000,00	101.605.000,00	0,00	100,00	
1.01	1.01.0.00.0.00.01.0000	1.01.02.2.04.0017	5.1.05	Belanja Hibah	7.052.820.000,00	6.801.529.552,00	251.290.448,00	96,43	
1.01	1.01.0.00.0.00.01.0000	1.01.02.2.04.0017	5.2	BELANJA MODAL	182.995.000,00	170.110.000,00	12.885.000,00	92,95	
1.01	1.01.0.00.0.00.01.0000	1.01.02.2.04.0017	5.2.02	Belanja Modal Peralatan dan Mesin	71.470.000,00	58.585.000,00	12.885.000,00	81,97	
1.01	1.01.0.00.0.00.01.0000	1.01.02.2.04.0017	5.2.05	Belanja Modal Aset Tetap Lainnya	111.525.000,00	111.525.000,00	0,00	100,00	
1.01	1.01.0.00.0.00.01.0000	1.01.02.2.04.0036		PENGADAAN PERLENGKAPAN PESERTA DIDIK	4.050.000,00	3.800.000,00	250.000,00	93,82	
1.01	1.01.0.00.0.00.01.0000	1.01.02.2.04.0036	5.1	BELANJA OPERASI	4.050.000,00	3.800.000,00	250.000,00	93,82	
1.01	1.01.0.00.0.00.01.0000	1.01.02.2.04.0036	5.1.02	Belanja Barang dan Jasa	4.050.000,00	3.800.000,00	250.000,00	93,82	
1.01	1.01.0.00.0.00.01.0000	1.01.02.2.04.0046		PENYELENGGARAAN PROSES BELAJAR BAGI PESERTA DIDIK	212.603.000,00	198.781.000,00	13.822.000,00	93,49	
1.01	1.01.0.00.0.00.01.0000	1.01.02.2.04.0046	5.1	BELANJA OPERASI	197.237.000,00	184.081.000,00	13.156.000,00	93,32	
1.01	1.01.0.00.0.00.01.0000	1.01.02.2.04.0046	5.1.02	Belanja Barang dan Jasa	197.237.000,00	184.081.000,00	13.156.000,00	93,32	
1.01	1.01.0.00.0.00.01.0000	1.01.02.2.04.0046	5.2	BELANJA MODAL	15.366.000,00	14.700.000,00	666.000,00	95,66	

KODE REKENING				URAIAN	JUMLAH (Rp)		BERTAMBAH / (BERKURANG)		DASAR HUKUM
					ANGGARAN SETELAH PERUBAHAN	REALISASI	(Rp)	(%)	
1.01	1.01.0.00.0.00.01.0000	1.01.02.2.04.0046	5.2.02	Belanja Modal Peralatan dan Mesin	15.366.000,00	14.700.000,00	666.000,00	95,66	
1.01	1.01.0.00.0.00.01.0000	1.1.03		PROGRAM PENGEMBANGAN KURIKULUM	150.075.750,00	145.081.000,00	4.994.750,00	96,67	
1.01	1.01.0.00.0.00.01.0000	1.01.03.2.01		PENETAPAN KURIKULUM MUATAN LOKAL PENDIDIKAN DASAR	139.631.000,00	135.647.000,00	3.984.000,00	97,14	
1.01	1.01.0.00.0.00.01.0000	1.01.03.2.01.0004		PELATIHAN PENYUSUNAN KURIKULUM MUATAN LOKAL PENDIDIKAN DASAR	139.631.000,00	135.647.000,00	3.984.000,00	97,14	
1.01	1.01.0.00.0.00.01.0000	1.01.03.2.01.0004	5.1	BELANJA OPERASI	139.631.000,00	135.647.000,00	3.984.000,00	97,14	
1.01	1.01.0.00.0.00.01.0000	1.01.03.2.01.0004	5.1.02	Belanja Barang dan Jasa	139.631.000,00	135.647.000,00	3.984.000,00	97,14	
1.01	1.01.0.00.0.00.01.0000	1.01.03.2.02		PENETAPAN KURIKULUM MUATAN LOKAL PENDIDIKAN ANAK USIA DINI DAN PENDIDIKAN NONFORMAL	10.444.750,00	9.434.000,00	1.010.750,00	90,32	
1.01	1.01.0.00.0.00.01.0000	1.01.03.2.02.0006		PENYUSUNAN KOMPETENSI DASAR/CAPAIAN PEMBELAJARAN MUATAN LOKAL PENDIDIKAN ANAK USIA DINI DAN PENDIDIKAN NONFORMAL	10.444.750,00	9.434.000,00	1.010.750,00	90,32	
1.01	1.01.0.00.0.00.01.0000	1.01.03.2.02.0006	5.1	BELANJA OPERASI	10.444.750,00	9.434.000,00	1.010.750,00	90,32	
1.01	1.01.0.00.0.00.01.0000	1.01.03.2.02.0006	5.1.02	Belanja Barang dan Jasa	10.444.750,00	9.434.000,00	1.010.750,00	90,32	
1.01	1.01.0.00.0.00.01.0000	1.1.04		PROGRAM PENDIDIK DAN TENAGA KEPENDIDIKAN	60.000.000,00	57.658.000,00	2.342.000,00	96,09	
1.01	1.01.0.00.0.00.01.0000	1.01.04.2.01		PEMERATAAN KUANTITAS DAN KUALITAS PENDIDIK DAN TENAGA KEPENDIDIKAN BAGI SATUAN PENDIDIKAN DASAR, PAUD, DAN PENDIDIKAN NONFORMAL/KESETARAAN	60.000.000,00	57.658.000,00	2.342.000,00	96,09	
1.01	1.01.0.00.0.00.01.0000	1.01.04.2.01.0001		PERHITUNGAN DAN PEMETAAN PENDIDIK DAN TENAGA KEPENDIDIKAN SATUAN PENDIDIKAN DASAR, PAUD, DAN PENDIDIKAN NONFORMAL/KESETARAAN	60.000.000,00	57.658.000,00	2.342.000,00	96,09	
1.01	1.01.0.00.0.00.01.0000	1.01.04.2.01.0001	5.1	BELANJA OPERASI	60.000.000,00	57.658.000,00	2.342.000,00	96,09	
1.01	1.01.0.00.0.00.01.0000	1.01.04.2.01.0001	5.1.02	Belanja Barang dan Jasa	60.000.000,00	57.658.000,00	2.342.000,00	96,09	
1.01	1.01.0.00.0.00.01.0000	1.1.05		PROGRAM PENGENDALIAN PERIZINAN PENDIDIKAN	21.140.000,00	15.360.000,00	5.780.000,00	72,65	
1.01	1.01.0.00.0.00.01.0000	1.01.05.2.01		PENERBITAN IZIN PENDIDIKAN DASAR YANG DISELENGGARAKAN OLEH MASYARAKAT	10.560.000,00	10.240.000,00	320.000,00	96,96	

KODE REKENING				URAIAN	JUMLAH (Rp)		BERTAMBAH / (BERKURANG)		DASAR HUKUM
					ANGGARAN SETELAH PERUBAHAN	REALISASI	(Rp)	(%)	
1.01	1.01.0.00.0.00.01.0000	1.01.05.2.01.0001		PENILAIAN KELAYAKAN USUL PERIZINAN PENDIDIKAN DASAR YANG DISELENGGARAKAN OLEH MASYARAKAT	10.560.000,00	10.240.000,00	320.000,00	96,96	
1.01	1.01.0.00.0.00.01.0000	1.01.05.2.01.0001	5.1	BELANJA OPERASI	10.560.000,00	10.240.000,00	320.000,00	96,96	
1.01	1.01.0.00.0.00.01.0000	1.01.05.2.01.0001	5.1.02	Belanja Barang dan Jasa	10.560.000,00	10.240.000,00	320.000,00	96,96	
1.01	1.01.0.00.0.00.01.0000	1.01.05.2.02		PENERBITAN IZIN PAUD DAN PENDIDIKAN NONFORMAL YANG DISELENGGARAKAN OLEH MASYARAKAT	10.580.000,00	5.120.000,00	5.460.000,00	48,39	
1.01	1.01.0.00.0.00.01.0000	1.01.05.2.02.0001		PENILAIAN KELAYAKAN USUL PERIZINAN PAUD DAN PENDIDIKAN NONFORMAL YANG DISELENGGARAKAN OLEH MASYARAKAT	10.580.000,00	5.120.000,00	5.460.000,00	48,39	
1.01	1.01.0.00.0.00.01.0000	1.01.05.2.02.0001	5.1	BELANJA OPERASI	10.580.000,00	5.120.000,00	5.460.000,00	48,39	
1.01	1.01.0.00.0.00.01.0000	1.01.05.2.02.0001	5.1.02	Belanja Barang dan Jasa	10.580.000,00	5.120.000,00	5.460.000,00	48,39	

Urusan Pemerintahan URUSAN PEMERINTAHAN WAJIB YANG BERKAITAN DENGAN PELAYANAN DASAR
Bidang Urusan URUSAN PEMERINTAHAN BIDANG KESEHATAN
Organisasi DINAS KESEHATAN

KODE REKENING				URAIAN	JUMLAH (Rp)		BERTAMBAH / (BERKURANG)		DASAR HUKUM
					ANGGARAN SETELAH PERUBAHAN	REALISASI	(Rp)	(%)	
	1.02.0.00.0.00.01.0000		4	PENDAPATAN DAERAH	141.012.397.811,00	157.438.823.583,00	16.426.425.772,00	111,64	
	1.02.0.00.0.00.01.0000		4.1	PENDAPATAN ASLI DAERAH (PAD)	141.012.397.811,00	157.438.823.583,00	16.426.425.772,00	111,64	
	1.02.0.00.0.00.01.0000		4.1.02	Retribusi Daerah	16.847.404.846,00	14.976.776.918,00	(1.870.627.928,00)	88,89	
	1.02.0.00.0.00.01.0000		4.1.04	Lain-lain PAD yang Sah	124.164.992.965,00	142.462.046.665,00	18.297.053.700,00	114,73	
				JUMLAH PENDAPATAN	141.012.397.811,00	157.438.823.583,00	16.426.425.772,00	111,64	
1.02	1.02.0.00.0.00.01.0000		5	BELANJA DAERAH	602.818.144.297,00	534.805.419.208,46	68.012.725.088,54	88,71	
1.02	1.02.0.00.0.00.01.0000	1.2.01		PROGRAM PENUNJANG URUSAN PEMERINTAHAN DAERAH KABUPATEN/KOTA	438.036.027.197,00	420.967.558.990,27	17.068.468.206,73	96,10	
1.02	1.02.0.00.0.00.01.0000	1.02.01.2.01		PERENCANAAN, PENGANGGARAN, DAN EVALUASI KINERJA PERANGKAT DAERAH	20.225.000,00	18.700.000,00	1.525.000,00	92,45	
1.02	1.02.0.00.0.00.01.0000	1.02.01.2.01.0001		PENYUSUNAN DOKUMEN PERENCANAAN PERANGKAT DAERAH	20.225.000,00	18.700.000,00	1.525.000,00	92,45	
1.02	1.02.0.00.0.00.01.0000	1.02.01.2.01.0001	5.1	BELANJA OPERASI	20.225.000,00	18.700.000,00	1.525.000,00	92,45	
1.02	1.02.0.00.0.00.01.0000	1.02.01.2.01.0001	5.1.02	Belanja Barang dan Jasa	20.225.000,00	18.700.000,00	1.525.000,00	92,45	
1.02	1.02.0.00.0.00.01.0000	1.02.01.2.02		ADMINISTRASI KEUANGAN PERANGKAT DAERAH	279.163.035.400,00	260.366.685.553,00	18.796.349.847,00	93,26	
1.02	1.02.0.00.0.00.01.0000	1.02.01.2.02.0001		PENYEDIAAN GAJI DAN TUNJANGAN ASN	278.803.275.400,00	260.027.695.553,00	18.775.579.847,00	93,26	
1.02	1.02.0.00.0.00.01.0000	1.02.01.2.02.0001	5.1	BELANJA OPERASI	278.803.275.400,00	260.027.695.553,00	18.775.579.847,00	93,26	
1.02	1.02.0.00.0.00.01.0000	1.02.01.2.02.0001	5.1.01	Belanja Pegawai	278.803.275.400,00	260.027.695.553,00	18.775.579.847,00	93,26	
1.02	1.02.0.00.0.00.01.0000	1.02.01.2.02.0002		PENYEDIAAN ADMINISTRASI PELAKSANAAN TUGAS ASN	359.760.000,00	338.990.000,00	20.770.000,00	94,22	
1.02	1.02.0.00.0.00.01.0000	1.02.01.2.02.0002	5.1	BELANJA OPERASI	359.760.000,00	338.990.000,00	20.770.000,00	94,22	
1.02	1.02.0.00.0.00.01.0000	1.02.01.2.02.0002	5.1.02	Belanja Barang dan Jasa	359.760.000,00	338.990.000,00	20.770.000,00	94,22	
1.02	1.02.0.00.0.00.01.0000	1.02.01.2.05		ADMINISTRASI KEPEGAWAIAN PERANGKAT DAERAH	62.112.000,00	49.754.271,00	12.357.729,00	80,10	
1.02	1.02.0.00.0.00.01.0000	1.02.01.2.05.0011		BIMBINGAN TEKNIS IMPLEMENTASI PERATURAN PERUNDANG-UNDANGAN	62.112.000,00	49.754.271,00	12.357.729,00	80,10	
1.02	1.02.0.00.0.00.01.0000	1.02.01.2.05.0011	5.1	BELANJA OPERASI	62.112.000,00	49.754.271,00	12.357.729,00	80,10	
1.02	1.02.0.00.0.00.01.0000	1.02.01.2.05.0011	5.1.02	Belanja Barang dan Jasa	62.112.000,00	49.754.271,00	12.357.729,00	80,10	
1.02	1.02.0.00.0.00.01.0000	1.02.01.2.06		ADMINISTRASI UMUM PERANGKAT DAERAH	948.414.542,00	832.807.883,00	115.606.659,00	87,81	

KODE REKENING				URAIAN	JUMLAH (Rp)		BERTAMBAH / (BERKURANG)		DASAR HUKUM
					ANGGARAN SETELAH PERUBAHAN	REALISASI	(Rp)	(%)	
1.02	1.02.0.00.0.00.01.0000	1.02.01.2.06.0001		PENYEDIAAN KOMPONEN INSTALASI LISTRIK/PENERANGAN BANGUNAN KANTOR	29.681.502,00	25.338.500,00	4.343.002,00	85,36	
1.02	1.02.0.00.0.00.01.0000	1.02.01.2.06.0001	5.1	BELANJA OPERASI	29.681.502,00	25.338.500,00	4.343.002,00	85,36	
1.02	1.02.0.00.0.00.01.0000	1.02.01.2.06.0001	5.1.02	Belanja Barang dan Jasa	29.681.502,00	25.338.500,00	4.343.002,00	85,36	
1.02	1.02.0.00.0.00.01.0000	1.02.01.2.06.0002		PENYEDIAAN PERALATAN DAN PERLENGKAPAN KANTOR	724.505.540,00	649.282.500,00	75.223.040,00	89,61	
1.02	1.02.0.00.0.00.01.0000	1.02.01.2.06.0002	5.1	BELANJA OPERASI	634.689.540,00	559.466.500,00	75.223.040,00	88,14	
1.02	1.02.0.00.0.00.01.0000	1.02.01.2.06.0002	5.1.02	Belanja Barang dan Jasa	634.689.540,00	559.466.500,00	75.223.040,00	88,14	
1.02	1.02.0.00.0.00.01.0000	1.02.01.2.06.0002	5.2	BELANJA MODAL	89.816.000,00	89.816.000,00	0,00	100,00	
1.02	1.02.0.00.0.00.01.0000	1.02.01.2.06.0002	5.2.02	Belanja Modal Peralatan dan Mesin	89.816.000,00	89.816.000,00	0,00	100,00	
1.02	1.02.0.00.0.00.01.0000	1.02.01.2.06.0004		PENYEDIAAN BAHAN LOGISTIK KANTOR	6.505.000,00	6.385.300,00	119.700,00	98,15	
1.02	1.02.0.00.0.00.01.0000	1.02.01.2.06.0004	5.1	BELANJA OPERASI	6.505.000,00	6.385.300,00	119.700,00	98,15	
1.02	1.02.0.00.0.00.01.0000	1.02.01.2.06.0004	5.1.02	Belanja Barang dan Jasa	6.505.000,00	6.385.300,00	119.700,00	98,15	
1.02	1.02.0.00.0.00.01.0000	1.02.01.2.06.0005		PENYEDIAAN BARANG CETAKAN DAN PENGGANDAAN	52.212.500,00	47.740.210,00	4.472.290,00	91,43	
1.02	1.02.0.00.0.00.01.0000	1.02.01.2.06.0005	5.1	BELANJA OPERASI	52.212.500,00	47.740.210,00	4.472.290,00	91,43	
1.02	1.02.0.00.0.00.01.0000	1.02.01.2.06.0005	5.1.02	Belanja Barang dan Jasa	52.212.500,00	47.740.210,00	4.472.290,00	91,43	
1.02	1.02.0.00.0.00.01.0000	1.02.01.2.06.0009		PENYELENGGARAAN RAPAT KOORDINASI DAN KONSULTASI SKPD	135.510.000,00	104.061.373,00	31.448.627,00	76,79	
1.02	1.02.0.00.0.00.01.0000	1.02.01.2.06.0009	5.1	BELANJA OPERASI	135.510.000,00	104.061.373,00	31.448.627,00	76,79	
1.02	1.02.0.00.0.00.01.0000	1.02.01.2.06.0009	5.1.02	Belanja Barang dan Jasa	135.510.000,00	104.061.373,00	31.448.627,00	76,79	
1.02	1.02.0.00.0.00.01.0000	1.02.01.2.07		PENGADAAN BARANG MILIK DAERAH PENUNJANG URUSAN PEMERINTAH DAERAH	1.851.625.323,00	1.747.640.989,00	103.984.334,00	94,38	
1.02	1.02.0.00.0.00.01.0000	1.02.01.2.07.0005		PENGADAAN MEBEL	834.041.522,00	768.741.989,00	65.299.533,00	92,17	
1.02	1.02.0.00.0.00.01.0000	1.02.01.2.07.0005	5.2	BELANJA MODAL	834.041.522,00	768.741.989,00	65.299.533,00	92,17	
1.02	1.02.0.00.0.00.01.0000	1.02.01.2.07.0005	5.2.02	Belanja Modal Peralatan dan Mesin	834.041.522,00	768.741.989,00	65.299.533,00	92,17	
1.02	1.02.0.00.0.00.01.0000	1.02.01.2.07.0006		PENGADAAN PERALATAN DAN MESIN LAINNYA	1.014.219.801,00	975.649.000,00	38.570.801,00	96,19	
1.02	1.02.0.00.0.00.01.0000	1.02.01.2.07.0006	5.2	BELANJA MODAL	1.014.219.801,00	975.649.000,00	38.570.801,00	96,19	
1.02	1.02.0.00.0.00.01.0000	1.02.01.2.07.0006	5.2.02	Belanja Modal Peralatan dan Mesin	1.014.219.801,00	975.649.000,00	38.570.801,00	96,19	
1.02	1.02.0.00.0.00.01.0000	1.02.01.2.07.0011		PENGADAAN SARANA DAN PRASARANA PENDUKUNG GEDUNG KANTOR ATAU BANGUNAN LAINNYA	3.364.000,00	3.250.000,00	114.000,00	96,61	
1.02	1.02.0.00.0.00.01.0000	1.02.01.2.07.0011	5.2	BELANJA MODAL	3.364.000,00	3.250.000,00	114.000,00	96,61	
1.02	1.02.0.00.0.00.01.0000	1.02.01.2.07.0011	5.2.02	Belanja Modal Peralatan dan Mesin	3.364.000,00	3.250.000,00	114.000,00	96,61	
1.02	1.02.0.00.0.00.01.0000	1.02.01.2.08		PENYEDIAAN JASA PENUNJANG URUSAN PEMERINTAHAN DAERAH	4.586.261.874,00	3.372.394.264,00	1.213.867.610,00	73,53	

KODE REKENING				URAIAN	JUMLAH (Rp)		BERTAMBAH / (BERKURANG)		DASAR HUKUM
					ANGGARAN SETELAH PERUBAHAN	REALISASI	(Rp)	(%)	
1.02	1.02.0.00.0.00.01.0000	1.02.01.2.08.0002		PENYEDIAAN JASA KOMUNIKASI, SUMBER DAYA AIR DAN LISTRIK	2.639.513.474,00	1.674.653.434,00	964.860.040,00	63,44	
1.02	1.02.0.00.0.00.01.0000	1.02.01.2.08.0002	5.1	BELANJA OPERASI	2.639.513.474,00	1.674.653.434,00	964.860.040,00	63,44	
1.02	1.02.0.00.0.00.01.0000	1.02.01.2.08.0002	5.1.02	Belanja Barang dan Jasa	2.639.513.474,00	1.674.653.434,00	964.860.040,00	63,44	
1.02	1.02.0.00.0.00.01.0000	1.02.01.2.08.0004		PENYEDIAAN JASA PELAYANAN UMUM KANTOR	1.946.748.400,00	1.697.740.830,00	249.007.570,00	87,20	
1.02	1.02.0.00.0.00.01.0000	1.02.01.2.08.0004	5.1	BELANJA OPERASI	1.946.748.400,00	1.697.740.830,00	249.007.570,00	87,20	
1.02	1.02.0.00.0.00.01.0000	1.02.01.2.08.0004	5.1.02	Belanja Barang dan Jasa	1.946.748.400,00	1.697.740.830,00	249.007.570,00	87,20	
1.02	1.02.0.00.0.00.01.0000	1.02.01.2.09		PEMELIHARAAN BARANG MILIK DAERAH PENUNJANG URUSAN PEMERINTAHAN DAERAH	1.544.961.700,00	1.312.463.549,27	232.498.150,73	84,95	
1.02	1.02.0.00.0.00.01.0000	1.02.01.2.09.0001		PENYEDIAAN JASA PEMELIHARAAN, BIAYA PEMELIHARAAN, DAN PAJAK KENDARAAN PERORANGAN DINAS ATAU KENDARAAN DINAS JABATAN	88.280.000,00	76.526.400,00	11.753.600,00	86,68	
1.02	1.02.0.00.0.00.01.0000	1.02.01.2.09.0001	5.1	BELANJA OPERASI	88.280.000,00	76.526.400,00	11.753.600,00	86,68	
1.02	1.02.0.00.0.00.01.0000	1.02.01.2.09.0001	5.1.02	Belanja Barang dan Jasa	88.280.000,00	76.526.400,00	11.753.600,00	86,68	
1.02	1.02.0.00.0.00.01.0000	1.02.01.2.09.0002		PENYEDIAAN JASA PEMELIHARAAN, BIAYA PEMELIHARAAN, PAJAK DAN PERIZINAN KENDARAAN DINAS OPERASIONAL ATAU LAPANGAN	711.305.500,00	636.838.110,00	74.467.390,00	89,53	
1.02	1.02.0.00.0.00.01.0000	1.02.01.2.09.0002	5.1	BELANJA OPERASI	711.305.500,00	636.838.110,00	74.467.390,00	89,53	
1.02	1.02.0.00.0.00.01.0000	1.02.01.2.09.0002	5.1.02	Belanja Barang dan Jasa	711.305.500,00	636.838.110,00	74.467.390,00	89,53	
1.02	1.02.0.00.0.00.01.0000	1.02.01.2.09.0006		PEMELIHARAAN PERALATAN DAN MESIN LAINNYA	123.530.000,00	116.784.000,00	6.746.000,00	94,53	
1.02	1.02.0.00.0.00.01.0000	1.02.01.2.09.0006	5.1	BELANJA OPERASI	123.530.000,00	116.784.000,00	6.746.000,00	94,53	
1.02	1.02.0.00.0.00.01.0000	1.02.01.2.09.0006	5.1.02	Belanja Barang dan Jasa	123.530.000,00	116.784.000,00	6.746.000,00	94,53	
1.02	1.02.0.00.0.00.01.0000	1.02.01.2.09.0009		PEMELIHARAAN/REHABILITASI GEDUNG KANTOR DAN BANGUNAN LAINNYA	256.177.800,00	221.991.314,27	34.186.485,73	86,65	
1.02	1.02.0.00.0.00.01.0000	1.02.01.2.09.0009	5.1	BELANJA OPERASI	256.177.800,00	221.990.769,27	34.187.030,73	86,65	
1.02	1.02.0.00.0.00.01.0000	1.02.01.2.09.0009	5.1.02	Belanja Barang dan Jasa	256.177.800,00	221.990.769,27	34.187.030,73	86,65	
1.02	1.02.0.00.0.00.01.0000	1.02.01.2.09.0009	5.2	BELANJA MODAL	0,00	545,00	-545,00	0,00	
1.02	1.02.0.00.0.00.01.0000	1.02.01.2.09.0009	5.2.03	Belanja Modal Gedung dan Bangunan	0,00	545,00	-545,00	0,00	
1.02	1.02.0.00.0.00.01.0000	1.02.01.2.09.0011		PEMELIHARAAN/REHABILITASI SARANA DAN PRASARANA PENDUKUNG GEDUNG KANTOR ATAU BANGUNAN LAINNYA	365.668.400,00	260.323.725,00	105.344.675,00	71,19	
1.02	1.02.0.00.0.00.01.0000	1.02.01.2.09.0011	5.1	BELANJA OPERASI	106.840.000,00	105.200.000,00	1.640.000,00	98,46	
1.02	1.02.0.00.0.00.01.0000	1.02.01.2.09.0011	5.1.02	Belanja Barang dan Jasa	106.840.000,00	105.200.000,00	1.640.000,00	98,46	
1.02	1.02.0.00.0.00.01.0000	1.02.01.2.09.0011	5.2	BELANJA MODAL	258.828.400,00	155.123.725,00	103.704.675,00	59,93	

KODE REKENING				URAIAN	JUMLAH (Rp)		BERTAMBAH / (BERKURANG)		DASAR HUKUM
					ANGGARAN SETELAH PERUBAHAN	REALISASI	(Rp)	(%)	
1.02	1.02.0.00.0.00.01.0000	1.02.01.2.09.0011	5.2.03	Belanja Modal Gedung dan Bangunan	258.828.400,00	155.123.725,00	103.704.675,00	59,93	
1.02	1.02.0.00.0.00.01.0000	1.02.01.2.10		PENINGKATAN PELAYANAN BLUD	149.859.391.358,00	153.267.112.481,00	-3.407.721.123,00	102,27	
1.02	1.02.0.00.0.00.01.0000	1.02.01.2.10.0001		PELAYANAN DAN PENUNJANG PELAYANAN BLUD	149.859.391.358,00	153.267.112.481,00	-3.407.721.123,00	102,27	
1.02	1.02.0.00.0.00.01.0000	1.02.01.2.10.0001	5.1	BELANJA OPERASI	138.560.994.219,00	143.588.492.099,00	-5.027.497.880,00	103,62	
1.02	1.02.0.00.0.00.01.0000	1.02.01.2.10.0001	5.1.01	Belanja Pegawai	44.166.443.709,00	47.663.089.421,00	-3.496.645.712,00	107,91	
1.02	1.02.0.00.0.00.01.0000	1.02.01.2.10.0001	5.1.02	Belanja Barang dan Jasa	94.394.550.510,00	95.925.402.678,00	-1.530.852.168,00	101,62	
1.02	1.02.0.00.0.00.01.0000	1.02.01.2.10.0001	5.2	BELANJA MODAL	11.298.397.139,00	9.678.620.382,00	1.619.776.757,00	85,66	
1.02	1.02.0.00.0.00.01.0000	1.02.01.2.10.0001	5.2.02	Belanja Modal Peralatan dan Mesin	10.347.046.139,00	9.090.284.085,00	1.256.762.054,00	87,85	
1.02	1.02.0.00.0.00.01.0000	1.02.01.2.10.0001	5.2.03	Belanja Modal Gedung dan Bangunan	911.141.000,00	563.336.297,00	347.804.703,00	61,82	
1.02	1.02.0.00.0.00.01.0000	1.02.01.2.10.0001	5.2.04	Belanja Modal Jalan, Jaringan, dan Irigasi	40.210.000,00	25.000.000,00	15.210.000,00	62,17	
1.02	1.02.0.00.0.00.01.0000	1.2.02		PROGRAM PEMENUHAN UPAYA KESEHATAN PERORANGAN DAN UPAYA KESEHATAN MASYARAKAT	162.950.348.460,00	112.544.037.755,19	50.406.310.704,81	69,06	
1.02	1.02.0.00.0.00.01.0000	1.02.02.2.01		PENYEDIAAN FASILITAS PELAYANAN KESEHATAN UNTUK UKM DAN UKP KEWENANGAN DAERAH KABUPATEN/KOTA	61.329.668.941,00	51.954.893.292,19	9.374.775.648,81	84,71	
1.02	1.02.0.00.0.00.01.0000	1.02.02.2.01.0002		PEMBANGUNAN PUSKESMAS	856.075.000,00	704.905.234,00	151.169.766,00	82,34	
1.02	1.02.0.00.0.00.01.0000	1.02.02.2.01.0002	5.2	BELANJA MODAL	856.075.000,00	704.905.234,00	151.169.766,00	82,34	
1.02	1.02.0.00.0.00.01.0000	1.02.02.2.01.0002	5.2.03	Belanja Modal Gedung dan Bangunan	856.075.000,00	704.905.234,00	151.169.766,00	82,34	
1.02	1.02.0.00.0.00.01.0000	1.02.02.2.01.0006		PENGEMBANGAN PUSKESMAS	7.837.916.800,00	6.565.129.882,33	1.272.786.917,67	83,76	
1.02	1.02.0.00.0.00.01.0000	1.02.02.2.01.0006	5.2	BELANJA MODAL	7.837.916.800,00	6.565.129.882,33	1.272.786.917,67	83,76	
1.02	1.02.0.00.0.00.01.0000	1.02.02.2.01.0006	5.2.02	Belanja Modal Peralatan dan Mesin	531.686.000,00	523.515.000,00	8.171.000,00	98,46	
1.02	1.02.0.00.0.00.01.0000	1.02.02.2.01.0006	5.2.03	Belanja Modal Gedung dan Bangunan	5.945.970.000,00	4.846.328.451,33	1.099.641.548,67	81,50	
1.02	1.02.0.00.0.00.01.0000	1.02.02.2.01.0006	5.2.04	Belanja Modal Jalan, Jaringan, dan Irigasi	1.360.260.800,00	1.195.286.431,00	164.974.369,00	87,87	
1.02	1.02.0.00.0.00.01.0000	1.02.02.2.01.0007		PENGEMBANGAN FASILITAS KESEHATAN LAINNYA	16.368.657.800,00	14.201.715.058,86	2.166.942.741,14	86,76	
1.02	1.02.0.00.0.00.01.0000	1.02.02.2.01.0007	5.1	BELANJA OPERASI	1.274.066.400,00	1.255.075.000,00	18.991.400,00	98,50	
1.02	1.02.0.00.0.00.01.0000	1.02.02.2.01.0007	5.1.02	Belanja Barang dan Jasa	1.274.066.400,00	1.255.075.000,00	18.991.400,00	98,50	
1.02	1.02.0.00.0.00.01.0000	1.02.02.2.01.0007	5.2	BELANJA MODAL	15.094.591.400,00	12.946.640.058,86	2.147.951.341,14	85,77	
1.02	1.02.0.00.0.00.01.0000	1.02.02.2.01.0007	5.2.03	Belanja Modal Gedung dan Bangunan	14.960.001.400,00	12.816.640.058,86	2.143.361.341,14	85,67	
1.02	1.02.0.00.0.00.01.0000	1.02.02.2.01.0007	5.2.04	Belanja Modal Jalan, Jaringan, dan Irigasi	134.590.000,00	130.000.000,00	4.590.000,00	96,58	
1.02	1.02.0.00.0.00.01.0000	1.02.02.2.01.0008		REHABILITASI DAN PEMELIHARAAN RUMAH SAKIT	1.824.427.700,00	1.481.852.400,00	342.575.300,00	81,22	
1.02	1.02.0.00.0.00.01.0000	1.02.02.2.01.0008	5.1	BELANJA OPERASI	1.529.177.700,00	1.221.653.600,00	307.524.100,00	79,88	
1.02	1.02.0.00.0.00.01.0000	1.02.02.2.01.0008	5.1.02	Belanja Barang dan Jasa	1.529.177.700,00	1.221.653.600,00	307.524.100,00	79,88	
1.02	1.02.0.00.0.00.01.0000	1.02.02.2.01.0008	5.2	BELANJA MODAL	295.250.000,00	260.198.800,00	35.051.200,00	88,12	
1.02	1.02.0.00.0.00.01.0000	1.02.02.2.01.0008	5.2.03	Belanja Modal Gedung dan Bangunan	295.250.000,00	260.198.800,00	35.051.200,00	88,12	
1.02	1.02.0.00.0.00.01.0000	1.02.02.2.01.0009		REHABILITASI DAN PEMELIHARAAN PUSKESMAS	364.956.940,00	362.505.166,00	2.451.774,00	99,32	

KODE REKENING				URAIAN	JUMLAH (Rp)		BERTAMBAH / (BERKURANG)		DASAR HUKUM
					ANGGARAN SETELAH PERUBAHAN	REALISASI	(Rp)	(%)	
1.02	1.02.0.00.0.00.01.0000	1.02.02.2.01.0009	5.1	BELANJA OPERASI	364.956.940,00	362.505.166,00	2.451.774,00	99,32	
1.02	1.02.0.00.0.00.01.0000	1.02.02.2.01.0009	5.1.02	Belanja Barang dan Jasa	364.956.940,00	362.505.166,00	2.451.774,00	99,32	
1.02	1.02.0.00.0.00.01.0000	1.02.02.2.01.0014		PENGADAAN ALAT KESEHATAN/ALAT PENUNJANG MEDIK FASILITAS PELAYANAN KESEHATAN	8.530.077.549,00	6.611.922.845,00	1.918.154.704,00	77,51	
1.02	1.02.0.00.0.00.01.0000	1.02.02.2.01.0014	5.1	BELANJA OPERASI	30.534.808,00	0,00	30.534.808,00	0,00	
1.02	1.02.0.00.0.00.01.0000	1.02.02.2.01.0014	5.1.02	Belanja Barang dan Jasa	30.534.808,00	0,00	30.534.808,00	0,00	
1.02	1.02.0.00.0.00.01.0000	1.02.02.2.01.0014	5.2	BELANJA MODAL	8.499.542.741,00	6.611.922.845,00	1.887.619.896,00	77,79	
1.02	1.02.0.00.0.00.01.0000	1.02.02.2.01.0014	5.2.02	Belanja Modal Peralatan dan Mesin	8.499.542.741,00	6.611.922.845,00	1.887.619.896,00	77,79	
1.02	1.02.0.00.0.00.01.0000	1.02.02.2.01.0020		PEMELIHARAAN RUTIN DAN BERKALA ALAT KESEHATAN/ALAT PENUNJANG MEDIK FASILITAS PELAYANAN KESEHATAN	263.203.000,00	172.090.000,00	91.113.000,00	65,38	
1.02	1.02.0.00.0.00.01.0000	1.02.02.2.01.0020	5.1	BELANJA OPERASI	263.203.000,00	172.090.000,00	91.113.000,00	65,38	
1.02	1.02.0.00.0.00.01.0000	1.02.02.2.01.0020	5.1.02	Belanja Barang dan Jasa	263.203.000,00	172.090.000,00	91.113.000,00	65,38	
1.02	1.02.0.00.0.00.01.0000	1.02.02.2.01.0023		PENGADAAN OBAT, BAHAN HABIS PAKAI, BAHAN MEDIS HABIS PAKAI,, VAKSIN, MAKANAN DAN MINUMAN DI FASILITAS KESEHATAN	25.227.325.152,00	21.798.089.406,00	3.429.235.746,00	86,40	
1.02	1.02.0.00.0.00.01.0000	1.02.02.2.01.0023	5.1	BELANJA OPERASI	25.227.325.152,00	21.798.089.406,00	3.429.235.746,00	86,40	
1.02	1.02.0.00.0.00.01.0000	1.02.02.2.01.0023	5.1.02	Belanja Barang dan Jasa	25.227.325.152,00	21.798.089.406,00	3.429.235.746,00	86,40	
1.02	1.02.0.00.0.00.01.0000	1.02.02.2.01.0026		DISTRIBUSI ALAT KESEHATAN, OBAT, BAHAN HABIS PAKAI, BAHAN MEDIS HABIS PAKAI, VAKSIN, MAKANAN DAN MINUMAN KE FASILITAS KESEHATAN	57.029.000,00	56.683.300,00	345.700,00	99,39	
1.02	1.02.0.00.0.00.01.0000	1.02.02.2.01.0026	5.1	BELANJA OPERASI	57.029.000,00	56.683.300,00	345.700,00	99,39	
1.02	1.02.0.00.0.00.01.0000	1.02.02.2.01.0026	5.1.02	Belanja Barang dan Jasa	57.029.000,00	56.683.300,00	345.700,00	99,39	
1.02	1.02.0.00.0.00.01.0000	1.02.02.2.02		PENYEDIAAN LAYANAN KESEHATAN UNTUK UKM DAN UKP RUJUKAN TINGKAT DAERAH KABUPATEN/KOTA	101.592.635.519,00	60.561.816.463,00	41.030.819.056,00	59,61	
1.02	1.02.0.00.0.00.01.0000	1.02.02.2.02.0001		PENGELOLAAN PELAYANAN KESEHATAN IBU HAMIL	1.711.073.000,00	1.595.841.640,00	115.231.360,00	93,26	
1.02	1.02.0.00.0.00.01.0000	1.02.02.2.02.0001	5.1	BELANJA OPERASI	1.711.073.000,00	1.595.841.640,00	115.231.360,00	93,26	
1.02	1.02.0.00.0.00.01.0000	1.02.02.2.02.0001	5.1.02	Belanja Barang dan Jasa	1.711.073.000,00	1.595.841.640,00	115.231.360,00	93,26	
1.02	1.02.0.00.0.00.01.0000	1.02.02.2.02.0002		PENGELOLAAN PELAYANAN KESEHATAN IBU BERSALIN	5.940.000,00	5.760.000,00	180.000,00	96,96	
1.02	1.02.0.00.0.00.01.0000	1.02.02.2.02.0002	5.1	BELANJA OPERASI	5.940.000,00	5.760.000,00	180.000,00	96,96	
1.02	1.02.0.00.0.00.01.0000	1.02.02.2.02.0002	5.1.02	Belanja Barang dan Jasa	5.940.000,00	5.760.000,00	180.000,00	96,96	
1.02	1.02.0.00.0.00.01.0000	1.02.02.2.02.0003		PENGELOLAAN PELAYANAN KESEHATAN BAYI BARU LAHIR	61.440.000,00	54.956.405,00	6.483.595,00	89,44	

KODE REKENING				URAIAN	JUMLAH (Rp)		BERTAMBAH / (BERKURANG)		DASAR HUKUM
					ANGGARAN SETELAH PERUBAHAN	REALISASI	(Rp)	(%)	
1.02	1.02.0.00.0.00.01.0000	1.02.02.2.02.0003	5.1	BELANJA OPERASI	61.440.000,00	54.956.405,00	6.483.595,00	89,44	
1.02	1.02.0.00.0.00.01.0000	1.02.02.2.02.0003	5.1.02	Belanja Barang dan Jasa	61.440.000,00	54.956.405,00	6.483.595,00	89,44	
1.02	1.02.0.00.0.00.01.0000	1.02.02.2.02.0004		PENGELOLAAN PELAYANAN KESEHATAN BALITA	9.900.000,00	9.600.000,00	300.000,00	96,96	
1.02	1.02.0.00.0.00.01.0000	1.02.02.2.02.0004	5.1	BELANJA OPERASI	9.900.000,00	9.600.000,00	300.000,00	96,96	
1.02	1.02.0.00.0.00.01.0000	1.02.02.2.02.0004	5.1.02	Belanja Barang dan Jasa	9.900.000,00	9.600.000,00	300.000,00	96,96	
1.02	1.02.0.00.0.00.01.0000	1.02.02.2.02.0005		PENGELOLAAN PELAYANAN KESEHATAN PADA USIA PENDIDIKAN DASAR	1.226.600.000,00	1.144.458.000,00	82.142.000,00	93,30	
1.02	1.02.0.00.0.00.01.0000	1.02.02.2.02.0005	5.1	BELANJA OPERASI	1.226.600.000,00	1.144.458.000,00	82.142.000,00	93,30	
1.02	1.02.0.00.0.00.01.0000	1.02.02.2.02.0005	5.1.02	Belanja Barang dan Jasa	1.226.600.000,00	1.144.458.000,00	82.142.000,00	93,30	
1.02	1.02.0.00.0.00.01.0000	1.02.02.2.02.0006		PENGELOLAAN PELAYANAN KESEHATAN PADA USIA PRODUKTIF	85.400.000,00	83.200.000,00	2.200.000,00	97,42	
1.02	1.02.0.00.0.00.01.0000	1.02.02.2.02.0006	5.1	BELANJA OPERASI	85.400.000,00	83.200.000,00	2.200.000,00	97,42	
1.02	1.02.0.00.0.00.01.0000	1.02.02.2.02.0006	5.1.02	Belanja Barang dan Jasa	85.400.000,00	83.200.000,00	2.200.000,00	97,42	
1.02	1.02.0.00.0.00.01.0000	1.02.02.2.02.0007		PENGELOLAAN PELAYANAN KESEHATAN PADA USIA LANJUT	19.040.000,00	18.640.000,00	400.000,00	97,89	
1.02	1.02.0.00.0.00.01.0000	1.02.02.2.02.0007	5.1	BELANJA OPERASI	19.040.000,00	18.640.000,00	400.000,00	97,89	
1.02	1.02.0.00.0.00.01.0000	1.02.02.2.02.0007	5.1.02	Belanja Barang dan Jasa	19.040.000,00	18.640.000,00	400.000,00	97,89	
1.02	1.02.0.00.0.00.01.0000	1.02.02.2.02.0008		PENGELOLAAN PELAYANAN KESEHATAN PENDERITA HIPERTENSI	6.600.000,00	6.400.000,00	200.000,00	96,96	
1.02	1.02.0.00.0.00.01.0000	1.02.02.2.02.0008	5.1	BELANJA OPERASI	6.600.000,00	6.400.000,00	200.000,00	96,96	
1.02	1.02.0.00.0.00.01.0000	1.02.02.2.02.0008	5.1.02	Belanja Barang dan Jasa	6.600.000,00	6.400.000,00	200.000,00	96,96	
1.02	1.02.0.00.0.00.01.0000	1.02.02.2.02.0009		PENGELOLAAN PELAYANAN KESEHATAN PENDERITA DIABETES MELITUS	19.420.000,00	18.940.000,00	480.000,00	97,52	
1.02	1.02.0.00.0.00.01.0000	1.02.02.2.02.0009	5.1	BELANJA OPERASI	19.420.000,00	18.940.000,00	480.000,00	97,52	
1.02	1.02.0.00.0.00.01.0000	1.02.02.2.02.0009	5.1.02	Belanja Barang dan Jasa	19.420.000,00	18.940.000,00	480.000,00	97,52	
1.02	1.02.0.00.0.00.01.0000	1.02.02.2.02.0010		PENGELOLAAN PELAYANAN KESEHATAN ORANG DENGAN GANGGUAN JIWA BERAT	401.254.000,00	371.298.000,00	29.956.000,00	92,53	
1.02	1.02.0.00.0.00.01.0000	1.02.02.2.02.0010	5.1	BELANJA OPERASI	401.254.000,00	371.298.000,00	29.956.000,00	92,53	
1.02	1.02.0.00.0.00.01.0000	1.02.02.2.02.0010	5.1.02	Belanja Barang dan Jasa	401.254.000,00	371.298.000,00	29.956.000,00	92,53	
1.02	1.02.0.00.0.00.01.0000	1.02.02.2.02.0011		PENGELOLAAN PELAYANAN KESEHATAN ORANG TERDUGA TUBERKULOSIS	806.585.520,00	743.725.000,00	62.860.520,00	92,20	
1.02	1.02.0.00.0.00.01.0000	1.02.02.2.02.0011	5.1	BELANJA OPERASI	806.585.520,00	743.725.000,00	62.860.520,00	92,20	
1.02	1.02.0.00.0.00.01.0000	1.02.02.2.02.0011	5.1.02	Belanja Barang dan Jasa	806.585.520,00	743.725.000,00	62.860.520,00	92,20	
1.02	1.02.0.00.0.00.01.0000	1.02.02.2.02.0012		PENGELOLAAN PELAYANAN KESEHATAN ORANG DENGAN RISIKO TERINFEKSI HIV	385.851.000,00	362.140.000,00	23.711.000,00	93,85	

KODE REKENING				URAIAN	JUMLAH (Rp)		BERTAMBAH / (BERKURANG)		DASAR HUKUM
					ANGGARAN SETELAH PERUBAHAN	REALISASI	(Rp)	(%)	
1.02	1.02.0.00.0.00.01.0000	1.02.02.2.02.0012	5.1	BELANJA OPERASI	385.851.000,00	362.140.000,00	23.711.000,00	93,85	
1.02	1.02.0.00.0.00.01.0000	1.02.02.2.02.0012	5.1.02	Belanja Barang dan Jasa	385.851.000,00	362.140.000,00	23.711.000,00	93,85	
1.02	1.02.0.00.0.00.01.0000	1.02.02.2.02.0015		PENGELOLAAN PELAYANAN KESEHATAN GIZI MASYARAKAT	4.314.814.000,00	3.521.364.074,00	793.449.926,00	81,61	
1.02	1.02.0.00.0.00.01.0000	1.02.02.2.02.0015	5.1	BELANJA OPERASI	4.314.814.000,00	3.521.364.074,00	793.449.926,00	81,61	
1.02	1.02.0.00.0.00.01.0000	1.02.02.2.02.0015	5.1.02	Belanja Barang dan Jasa	4.314.814.000,00	3.521.364.074,00	793.449.926,00	81,61	
1.02	1.02.0.00.0.00.01.0000	1.02.02.2.02.0016		PENGELOLAAN PELAYANAN KESEHATAN KERJA DAN OLAHRAGA	362.916.000,00	348.300.000,00	14.616.000,00	95,97	
1.02	1.02.0.00.0.00.01.0000	1.02.02.2.02.0016	5.1	BELANJA OPERASI	362.916.000,00	348.300.000,00	14.616.000,00	95,97	
1.02	1.02.0.00.0.00.01.0000	1.02.02.2.02.0016	5.1.02	Belanja Barang dan Jasa	362.916.000,00	348.300.000,00	14.616.000,00	95,97	
1.02	1.02.0.00.0.00.01.0000	1.02.02.2.02.0017		PENGELOLAAN PELAYANAN KESEHATAN LINGKUNGAN	409.160.000,00	395.670.000,00	13.490.000,00	96,70	
1.02	1.02.0.00.0.00.01.0000	1.02.02.2.02.0017	5.1	BELANJA OPERASI	409.160.000,00	395.670.000,00	13.490.000,00	96,70	
1.02	1.02.0.00.0.00.01.0000	1.02.02.2.02.0017	5.1.02	Belanja Barang dan Jasa	409.160.000,00	395.670.000,00	13.490.000,00	96,70	
1.02	1.02.0.00.0.00.01.0000	1.02.02.2.02.0018		PENGELOLAAN PELAYANAN PROMOSI KESEHATAN	285.653.400,00	260.085.000,00	25.568.400,00	91,04	
1.02	1.02.0.00.0.00.01.0000	1.02.02.2.02.0018	5.1	BELANJA OPERASI	285.653.400,00	260.085.000,00	25.568.400,00	91,04	
1.02	1.02.0.00.0.00.01.0000	1.02.02.2.02.0018	5.1.02	Belanja Barang dan Jasa	285.653.400,00	260.085.000,00	25.568.400,00	91,04	
1.02	1.02.0.00.0.00.01.0000	1.02.02.2.02.0020		PENGELOLAAN SURVEILANS KESEHATAN	527.532.000,00	491.316.735,00	36.215.265,00	93,13	
1.02	1.02.0.00.0.00.01.0000	1.02.02.2.02.0020	5.1	BELANJA OPERASI	527.532.000,00	491.316.735,00	36.215.265,00	93,13	
1.02	1.02.0.00.0.00.01.0000	1.02.02.2.02.0020	5.1.02	Belanja Barang dan Jasa	527.532.000,00	491.316.735,00	36.215.265,00	93,13	
1.02	1.02.0.00.0.00.01.0000	1.02.02.2.02.0021		PENGELOLAAN PELAYANAN KESEHATAN ORANG DENGAN MASALAH KESEHATAN JIWA (ODMK)	209.860.000,00	189.340.000,00	20.520.000,00	90,22	
1.02	1.02.0.00.0.00.01.0000	1.02.02.2.02.0021	5.1	BELANJA OPERASI	209.860.000,00	189.340.000,00	20.520.000,00	90,22	
1.02	1.02.0.00.0.00.01.0000	1.02.02.2.02.0021	5.1.02	Belanja Barang dan Jasa	209.860.000,00	189.340.000,00	20.520.000,00	90,22	
1.02	1.02.0.00.0.00.01.0000	1.02.02.2.02.0022		PENGELOLAAN PELAYANAN KESEHATAN JIWA DAN NAPZA	11.880.000,00	11.520.000,00	360.000,00	96,96	
1.02	1.02.0.00.0.00.01.0000	1.02.02.2.02.0022	5.1	BELANJA OPERASI	11.880.000,00	11.520.000,00	360.000,00	96,96	
1.02	1.02.0.00.0.00.01.0000	1.02.02.2.02.0022	5.1.02	Belanja Barang dan Jasa	11.880.000,00	11.520.000,00	360.000,00	96,96	
1.02	1.02.0.00.0.00.01.0000	1.02.02.2.02.0025		PELAYANAN KESEHATAN PENYAKIT MENULAR DAN TIDAK MENULAR	4.395.135.480,00	3.853.092.014,00	542.043.466,00	87,66	
1.02	1.02.0.00.0.00.01.0000	1.02.02.2.02.0025	5.1	BELANJA OPERASI	4.395.135.480,00	3.853.092.014,00	542.043.466,00	87,66	
1.02	1.02.0.00.0.00.01.0000	1.02.02.2.02.0025	5.1.02	Belanja Barang dan Jasa	4.395.135.480,00	3.853.092.014,00	542.043.466,00	87,66	
1.02	1.02.0.00.0.00.01.0000	1.02.02.2.02.0026		PENGELOLAAN JAMINAN KESEHATAN MASYARAKAT	79.000.919.659,00	40.380.338.268,00	38.620.581.391,00	51,11	
1.02	1.02.0.00.0.00.01.0000	1.02.02.2.02.0026	5.1	BELANJA OPERASI	79.000.919.659,00	40.380.338.268,00	38.620.581.391,00	51,11	
1.02	1.02.0.00.0.00.01.0000	1.02.02.2.02.0026	5.1.02	Belanja Barang dan Jasa	79.000.919.659,00	40.380.338.268,00	38.620.581.391,00	51,11	
1.02	1.02.0.00.0.00.01.0000	1.02.02.2.02.0027		DETEKSI DINI PENYALAHGUNAAN NAPZA DI FASYANKES DAN SEKOLAH	14.932.000,00	14.688.000,00	244.000,00	98,36	

KODE REKENING				URAIAN	JUMLAH (Rp)		BERTAMBAH / (BERKURANG)		DASAR HUKUM
					ANGGARAN SETELAH PERUBAHAN	REALISASI	(Rp)	(%)	
1.02	1.02.0.00.0.00.01.0000	1.02.02.2.02.0027	5.1	BELANJA OPERASI	14.932.000,00	14.688.000,00	244.000,00	98,36	
1.02	1.02.0.00.0.00.01.0000	1.02.02.2.02.0027	5.1.02	Belanja Barang dan Jasa	14.932.000,00	14.688.000,00	244.000,00	98,36	
1.02	1.02.0.00.0.00.01.0000	1.02.02.2.02.0028		PENGAMBILAN DAN PENGIRIMAN SPESIMEN PENYAKIT POTENSIAL KLB KE LABORATORIUM RUJUKAN/NASIONAL	306.851.000,00	47.656.500,00	259.194.500,00	15,53	
1.02	1.02.0.00.0.00.01.0000	1.02.02.2.02.0028	5.1	BELANJA OPERASI	306.851.000,00	47.656.500,00	259.194.500,00	15,53	
1.02	1.02.0.00.0.00.01.0000	1.02.02.2.02.0028	5.1.02	Belanja Barang dan Jasa	306.851.000,00	47.656.500,00	259.194.500,00	15,53	
1.02	1.02.0.00.0.00.01.0000	1.02.02.2.02.0029		PENYELENGGARAAN KABUPATEN/KOTA SEHAT	105.018.000,00	45.929.000,00	59.089.000,00	43,73	
1.02	1.02.0.00.0.00.01.0000	1.02.02.2.02.0029	5.1	BELANJA OPERASI	105.018.000,00	45.929.000,00	59.089.000,00	43,73	
1.02	1.02.0.00.0.00.01.0000	1.02.02.2.02.0029	5.1.02	Belanja Barang dan Jasa	105.018.000,00	45.929.000,00	59.089.000,00	43,73	
1.02	1.02.0.00.0.00.01.0000	1.02.02.2.02.0033		OPERASIONAL PELAYANAN PUSKESMAS	2.450.112.760,00	2.363.916.827,00	86.195.933,00	96,48	
1.02	1.02.0.00.0.00.01.0000	1.02.02.2.02.0033	5.1	BELANJA OPERASI	2.450.112.760,00	2.363.916.827,00	86.195.933,00	96,48	
1.02	1.02.0.00.0.00.01.0000	1.02.02.2.02.0033	5.1.01	Belanja Pegawai	1.116.522.000,00	1.072.207.727,00	44.314.273,00	96,03	
1.02	1.02.0.00.0.00.01.0000	1.02.02.2.02.0033	5.1.02	Belanja Barang dan Jasa	1.333.590.760,00	1.291.709.100,00	41.881.660,00	96,85	
1.02	1.02.0.00.0.00.01.0000	1.02.02.2.02.0034		OPERASIONAL PELAYANAN FASILITAS KESEHATAN LAINNYA	1.384.174.000,00	1.333.346.000,00	50.828.000,00	96,32	
1.02	1.02.0.00.0.00.01.0000	1.02.02.2.02.0034	5.1	BELANJA OPERASI	1.384.174.000,00	1.333.346.000,00	50.828.000,00	96,32	
1.02	1.02.0.00.0.00.01.0000	1.02.02.2.02.0034	5.1.02	Belanja Barang dan Jasa	384.174.000,00	333.346.000,00	50.828.000,00	86,76	
1.02	1.02.0.00.0.00.01.0000	1.02.02.2.02.0034	5.1.05	Belanja Hibah	1.000.000.000,00	1.000.000.000,00	0,00	100,00	
1.02	1.02.0.00.0.00.01.0000	1.02.02.2.02.0037		PELAKSANAAN KEWASPADAAN DINI DAN RESPON WABAH	7.296.000,00	7.184.000,00	112.000,00	98,46	
1.02	1.02.0.00.0.00.01.0000	1.02.02.2.02.0037	5.1	BELANJA OPERASI	7.296.000,00	7.184.000,00	112.000,00	98,46	
1.02	1.02.0.00.0.00.01.0000	1.02.02.2.02.0037	5.1.02	Belanja Barang dan Jasa	7.296.000,00	7.184.000,00	112.000,00	98,46	
1.02	1.02.0.00.0.00.01.0000	1.02.02.2.02.0040		PENGELOLAAN PELAYANAN KESEHATAN ORANG DENGAN TUBERKULOSIS	175.995.000,00	140.160.000,00	35.835.000,00	79,63	
1.02	1.02.0.00.0.00.01.0000	1.02.02.2.02.0040	5.1	BELANJA OPERASI	175.995.000,00	140.160.000,00	35.835.000,00	79,63	
1.02	1.02.0.00.0.00.01.0000	1.02.02.2.02.0040	5.1.02	Belanja Barang dan Jasa	175.995.000,00	140.160.000,00	35.835.000,00	79,63	
1.02	1.02.0.00.0.00.01.0000	1.02.02.2.02.0042		PENGELOLAAN PELAYANAN KESEHATAN MALARIA	667.487.700,00	615.119.000,00	52.368.700,00	92,15	
1.02	1.02.0.00.0.00.01.0000	1.02.02.2.02.0042	5.1	BELANJA OPERASI	606.339.700,00	573.119.000,00	33.220.700,00	94,52	
1.02	1.02.0.00.0.00.01.0000	1.02.02.2.02.0042	5.1.02	Belanja Barang dan Jasa	606.339.700,00	573.119.000,00	33.220.700,00	94,52	
1.02	1.02.0.00.0.00.01.0000	1.02.02.2.02.0042	5.2	BELANJA MODAL	61.148.000,00	42.000.000,00	19.148.000,00	68,68	
1.02	1.02.0.00.0.00.01.0000	1.02.02.2.02.0042	5.2.02	Belanja Modal Peralatan dan Mesin	61.148.000,00	42.000.000,00	19.148.000,00	68,68	
1.02	1.02.0.00.0.00.01.0000	1.02.02.2.02.0044		PENGELOLAAN PELAYANAN KESEHATAN REPRODUKSI	631.870.000,00	591.328.000,00	40.542.000,00	93,58	
1.02	1.02.0.00.0.00.01.0000	1.02.02.2.02.0044	5.1	BELANJA OPERASI	631.870.000,00	591.328.000,00	40.542.000,00	93,58	
1.02	1.02.0.00.0.00.01.0000	1.02.02.2.02.0044	5.1.02	Belanja Barang dan Jasa	631.870.000,00	591.328.000,00	40.542.000,00	93,58	

KODE REKENING				URAIAN	JUMLAH (Rp)		BERTAMBAH / (BERKURANG)		DASAR HUKUM
					ANGGARAN SETELAH PERUBAHAN	REALISASI	(Rp)	(%)	
1.02	1.02.0.00.0.00.01.0000	1.02.02.2.02.0046		PENGELOLAAN UPAYA KESEHATAN IBU DAN ANAK	246.915.000,00	229.434.000,00	17.481.000,00	92,92	
1.02	1.02.0.00.0.00.01.0000	1.02.02.2.02.0046	5.1	BELANJA OPERASI	246.915.000,00	229.434.000,00	17.481.000,00	92,92	
1.02	1.02.0.00.0.00.01.0000	1.02.02.2.02.0046	5.1.02	Belanja Barang dan Jasa	246.915.000,00	229.434.000,00	17.481.000,00	92,92	
1.02	1.02.0.00.0.00.01.0000	1.02.02.2.02.0047		PENGELOLAAN PELAYANAN KELANJUTUSIAAN	575.980.000,00	558.560.000,00	17.420.000,00	96,97	
1.02	1.02.0.00.0.00.01.0000	1.02.02.2.02.0047	5.1	BELANJA OPERASI	575.980.000,00	558.560.000,00	17.420.000,00	96,97	
1.02	1.02.0.00.0.00.01.0000	1.02.02.2.02.0047	5.1.02	Belanja Barang dan Jasa	575.980.000,00	558.560.000,00	17.420.000,00	96,97	
1.02	1.02.0.00.0.00.01.0000	1.02.02.2.02.0048		PENGELOLAAN LAYANAN IMUNISASI	769.030.000,00	748.510.000,00	20.520.000,00	97,33	
1.02	1.02.0.00.0.00.01.0000	1.02.02.2.02.0048	5.1	BELANJA OPERASI	769.030.000,00	748.510.000,00	20.520.000,00	97,33	
1.02	1.02.0.00.0.00.01.0000	1.02.02.2.02.0048	5.1.02	Belanja Barang dan Jasa	769.030.000,00	748.510.000,00	20.520.000,00	97,33	
1.02	1.02.0.00.0.00.01.0000	1.02.02.2.04		PENERBITAN IZIN RUMAH SAKIT KELAS C, D DAN FASILITAS PELAYANAN KESEHATAN TINGKAT DAERAH KABUPATEN/KOTA	28.044.000,00	27.328.000,00	716.000,00	97,44	
1.02	1.02.0.00.0.00.01.0000	1.02.02.2.04.0001		PENGENDALIAN DAN PENGAWASAN SERTA TINDAK LANJUT PENGAWASAN PERIZINAN RUMAH SAKIT KELAS C, D DAN FASILITAS PELAYANAN KESEHATAN LAINNYA	2.442.000,00	2.331.000,00	111.000,00	95,45	
1.02	1.02.0.00.0.00.01.0000	1.02.02.2.04.0001	5.1	BELANJA OPERASI	2.442.000,00	2.331.000,00	111.000,00	95,45	
1.02	1.02.0.00.0.00.01.0000	1.02.02.2.04.0001	5.1.02	Belanja Barang dan Jasa	2.442.000,00	2.331.000,00	111.000,00	95,45	
1.02	1.02.0.00.0.00.01.0000	1.02.02.2.04.0003		PENINGKATAN MUTU PELAYANAN FASILITAS KESEHATAN	19.419.000,00	18.903.000,00	516.000,00	97,34	
1.02	1.02.0.00.0.00.01.0000	1.02.02.2.04.0003	5.1	BELANJA OPERASI	19.419.000,00	18.903.000,00	516.000,00	97,34	
1.02	1.02.0.00.0.00.01.0000	1.02.02.2.04.0003	5.1.02	Belanja Barang dan Jasa	19.419.000,00	18.903.000,00	516.000,00	97,34	
1.02	1.02.0.00.0.00.01.0000	1.02.02.2.04.0004		PENYIAPAN PERUMUSAN DAN PELAKSANAAN PELAYANAN KESEHATAN RUJUKAN	6.183.000,00	6.094.000,00	89.000,00	98,56	
1.02	1.02.0.00.0.00.01.0000	1.02.02.2.04.0004	5.1	BELANJA OPERASI	6.183.000,00	6.094.000,00	89.000,00	98,56	
1.02	1.02.0.00.0.00.01.0000	1.02.02.2.04.0004	5.1.02	Belanja Barang dan Jasa	6.183.000,00	6.094.000,00	89.000,00	98,56	
1.02	1.02.0.00.0.00.01.0000	1.2.03		PROGRAM PENINGKATAN KAPASITAS SUMBER DAYA MANUSIA KESEHATAN	1.024.248.000,00	622.296.005,00	401.951.995,00	60,75	
1.02	1.02.0.00.0.00.01.0000	1.02.03.2.01		PEMBERIAN IZIN PRAKTIK TENAGA KESEHATAN DI WILAYAH KABUPATEN/KOTA	2.310.000,00	2.240.000,00	70.000,00	96,96	
1.02	1.02.0.00.0.00.01.0000	1.02.03.2.01.0002		PEMBINAAN DAN PENGAWASAN TENAGA KESEHATAN SERTA TINDAK LANJUT PERIZINAN PRAKTIK TENAGA KESEHATAN	2.310.000,00	2.240.000,00	70.000,00	96,96	
1.02	1.02.0.00.0.00.01.0000	1.02.03.2.01.0002	5.1	BELANJA OPERASI	2.310.000,00	2.240.000,00	70.000,00	96,96	

KODE REKENING				URAIAN	JUMLAH (Rp)		BERTAMBAH / (BERKURANG)		DASAR HUKUM
					ANGGARAN SETELAH PERUBAHAN	REALISASI	(Rp)	(%)	
1.02	1.02.0.00.0.00.01.0000	1.02.03.2.01.0002	5.1.02	Belanja Barang dan Jasa	2.310.000,00	2.240.000,00	70.000,00	96,96	
1.02	1.02.0.00.0.00.01.0000	1.02.03.2.02		PERENCANAAN KEBUTUHAN DAN PENDAYAGUNAAN SUMBER DAYA MANUSIA KESEHATAN UNTUK UKP DAN UKM DI WILAYAH KABUPATEN/KOTA	95.295.000,00	91.654.790,00	3.640.210,00	96,18	
1.02	1.02.0.00.0.00.01.0000	1.02.03.2.02.0002		PEMENUHAN KEBUTUHAN SUMBER DAYA MANUSIA KESEHATAN SESUAI STANDAR	9.055.000,00	8.881.000,00	174.000,00	98,07	
1.02	1.02.0.00.0.00.01.0000	1.02.03.2.02.0002	5.1	BELANJA OPERASI	9.055.000,00	8.881.000,00	174.000,00	98,07	
1.02	1.02.0.00.0.00.01.0000	1.02.03.2.02.0002	5.1.02	Belanja Barang dan Jasa	9.055.000,00	8.881.000,00	174.000,00	98,07	
1.02	1.02.0.00.0.00.01.0000	1.02.03.2.02.0003		PEMBINAAN DAN PENGAWASAN SUMBER DAYA MANUSIA KESEHATAN	86.240.000,00	82.773.790,00	3.466.210,00	95,98	
1.02	1.02.0.00.0.00.01.0000	1.02.03.2.02.0003	5.1	BELANJA OPERASI	86.240.000,00	82.773.790,00	3.466.210,00	95,98	
1.02	1.02.0.00.0.00.01.0000	1.02.03.2.02.0003	5.1.02	Belanja Barang dan Jasa	86.240.000,00	82.773.790,00	3.466.210,00	95,98	
1.02	1.02.0.00.0.00.01.0000	1.02.03.2.03		PENGEMBANGAN MUTU DAN PENINGKATAN KOMPETENSI TEKNIS SUMBER DAYA MANUSIA KESEHATAN TINGKAT DAERAH KABUPATEN/KOTA	926.643.000,00	528.401.215,00	398.241.785,00	57,02	
1.02	1.02.0.00.0.00.01.0000	1.02.03.2.03.0001		PENGEMBANGAN MUTU DAN PENINGKATAN KOMPETENSI TEKNIS SUMBER DAYA MANUSIA KESEHATAN TINGKAT DAERAH KABUPATEN/KOTA	926.643.000,00	528.401.215,00	398.241.785,00	57,02	
1.02	1.02.0.00.0.00.01.0000	1.02.03.2.03.0001	5.1	BELANJA OPERASI	926.643.000,00	528.401.215,00	398.241.785,00	57,02	
1.02	1.02.0.00.0.00.01.0000	1.02.03.2.03.0001	5.1.02	Belanja Barang dan Jasa	926.643.000,00	528.401.215,00	398.241.785,00	57,02	
1.02	1.02.0.00.0.00.01.0000	1.2.04		PROGRAM SEDIAAN FARMASI, ALAT KESEHATAN DAN MAKANAN MINUMAN	604.997.400,00	506.917.458,00	98.079.942,00	83,78	
1.02	1.02.0.00.0.00.01.0000	1.02.04.2.01		PEMBERIAN IZIN APOTEK, TOKO OBAT, TOKO ALAT KESEHATAN DAN OPTIKAL, USAHA MIKRO OBAT TRADISIONAL (UMOT)	64.472.000,00	59.698.000,00	4.774.000,00	92,59	
1.02	1.02.0.00.0.00.01.0000	1.02.04.2.01.0001		PENGENDALIAN DAN PENGAWASAN SERTA TINDAK LANJUT PENGAWASAN PERIZINAN APOTEK, TOKO OBAT, TOKO ALAT KESEHATAN, DAN OPTIKAL, USAHA MIKRO OBAT TRADISIONAL (UMOT)	64.472.000,00	59.698.000,00	4.774.000,00	92,59	
1.02	1.02.0.00.0.00.01.0000	1.02.04.2.01.0001	5.1	BELANJA OPERASI	64.472.000,00	59.698.000,00	4.774.000,00	92,59	
1.02	1.02.0.00.0.00.01.0000	1.02.04.2.01.0001	5.1.02	Belanja Barang dan Jasa	64.472.000,00	59.698.000,00	4.774.000,00	92,59	

KODE REKENING				URAIAN	JUMLAH (Rp)		BERTAMBAH / (BERKURANG)		DASAR HUKUM
					ANGGARAN SETELAH PERUBAHAN	REALISASI	(Rp)	(%)	
1.02	1.02.0.00.0.00.01.0000	1.02.04.2.03		PENERBITAN SERTIFIKAT PRODUKSI PANGAN INDUSTRI RUMAH TANGGA DAN NOMOR P-IRT SEBAGAI IZIN PRODUKSI, UNTUK PRODUK MAKANAN MINUMAN TERTENTU YANG DAPAT DIPRODUKSI OLEH INDUSTRI RUMAH TANGGA	292.322.000,00	268.384.400,00	23.937.600,00	91,81	
1.02	1.02.0.00.0.00.01.0000	1.02.04.2.03.0001		PENGENDALIAN DAN PENGAWASAN SERTA TINDAK LANJUT PENGAWASAN SERTIFIKAT PRODUKSI PANGAN INDUSTRI RUMAH TANGGA DAN NOMOR P-IRT SEBAGAI IZIN PRODUKSI, UNTUK PRODUK MAKANAN MINUMAN TERTENTU YANG DAPAT DIPRODUKSI OLEH INDUSTRI RUMAH TANGGA	292.322.000,00	268.384.400,00	23.937.600,00	91,81	
1.02	1.02.0.00.0.00.01.0000	1.02.04.2.03.0001	5.1	BELANJA OPERASI	292.322.000,00	268.384.400,00	23.937.600,00	91,81	
1.02	1.02.0.00.0.00.01.0000	1.02.04.2.03.0001	5.1.02	Belanja Barang dan Jasa	292.322.000,00	268.384.400,00	23.937.600,00	91,81	
1.02	1.02.0.00.0.00.01.0000	1.02.04.2.04		PENERBITAN SERTIFIKAT LAIK HIGIENE SANITASI TEMPAT PENGELOLAAN MAKANAN (TPM) ANTARA LAIN JASA BOGA, RUMAH MAKAN/RESTORAN DAN DEPOT AIR MINUM (DAM)	8.185.400,00	7.791.000,00	394.400,00	95,18	
1.02	1.02.0.00.0.00.01.0000	1.02.04.2.04.0001		PENGENDALIAN DAN PENGAWASAN SERTA TINDAK LANJUT PENGAWASAN PENERBITAN SERTIFIKAT LAIK HIGIENE SANITASI TEMPAT PENGELOLAAN MAKANAN (TPM) ANTARA LAIN JASA BOGA, RUMAH MAKAN/RESTORAN DAN DEPOT AIR MINUM (DAM)	8.185.400,00	7.791.000,00	394.400,00	95,18	
1.02	1.02.0.00.0.00.01.0000	1.02.04.2.04.0001	5.1	BELANJA OPERASI	8.185.400,00	7.791.000,00	394.400,00	95,18	
1.02	1.02.0.00.0.00.01.0000	1.02.04.2.04.0001	5.1.02	Belanja Barang dan Jasa	8.185.400,00	7.791.000,00	394.400,00	95,18	
1.02	1.02.0.00.0.00.01.0000	1.02.04.2.06		PEMERIKSAAN DAN TINDAK LANJUT HASIL PEMERIKSAAN POST MARKET PADA PRODUKSI DAN PRODUK MAKANAN MINUMAN INDUSTRI RUMAH TANGGA	240.018.000,00	171.044.058,00	68.973.942,00	71,26	

KODE REKENING				URAIAN	JUMLAH (Rp)		BERTAMBAH / (BERKURANG)		DASAR HUKUM
					ANGGARAN SETELAH PERUBAHAN	REALISASI	(Rp)	(%)	
1.02	1.02.0.00.0.00.01.0000	1.02.04.2.06.0001		PEMERIKSAAN POST MARKET PADA PRODUK MAKANAN-MINUMAN INDUSTRI RUMAH TANGGA YANG BEREDAR DAN PENGAWASAN SERTA TINDAK LANJUT PENGAWASAN	240.018.000,00	171.044.058,00	68.973.942,00	71,26	
1.02	1.02.0.00.0.00.01.0000	1.02.04.2.06.0001	5.1	BELANJA OPERASI	240.018.000,00	171.044.058,00	68.973.942,00	71,26	
1.02	1.02.0.00.0.00.01.0000	1.02.04.2.06.0001	5.1.02	Belanja Barang dan Jasa	240.018.000,00	171.044.058,00	68.973.942,00	71,26	
1.02	1.02.0.00.0.00.01.0000	1.2.05		PROGRAM PEMBERDAYAAN MASYARAKAT BIDANG KESEHATAN	202.523.240,00	164.609.000,00	37.914.240,00	81,27	
1.02	1.02.0.00.0.00.01.0000	1.02.05.2.01		ADVOKASI, PEMBERDAYAAN, KEMITRAAN, PENINGKATAN PERAN SERTA MASYARAKAT DAN LINTAS SEKTOR TINGKAT DAERAH KABUPATEN/KOTA	3.300.000,00	3.200.000,00	100.000,00	96,96	
1.02	1.02.0.00.0.00.01.0000	1.02.05.2.01.0001		PENINGKATAN UPAYA PROMOSI KESEHATAN, ADVOKASI, KEMITRAAN DAN PEMBERDAYAAN MASYARAKAT	3.300.000,00	3.200.000,00	100.000,00	96,96	
1.02	1.02.0.00.0.00.01.0000	1.02.05.2.01.0001	5.1	BELANJA OPERASI	3.300.000,00	3.200.000,00	100.000,00	96,96	
1.02	1.02.0.00.0.00.01.0000	1.02.05.2.01.0001	5.1.02	Belanja Barang dan Jasa	3.300.000,00	3.200.000,00	100.000,00	96,96	
1.02	1.02.0.00.0.00.01.0000	1.02.05.2.02		PELAKSANAAN SEHAT DALAM RANGKA PROMOTIF PREVENTIF TINGKAT DAERAH KABUPATEN/KOTA	39.600.000,00	38.400.000,00	1.200.000,00	96,96	
1.02	1.02.0.00.0.00.01.0000	1.02.05.2.02.0001		PENYELENGGARAAN PROMOSI KESEHATAN DAN GERAKAN HIDUP BERSIH DAN SEHAT	39.600.000,00	38.400.000,00	1.200.000,00	96,96	
1.02	1.02.0.00.0.00.01.0000	1.02.05.2.02.0001	5.1	BELANJA OPERASI	39.600.000,00	38.400.000,00	1.200.000,00	96,96	
1.02	1.02.0.00.0.00.01.0000	1.02.05.2.02.0001	5.1.02	Belanja Barang dan Jasa	39.600.000,00	38.400.000,00	1.200.000,00	96,96	
1.02	1.02.0.00.0.00.01.0000	1.02.05.2.03		PENGEMBANGAN DAN PELAKSANAAN UPAYA KESEHATAN BERSUMBER DAYA MASYARAKAT (UKBM) TINGKAT DAERAH KABUPATEN/KOTA	159.623.240,00	123.009.000,00	36.614.240,00	77,06	
1.02	1.02.0.00.0.00.01.0000	1.02.05.2.03.0001		BIMBINGAN TEKNIS DAN SUPERVISI PENGEMBANGAN DAN PELAKSANAAN UPAYA KESEHATAN BERSUMBER DAYA MASYARAKAT (UKBM)	159.623.240,00	123.009.000,00	36.614.240,00	77,06	
1.02	1.02.0.00.0.00.01.0000	1.02.05.2.03.0001	5.1	BELANJA OPERASI	159.623.240,00	123.009.000,00	36.614.240,00	77,06	
1.02	1.02.0.00.0.00.01.0000	1.02.05.2.03.0001	5.1.02	Belanja Barang dan Jasa	159.623.240,00	123.009.000,00	36.614.240,00	77,06	

Urusan Pemerintahan URUSAN PEMERINTAHAN WAJIB YANG BERKAITAN DENGAN PELAYANAN DASAR
Bidang Urusan URUSAN PEMERINTAHAN BIDANG PEKERJAAN UMUM DAN PENATAAN RUANG
Organisasi DINAS CIPTA KARYA DAN TATA RUANG

KODE REKENING				URAIAN	JUMLAH (Rp)		BERTAMBAH / (BERKURANG)		DASAR HUKUM
					ANGGARAN SETELAH PERUBAHAN	REALISASI	(Rp)	(%)	
	1.03.0.00.0.00.02.0000		4	PENDAPATAN DAERAH	85.205.073.000,00	53.786.878.754,80	(31.418.194.245,20)	63,12	
	1.03.0.00.0.00.02.0000		4.1	PENDAPATAN ASLI DAERAH (PAD)	85.205.073.000,00	53.786.878.754,80	(31.418.194.245,20)	63,12	
	1.03.0.00.0.00.02.0000		4.1.02	Retribusi Daerah	80.000.000.000,00	48.734.761.299,10	(31.265.238.700,90)	60,91	
	1.03.0.00.0.00.02.0000		4.1.04	Lain-lain PAD yang Sah	5.205.073.000,00	5.052.117.455,70	(152.955.544,30)	97,06	
				JUMLAH PENDAPATAN	85.205.073.000,00	53.786.878.754,80	(31.418.194.245,20)	63,12	
1.03	1.03.0.00.0.00.02.0000		5	BELANJA DAERAH	151.523.933.108,00	131.603.115.698,43	19.920.817.409,57	86,85	
1.03	1.03.0.00.0.00.02.0000	1.3.01		PROGRAM PENUNJANG URUSAN PEMERINTAHAN DAERAH KABUPATEN/KOTA	30.302.518.024,00	26.445.241.370,00	3.857.276.654,00	87,27	
1.03	1.03.0.00.0.00.02.0000	1.03.01.2.02		ADMINISTRASI KEUANGAN PERANGKAT DAERAH	19.769.163.275,00	17.503.997.008,00	2.265.166.267,00	88,54	
1.03	1.03.0.00.0.00.02.0000	1.03.01.2.02.0001		PENYEDIAAN GAJI DAN TUNJANGAN ASN	19.478.463.275,00	17.357.657.008,00	2.120.806.267,00	89,11	
1.03	1.03.0.00.0.00.02.0000	1.03.01.2.02.0001	5.1	BELANJA OPERASI	19.478.463.275,00	17.357.657.008,00	2.120.806.267,00	89,11	
1.03	1.03.0.00.0.00.02.0000	1.03.01.2.02.0001	5.1.01	Belanja Pegawai	19.478.463.275,00	17.357.657.008,00	2.120.806.267,00	89,11	
1.03	1.03.0.00.0.00.02.0000	1.03.01.2.02.0002		PENYEDIAAN ADMINISTRASI PELAKSANAAN TUGAS ASN	290.700.000,00	146.340.000,00	144.360.000,00	50,34	
1.03	1.03.0.00.0.00.02.0000	1.03.01.2.02.0002	5.1	BELANJA OPERASI	290.700.000,00	146.340.000,00	144.360.000,00	50,34	
1.03	1.03.0.00.0.00.02.0000	1.03.01.2.02.0002	5.1.02	Belanja Barang dan Jasa	290.700.000,00	146.340.000,00	144.360.000,00	50,34	
1.03	1.03.0.00.0.00.02.0000	1.03.01.2.05		ADMINISTRASI KEPEGAWAIAN PERANGKAT DAERAH	30.570.000,00	4.560.000,00	26.010.000,00	14,91	
1.03	1.03.0.00.0.00.02.0000	1.03.01.2.05.0009		PENDIDIKAN DAN PELATIHAN PEGAWAI BERDASARKAN TUGAS DAN FUNGSI	30.570.000,00	4.560.000,00	26.010.000,00	14,91	
1.03	1.03.0.00.0.00.02.0000	1.03.01.2.05.0009	5.1	BELANJA OPERASI	30.570.000,00	4.560.000,00	26.010.000,00	14,91	
1.03	1.03.0.00.0.00.02.0000	1.03.01.2.05.0009	5.1.02	Belanja Barang dan Jasa	30.570.000,00	4.560.000,00	26.010.000,00	14,91	
1.03	1.03.0.00.0.00.02.0000	1.03.01.2.06		ADMINISTRASI UMUM PERANGKAT DAERAH	574.392.000,00	479.423.160,00	94.968.840,00	83,46	
1.03	1.03.0.00.0.00.02.0000	1.03.01.2.06.0001		PENYEDIAAN KOMPONEN INSTALASI LISTRIK/PENERANGAN BANGUNAN KANTOR	4.444.000,00	4.400.000,00	44.000,00	99,00	
1.03	1.03.0.00.0.00.02.0000	1.03.01.2.06.0001	5.1	BELANJA OPERASI	4.444.000,00	4.400.000,00	44.000,00	99,00	
1.03	1.03.0.00.0.00.02.0000	1.03.01.2.06.0001	5.1.02	Belanja Barang dan Jasa	4.444.000,00	4.400.000,00	44.000,00	99,00	
1.03	1.03.0.00.0.00.02.0000	1.03.01.2.06.0002		PENYEDIAAN PERALATAN DAN PERLENGKAPAN KANTOR	216.173.000,00	189.121.000,00	27.052.000,00	87,48	
1.03	1.03.0.00.0.00.02.0000	1.03.01.2.06.0002	5.1	BELANJA OPERASI	216.173.000,00	189.121.000,00	27.052.000,00	87,48	
1.03	1.03.0.00.0.00.02.0000	1.03.01.2.06.0002	5.1.02	Belanja Barang dan Jasa	216.173.000,00	189.121.000,00	27.052.000,00	87,48	

KODE REKENING				URAIAN	JUMLAH (Rp)		BERTAMBAH / (BERKURANG)		DASAR HUKUM
					ANGGARAN SETELAH PERUBAHAN	REALISASI	(Rp)	(%)	
1.03	1.03.0.00.0.00.02.0000	1.03.01.2.06.0005		PENYEDIAAN BARANG CETAKAN DAN PENGGANDAAN	6.000.000,00	6.000.000,00	0,00	100,00	
1.03	1.03.0.00.0.00.02.0000	1.03.01.2.06.0005	5.1	BELANJA OPERASI	6.000.000,00	6.000.000,00	0,00	100,00	
1.03	1.03.0.00.0.00.02.0000	1.03.01.2.06.0005	5.1.02	Belanja Barang dan Jasa	6.000.000,00	6.000.000,00	0,00	100,00	
1.03	1.03.0.00.0.00.02.0000	1.03.01.2.06.0006		PENYEDIAAN BAHAN BACAAN DAN PERATURAN PERUNDANG-UNDANGAN	18.000.000,00	5.304.000,00	12.696.000,00	29,46	
1.03	1.03.0.00.0.00.02.0000	1.03.01.2.06.0006	5.1	BELANJA OPERASI	18.000.000,00	5.304.000,00	12.696.000,00	29,46	
1.03	1.03.0.00.0.00.02.0000	1.03.01.2.06.0006	5.1.02	Belanja Barang dan Jasa	18.000.000,00	5.304.000,00	12.696.000,00	29,46	
1.03	1.03.0.00.0.00.02.0000	1.03.01.2.06.0009		PENYELENGGARAAN RAPAT KOORDINASI DAN KONSULTASI SKPD	329.775.000,00	274.598.160,00	55.176.840,00	83,26	
1.03	1.03.0.00.0.00.02.0000	1.03.01.2.06.0009	5.1	BELANJA OPERASI	329.775.000,00	274.598.160,00	55.176.840,00	83,26	
1.03	1.03.0.00.0.00.02.0000	1.03.01.2.06.0009	5.1.02	Belanja Barang dan Jasa	329.775.000,00	274.598.160,00	55.176.840,00	83,26	
1.03	1.03.0.00.0.00.02.0000	1.03.01.2.07		PENGADAAN BARANG MILIK DAERAH PENUNJANG URUSAN PEMERINTAH DAERAH	2.046.865.000,00	1.705.281.000,00	341.584.000,00	83,31	
1.03	1.03.0.00.0.00.02.0000	1.03.01.2.07.0002		PENGADAAN KENDARAAN DINAS OPERASIONAL ATAU LAPANGAN	1.419.180.000,00	1.248.200.000,00	170.980.000,00	87,95	
1.03	1.03.0.00.0.00.02.0000	1.03.01.2.07.0002	5.2	BELANJA MODAL	1.419.180.000,00	1.248.200.000,00	170.980.000,00	87,95	
1.03	1.03.0.00.0.00.02.0000	1.03.01.2.07.0002	5.2.02	Belanja Modal Peralatan dan Mesin	1.419.180.000,00	1.248.200.000,00	170.980.000,00	87,95	
1.03	1.03.0.00.0.00.02.0000	1.03.01.2.07.0005		PENGADAAN MEBEL	217.081.000,00	55.700.000,00	161.381.000,00	25,65	
1.03	1.03.0.00.0.00.02.0000	1.03.01.2.07.0005	5.2	BELANJA MODAL	217.081.000,00	55.700.000,00	161.381.000,00	25,65	
1.03	1.03.0.00.0.00.02.0000	1.03.01.2.07.0005	5.2.02	Belanja Modal Peralatan dan Mesin	217.081.000,00	55.700.000,00	161.381.000,00	25,65	
1.03	1.03.0.00.0.00.02.0000	1.03.01.2.07.0006		PENGADAAN PERALATAN DAN MESIN LAINNYA	410.604.000,00	401.381.000,00	9.223.000,00	97,75	
1.03	1.03.0.00.0.00.02.0000	1.03.01.2.07.0006	5.1	BELANJA OPERASI	8.095.000,00	7.640.000,00	455.000,00	94,37	
1.03	1.03.0.00.0.00.02.0000	1.03.01.2.07.0006	5.1.02	Belanja Barang dan Jasa	8.095.000,00	7.640.000,00	455.000,00	94,37	
1.03	1.03.0.00.0.00.02.0000	1.03.01.2.07.0006	5.2	BELANJA MODAL	402.509.000,00	393.741.000,00	8.768.000,00	97,82	
1.03	1.03.0.00.0.00.02.0000	1.03.01.2.07.0006	5.2.02	Belanja Modal Peralatan dan Mesin	402.509.000,00	393.741.000,00	8.768.000,00	97,82	
1.03	1.03.0.00.0.00.02.0000	1.03.01.2.08		PENYEDIAAN JASA PENUNJANG URUSAN PEMERINTAHAN DAERAH	676.564.128,00	345.753.596,00	330.810.532,00	51,10	
1.03	1.03.0.00.0.00.02.0000	1.03.01.2.08.0002		PENYEDIAAN JASA KOMUNIKASI, SUMBER DAYA AIR DAN LISTRIK	497.780.000,00	168.083.248,00	329.696.752,00	33,76	
1.03	1.03.0.00.0.00.02.0000	1.03.01.2.08.0002	5.1	BELANJA OPERASI	497.780.000,00	168.083.248,00	329.696.752,00	33,76	
1.03	1.03.0.00.0.00.02.0000	1.03.01.2.08.0002	5.1.02	Belanja Barang dan Jasa	497.780.000,00	168.083.248,00	329.696.752,00	33,76	
1.03	1.03.0.00.0.00.02.0000	1.03.01.2.08.0004		PENYEDIAAN JASA PELAYANAN UMUM KANTOR	178.784.128,00	177.670.348,00	1.113.780,00	99,37	
1.03	1.03.0.00.0.00.02.0000	1.03.01.2.08.0004	5.1	BELANJA OPERASI	178.784.128,00	177.670.348,00	1.113.780,00	99,37	
1.03	1.03.0.00.0.00.02.0000	1.03.01.2.08.0004	5.1.02	Belanja Barang dan Jasa	178.784.128,00	177.670.348,00	1.113.780,00	99,37	
1.03	1.03.0.00.0.00.02.0000	1.03.01.2.09		PEMELIHARAAN BARANG MILIK DAERAH PENUNJANG URUSAN PEMERINTAHAN DAERAH	981.323.400,00	806.094.096,00	175.229.304,00	82,14	

KODE REKENING				URAIAN	JUMLAH (Rp)		BERTAMBAH / (BERKURANG)		DASAR HUKUM
					ANGGARAN SETELAH PERUBAHAN	REALISASI	(Rp)	(%)	
1.03	1.03.0.00.0.00.02.0000	1.03.01.2.09.0001		PENYEDIAAN JASA PEMELIHARAAN, BIAYA PEMELIHARAAN, DAN PAJAK KENDARAAN PERORANGAN DINAS ATAU KENDARAAN DINAS JABATAN	77.760.000,00	51.200.000,00	26.560.000,00	65,84	
1.03	1.03.0.00.0.00.02.0000	1.03.01.2.09.0001	5.1	BELANJA OPERASI	77.760.000,00	51.200.000,00	26.560.000,00	65,84	
1.03	1.03.0.00.0.00.02.0000	1.03.01.2.09.0001	5.1.02	Belanja Barang dan Jasa	77.760.000,00	51.200.000,00	26.560.000,00	65,84	
1.03	1.03.0.00.0.00.02.0000	1.03.01.2.09.0002		PENYEDIAAN JASA PEMELIHARAAN, BIAYA PEMELIHARAAN, PAJAK DAN PERIZINAN KENDARAAN DINAS OPERASIONAL ATAU LAPANGAN	616.243.400,00	471.753.656,00	144.489.744,00	76,55	
1.03	1.03.0.00.0.00.02.0000	1.03.01.2.09.0002	5.1	BELANJA OPERASI	616.243.400,00	471.753.656,00	144.489.744,00	76,55	
1.03	1.03.0.00.0.00.02.0000	1.03.01.2.09.0002	5.1.02	Belanja Barang dan Jasa	616.243.400,00	471.753.656,00	144.489.744,00	76,55	
1.03	1.03.0.00.0.00.02.0000	1.03.01.2.09.0006		PEMELIHARAAN PERALATAN DAN MESIN LAINNYA	43.120.000,00	41.725.000,00	1.395.000,00	96,76	
1.03	1.03.0.00.0.00.02.0000	1.03.01.2.09.0006	5.1	BELANJA OPERASI	43.120.000,00	41.725.000,00	1.395.000,00	96,76	
1.03	1.03.0.00.0.00.02.0000	1.03.01.2.09.0006	5.1.02	Belanja Barang dan Jasa	43.120.000,00	41.725.000,00	1.395.000,00	96,76	
1.03	1.03.0.00.0.00.02.0000	1.03.01.2.09.0009		PEMELIHARAAN/REHABILITASI GEDUNG KANTOR DAN BANGUNAN LAINNYA	244.200.000,00	241.415.440,00	2.784.560,00	98,85	
1.03	1.03.0.00.0.00.02.0000	1.03.01.2.09.0009	5.1	BELANJA OPERASI	244.200.000,00	241.415.440,00	2.784.560,00	98,85	
1.03	1.03.0.00.0.00.02.0000	1.03.01.2.09.0009	5.1.02	Belanja Barang dan Jasa	244.200.000,00	241.415.440,00	2.784.560,00	98,85	
1.03	1.03.0.00.0.00.02.0000	1.03.01.2.10		PENINGKATAN PELAYANAN BLUD	6.223.640.221,00	5.600.132.510,00	623.507.711,00	89,98	
1.03	1.03.0.00.0.00.02.0000	1.03.01.2.10.0001		PELAYANAN DAN PENUNJANG PELAYANAN BLUD	6.223.640.221,00	5.600.132.510,00	623.507.711,00	89,98	
1.03	1.03.0.00.0.00.02.0000	1.03.01.2.10.0001	5.1	BELANJA OPERASI	5.606.989.711,00	5.055.400.394,00	551.589.317,00	90,16	
1.03	1.03.0.00.0.00.02.0000	1.03.01.2.10.0001	5.1.02	Belanja Barang dan Jasa	5.606.989.711,00	5.055.400.394,00	551.589.317,00	90,16	
1.03	1.03.0.00.0.00.02.0000	1.03.01.2.10.0001	5.2	BELANJA MODAL	616.650.510,00	544.732.116,00	71.918.394,00	88,33	
1.03	1.03.0.00.0.00.02.0000	1.03.01.2.10.0001	5.2.02	Belanja Modal Peralatan dan Mesin	616.650.510,00	544.732.116,00	71.918.394,00	88,33	
1.03	1.03.0.00.0.00.02.0000	1.3.03		PROGRAM PENGELOLAAN DAN PENGEMBANGAN SISTEM PENYEDIAAN AIR MINUM	56.972.774.813,00	54.731.754.911,43	2.241.019.901,57	96,06	
1.03	1.03.0.00.0.00.02.0000	1.03.03.2.01		PENGELOLAAN DAN PENGEMBANGAN SISTEM PENYEDIAAN AIR MINUM (SPAM) DI DAERAH KABUPATEN/KOTA	56.972.774.813,00	54.731.754.911,43	2.241.019.901,57	96,06	
1.03	1.03.0.00.0.00.02.0000	1.03.03.2.01.0025		PENYUSUNAN RENCANA, KEBIJAKAN, STRATEGI DAN TEKNIS SISTEM PENYEDIAAN AIR MINUM (SPAM)	432.900.000,00	267.185.000,00	165.715.000,00	61,71	
1.03	1.03.0.00.0.00.02.0000	1.03.03.2.01.0025	5.2	BELANJA MODAL	432.900.000,00	267.185.000,00	165.715.000,00	61,71	
1.03	1.03.0.00.0.00.02.0000	1.03.03.2.01.0025	5.2.04	Belanja Modal Jalan, Jaringan, dan Irigasi	432.900.000,00	267.185.000,00	165.715.000,00	61,71	

KODE REKENING				URAIAN	JUMLAH (Rp)		BERTAMBAH / (BERKURANG)		DASAR HUKUM
					ANGGARAN SETELAH PERUBAHAN	REALISASI	(Rp)	(%)	
1.03	1.03.0.00.0.00.02.0000	1.03.03.2.01.0026		PENINGKATAN SISTEM PENYEDIAAN AIR MINUM (SPAM) JARINGAN PERPIPAAN	25.885.399.843,00	24.905.406.421,43	979.993.421,57	96,21	
1.03	1.03.0.00.0.00.02.0000	1.03.03.2.01.0026	5.1	BELANJA OPERASI	549.450.000,00	522.469.566,43	26.980.433,57	95,08	
1.03	1.03.0.00.0.00.02.0000	1.03.03.2.01.0026	5.1.02	Belanja Barang dan Jasa	549.450.000,00	522.469.566,43	26.980.433,57	95,08	
1.03	1.03.0.00.0.00.02.0000	1.03.03.2.01.0026	5.2	BELANJA MODAL	25.335.949.843,00	24.382.936.855,00	953.012.988,00	96,23	
1.03	1.03.0.00.0.00.02.0000	1.03.03.2.01.0026	5.2.04	Belanja Modal Jalan, Jaringan, dan Irigasi	25.335.949.843,00	24.382.936.855,00	953.012.988,00	96,23	
1.03	1.03.0.00.0.00.02.0000	1.03.03.2.01.0028		PEMBANGUNAN SISTEM PENYEDIAAN AIR MINUM (SPAM) JARINGAN PERPIPAAN	11.471.624.000,00	11.176.737.608,00	294.886.392,00	97,42	
1.03	1.03.0.00.0.00.02.0000	1.03.03.2.01.0028	5.2	BELANJA MODAL	11.471.624.000,00	11.176.737.608,00	294.886.392,00	97,42	
1.03	1.03.0.00.0.00.02.0000	1.03.03.2.01.0028	5.2.04	Belanja Modal Jalan, Jaringan, dan Irigasi	11.471.624.000,00	11.176.737.608,00	294.886.392,00	97,42	
1.03	1.03.0.00.0.00.02.0000	1.03.03.2.01.0029		OPERASI DAN PEMELIHARAAN SISTEM PENYEDIAAN AIR MINUM (SPAM)	18.291.742.970,00	17.499.333.382,00	792.409.588,00	95,66	
1.03	1.03.0.00.0.00.02.0000	1.03.03.2.01.0029	5.1	BELANJA OPERASI	18.291.742.970,00	17.499.333.382,00	792.409.588,00	95,66	
1.03	1.03.0.00.0.00.02.0000	1.03.03.2.01.0029	5.1.02	Belanja Barang dan Jasa	18.291.742.970,00	17.499.333.382,00	792.409.588,00	95,66	
1.03	1.03.0.00.0.00.02.0000	1.03.03.2.01.0032		PERLUASAN SISTEM PENYEDIAAN AIR MINUM (SPAM) JARINGAN PERPIPAAN	891.108.000,00	883.092.500,00	8.015.500,00	99,10	
1.03	1.03.0.00.0.00.02.0000	1.03.03.2.01.0032	5.2	BELANJA MODAL	891.108.000,00	883.092.500,00	8.015.500,00	99,10	
1.03	1.03.0.00.0.00.02.0000	1.03.03.2.01.0032	5.2.04	Belanja Modal Jalan, Jaringan, dan Irigasi	891.108.000,00	883.092.500,00	8.015.500,00	99,10	
1.03	1.03.0.00.0.00.02.0000	1.3.05		PROGRAM PENGELOLAAN DAN PENGEMBANGAN SISTEM AIR LIMBAH	4.171.646.400,00	4.112.794.600,00	58.851.800,00	98,58	
1.03	1.03.0.00.0.00.02.0000	1.03.05.2.01		PENGELOLAAN DAN PENGEMBANGAN SISTEM AIR LIMBAH DOMESTIK DALAM DAERAH KABUPATEN/KOTA	4.171.646.400,00	4.112.794.600,00	58.851.800,00	98,58	
1.03	1.03.0.00.0.00.02.0000	1.03.05.2.01.0039		PENYEDIAAN SUB SISTEM PENGOLAHAN AIR LIMBAH DOMESTIK (SPALD) SETEMPAT	4.171.646.400,00	4.112.794.600,00	58.851.800,00	98,58	
1.03	1.03.0.00.0.00.02.0000	1.03.05.2.01.0039	5.1	BELANJA OPERASI	4.171.646.400,00	4.112.794.600,00	58.851.800,00	98,58	
1.03	1.03.0.00.0.00.02.0000	1.03.05.2.01.0039	5.1.02	Belanja Barang dan Jasa	4.171.646.400,00	4.112.794.600,00	58.851.800,00	98,58	
1.03	1.03.0.00.0.00.02.0000	1.3.08		PROGRAM PENATAAN BANGUNAN GEDUNG	57.781.822.143,00	44.817.343.481,00	12.964.478.662,00	77,56	
1.03	1.03.0.00.0.00.02.0000	1.03.08.2.01		PENYELENGGARAAN BANGUNAN GEDUNG DI WILAYAH DAERAH KABUPATEN/KOTA, PEMBERIAN IZIN MENDIRIKAN BANGUNAN (IMB) DAN SERTIFIKAT LAIK FUNGSI BANGUNAN GEDUNG	57.781.822.143,00	44.817.343.481,00	12.964.478.662,00	77,56	
1.03	1.03.0.00.0.00.02.0000	1.03.08.2.01.0017		PENGUBAHSUAIAN BANGUNAN GEDUNG UNTUK KEPENTINGAN STRATEGIS DAERAH KABUPATEN/KOTA	31.019.863.279,00	25.752.484.009,00	5.267.379.270,00	83,01	

KODE REKENING				URAIAN	JUMLAH (Rp)		BERTAMBAH / (BERKURANG)		DASAR HUKUM
					ANGGARAN SETELAH PERUBAHAN	REALISASI	(Rp)	(%)	
1.03	1.03.0.00.0.00.02.0000	1.03.08.2.01.0017	5.1	BELANJA OPERASI	675.000.000,00	247.500.000,00	427.500.000,00	36,66	
1.03	1.03.0.00.0.00.02.0000	1.03.08.2.01.0017	5.1.02	Belanja Barang dan Jasa	675.000.000,00	247.500.000,00	427.500.000,00	36,66	
1.03	1.03.0.00.0.00.02.0000	1.03.08.2.01.0017	5.2	BELANJA MODAL	30.344.863.279,00	25.504.984.009,00	4.839.879.270,00	84,05	
1.03	1.03.0.00.0.00.02.0000	1.03.08.2.01.0017	5.2.03	Belanja Modal Gedung dan Bangunan	30.344.863.279,00	25.504.984.009,00	4.839.879.270,00	84,05	
1.03	1.03.0.00.0.00.02.0000	1.03.08.2.01.0018		PEMELIHARAAN, PERAWATAN, DAN PEMERIKSAAN BERKALA BANGUNAN GEDUNG UNTUK KEPENTINGAN STRATEGIS DAERAH KABUPATEN/KOTA	7.708.134.684,00	7.443.341.493,00	264.793.191,00	96,56	
1.03	1.03.0.00.0.00.02.0000	1.03.08.2.01.0018	5.1	BELANJA OPERASI	6.584.415.684,00	6.326.895.247,00	257.520.437,00	96,08	
1.03	1.03.0.00.0.00.02.0000	1.03.08.2.01.0018	5.1.02	Belanja Barang dan Jasa	6.584.415.684,00	6.326.895.247,00	257.520.437,00	96,08	
1.03	1.03.0.00.0.00.02.0000	1.03.08.2.01.0018	5.2	BELANJA MODAL	1.123.719.000,00	1.116.446.246,00	7.272.754,00	99,35	
1.03	1.03.0.00.0.00.02.0000	1.03.08.2.01.0018	5.2.03	Belanja Modal Gedung dan Bangunan	1.123.719.000,00	1.116.446.246,00	7.272.754,00	99,35	
1.03	1.03.0.00.0.00.02.0000	1.03.08.2.01.0021		PEMBANGUNAN, PEMANFAATAN, PELESTARIAAN DAN PEMBONGKARAN BANGUNAN GEDUNG UNTUK KEPENTINGAN STRATEGIS DAERAH KABUPATEN/KOTA	18.596.221.540,00	11.164.188.799,00	7.432.032.741,00	60,03	
1.03	1.03.0.00.0.00.02.0000	1.03.08.2.01.0021	5.1	BELANJA OPERASI	77.633.200,00	75.878.796,00	1.754.404,00	97,74	
1.03	1.03.0.00.0.00.02.0000	1.03.08.2.01.0021	5.1.02	Belanja Barang dan Jasa	77.633.200,00	75.878.796,00	1.754.404,00	97,74	
1.03	1.03.0.00.0.00.02.0000	1.03.08.2.01.0021	5.2	BELANJA MODAL	18.518.588.340,00	11.088.310.003,00	7.430.278.337,00	59,87	
1.03	1.03.0.00.0.00.02.0000	1.03.08.2.01.0021	5.2.02	Belanja Modal Peralatan dan Mesin	5.960.000,00	5.860.000,00	100.000,00	98,32	
1.03	1.03.0.00.0.00.02.0000	1.03.08.2.01.0021	5.2.03	Belanja Modal Gedung dan Bangunan	18.512.628.340,00	11.082.450.003,00	7.430.178.337,00	59,86	
1.03	1.03.0.00.0.00.02.0000	1.03.08.2.01.0023		PENYELENGGARAAN PENERBITAN PERSETUJUAN BANGUNAN GEDUNG (PBG), SERTIFIKAT LAIK FUNGSI (SLF), SURAT BUKTI KEPEMILIKAN BANGUNAN GEDUNG (SBKBG), RENCANA TEKNIS PEMBONGKARAN BANGUNAN GEDUNG (RTB), TIM PROFESI AHLI (TPA), TIM PENILAI TEKNIS (TPT), PENILIK, DAN PENDATAAN BANGUNAN GEDUNG MELALUI SIMBG	457.602.640,00	457.329.180,00	273.460,00	99,94	
1.03	1.03.0.00.0.00.02.0000	1.03.08.2.01.0023	5.1	BELANJA OPERASI	457.602.640,00	457.329.180,00	273.460,00	99,94	
1.03	1.03.0.00.0.00.02.0000	1.03.08.2.01.0023	5.1.02	Belanja Barang dan Jasa	457.602.640,00	457.329.180,00	273.460,00	99,94	
1.03	1.03.0.00.0.00.02.0000	1.3.11		PROGRAM PENGEMBANGAN JASA KONSTRUKSI	518.274.000,00	350.814.000,00	167.460.000,00	67,68	
1.03	1.03.0.00.0.00.02.0000	1.03.11.2.01		PENYELENGGARAAN PELATIHAN TENAGA TERAMPIL KONSTRUKSI	518.274.000,00	350.814.000,00	167.460.000,00	67,68	

KODE REKENING				URAIAN	JUMLAH (Rp)		BERTAMBAH / (BERKURANG)		DASAR HUKUM
					ANGGARAN SETELAH PERUBAHAN	REALISASI	(Rp)	(%)	
1.03	1.03.0.00.0.00.02.0000	1.03.11.2.01.0010		FASILITASI SERTIFIKASI TENAGA KERJA KONSTRUKSI KUALIFIKASI JABATAN OPERATOR DAN TEKNISI ATAU ANALIS	391.686.000,00	302.204.000,00	89.482.000,00	77,15	
1.03	1.03.0.00.0.00.02.0000	1.03.11.2.01.0010	5.1	BELANJA OPERASI	391.686.000,00	302.204.000,00	89.482.000,00	77,15	
1.03	1.03.0.00.0.00.02.0000	1.03.11.2.01.0010	5.1.02	Belanja Barang dan Jasa	391.686.000,00	302.204.000,00	89.482.000,00	77,15	
1.03	1.03.0.00.0.00.02.0000	1.03.11.2.01.0011		PEMBINAAN DAN PENINGKATAN KAPASITAS KELEMBAGAAN JASA KONSTRUKSI	126.588.000,00	48.610.000,00	77.978.000,00	38,40	
1.03	1.03.0.00.0.00.02.0000	1.03.11.2.01.0011	5.1	BELANJA OPERASI	126.588.000,00	48.610.000,00	77.978.000,00	38,40	
1.03	1.03.0.00.0.00.02.0000	1.03.11.2.01.0011	5.1.02	Belanja Barang dan Jasa	126.588.000,00	48.610.000,00	77.978.000,00	38,40	
1.03	1.03.0.00.0.00.02.0000	1.3.12		PROGRAM PENYELENGGARAAN PENATAAN RUANG	1.776.897.728,00	1.145.167.336,00	631.730.392,00	64,44	
1.03	1.03.0.00.0.00.02.0000	1.03.12.2.01		PENETAPAN RENCANA TATA RUANG WILAYAH (RTRW) DAN RENCANA RINCI TATA RUANG (RRTR) KABUPATEN/KOTA	847.498.000,00	344.358.600,00	503.139.400,00	40,63	
1.03	1.03.0.00.0.00.02.0000	1.03.12.2.01.0003		PENETAPAN KEBIJAKAN DALAM RANGKA PELAKSANAAN PENATAAN RUANG	782.160.000,00	318.798.600,00	463.361.400,00	40,75	
1.03	1.03.0.00.0.00.02.0000	1.03.12.2.01.0003	5.1	BELANJA OPERASI	782.160.000,00	318.798.600,00	463.361.400,00	40,75	
1.03	1.03.0.00.0.00.02.0000	1.03.12.2.01.0003	5.1.02	Belanja Barang dan Jasa	782.160.000,00	318.798.600,00	463.361.400,00	40,75	
1.03	1.03.0.00.0.00.02.0000	1.03.12.2.01.0010		PENETAPAN RDTR KABUPATEN/KOTA	65.338.000,00	25.560.000,00	39.778.000,00	39,11	
1.03	1.03.0.00.0.00.02.0000	1.03.12.2.01.0010	5.1	BELANJA OPERASI	65.338.000,00	25.560.000,00	39.778.000,00	39,11	
1.03	1.03.0.00.0.00.02.0000	1.03.12.2.01.0010	5.1.02	Belanja Barang dan Jasa	65.338.000,00	25.560.000,00	39.778.000,00	39,11	
1.03	1.03.0.00.0.00.02.0000	1.03.12.2.03		KOORDINASI DAN SINKRONISASI PEMANFAATAN RUANG DAERAH KABUPATEN/KOTA	761.234.528,00	651.235.600,00	109.998.928,00	85,54	
1.03	1.03.0.00.0.00.02.0000	1.03.12.2.03.0003		KOORDINASI PENYELENGGARAAN PENATAAN RUANG	761.234.528,00	651.235.600,00	109.998.928,00	85,54	
1.03	1.03.0.00.0.00.02.0000	1.03.12.2.03.0003	5.1	BELANJA OPERASI	761.234.528,00	651.235.600,00	109.998.928,00	85,54	
1.03	1.03.0.00.0.00.02.0000	1.03.12.2.03.0003	5.1.02	Belanja Barang dan Jasa	761.234.528,00	651.235.600,00	109.998.928,00	85,54	
1.03	1.03.0.00.0.00.02.0000	1.03.12.2.04		KOORDINASI DAN SINKRONISASI PENGENDALIAN PEMANFAATAN RUANG DAERAH KABUPATEN/KOTA	168.165.200,00	149.573.136,00	18.592.064,00	88,94	
1.03	1.03.0.00.0.00.02.0000	1.03.12.2.04.0004		KOORDINASI PELAKSANAAN PENATAAN RUANG	168.165.200,00	149.573.136,00	18.592.064,00	88,94	
1.03	1.03.0.00.0.00.02.0000	1.03.12.2.04.0004	5.1	BELANJA OPERASI	168.165.200,00	149.573.136,00	18.592.064,00	88,94	
1.03	1.03.0.00.0.00.02.0000	1.03.12.2.04.0004	5.1.02	Belanja Barang dan Jasa	168.165.200,00	149.573.136,00	18.592.064,00	88,94	

Urusan Pemerintahan URUSAN PEMERINTAHAN WAJIB YANG BERKAITAN DENGAN PELAYANAN DASAR
Bidang Urusan URUSAN PEMERINTAHAN BIDANG PEKERJAAN UMUM DAN PENATAAN RUANG
Organisasi DINAS BINA MARGA DAN SUMBER DAYA AIR

KODE REKENING				URAIAN	JUMLAH (Rp)		BERTAMBAH / (BERKURANG)		DASAR HUKUM
					ANGGARAN SETELAH PERUBAHAN	REALISASI	(Rp)	(%)	
	1.03.2.15.0.00.01.0000		4	PENDAPATAN DAERAH	0,00	1.013.500.000,00	1.013.500.000,00	100,00	
	1.03.2.15.0.00.01.0000		4.1	PENDAPATAN ASLI DAERAH (PAD)	0,00	1.013.500.000,00	1.013.500.000,00	100,00	
	1.03.2.15.0.00.01.0000		4.1.02	Retribusi Daerah	0,00	1.013.500.000,00	1.013.500.000,00	100,00	
				JUMLAH PENDAPATAN	0,00	1.013.500.000,00	1.013.500.000,00	100,00	
1.03	1.03.2.15.0.00.01.0000		5	BELANJA DAERAH	274.913.563.500,00	242.629.980.517,00	32.283.582.983,00	88,25	
1.03	1.03.2.15.0.00.01.0000	1.3.01		PROGRAM PENUNJANG URUSAN PEMERINTAHAN DAERAH KABUPATEN/KOTA	53.453.318.650,00	33.909.797.690,00	19.543.520.960,00	63,43	
1.03	1.03.2.15.0.00.01.0000	1.03.01.2.02		ADMINISTRASI KEUANGAN PERANGKAT DAERAH	23.159.302.150,00	20.649.805.809,00	2.509.496.341,00	89,16	
1.03	1.03.2.15.0.00.01.0000	1.03.01.2.02.0001		PENYEDIAAN GAJI DAN TUNJANGAN ASN	22.993.222.150,00	20.508.785.809,00	2.484.436.341,00	89,19	
1.03	1.03.2.15.0.00.01.0000	1.03.01.2.02.0001	5.1	BELANJA OPERASI	22.993.222.150,00	20.508.785.809,00	2.484.436.341,00	89,19	
1.03	1.03.2.15.0.00.01.0000	1.03.01.2.02.0001	5.1.01	Belanja Pegawai	22.993.222.150,00	20.508.785.809,00	2.484.436.341,00	89,19	
1.03	1.03.2.15.0.00.01.0000	1.03.01.2.02.0002		PENYEDIAAN ADMINISTRASI PELAKSANAAN TUGAS ASN	166.080.000,00	141.020.000,00	25.060.000,00	84,91	
1.03	1.03.2.15.0.00.01.0000	1.03.01.2.02.0002	5.1	BELANJA OPERASI	166.080.000,00	141.020.000,00	25.060.000,00	84,91	
1.03	1.03.2.15.0.00.01.0000	1.03.01.2.02.0002	5.1.02	Belanja Barang dan Jasa	166.080.000,00	141.020.000,00	25.060.000,00	84,91	
1.03	1.03.2.15.0.00.01.0000	1.03.01.2.05		ADMINISTRASI KEPEGAWAIAN PERANGKAT DAERAH	33.465.000,00	0,00	33.465.000,00	0,00	
1.03	1.03.2.15.0.00.01.0000	1.03.01.2.05.0009		PENDIDIKAN DAN PELATIHAN PEGAWAI BERDASARKAN TUGAS DAN FUNGSI	33.465.000,00	0,00	33.465.000,00	0,00	
1.03	1.03.2.15.0.00.01.0000	1.03.01.2.05.0009	5.1	BELANJA OPERASI	33.465.000,00	0,00	33.465.000,00	0,00	
1.03	1.03.2.15.0.00.01.0000	1.03.01.2.05.0009	5.1.02	Belanja Barang dan Jasa	33.465.000,00	0,00	33.465.000,00	0,00	
1.03	1.03.2.15.0.00.01.0000	1.03.01.2.06		ADMINISTRASI UMUM PERANGKAT DAERAH	589.191.700,00	378.074.477,00	211.117.223,00	64,16	
1.03	1.03.2.15.0.00.01.0000	1.03.01.2.06.0001		PENYEDIAAN KOMPONEN INSTALASI LISTRIK/PENERANGAN BANGUNAN KANTOR	51.571.000,00	49.194.000,00	2.377.000,00	95,39	
1.03	1.03.2.15.0.00.01.0000	1.03.01.2.06.0001	5.1	BELANJA OPERASI	51.571.000,00	49.194.000,00	2.377.000,00	95,39	
1.03	1.03.2.15.0.00.01.0000	1.03.01.2.06.0001	5.1.02	Belanja Barang dan Jasa	51.571.000,00	49.194.000,00	2.377.000,00	95,39	
1.03	1.03.2.15.0.00.01.0000	1.03.01.2.06.0002		PENYEDIAAN PERALATAN DAN PERLENGKAPAN KANTOR	245.602.700,00	229.802.600,00	15.800.100,00	93,56	
1.03	1.03.2.15.0.00.01.0000	1.03.01.2.06.0002	5.1	BELANJA OPERASI	245.602.700,00	229.802.600,00	15.800.100,00	93,56	
1.03	1.03.2.15.0.00.01.0000	1.03.01.2.06.0002	5.1.02	Belanja Barang dan Jasa	245.602.700,00	229.802.600,00	15.800.100,00	93,56	

KODE REKENING				URAIAN	JUMLAH (Rp)		BERTAMBAH / (BERKURANG)		DASAR HUKUM
					ANGGARAN SETELAH PERUBAHAN	REALISASI	(Rp)	(%)	
1.03	1.03.2.15.0.00.01.0000	1.03.01.2.06.0004		PENYEDIAAN BAHAN LOGISTIK KANTOR	16.543.000,00	8.520.000,00	8.023.000,00	51,50	
1.03	1.03.2.15.0.00.01.0000	1.03.01.2.06.0004	5.1	BELANJA OPERASI	16.543.000,00	8.520.000,00	8.023.000,00	51,50	
1.03	1.03.2.15.0.00.01.0000	1.03.01.2.06.0004	5.1.02	Belanja Barang dan Jasa	16.543.000,00	8.520.000,00	8.023.000,00	51,50	
1.03	1.03.2.15.0.00.01.0000	1.03.01.2.06.0009		PENYELENGGARAAN RAPAT KOORDINASI DAN KONSULTASI SKPD	275.475.000,00	90.557.877,00	184.917.123,00	32,87	
1.03	1.03.2.15.0.00.01.0000	1.03.01.2.06.0009	5.1	BELANJA OPERASI	275.475.000,00	90.557.877,00	184.917.123,00	32,87	
1.03	1.03.2.15.0.00.01.0000	1.03.01.2.06.0009	5.1.02	Belanja Barang dan Jasa	275.475.000,00	90.557.877,00	184.917.123,00	32,87	
1.03	1.03.2.15.0.00.01.0000	1.03.01.2.07		PENGADAAN BARANG MILIK DAERAH PENUNJANG URUSAN PEMERINTAH DAERAH	27.687.651.000,00	11.483.931.415,00	16.203.719.585,00	41,47	
1.03	1.03.2.15.0.00.01.0000	1.03.01.2.07.0003		PENGADAAN ALAT BESAR	26.877.544.000,00	10.715.913.500,00	16.161.630.500,00	39,86	
1.03	1.03.2.15.0.00.01.0000	1.03.01.2.07.0003	5.2	BELANJA MODAL	26.877.544.000,00	10.715.913.500,00	16.161.630.500,00	39,86	
1.03	1.03.2.15.0.00.01.0000	1.03.01.2.07.0003	5.2.02	Belanja Modal Peralatan dan Mesin	26.877.544.000,00	10.715.913.500,00	16.161.630.500,00	39,86	
1.03	1.03.2.15.0.00.01.0000	1.03.01.2.07.0005		PENGADAAN MEBEL	201.307.000,00	178.910.000,00	22.397.000,00	88,87	
1.03	1.03.2.15.0.00.01.0000	1.03.01.2.07.0005	5.2	BELANJA MODAL	201.307.000,00	178.910.000,00	22.397.000,00	88,87	
1.03	1.03.2.15.0.00.01.0000	1.03.01.2.07.0005	5.2.02	Belanja Modal Peralatan dan Mesin	201.307.000,00	178.910.000,00	22.397.000,00	88,87	
1.03	1.03.2.15.0.00.01.0000	1.03.01.2.07.0006		PENGADAAN PERALATAN DAN MESIN LAINNYA	608.800.000,00	589.107.915,00	19.692.085,00	96,76	
1.03	1.03.2.15.0.00.01.0000	1.03.01.2.07.0006	5.2	BELANJA MODAL	608.800.000,00	589.107.915,00	19.692.085,00	96,76	
1.03	1.03.2.15.0.00.01.0000	1.03.01.2.07.0006	5.2.02	Belanja Modal Peralatan dan Mesin	608.800.000,00	589.107.915,00	19.692.085,00	96,76	
1.03	1.03.2.15.0.00.01.0000	1.03.01.2.08		PENYEDIAAN JASA PENUNJANG URUSAN PEMERINTAHAN DAERAH	1.155.944.800,00	848.675.474,00	307.269.326,00	73,41	
1.03	1.03.2.15.0.00.01.0000	1.03.01.2.08.0002		PENYEDIAAN JASA KOMUNIKASI, SUMBER DAYA AIR DAN LISTRIK	434.830.000,00	373.858.513,00	60.971.487,00	85,97	
1.03	1.03.2.15.0.00.01.0000	1.03.01.2.08.0002	5.1	BELANJA OPERASI	434.830.000,00	373.858.513,00	60.971.487,00	85,97	
1.03	1.03.2.15.0.00.01.0000	1.03.01.2.08.0002	5.1.02	Belanja Barang dan Jasa	434.830.000,00	373.858.513,00	60.971.487,00	85,97	
1.03	1.03.2.15.0.00.01.0000	1.03.01.2.08.0004		PENYEDIAAN JASA PELAYANAN UMUM KANTOR	721.114.800,00	474.816.961,00	246.297.839,00	65,84	
1.03	1.03.2.15.0.00.01.0000	1.03.01.2.08.0004	5.1	BELANJA OPERASI	721.114.800,00	474.816.961,00	246.297.839,00	65,84	
1.03	1.03.2.15.0.00.01.0000	1.03.01.2.08.0004	5.1.02	Belanja Barang dan Jasa	721.114.800,00	474.816.961,00	246.297.839,00	65,84	
1.03	1.03.2.15.0.00.01.0000	1.03.01.2.09		PEMELIHARAAN BARANG MILIK DAERAH PENUNJANG URUSAN PEMERINTAHAN DAERAH	827.764.000,00	549.310.515,00	278.453.485,00	66,36	
1.03	1.03.2.15.0.00.01.0000	1.03.01.2.09.0001		PENYEDIAAN JASA PEMELIHARAAN, BIAYA PEMELIHARAAN, DAN PAJAK KENDARAAN PERORANGAN DINAS ATAU KENDARAAN DINAS JABATAN	66.760.000,00	31.160.000,00	35.600.000,00	46,67	
1.03	1.03.2.15.0.00.01.0000	1.03.01.2.09.0001	5.1	BELANJA OPERASI	66.760.000,00	31.160.000,00	35.600.000,00	46,67	
1.03	1.03.2.15.0.00.01.0000	1.03.01.2.09.0001	5.1.02	Belanja Barang dan Jasa	66.760.000,00	31.160.000,00	35.600.000,00	46,67	

KODE REKENING				URAIAN	JUMLAH (Rp)		BERTAMBAH / (BERKURANG)		DASAR HUKUM
					ANGGARAN SETELAH PERUBAHAN	REALISASI	(Rp)	(%)	
1.03	1.03.2.15.0.00.01.0000	1.03.01.2.09.0002		PENYEDIAAN JASA PEMELIHARAAN, BIAYA PEMELIHARAAN, PAJAK DAN PERIZINAN KENDARAAN DINAS OPERASIONAL ATAU LAPANGAN	443.600.000,00	228.274.076,00	215.325.924,00	51,45	
1.03	1.03.2.15.0.00.01.0000	1.03.01.2.09.0002	5.1	BELANJA OPERASI	443.600.000,00	228.274.076,00	215.325.924,00	51,45	
1.03	1.03.2.15.0.00.01.0000	1.03.01.2.09.0002	5.1.02	Belanja Barang dan Jasa	443.600.000,00	228.274.076,00	215.325.924,00	51,45	
1.03	1.03.2.15.0.00.01.0000	1.03.01.2.09.0006		PEMELIHARAAN PERALATAN DAN MESIN LAINNYA	195.450.000,00	190.005.000,00	5.445.000,00	97,21	
1.03	1.03.2.15.0.00.01.0000	1.03.01.2.09.0006	5.1	BELANJA OPERASI	195.450.000,00	190.005.000,00	5.445.000,00	97,21	
1.03	1.03.2.15.0.00.01.0000	1.03.01.2.09.0006	5.1.02	Belanja Barang dan Jasa	195.450.000,00	190.005.000,00	5.445.000,00	97,21	
1.03	1.03.2.15.0.00.01.0000	1.03.01.2.09.0009		PEMELIHARAAN/REHABILITASI GEDUNG KANTOR DAN BANGUNAN LAINNYA	121.954.000,00	99.871.439,00	22.082.561,00	81,89	
1.03	1.03.2.15.0.00.01.0000	1.03.01.2.09.0009	5.2	BELANJA MODAL	121.954.000,00	99.871.439,00	22.082.561,00	81,89	
1.03	1.03.2.15.0.00.01.0000	1.03.01.2.09.0009	5.2.03	Belanja Modal Gedung dan Bangunan	121.954.000,00	99.871.439,00	22.082.561,00	81,89	
1.03	1.03.2.15.0.00.01.0000	1.3.02		PROGRAM PENGELOLAAN SUMBER DAYA AIR (SDA)	12.085.780.340,00	9.098.068.222,00	2.987.712.118,00	75,27	
1.03	1.03.2.15.0.00.01.0000	1.03.02.2.01		PENGELOLAAN SDA DAN BANGUNAN PENGAMAN PANTAI PADA WILAYAH SUNGAI (WS) DALAM 1 (SATU) DAERAH KABUPATEN/KOTA	12.085.780.340,00	9.098.068.222,00	2.987.712.118,00	75,27	
1.03	1.03.2.15.0.00.01.0000	1.03.02.2.01.0081		OPERASI DAN PEMELIHARAAN KANAL BANJIR	5.267.163.300,00	3.990.637.000,00	1.276.526.300,00	75,76	
1.03	1.03.2.15.0.00.01.0000	1.03.02.2.01.0081	5.1	BELANJA OPERASI	5.267.163.300,00	3.990.637.000,00	1.276.526.300,00	75,76	
1.03	1.03.2.15.0.00.01.0000	1.03.02.2.01.0081	5.1.02	Belanja Barang dan Jasa	5.267.163.300,00	3.990.637.000,00	1.276.526.300,00	75,76	
1.03	1.03.2.15.0.00.01.0000	1.03.02.2.01.0093		NORMALISASI/RESTORASI SUNGAI	6.818.617.040,00	5.107.431.222,00	1.711.185.818,00	74,90	
1.03	1.03.2.15.0.00.01.0000	1.03.02.2.01.0093	5.1	BELANJA OPERASI	6.818.617.040,00	5.107.431.222,00	1.711.185.818,00	74,90	
1.03	1.03.2.15.0.00.01.0000	1.03.02.2.01.0093	5.1.02	Belanja Barang dan Jasa	6.818.617.040,00	5.107.431.222,00	1.711.185.818,00	74,90	
1.03	1.03.2.15.0.00.01.0000	1.3.06		PROGRAM PENGELOLAAN DAN PENGEMBANGAN SISTEM DRAINASE	39.485.632.692,00	36.421.293.154,00	3.064.339.538,00	92,23	
1.03	1.03.2.15.0.00.01.0000	1.03.06.2.01		PENGELOLAAN DAN PENGEMBANGAN SISTEM DRAINASE YANG TERHUBUNG LANGSUNG DENGAN SUNGAI DALAM DAERAH KABUPATEN/KOTA	39.485.632.692,00	36.421.293.154,00	3.064.339.538,00	92,23	
1.03	1.03.2.15.0.00.01.0000	1.03.06.2.01.0024		PENINGKATAN SISTEM DRAINASE PERKOTAAN	6.613.120.000,00	5.768.019.769,00	845.100.231,00	87,22	
1.03	1.03.2.15.0.00.01.0000	1.03.06.2.01.0024	5.2	BELANJA MODAL	6.613.120.000,00	5.768.019.769,00	845.100.231,00	87,22	
1.03	1.03.2.15.0.00.01.0000	1.03.06.2.01.0024	5.2.04	Belanja Modal Jalan, Jaringan, dan Irigasi	6.613.120.000,00	5.768.019.769,00	845.100.231,00	87,22	
1.03	1.03.2.15.0.00.01.0000	1.03.06.2.01.0026		PENYEDIAAN SARANA PENDUKUNG SISTEM DRAINASE PERKOTAAN	18.938.466.000,00	18.520.801.432,00	417.664.568,00	97,79	
1.03	1.03.2.15.0.00.01.0000	1.03.06.2.01.0026	5.2	BELANJA MODAL	18.938.466.000,00	18.520.801.432,00	417.664.568,00	97,79	
1.03	1.03.2.15.0.00.01.0000	1.03.06.2.01.0026	5.2.04	Belanja Modal Jalan, Jaringan, dan Irigasi	18.938.466.000,00	18.520.801.432,00	417.664.568,00	97,79	

KODE REKENING				URAIAN	JUMLAH (Rp)		BERTAMBAH / (BERKURANG)		DASAR HUKUM
					ANGGARAN SETELAH PERUBAHAN	REALISASI	(Rp)	(%)	
1.03	1.03.2.15.0.00.01.0000	1.03.06.2.01.0028		REHABILITASI SISTEM DRAINASE PERKOTAAN	529.755.000,00	515.853.957,00	13.901.043,00	97,37	
1.03	1.03.2.15.0.00.01.0000	1.03.06.2.01.0028	5.2	BELANJA MODAL	529.755.000,00	515.853.957,00	13.901.043,00	97,37	
1.03	1.03.2.15.0.00.01.0000	1.03.06.2.01.0028	5.2.04	Belanja Modal Jalan, Jaringan, dan Irigasi	529.755.000,00	515.853.957,00	13.901.043,00	97,37	
1.03	1.03.2.15.0.00.01.0000	1.03.06.2.01.0029		PEMBANGUNAN SISTEM DRAINASE PERKOTAAN	6.329.316.000,00	5.405.319.944,00	923.996.056,00	85,40	
1.03	1.03.2.15.0.00.01.0000	1.03.06.2.01.0029	5.2	BELANJA MODAL	6.329.316.000,00	5.405.319.944,00	923.996.056,00	85,40	
1.03	1.03.2.15.0.00.01.0000	1.03.06.2.01.0029	5.2.04	Belanja Modal Jalan, Jaringan, dan Irigasi	6.329.316.000,00	5.405.319.944,00	923.996.056,00	85,40	
1.03	1.03.2.15.0.00.01.0000	1.03.06.2.01.0030		PENYUSUNAN RENCANA, KEBIJAKAN, STRATEGI DAN TEKNIS SISTEM DRAINASE PERKOTAAN	1.697.000.500,00	1.686.743.750,00	10.256.750,00	99,39	
1.03	1.03.2.15.0.00.01.0000	1.03.06.2.01.0030	5.1	BELANJA OPERASI	1.697.000.500,00	1.686.743.750,00	10.256.750,00	99,39	
1.03	1.03.2.15.0.00.01.0000	1.03.06.2.01.0030	5.1.02	Belanja Barang dan Jasa	1.697.000.500,00	1.686.743.750,00	10.256.750,00	99,39	
1.03	1.03.2.15.0.00.01.0000	1.03.06.2.01.0031		OPERASI DAN PEMELIHARAAN SISTEM DRAINASE PERKOTAAN	5.377.975.192,00	4.524.554.302,00	853.420.890,00	84,13	
1.03	1.03.2.15.0.00.01.0000	1.03.06.2.01.0031	5.1	BELANJA OPERASI	5.377.975.192,00	4.524.554.302,00	853.420.890,00	84,13	
1.03	1.03.2.15.0.00.01.0000	1.03.06.2.01.0031	5.1.02	Belanja Barang dan Jasa	5.377.975.192,00	4.524.554.302,00	853.420.890,00	84,13	
1.03	1.03.2.15.0.00.01.0000	1.3.10		PROGRAM PENYELENGGARAAN JALAN	169.688.302.668,00	163.107.644.867,00	6.580.657.801,00	96,12	
1.03	1.03.2.15.0.00.01.0000	1.03.10.2.01		PENYELENGGARAAN JALAN KABUPATEN/KOTA	169.688.302.668,00	163.107.644.867,00	6.580.657.801,00	96,12	
1.03	1.03.2.15.0.00.01.0000	1.03.10.2.01.0029		PENYUSUNAN RENCANA, KEBIJAKAN, STRATEGI DAN TEKNIS PENGEMBANGAN JARINGAN JALAN SERTA PERENCANAAN TEKNIS PENYELENGGARAAN JALAN DAN JEMBATAN	1.828.813.000,00	1.415.152.500,00	413.660.500,00	77,38	
1.03	1.03.2.15.0.00.01.0000	1.03.10.2.01.0029	5.1	BELANJA OPERASI	1.828.813.000,00	1.415.152.500,00	413.660.500,00	77,38	
1.03	1.03.2.15.0.00.01.0000	1.03.10.2.01.0029	5.1.02	Belanja Barang dan Jasa	1.828.813.000,00	1.415.152.500,00	413.660.500,00	77,38	
1.03	1.03.2.15.0.00.01.0000	1.03.10.2.01.0032		PEMBANGUNAN JALAN	44.170.128.376,00	42.694.953.006,00	1.475.175.370,00	96,66	
1.03	1.03.2.15.0.00.01.0000	1.03.10.2.01.0032	5.2	BELANJA MODAL	44.170.128.376,00	42.694.953.006,00	1.475.175.370,00	96,66	
1.03	1.03.2.15.0.00.01.0000	1.03.10.2.01.0032	5.2.04	Belanja Modal Jalan, Jaringan, dan Irigasi	44.170.128.376,00	42.694.953.006,00	1.475.175.370,00	96,66	
1.03	1.03.2.15.0.00.01.0000	1.03.10.2.01.0033		REKONSTRUKSI JALAN	48.593.934.286,00	46.960.471.015,00	1.633.463.271,00	96,63	
1.03	1.03.2.15.0.00.01.0000	1.03.10.2.01.0033	5.1	BELANJA OPERASI	135.000.000,00	135.000.000,00	0,00	100,00	
1.03	1.03.2.15.0.00.01.0000	1.03.10.2.01.0033	5.1.02	Belanja Barang dan Jasa	135.000.000,00	135.000.000,00	0,00	100,00	
1.03	1.03.2.15.0.00.01.0000	1.03.10.2.01.0033	5.2	BELANJA MODAL	48.458.934.286,00	46.825.471.015,00	1.633.463.271,00	96,62	
1.03	1.03.2.15.0.00.01.0000	1.03.10.2.01.0033	5.2.04	Belanja Modal Jalan, Jaringan, dan Irigasi	48.458.934.286,00	46.825.471.015,00	1.633.463.271,00	96,62	
1.03	1.03.2.15.0.00.01.0000	1.03.10.2.01.0040		PEMBANGUNAN JEMBATAN	239.200.000,00	237.129.949,00	2.070.051,00	99,13	
1.03	1.03.2.15.0.00.01.0000	1.03.10.2.01.0040	5.2	BELANJA MODAL	239.200.000,00	237.129.949,00	2.070.051,00	99,13	
1.03	1.03.2.15.0.00.01.0000	1.03.10.2.01.0040	5.2.04	Belanja Modal Jalan, Jaringan, dan Irigasi	239.200.000,00	237.129.949,00	2.070.051,00	99,13	
1.03	1.03.2.15.0.00.01.0000	1.03.10.2.01.0041		PELEBARAN JALAN MENAMBAH LAJUR	68.637.870.210,00	66.199.265.178,00	2.438.605.032,00	96,44	
1.03	1.03.2.15.0.00.01.0000	1.03.10.2.01.0041	5.1	BELANJA OPERASI	243.000.000,00	243.000.000,00	0,00	100,00	

KODE REKENING				URAIAN	JUMLAH (Rp)		BERTAMBAH / (BERKURANG)		DASAR HUKUM
					ANGGARAN SETELAH PERUBAHAN	REALISASI	(Rp)	(%)	
1.03	1.03.2.15.0.00.01.0000	1.03.10.2.01.0041	5.1.02	Belanja Barang dan Jasa	243.000.000,00	243.000.000,00	0,00	100,00	
1.03	1.03.2.15.0.00.01.0000	1.03.10.2.01.0041	5.2	BELANJA MODAL	68.394.870.210,00	65.956.265.178,00	2.438.605.032,00	96,43	
1.03	1.03.2.15.0.00.01.0000	1.03.10.2.01.0041	5.2.04	Belanja Modal Jalan, Jaringan, dan Irigasi	68.394.870.210,00	65.956.265.178,00	2.438.605.032,00	96,43	
1.03	1.03.2.15.0.00.01.0000	1.03.10.2.01.0043		SURVEY KONDISI JALAN/JEMBATAN	825.302.700,00	819.844.500,00	5.458.200,00	99,33	
1.03	1.03.2.15.0.00.01.0000	1.03.10.2.01.0043	5.1	BELANJA OPERASI	825.302.700,00	819.844.500,00	5.458.200,00	99,33	
1.03	1.03.2.15.0.00.01.0000	1.03.10.2.01.0043	5.1.02	Belanja Barang dan Jasa	825.302.700,00	819.844.500,00	5.458.200,00	99,33	
1.03	1.03.2.15.0.00.01.0000	1.03.10.2.01.0046		PEMELIHARAAN RUTIN JALAN	5.393.054.096,00	4.780.828.719,00	612.225.377,00	88,64	
1.03	1.03.2.15.0.00.01.0000	1.03.10.2.01.0046	5.1	BELANJA OPERASI	5.393.054.096,00	4.780.828.719,00	612.225.377,00	88,64	
1.03	1.03.2.15.0.00.01.0000	1.03.10.2.01.0046	5.1.02	Belanja Barang dan Jasa	5.393.054.096,00	4.780.828.719,00	612.225.377,00	88,64	
1.03	1.03.2.15.0.00.01.0000	1.3.11		PROGRAM PENGEMBANGAN JASA KONSTRUKSI	200.529.150,00	93.176.584,00	107.352.566,00	46,46	
1.03	1.03.2.15.0.00.01.0000	1.03.11.2.02		PENYELENGGARAAN SISTEM INFORMASI JASA KONSTRUKSI CAKUPAN DAERAH KABUPATEN/KOTA	200.529.150,00	93.176.584,00	107.352.566,00	46,46	
1.03	1.03.2.15.0.00.01.0000	1.03.11.2.02.0015		OPERASIONALISASI LAYANAN INFORMASI JASA KONSTRUKSI	200.529.150,00	93.176.584,00	107.352.566,00	46,46	
1.03	1.03.2.15.0.00.01.0000	1.03.11.2.02.0015	5.1	BELANJA OPERASI	200.529.150,00	93.176.584,00	107.352.566,00	46,46	
1.03	1.03.2.15.0.00.01.0000	1.03.11.2.02.0015	5.1.02	Belanja Barang dan Jasa	200.529.150,00	93.176.584,00	107.352.566,00	46,46	

Urusan Pemerintahan URUSAN PEMERINTAHAN WAJIB YANG BERKAITAN DENGAN PELAYANAN DASAR
Bidang Urusan URUSAN PEMERINTAHAN BIDANG PERHUBUNGAN
Organisasi DINAS BINA MARGA DAN SUMBER DAYA AIR

KODE REKENING				URAIAN	JUMLAH (Rp)		BERTAMBAH / (BERKURANG)		DASAR HUKUM
					ANGGARAN SETELAH PERUBAHAN	REALISASI	(Rp)	(%)	
	1.03.2.15.0.00.01.0000		4	PENDAPATAN DAERAH	0,00	1.013.500.000,00	1.013.500.000,00	100,00	
	1.03.2.15.0.00.01.0000		4.1	PENDAPATAN ASLI DAERAH (PAD)	0,00	1.013.500.000,00	1.013.500.000,00	100,00	
	1.03.2.15.0.00.01.0000		4.1.02	Retribusi Daerah	0,00	1.013.500.000,00	1.013.500.000,00	100,00	
				JUMLAH PENDAPATAN	0,00	1.013.500.000,00	1.013.500.000,00	100,00	
2.15	1.03.2.15.0.00.01.0000		5	BELANJA DAERAH	39.955.241.510,00	36.861.544.169,00	3.093.697.341,00	92,25	
2.15	1.03.2.15.0.00.01.0000	2.15.02		PROGRAM PENYELENGGARAAN LALU LINTAS DAN ANGKUTAN JALAN (LLAJ)	39.955.241.510,00	36.861.544.169,00	3.093.697.341,00	92,25	
2.15	1.03.2.15.0.00.01.0000	2.15.02.2.01		PENETAPAN RENCANA INDUK JARINGAN LLAJ KABUPATEN/KOTA	141.000.000,00	139.586.700,00	1.413.300,00	98,99	
2.15	1.03.2.15.0.00.01.0000	2.15.02.2.01.0001		PELAKSANAAN PENYUSUNAN RENCANA INDUK JARINGAN LLAJ KABUPATEN/KOTA	141.000.000,00	139.586.700,00	1.413.300,00	98,99	
2.15	1.03.2.15.0.00.01.0000	2.15.02.2.01.0001	5.2	BELANJA MODAL	141.000.000,00	139.586.700,00	1.413.300,00	98,99	
2.15	1.03.2.15.0.00.01.0000	2.15.02.2.01.0001	5.2.03	Belanja Modal Gedung dan Bangunan	141.000.000,00	139.586.700,00	1.413.300,00	98,99	
2.15	1.03.2.15.0.00.01.0000	2.15.02.2.02		PENYEDIAAN PERLENGKAPAN JALAN DI JALAN KABUPATEN/KOTA	39.814.241.510,00	36.721.957.469,00	3.092.284.041,00	92,23	
2.15	1.03.2.15.0.00.01.0000	2.15.02.2.02.0002		PENYEDIAAN PERLENGKAPAN JALAN DI JALAN KABUPATEN/KOTA	6.765.000.000,00	5.932.202.878,00	832.797.122,00	87,68	
2.15	1.03.2.15.0.00.01.0000	2.15.02.2.02.0002	5.2	BELANJA MODAL	6.765.000.000,00	5.932.202.878,00	832.797.122,00	87,68	
2.15	1.03.2.15.0.00.01.0000	2.15.02.2.02.0002	5.2.03	Belanja Modal Gedung dan Bangunan	6.765.000.000,00	5.932.202.878,00	832.797.122,00	87,68	
2.15	1.03.2.15.0.00.01.0000	2.15.02.2.02.0004		REHABILITASI DAN PEMELIHARAAN PERLENGKAPAN JALAN	33.049.241.510,00	30.789.754.591,00	2.259.486.919,00	93,16	
2.15	1.03.2.15.0.00.01.0000	2.15.02.2.02.0004	5.1	BELANJA OPERASI	32.303.569.510,00	30.131.491.711,00	2.172.077.799,00	93,27	
2.15	1.03.2.15.0.00.01.0000	2.15.02.2.02.0004	5.1.02	Belanja Barang dan Jasa	32.303.569.510,00	30.131.491.711,00	2.172.077.799,00	93,27	
2.15	1.03.2.15.0.00.01.0000	2.15.02.2.02.0004	5.2	BELANJA MODAL	745.672.000,00	658.262.880,00	87.409.120,00	88,27	
2.15	1.03.2.15.0.00.01.0000	2.15.02.2.02.0004	5.2.02	Belanja Modal Peralatan dan Mesin	285.672.000,00	268.800.000,00	16.872.000,00	94,09	
2.15	1.03.2.15.0.00.01.0000	2.15.02.2.02.0004	5.2.03	Belanja Modal Gedung dan Bangunan	460.000.000,00	389.462.880,00	70.537.120,00	84,66	

Urusan Pemerintahan URUSAN PEMERINTAHAN WAJIB YANG BERKAITAN DENGAN PELAYANAN DASAR
Bidang Urusan URUSAN PEMERINTAHAN BIDANG PERUMAHAN DAN KAWASAN PERMUKIMAN
Organisasi DINAS PERUMAHAN, KAWASAN PERMUKIMAN DAN PERTAMANAN

KODE REKENING				URAIAN	JUMLAH (Rp)		BERTAMBAH / (BERKURANG)		DASAR HUKUM
					ANGGARAN SETELAH PERUBAHAN	REALISASI	(Rp)	(%)	
	1.04.2.11.0.00.01.0000		4	PENDAPATAN DAERAH	10.157.500.000,00	7.058.345.000,00	(3.099.155.000,00)	69,48	
	1.04.2.11.0.00.01.0000		4.1	PENDAPATAN ASLI DAERAH (PAD)	10.157.500.000,00	7.058.345.000,00	(3.099.155.000,00)	69,48	
	1.04.2.11.0.00.01.0000		4.1.02	Retribusi Daerah	10.157.500.000,00	7.058.345.000,00	(3.099.155.000,00)	69,48	
				JUMLAH PENDAPATAN	10.157.500.000,00	7.058.345.000,00	(3.099.155.000,00)	69,48	
1.04	1.04.2.11.0.00.01.0000		5	BELANJA DAERAH	161.067.616.032,00	141.090.691.877,55	19.976.924.154,45	87,59	
1.04	1.04.2.11.0.00.01.0000	1.4.01		PROGRAM PENUNJANG URUSAN PEMERINTAHAN DAERAH KABUPATEN/KOTA	31.102.343.814,00	26.673.349.190,00	4.428.994.624,00	85,75	
1.04	1.04.2.11.0.00.01.0000	1.04.01.2.02		ADMINISTRASI KEUANGAN PERANGKAT DAERAH	25.450.052.570,00	22.087.461.839,00	3.362.590.731,00	86,78	
1.04	1.04.2.11.0.00.01.0000	1.04.01.2.02.0001		PENYEDIAAN GAJI DAN TUNJANGAN ASN	25.291.412.570,00	21.949.381.839,00	3.342.030.731,00	86,78	
1.04	1.04.2.11.0.00.01.0000	1.04.01.2.02.0001	5.1	BELANJA OPERASI	25.291.412.570,00	21.949.381.839,00	3.342.030.731,00	86,78	
1.04	1.04.2.11.0.00.01.0000	1.04.01.2.02.0001	5.1.01	Belanja Pegawai	25.291.412.570,00	21.949.381.839,00	3.342.030.731,00	86,78	
1.04	1.04.2.11.0.00.01.0000	1.04.01.2.02.0002		PENYEDIAAN ADMINISTRASI PELAKSANAAN TUGAS ASN	158.640.000,00	138.080.000,00	20.560.000,00	87,03	
1.04	1.04.2.11.0.00.01.0000	1.04.01.2.02.0002	5.1	BELANJA OPERASI	158.640.000,00	138.080.000,00	20.560.000,00	87,03	
1.04	1.04.2.11.0.00.01.0000	1.04.01.2.02.0002	5.1.02	Belanja Barang dan Jasa	158.640.000,00	138.080.000,00	20.560.000,00	87,03	
1.04	1.04.2.11.0.00.01.0000	1.04.01.2.05		ADMINISTRASI KEPEGAWAIAN PERANGKAT DAERAH	83.704.000,00	62.988.000,00	20.716.000,00	75,25	
1.04	1.04.2.11.0.00.01.0000	1.04.01.2.05.0009		PENDIDIKAN DAN PELATIHAN PEGAWAI BERDASARKAN TUGAS DAN FUNGSI	83.704.000,00	62.988.000,00	20.716.000,00	75,25	
1.04	1.04.2.11.0.00.01.0000	1.04.01.2.05.0009	5.1	BELANJA OPERASI	83.704.000,00	62.988.000,00	20.716.000,00	75,25	
1.04	1.04.2.11.0.00.01.0000	1.04.01.2.05.0009	5.1.02	Belanja Barang dan Jasa	83.704.000,00	62.988.000,00	20.716.000,00	75,25	
1.04	1.04.2.11.0.00.01.0000	1.04.01.2.06		ADMINISTRASI UMUM PERANGKAT DAERAH	505.722.900,00	342.090.809,00	163.632.091,00	67,64	
1.04	1.04.2.11.0.00.01.0000	1.04.01.2.06.0001		PENYEDIAAN KOMPONEN INSTALASI LISTRIK/PENERANGAN BANGUNAN KANTOR	13.108.000,00	11.132.500,00	1.975.500,00	84,92	
1.04	1.04.2.11.0.00.01.0000	1.04.01.2.06.0001	5.1	BELANJA OPERASI	13.108.000,00	11.132.500,00	1.975.500,00	84,92	
1.04	1.04.2.11.0.00.01.0000	1.04.01.2.06.0001	5.1.02	Belanja Barang dan Jasa	13.108.000,00	11.132.500,00	1.975.500,00	84,92	
1.04	1.04.2.11.0.00.01.0000	1.04.01.2.06.0002		PENYEDIAAN PERALATAN DAN PERLENGKAPAN KANTOR	243.013.900,00	178.136.900,00	64.877.000,00	73,30	
1.04	1.04.2.11.0.00.01.0000	1.04.01.2.06.0002	5.1	BELANJA OPERASI	243.013.900,00	178.136.900,00	64.877.000,00	73,30	

KODE REKENING				URAIAN	JUMLAH (Rp)		BERTAMBAH / (BERKURANG)		DASAR HUKUM
					ANGGARAN SETELAH PERUBAHAN	REALISASI	(Rp)	(%)	
1.04	1.04.2.11.0.00.01.0000	1.04.01.2.06.0002	5.1.02	Belanja Barang dan Jasa	243.013.900,00	178.136.900,00	64.877.000,00	73,30	
1.04	1.04.2.11.0.00.01.0000	1.04.01.2.06.0004		PENYEDIAAN BAHAN LOGISTIK KANTOR	20.693.000,00	19.286.500,00	1.406.500,00	93,20	
1.04	1.04.2.11.0.00.01.0000	1.04.01.2.06.0004	5.1	BELANJA OPERASI	20.693.000,00	19.286.500,00	1.406.500,00	93,20	
1.04	1.04.2.11.0.00.01.0000	1.04.01.2.06.0004	5.1.02	Belanja Barang dan Jasa	20.693.000,00	19.286.500,00	1.406.500,00	93,20	
1.04	1.04.2.11.0.00.01.0000	1.04.01.2.06.0009		PENYELENGGARAAN RAPAT KOORDINASI DAN KONSULTASI SKPD	228.908.000,00	133.534.909,00	95.373.091,00	58,33	
1.04	1.04.2.11.0.00.01.0000	1.04.01.2.06.0009	5.1	BELANJA OPERASI	228.908.000,00	133.534.909,00	95.373.091,00	58,33	
1.04	1.04.2.11.0.00.01.0000	1.04.01.2.06.0009	5.1.02	Belanja Barang dan Jasa	228.908.000,00	133.534.909,00	95.373.091,00	58,33	
1.04	1.04.2.11.0.00.01.0000	1.04.01.2.07		PENGADAAN BARANG MILIK DAERAH PENUNJANG URUSAN PEMERINTAH DAERAH	3.720.879.000,00	3.144.571.056,00	576.307.944,00	84,51	
1.04	1.04.2.11.0.00.01.0000	1.04.01.2.07.0002		PENGADAAN KENDARAAN DINAS OPERASIONAL ATAU LAPANGAN	519.053.000,00	493.200.000,00	25.853.000,00	95,01	
1.04	1.04.2.11.0.00.01.0000	1.04.01.2.07.0002	5.2	BELANJA MODAL	519.053.000,00	493.200.000,00	25.853.000,00	95,01	
1.04	1.04.2.11.0.00.01.0000	1.04.01.2.07.0002	5.2.02	Belanja Modal Peralatan dan Mesin	519.053.000,00	493.200.000,00	25.853.000,00	95,01	
1.04	1.04.2.11.0.00.01.0000	1.04.01.2.07.0005		PENGADAAN MEBEL	194.666.000,00	162.350.000,00	32.316.000,00	83,39	
1.04	1.04.2.11.0.00.01.0000	1.04.01.2.07.0005	5.2	BELANJA MODAL	194.666.000,00	162.350.000,00	32.316.000,00	83,39	
1.04	1.04.2.11.0.00.01.0000	1.04.01.2.07.0005	5.2.02	Belanja Modal Peralatan dan Mesin	194.666.000,00	162.350.000,00	32.316.000,00	83,39	
1.04	1.04.2.11.0.00.01.0000	1.04.01.2.07.0006		PENGADAAN PERALATAN DAN MESIN LAINNYA	1.008.915.000,00	909.874.000,00	99.041.000,00	90,18	
1.04	1.04.2.11.0.00.01.0000	1.04.01.2.07.0006	5.2	BELANJA MODAL	1.008.915.000,00	909.874.000,00	99.041.000,00	90,18	
1.04	1.04.2.11.0.00.01.0000	1.04.01.2.07.0006	5.2.02	Belanja Modal Peralatan dan Mesin	1.008.915.000,00	909.874.000,00	99.041.000,00	90,18	
1.04	1.04.2.11.0.00.01.0000	1.04.01.2.07.0009		PENGADAAN GEDUNG KANTOR ATAU BANGUNAN LAINNYA	1.998.245.000,00	1.579.147.056,00	419.097.944,00	79,02	
1.04	1.04.2.11.0.00.01.0000	1.04.01.2.07.0009	5.2	BELANJA MODAL	1.998.245.000,00	1.579.147.056,00	419.097.944,00	79,02	
1.04	1.04.2.11.0.00.01.0000	1.04.01.2.07.0009	5.2.03	Belanja Modal Gedung dan Bangunan	1.998.245.000,00	1.579.147.056,00	419.097.944,00	79,02	
1.04	1.04.2.11.0.00.01.0000	1.04.01.2.08		PENYEDIAAN JASA PENUNJANG URUSAN PEMERINTAHAN DAERAH	444.351.744,00	290.893.938,00	153.457.806,00	65,46	
1.04	1.04.2.11.0.00.01.0000	1.04.01.2.08.0002		PENYEDIAAN JASA KOMUNIKASI, SUMBER DAYA AIR DAN LISTRIK	225.900.000,00	177.210.552,00	48.689.448,00	78,44	
1.04	1.04.2.11.0.00.01.0000	1.04.01.2.08.0002	5.1	BELANJA OPERASI	225.900.000,00	177.210.552,00	48.689.448,00	78,44	
1.04	1.04.2.11.0.00.01.0000	1.04.01.2.08.0002	5.1.02	Belanja Barang dan Jasa	225.900.000,00	177.210.552,00	48.689.448,00	78,44	
1.04	1.04.2.11.0.00.01.0000	1.04.01.2.08.0004		PENYEDIAAN JASA PELAYANAN UMUM KANTOR	218.451.744,00	113.683.386,00	104.768.358,00	52,04	
1.04	1.04.2.11.0.00.01.0000	1.04.01.2.08.0004	5.1	BELANJA OPERASI	218.451.744,00	113.683.386,00	104.768.358,00	52,04	
1.04	1.04.2.11.0.00.01.0000	1.04.01.2.08.0004	5.1.02	Belanja Barang dan Jasa	218.451.744,00	113.683.386,00	104.768.358,00	52,04	
1.04	1.04.2.11.0.00.01.0000	1.04.01.2.09		PEMELIHARAAN BARANG MILIK DAERAH PENUNJANG URUSAN PEMERINTAHAN DAERAH	897.633.600,00	745.343.548,00	152.290.052,00	83,03	

KODE REKENING				URAIAN	JUMLAH (Rp)		BERTAMBAH / (BERKURANG)		DASAR HUKUM
					ANGGARAN SETELAH PERUBAHAN	REALISASI	(Rp)	(%)	
1.04	1.04.2.11.0.00.01.0000	1.04.01.2.09.0001		PENYEDIAAN JASA PEMELIHARAAN, BIAYA PEMELIHARAAN, DAN PAJAK KENDARAAN PERORANGAN DINAS ATAU KENDARAAN DINAS JABATAN	68.648.000,00	67.074.300,00	1.573.700,00	97,70	
1.04	1.04.2.11.0.00.01.0000	1.04.01.2.09.0001	5.1	BELANJA OPERASI	68.648.000,00	67.074.300,00	1.573.700,00	97,70	
1.04	1.04.2.11.0.00.01.0000	1.04.01.2.09.0001	5.1.02	Belanja Barang dan Jasa	68.648.000,00	67.074.300,00	1.573.700,00	97,70	
1.04	1.04.2.11.0.00.01.0000	1.04.01.2.09.0002		PENYEDIAAN JASA PEMELIHARAAN, BIAYA PEMELIHARAAN, PAJAK DAN PERIZINAN KENDARAAN DINAS OPERASIONAL ATAU LAPANGAN	437.380.000,00	362.110.866,00	75.269.134,00	82,79	
1.04	1.04.2.11.0.00.01.0000	1.04.01.2.09.0002	5.1	BELANJA OPERASI	437.380.000,00	362.110.866,00	75.269.134,00	82,79	
1.04	1.04.2.11.0.00.01.0000	1.04.01.2.09.0002	5.1.02	Belanja Barang dan Jasa	437.380.000,00	362.110.866,00	75.269.134,00	82,79	
1.04	1.04.2.11.0.00.01.0000	1.04.01.2.09.0006		PEMELIHARAAN PERALATAN DAN MESIN LAINNYA	53.850.000,00	33.050.000,00	20.800.000,00	61,37	
1.04	1.04.2.11.0.00.01.0000	1.04.01.2.09.0006	5.1	BELANJA OPERASI	53.850.000,00	33.050.000,00	20.800.000,00	61,37	
1.04	1.04.2.11.0.00.01.0000	1.04.01.2.09.0006	5.1.02	Belanja Barang dan Jasa	53.850.000,00	33.050.000,00	20.800.000,00	61,37	
1.04	1.04.2.11.0.00.01.0000	1.04.01.2.09.0009		PEMELIHARAAN/REHABILITASI GEDUNG KANTOR DAN BANGUNAN LAINNYA	337.755.600,00	283.108.382,00	54.647.218,00	83,82	
1.04	1.04.2.11.0.00.01.0000	1.04.01.2.09.0009	5.1	BELANJA OPERASI	337.755.600,00	283.108.382,00	54.647.218,00	83,82	
1.04	1.04.2.11.0.00.01.0000	1.04.01.2.09.0009	5.1.02	Belanja Barang dan Jasa	337.755.600,00	283.108.382,00	54.647.218,00	83,82	
1.04	1.04.2.11.0.00.01.0000	1.4.02		PROGRAM PENGEMBANGAN PERUMAHAN	17.875.347.990,00	14.658.785.657,33	3.216.562.332,67	82,00	
1.04	1.04.2.11.0.00.01.0000	1.04.02.2.01		PENDATAAN PENYEDIAAN DAN REHABILITASI RUMAH KORBAN BENCANA ATAU RELOKASI PROGRAM KABUPATEN/KOTA	242.812.000,00	241.380.000,00	1.432.000,00	99,41	
1.04	1.04.2.11.0.00.01.0000	1.04.02.2.01.0003		PENGUMPULAN DATA RUMAH KORBAN BENCANA KEJADIAN SEBELUMNYA YANG BELUM TERTANGANI	74.100.000,00	74.100.000,00	0,00	100,00	
1.04	1.04.2.11.0.00.01.0000	1.04.02.2.01.0003	5.1	BELANJA OPERASI	74.100.000,00	74.100.000,00	0,00	100,00	
1.04	1.04.2.11.0.00.01.0000	1.04.02.2.01.0003	5.1.02	Belanja Barang dan Jasa	74.100.000,00	74.100.000,00	0,00	100,00	
1.04	1.04.2.11.0.00.01.0000	1.04.02.2.01.0006		PENDATAAN RUMAH SEWA MILIK MASYARAKAT, RUMAH SUSUN DAN RUMAH KHUSUS	74.400.000,00	74.400.000,00	0,00	100,00	
1.04	1.04.2.11.0.00.01.0000	1.04.02.2.01.0006	5.1	BELANJA OPERASI	74.400.000,00	74.400.000,00	0,00	100,00	
1.04	1.04.2.11.0.00.01.0000	1.04.02.2.01.0006	5.1.02	Belanja Barang dan Jasa	74.400.000,00	74.400.000,00	0,00	100,00	
1.04	1.04.2.11.0.00.01.0000	1.04.02.2.01.0009		IDENTIFIKASI PERUMAHAN DI LOKASI RAWAN BENCANA KABUPATEN/KOTA	94.312.000,00	92.880.000,00	1.432.000,00	98,48	

KODE REKENING				URAIAN	JUMLAH (Rp)		BERTAMBAH / (BERKURANG)		DASAR HUKUM
					ANGGARAN SETELAH PERUBAHAN	REALISASI	(Rp)	(%)	
1.04	1.04.2.11.0.00.01.0000	1.04.02.2.01.0009	5.1	BELANJA OPERASI	94.312.000,00	92.880.000,00	1.432.000,00	98,48	
1.04	1.04.2.11.0.00.01.0000	1.04.02.2.01.0009	5.1.02	Belanja Barang dan Jasa	94.312.000,00	92.880.000,00	1.432.000,00	98,48	
1.04	1.04.2.11.0.00.01.0000	1.04.02.2.05		PEMBINAAN PENGELOLAAN RUMAH SUSUN UMUM DAN/ATAU RUMAH KHUSUS	17.478.617.990,00	14.275.405.657,33	3.203.212.332,67	81,67	
1.04	1.04.2.11.0.00.01.0000	1.04.02.2.05.0002		PENATAUSAHAAN PEMANFAATAN RUMAH SUSUN UMUM DAN/ATAU RUMAH KHUSUS	17.478.617.990,00	14.275.405.657,33	3.203.212.332,67	81,67	
1.04	1.04.2.11.0.00.01.0000	1.04.02.2.05.0002	5.1	BELANJA OPERASI	8.130.561.990,00	6.573.209.305,00	1.557.352.685,00	80,84	
1.04	1.04.2.11.0.00.01.0000	1.04.02.2.05.0002	5.1.02	Belanja Barang dan Jasa	8.130.561.990,00	6.573.209.305,00	1.557.352.685,00	80,84	
1.04	1.04.2.11.0.00.01.0000	1.04.02.2.05.0002	5.2	BELANJA MODAL	9.348.056.000,00	7.702.196.352,33	1.645.859.647,67	82,39	
1.04	1.04.2.11.0.00.01.0000	1.04.02.2.05.0002	5.2.02	Belanja Modal Peralatan dan Mesin	317.089.000,00	253.650.000,00	63.439.000,00	79,99	
1.04	1.04.2.11.0.00.01.0000	1.04.02.2.05.0002	5.2.03	Belanja Modal Gedung dan Bangunan	6.822.807.000,00	5.522.499.684,33	1.300.307.315,67	80,94	
1.04	1.04.2.11.0.00.01.0000	1.04.02.2.05.0002	5.2.04	Belanja Modal Jalan, Jaringan, dan Irigasi	2.208.160.000,00	1.926.046.668,00	282.113.332,00	87,22	
1.04	1.04.2.11.0.00.01.0000	1.04.02.2.06		PENERBITAN IZIN PEMBANGUNAN DAN PENGEMBANGAN PERUMAHAN	153.918.000,00	142.000.000,00	11.918.000,00	92,25	
1.04	1.04.2.11.0.00.01.0000	1.04.02.2.06.0003		KOORDINASI DAN SINKRONISASI PENGENDALIAN PEMBANGUNAN DAN PENGEMBANGAN PERUMAHAN	153.918.000,00	142.000.000,00	11.918.000,00	92,25	
1.04	1.04.2.11.0.00.01.0000	1.04.02.2.06.0003	5.1	BELANJA OPERASI	153.918.000,00	142.000.000,00	11.918.000,00	92,25	
1.04	1.04.2.11.0.00.01.0000	1.04.02.2.06.0003	5.1.02	Belanja Barang dan Jasa	153.918.000,00	142.000.000,00	11.918.000,00	92,25	
1.04	1.04.2.11.0.00.01.0000	1.4.03		PROGRAM KAWASAN PERMUKIMAN	10.547.904.768,00	8.481.679.161,00	2.066.225.607,00	80,41	
1.04	1.04.2.11.0.00.01.0000	1.04.03.2.01		PENERBITAN IZIN PEMBANGUNAN DAN PENGEMBANGAN KAWASAN PERMUKIMAN	520.614.100,00	200.871.140,00	319.742.960,00	38,58	
1.04	1.04.2.11.0.00.01.0000	1.04.03.2.01.0004		KOORDINASI DAN SINKRONISASI PENYELENGGARAAN KAWASAN PERMUKIMAN	520.614.100,00	200.871.140,00	319.742.960,00	38,58	
1.04	1.04.2.11.0.00.01.0000	1.04.03.2.01.0004	5.1	BELANJA OPERASI	378.032.100,00	60.246.140,00	317.785.960,00	15,93	
1.04	1.04.2.11.0.00.01.0000	1.04.03.2.01.0004	5.1.02	Belanja Barang dan Jasa	378.032.100,00	60.246.140,00	317.785.960,00	15,93	
1.04	1.04.2.11.0.00.01.0000	1.04.03.2.01.0004	5.2	BELANJA MODAL	142.582.000,00	140.625.000,00	1.957.000,00	98,62	
1.04	1.04.2.11.0.00.01.0000	1.04.03.2.01.0004	5.2.02	Belanja Modal Peralatan dan Mesin	142.582.000,00	140.625.000,00	1.957.000,00	98,62	
1.04	1.04.2.11.0.00.01.0000	1.04.03.2.02		PENATAAN DAN PENINGKATAN KUALITAS KAWASAN PERMUKIMAN KUMUH DENGAN LUAS DI BAWAH 10 (SEPULUH) HA	922.170.000,00	871.074.000,00	51.096.000,00	94,45	
1.04	1.04.2.11.0.00.01.0000	1.04.03.2.02.0008		PENYUSUNAN/REVIEW/LEGALISASI KEBIJAKAN BIDANG PKP	922.170.000,00	871.074.000,00	51.096.000,00	94,45	
1.04	1.04.2.11.0.00.01.0000	1.04.03.2.02.0008	5.1	BELANJA OPERASI	922.170.000,00	871.074.000,00	51.096.000,00	94,45	
1.04	1.04.2.11.0.00.01.0000	1.04.03.2.02.0008	5.1.02	Belanja Barang dan Jasa	922.170.000,00	871.074.000,00	51.096.000,00	94,45	

KODE REKENING				URAIAN	JUMLAH (Rp)		BERTAMBAH / (BERKURANG)		DASAR HUKUM
					ANGGARAN SETELAH PERUBAHAN	REALISASI	(Rp)	(%)	
1.04	1.04.2.11.0.00.01.0000	1.04.03.2.03		PENINGKATAN KUALITAS KAWASAN PERMUKIMAN KUMUH DENGAN LUAS DI BAWAH 10 (SEPULUH) HA	9.105.120.668,00	7.409.734.021,00	1.695.386.647,00	81,37	
1.04	1.04.2.11.0.00.01.0000	1.04.03.2.03.0002		PERBAIKAN RUMAH TIDAK LAYAK HUNI	394.228.000,00	331.764.500,00	62.463.500,00	84,15	
1.04	1.04.2.11.0.00.01.0000	1.04.03.2.03.0002	5.1	BELANJA OPERASI	394.228.000,00	331.764.500,00	62.463.500,00	84,15	
1.04	1.04.2.11.0.00.01.0000	1.04.03.2.03.0002	5.1.02	Belanja Barang dan Jasa	394.228.000,00	331.764.500,00	62.463.500,00	84,15	
1.04	1.04.2.11.0.00.01.0000	1.04.03.2.03.0004		KOORDINASI DAN SINKRONISASI PENGENDALIAN PENYELENGGARAAN PEMUGARAN/PEREMAJAAN PERMUKIMAN KUMUH	198.452.000,00	190.830.778,00	7.621.222,00	96,15	
1.04	1.04.2.11.0.00.01.0000	1.04.03.2.03.0004	5.1	BELANJA OPERASI	198.452.000,00	190.830.778,00	7.621.222,00	96,15	
1.04	1.04.2.11.0.00.01.0000	1.04.03.2.03.0004	5.1.02	Belanja Barang dan Jasa	198.452.000,00	190.830.778,00	7.621.222,00	96,15	
1.04	1.04.2.11.0.00.01.0000	1.04.03.2.03.0007		PENDATAAN DAN VERIFIKASI PENYELENGGARAAN KAWASAN PERMUKIMAN KUMUH	124.250.000,00	51.457.400,00	72.792.600,00	41,41	
1.04	1.04.2.11.0.00.01.0000	1.04.03.2.03.0007	5.1	BELANJA OPERASI	124.250.000,00	51.457.400,00	72.792.600,00	41,41	
1.04	1.04.2.11.0.00.01.0000	1.04.03.2.03.0007	5.1.02	Belanja Barang dan Jasa	124.250.000,00	51.457.400,00	72.792.600,00	41,41	
1.04	1.04.2.11.0.00.01.0000	1.04.03.2.03.0009		PELAKSANAAN PEREMAJAAN KAWASAN PERMUKIMAN KUMUH	8.388.190.668,00	6.835.681.343,00	1.552.509.325,00	81,49	
1.04	1.04.2.11.0.00.01.0000	1.04.03.2.03.0009	5.1	BELANJA OPERASI	221.080.000,00	209.454.772,00	11.625.228,00	94,74	
1.04	1.04.2.11.0.00.01.0000	1.04.03.2.03.0009	5.1.02	Belanja Barang dan Jasa	221.080.000,00	209.454.772,00	11.625.228,00	94,74	
1.04	1.04.2.11.0.00.01.0000	1.04.03.2.03.0009	5.2	BELANJA MODAL	8.167.110.668,00	6.626.226.571,00	1.540.884.097,00	81,13	
1.04	1.04.2.11.0.00.01.0000	1.04.03.2.03.0009	5.2.03	Belanja Modal Gedung dan Bangunan	499.955.800,00	485.962.992,00	13.992.808,00	97,20	
1.04	1.04.2.11.0.00.01.0000	1.04.03.2.03.0009	5.2.04	Belanja Modal Jalan, Jaringan, dan Irigasi	7.667.154.868,00	6.140.263.579,00	1.526.891.289,00	80,08	
1.04	1.04.2.11.0.00.01.0000	1.4.05		PROGRAM PENINGKATAN PRASARANA, SARANA DAN UTILITAS UMUM (PSU)	101.542.019.460,00	91.276.877.869,22	10.265.141.590,78	89,89	
1.04	1.04.2.11.0.00.01.0000	1.04.05.2.01		URUSAN PENYELENGGARAAN PSU PERUMAHAN	101.542.019.460,00	91.276.877.869,22	10.265.141.590,78	89,89	
1.04	1.04.2.11.0.00.01.0000	1.04.05.2.01.0001		PERENCANAAN PENYEDIAAN PSU PERUMAHAN	189.080.000,00	187.701.560,00	1.378.440,00	99,27	
1.04	1.04.2.11.0.00.01.0000	1.04.05.2.01.0001	5.1	BELANJA OPERASI	189.080.000,00	187.701.560,00	1.378.440,00	99,27	
1.04	1.04.2.11.0.00.01.0000	1.04.05.2.01.0001	5.1.02	Belanja Barang dan Jasa	189.080.000,00	187.701.560,00	1.378.440,00	99,27	
1.04	1.04.2.11.0.00.01.0000	1.04.05.2.01.0002		PENYEDIAAN PRASARANA, SARANA, DAN UTILITAS UMUM DI PERUMAHAN UNTUK MENUNJANG FUNGSI HUNIAN	94.559.434.480,00	85.536.408.594,55	9.023.025.885,45	90,45	
1.04	1.04.2.11.0.00.01.0000	1.04.05.2.01.0002	5.1	BELANJA OPERASI	149.580.000,00	149.580.000,00	0,00	100,00	
1.04	1.04.2.11.0.00.01.0000	1.04.05.2.01.0002	5.1.02	Belanja Barang dan Jasa	149.580.000,00	149.580.000,00	0,00	100,00	
1.04	1.04.2.11.0.00.01.0000	1.04.05.2.01.0002	5.2	BELANJA MODAL	94.409.854.480,00	85.386.828.594,55	9.023.025.885,45	90,44	

KODE REKENING				URAIAN	JUMLAH (Rp)		BERTAMBAH / (BERKURANG)		DASAR HUKUM
					ANGGARAN SETELAH PERUBAHAN	REALISASI	(Rp)	(%)	
1.04	1.04.2.11.0.00.01.0000	1.04.05.2.01.0002	5.2.03	Belanja Modal Gedung dan Bangunan	13.812.085.800,00	11.506.105.508,84	2.305.980.291,16	83,30	
1.04	1.04.2.11.0.00.01.0000	1.04.05.2.01.0002	5.2.04	Belanja Modal Jalan, Jaringan, dan Irigasi	80.597.768.680,00	73.880.723.085,71	6.717.045.594,29	91,66	
1.04	1.04.2.11.0.00.01.0000	1.04.05.2.01.0003		KOORDINASI DAN SINKRONISASI DALAM RANGKA PENYEDIAAN PRASARANA, SARANA, DAN UTILITAS UMUM PERUMAHAN	1.381.089.680,00	667.975.539,00	713.114.141,00	48,36	
1.04	1.04.2.11.0.00.01.0000	1.04.05.2.01.0003	5.1	BELANJA OPERASI	1.381.089.680,00	667.975.539,00	713.114.141,00	48,36	
1.04	1.04.2.11.0.00.01.0000	1.04.05.2.01.0003	5.1.02	Belanja Barang dan Jasa	1.381.089.680,00	667.975.539,00	713.114.141,00	48,36	
1.04	1.04.2.11.0.00.01.0000	1.04.05.2.01.0007		PERBAIKAN PRASARANA, SARANA, DAN UTILITAS UMUM DI PERUMAHAN UNTUK MENUNJANG FUNGSI HUNIAN	4.892.748.800,00	4.407.284.785,67	485.464.014,33	90,07	
1.04	1.04.2.11.0.00.01.0000	1.04.05.2.01.0007	5.1	BELANJA OPERASI	523.220.400,00	406.709.240,00	116.511.160,00	77,73	
1.04	1.04.2.11.0.00.01.0000	1.04.05.2.01.0007	5.1.02	Belanja Barang dan Jasa	523.220.400,00	406.709.240,00	116.511.160,00	77,73	
1.04	1.04.2.11.0.00.01.0000	1.04.05.2.01.0007	5.2	BELANJA MODAL	4.369.528.400,00	4.000.575.545,67	368.952.854,33	91,55	
1.04	1.04.2.11.0.00.01.0000	1.04.05.2.01.0007	5.2.03	Belanja Modal Gedung dan Bangunan	4.369.528.400,00	4.000.575.545,67	368.952.854,33	91,55	
1.04	1.04.2.11.0.00.01.0000	1.04.05.2.01.0010		VERIFIKASI DAN PENYERAHAN PSU PERUMAHAN DARI PENGEMBANG	519.666.500,00	477.507.390,00	42.159.110,00	91,88	
1.04	1.04.2.11.0.00.01.0000	1.04.05.2.01.0010	5.1	BELANJA OPERASI	519.666.500,00	477.507.390,00	42.159.110,00	91,88	
1.04	1.04.2.11.0.00.01.0000	1.04.05.2.01.0010	5.1.02	Belanja Barang dan Jasa	519.666.500,00	477.507.390,00	42.159.110,00	91,88	

Urusan Pemerintahan URUSAN PEMERINTAHAN WAJIB YANG TIDAK BERKAITAN DENGAN PELAYANAN DASAR
Bidang Urusan URUSAN PEMERINTAHAN BIDANG LINGKUNGAN HIDUP
Organisasi DINAS PERUMAHAN, KAWASAN PERMUKIMAN DAN PERTAMANAN

KODE REKENING				URAIAN	JUMLAH (Rp)		BERTAMBAH / (BERKURANG)		DASAR HUKUM
					ANGGARAN SETELAH PERUBAHAN	REALISASI	(Rp)	(%)	
	1.04.2.11.0.00.01.0000		4	PENDAPATAN DAERAH	10.157.500.000,00	7.058.345.000,00	(3.099.155.000,00)	69,48	
	1.04.2.11.0.00.01.0000		4.1	PENDAPATAN ASLI DAERAH (PAD)	10.157.500.000,00	7.058.345.000,00	(3.099.155.000,00)	69,48	
	1.04.2.11.0.00.01.0000		4.1.02	Retribusi Daerah	10.157.500.000,00	7.058.345.000,00	(3.099.155.000,00)	69,48	
				JUMLAH PENDAPATAN	10.157.500.000,00	7.058.345.000,00	(3.099.155.000,00)	69,48	
2.11	1.04.2.11.0.00.01.0000		5	BELANJA DAERAH	36.834.231.008,00	34.176.590.072,00	2.657.640.936,00	92,78	
2.11	1.04.2.11.0.00.01.0000	2.11.04		PROGRAM PENGELOLAAN KEANEKARAGAMAN HAYATI (KEHATI)	36.834.231.008,00	34.176.590.072,00	2.657.640.936,00	92,78	
2.11	1.04.2.11.0.00.01.0000	2.11.04.2.01		PENGELOLAAN KEANEKARAGAMAN HAYATI KABUPATEN/KOTA	36.834.231.008,00	34.176.590.072,00	2.657.640.936,00	92,78	
2.11	1.04.2.11.0.00.01.0000	2.11.04.2.01.0003		PENGELOLAAN KEBUN RAYA	1.539.419.800,00	1.165.141.918,00	374.277.882,00	75,68	
2.11	1.04.2.11.0.00.01.0000	2.11.04.2.01.0003	5.1	BELANJA OPERASI	1.502.711.800,00	1.131.441.918,00	371.269.882,00	75,29	
2.11	1.04.2.11.0.00.01.0000	2.11.04.2.01.0003	5.1.02	Belanja Barang dan Jasa	1.502.711.800,00	1.131.441.918,00	371.269.882,00	75,29	
2.11	1.04.2.11.0.00.01.0000	2.11.04.2.01.0003	5.2	BELANJA MODAL	36.708.000,00	33.700.000,00	3.008.000,00	91,80	
2.11	1.04.2.11.0.00.01.0000	2.11.04.2.01.0003	5.2.02	Belanja Modal Peralatan dan Mesin	36.708.000,00	33.700.000,00	3.008.000,00	91,80	
2.11	1.04.2.11.0.00.01.0000	2.11.04.2.01.0004		PENGELOLAAN RUANG TERBUKA HIJAU (RTH)	10.220.691.000,00	9.446.397.128,00	774.293.872,00	92,42	
2.11	1.04.2.11.0.00.01.0000	2.11.04.2.01.0004	5.1	BELANJA OPERASI	6.657.032.600,00	5.989.403.285,00	667.629.315,00	89,97	
2.11	1.04.2.11.0.00.01.0000	2.11.04.2.01.0004	5.1.02	Belanja Barang dan Jasa	6.657.032.600,00	5.989.403.285,00	667.629.315,00	89,97	
2.11	1.04.2.11.0.00.01.0000	2.11.04.2.01.0004	5.2	BELANJA MODAL	3.563.658.400,00	3.456.993.843,00	106.664.557,00	97,00	
2.11	1.04.2.11.0.00.01.0000	2.11.04.2.01.0004	5.2.02	Belanja Modal Peralatan dan Mesin	84.666.000,00	68.350.000,00	16.316.000,00	80,72	
2.11	1.04.2.11.0.00.01.0000	2.11.04.2.01.0004	5.2.03	Belanja Modal Gedung dan Bangunan	2.816.677.800,00	2.746.953.400,00	69.724.400,00	97,52	
2.11	1.04.2.11.0.00.01.0000	2.11.04.2.01.0004	5.2.04	Belanja Modal Jalan, Jaringan, dan Irigasi	662.314.600,00	641.690.443,00	20.624.157,00	96,88	
2.11	1.04.2.11.0.00.01.0000	2.11.04.2.01.0008		PENGELOLAAN TAMAN KEANEKARAGAMAN HAYATI LAINNYA	13.830.960.188,00	13.456.092.533,00	374.867.655,00	97,28	
2.11	1.04.2.11.0.00.01.0000	2.11.04.2.01.0008	5.1	BELANJA OPERASI	7.261.361.488,00	6.955.579.503,00	305.781.985,00	95,78	
2.11	1.04.2.11.0.00.01.0000	2.11.04.2.01.0008	5.1.02	Belanja Barang dan Jasa	7.261.361.488,00	6.955.579.503,00	305.781.985,00	95,78	
2.11	1.04.2.11.0.00.01.0000	2.11.04.2.01.0008	5.2	BELANJA MODAL	6.569.598.700,00	6.500.513.030,00	69.085.670,00	98,94	
2.11	1.04.2.11.0.00.01.0000	2.11.04.2.01.0008	5.2.03	Belanja Modal Gedung dan Bangunan	6.569.598.700,00	6.500.513.030,00	69.085.670,00	98,94	
2.11	1.04.2.11.0.00.01.0000	2.11.04.2.01.0009		PENGELOLAAN TAMAN KEANEKARAGAMAN HAYATI DI LUAR KAWASAN HUTAN	11.243.160.020,00	10.108.958.493,00	1.134.201.527,00	89,91	
2.11	1.04.2.11.0.00.01.0000	2.11.04.2.01.0009	5.1	BELANJA OPERASI	8.235.450.020,00	7.326.433.718,00	909.016.302,00	88,96	
2.11	1.04.2.11.0.00.01.0000	2.11.04.2.01.0009	5.1.02	Belanja Barang dan Jasa	8.235.450.020,00	7.326.433.718,00	909.016.302,00	88,96	
2.11	1.04.2.11.0.00.01.0000	2.11.04.2.01.0009	5.2	BELANJA MODAL	3.007.710.000,00	2.782.524.775,00	225.185.225,00	92,51	
2.11	1.04.2.11.0.00.01.0000	2.11.04.2.01.0009	5.2.02	Belanja Modal Peralatan dan Mesin	3.007.710.000,00	2.782.524.775,00	225.185.225,00	92,51	

Urusan Pemerintahan URUSAN PEMERINTAHAN WAJIB YANG BERKAITAN DENGAN PELAYANAN DASAR
Bidang Urusan URUSAN PEMERINTAHAN BIDANG KETENTERAMAN DAN KETERTIBAN UMUM
Organisasi SATUAN POLISI PAMONG PRAJA

KODE REKENING				URAIAN	JUMLAH (Rp)		BERTAMBAH / (BERKURANG)		DASAR HUKUM
					ANGGARAN SETELAH PERUBAHAN	REALISASI	(Rp)	(%)	
1.05	1.05.0.00.0.00.02.0000		5	BELANJA DAERAH	70.204.223.129,00	63.777.675.606,00	6.426.547.523,00	90,84	
1.05	1.05.0.00.0.00.02.0000	1.5.01		PROGRAM PENUNJANG URUSAN PEMERINTAHAN DAERAH KABUPATEN/KOTA	67.190.550.029,00	61.233.413.018,00	5.957.137.011,00	91,13	
1.05	1.05.0.00.0.00.02.0000	1.05.01.2.02		ADMINISTRASI KEUANGAN PERANGKAT DAERAH	55.774.402.629,00	50.320.179.903,00	5.454.222.726,00	90,22	
1.05	1.05.0.00.0.00.02.0000	1.05.01.2.02.0001		PENYEDIAAN GAJI DAN TUNJANGAN ASN	55.710.302.629,00	50.256.419.903,00	5.453.882.726,00	90,21	
1.05	1.05.0.00.0.00.02.0000	1.05.01.2.02.0001	5.1	BELANJA OPERASI	55.710.302.629,00	50.256.419.903,00	5.453.882.726,00	90,21	
1.05	1.05.0.00.0.00.02.0000	1.05.01.2.02.0001	5.1.01	Belanja Pegawai	55.710.302.629,00	50.256.419.903,00	5.453.882.726,00	90,21	
1.05	1.05.0.00.0.00.02.0000	1.05.01.2.02.0002		PENYEDIAAN ADMINISTRASI PELAKSANAAN TUGAS ASN	64.100.000,00	63.760.000,00	340.000,00	99,46	
1.05	1.05.0.00.0.00.02.0000	1.05.01.2.02.0002	5.1	BELANJA OPERASI	64.100.000,00	63.760.000,00	340.000,00	99,46	
1.05	1.05.0.00.0.00.02.0000	1.05.01.2.02.0002	5.1.02	Belanja Barang dan Jasa	64.100.000,00	63.760.000,00	340.000,00	99,46	
1.05	1.05.0.00.0.00.02.0000	1.05.01.2.05		ADMINISTRASI KEPEGAWAIAN PERANGKAT DAERAH	1.291.032.000,00	1.246.176.700,00	44.855.300,00	96,52	
1.05	1.05.0.00.0.00.02.0000	1.05.01.2.05.0002		PENGADAAN PAKAIAN DINAS BESERTA ATRIBUT KELENGKAPANNYA	667.110.000,00	639.432.500,00	27.677.500,00	95,85	
1.05	1.05.0.00.0.00.02.0000	1.05.01.2.05.0002	5.1	BELANJA OPERASI	667.110.000,00	639.432.500,00	27.677.500,00	95,85	
1.05	1.05.0.00.0.00.02.0000	1.05.01.2.05.0002	5.1.02	Belanja Barang dan Jasa	667.110.000,00	639.432.500,00	27.677.500,00	95,85	
1.05	1.05.0.00.0.00.02.0000	1.05.01.2.05.0009		PENDIDIKAN DAN PELATIHAN PEGAWAI BERDASARKAN TUGAS DAN FUNGSI	623.922.000,00	606.744.200,00	17.177.800,00	97,24	
1.05	1.05.0.00.0.00.02.0000	1.05.01.2.05.0009	5.1	BELANJA OPERASI	623.922.000,00	606.744.200,00	17.177.800,00	97,24	
1.05	1.05.0.00.0.00.02.0000	1.05.01.2.05.0009	5.1.02	Belanja Barang dan Jasa	623.922.000,00	606.744.200,00	17.177.800,00	97,24	
1.05	1.05.0.00.0.00.02.0000	1.05.01.2.06		ADMINISTRASI UMUM PERANGKAT DAERAH	233.171.000,00	185.511.220,00	47.659.780,00	79,56	
1.05	1.05.0.00.0.00.02.0000	1.05.01.2.06.0001		PENYEDIAAN KOMPONEN INSTALASI LISTRIK/PENERANGAN BANGUNAN KANTOR	5.710.000,00	5.381.000,00	329.000,00	94,23	
1.05	1.05.0.00.0.00.02.0000	1.05.01.2.06.0001	5.1	BELANJA OPERASI	5.710.000,00	5.381.000,00	329.000,00	94,23	
1.05	1.05.0.00.0.00.02.0000	1.05.01.2.06.0001	5.1.02	Belanja Barang dan Jasa	5.710.000,00	5.381.000,00	329.000,00	94,23	
1.05	1.05.0.00.0.00.02.0000	1.05.01.2.06.0002		PENYEDIAAN PERALATAN DAN PERLENGKAPAN KANTOR	58.650.000,00	48.931.600,00	9.718.400,00	83,42	
1.05	1.05.0.00.0.00.02.0000	1.05.01.2.06.0002	5.1	BELANJA OPERASI	58.650.000,00	48.931.600,00	9.718.400,00	83,42	

KODE REKENING				URAIAN	JUMLAH (Rp)		BERTAMBAH / (BERKURANG)		DASAR HUKUM
					ANGGARAN SETELAH PERUBAHAN	REALISASI	(Rp)	(%)	
1.05	1.05.0.00.0.00.02.0000	1.05.01.2.06.0002	5.1.02	Belanja Barang dan Jasa	58.650.000,00	48.931.600,00	9.718.400,00	83,42	
1.05	1.05.0.00.0.00.02.0000	1.05.01.2.06.0004		PENYEDIAAN BAHAN LOGISTIK KANTOR	58.760.000,00	58.760.000,00	0,00	100,00	
1.05	1.05.0.00.0.00.02.0000	1.05.01.2.06.0004	5.1	BELANJA OPERASI	58.760.000,00	58.760.000,00	0,00	100,00	
1.05	1.05.0.00.0.00.02.0000	1.05.01.2.06.0004	5.1.02	Belanja Barang dan Jasa	58.760.000,00	58.760.000,00	0,00	100,00	
1.05	1.05.0.00.0.00.02.0000	1.05.01.2.06.0005		PENYEDIAAN BARANG CETAKAN DAN PENGGANDAAN	32.059.000,00	32.059.000,00	0,00	100,00	
1.05	1.05.0.00.0.00.02.0000	1.05.01.2.06.0005	5.1	BELANJA OPERASI	32.059.000,00	32.059.000,00	0,00	100,00	
1.05	1.05.0.00.0.00.02.0000	1.05.01.2.06.0005	5.1.02	Belanja Barang dan Jasa	32.059.000,00	32.059.000,00	0,00	100,00	
1.05	1.05.0.00.0.00.02.0000	1.05.01.2.06.0006		PENYEDIAAN BAHAN BACAAN DAN PERATURAN PERUNDANG-UNDANGAN	3.600.000,00	3.600.000,00	0,00	100,00	
1.05	1.05.0.00.0.00.02.0000	1.05.01.2.06.0006	5.1	BELANJA OPERASI	3.600.000,00	3.600.000,00	0,00	100,00	
1.05	1.05.0.00.0.00.02.0000	1.05.01.2.06.0006	5.1.02	Belanja Barang dan Jasa	3.600.000,00	3.600.000,00	0,00	100,00	
1.05	1.05.0.00.0.00.02.0000	1.05.01.2.06.0009		PENYELENGGARAAN RAPAT KOORDINASI DAN KONSULTASI SKPD	74.392.000,00	36.779.620,00	37.612.380,00	49,44	
1.05	1.05.0.00.0.00.02.0000	1.05.01.2.06.0009	5.1	BELANJA OPERASI	74.392.000,00	36.779.620,00	37.612.380,00	49,44	
1.05	1.05.0.00.0.00.02.0000	1.05.01.2.06.0009	5.1.02	Belanja Barang dan Jasa	74.392.000,00	36.779.620,00	37.612.380,00	49,44	
1.05	1.05.0.00.0.00.02.0000	1.05.01.2.07		PENGADAAN BARANG MILIK DAERAH PENUNJANG URUSAN PEMERINTAH DAERAH	1.397.776.000,00	1.179.625.000,00	218.151.000,00	84,39	
1.05	1.05.0.00.0.00.02.0000	1.05.01.2.07.0002		PENGADAAN KENDARAAN DINAS OPERASIONAL ATAU LAPANGAN	682.686.000,00	552.500.000,00	130.186.000,00	80,93	
1.05	1.05.0.00.0.00.02.0000	1.05.01.2.07.0002	5.2	BELANJA MODAL	682.686.000,00	552.500.000,00	130.186.000,00	80,93	
1.05	1.05.0.00.0.00.02.0000	1.05.01.2.07.0002	5.2.02	Belanja Modal Peralatan dan Mesin	682.686.000,00	552.500.000,00	130.186.000,00	80,93	
1.05	1.05.0.00.0.00.02.0000	1.05.01.2.07.0005		PENGADAAN MEBEL	516.655.000,00	480.525.000,00	36.130.000,00	93,00	
1.05	1.05.0.00.0.00.02.0000	1.05.01.2.07.0005	5.2	BELANJA MODAL	516.655.000,00	480.525.000,00	36.130.000,00	93,00	
1.05	1.05.0.00.0.00.02.0000	1.05.01.2.07.0005	5.2.02	Belanja Modal Peralatan dan Mesin	516.655.000,00	480.525.000,00	36.130.000,00	93,00	
1.05	1.05.0.00.0.00.02.0000	1.05.01.2.07.0006		PENGADAAN PERALATAN DAN MESIN LAINNYA	198.435.000,00	146.600.000,00	51.835.000,00	73,87	
1.05	1.05.0.00.0.00.02.0000	1.05.01.2.07.0006	5.2	BELANJA MODAL	198.435.000,00	146.600.000,00	51.835.000,00	73,87	
1.05	1.05.0.00.0.00.02.0000	1.05.01.2.07.0006	5.2.02	Belanja Modal Peralatan dan Mesin	198.435.000,00	146.600.000,00	51.835.000,00	73,87	
1.05	1.05.0.00.0.00.02.0000	1.05.01.2.08		PENYEDIAAN JASA PENUNJANG URUSAN PEMERINTAHAN DAERAH	8.218.134.400,00	8.043.252.585,00	174.881.815,00	97,87	
1.05	1.05.0.00.0.00.02.0000	1.05.01.2.08.0002		PENYEDIAAN JASA KOMUNIKASI, SUMBER DAYA AIR DAN LISTRIK	205.740.000,00	198.766.255,00	6.973.745,00	96,61	
1.05	1.05.0.00.0.00.02.0000	1.05.01.2.08.0002	5.1	BELANJA OPERASI	205.740.000,00	198.766.255,00	6.973.745,00	96,61	
1.05	1.05.0.00.0.00.02.0000	1.05.01.2.08.0002	5.1.02	Belanja Barang dan Jasa	205.740.000,00	198.766.255,00	6.973.745,00	96,61	
1.05	1.05.0.00.0.00.02.0000	1.05.01.2.08.0004		PENYEDIAAN JASA PELAYANAN UMUM KANTOR	8.012.394.400,00	7.844.486.330,00	167.908.070,00	97,90	
1.05	1.05.0.00.0.00.02.0000	1.05.01.2.08.0004	5.1	BELANJA OPERASI	8.012.394.400,00	7.844.486.330,00	167.908.070,00	97,90	

KODE REKENING				URAIAN	JUMLAH (Rp)		BERTAMBAH / (BERKURANG)		DASAR HUKUM
					ANGGARAN SETELAH PERUBAHAN	REALISASI	(Rp)	(%)	
1.05	1.05.0.00.0.00.02.0000	1.05.01.2.08.0004	5.1.02	Belanja Barang dan Jasa	8.012.394.400,00	7.844.486.330,00	167.908.070,00	97,90	
1.05	1.05.0.00.0.00.02.0000	1.05.01.2.09		PEMELIHARAAN BARANG MILIK DAERAH PENUNJANG URUSAN PEMERINTAHAN DAERAH	276.034.000,00	258.667.610,00	17.366.390,00	93,70	
1.05	1.05.0.00.0.00.02.0000	1.05.01.2.09.0001		PENYEDIAAN JASA PEMELIHARAAN, BIAYA PEMELIHARAAN, DAN PAJAK KENDARAAN PERORANGAN DINAS ATAU KENDARAAN DINAS JABATAN	41.380.000,00	38.432.554,00	2.947.446,00	92,87	
1.05	1.05.0.00.0.00.02.0000	1.05.01.2.09.0001	5.1	BELANJA OPERASI	41.380.000,00	38.432.554,00	2.947.446,00	92,87	
1.05	1.05.0.00.0.00.02.0000	1.05.01.2.09.0001	5.1.02	Belanja Barang dan Jasa	41.380.000,00	38.432.554,00	2.947.446,00	92,87	
1.05	1.05.0.00.0.00.02.0000	1.05.01.2.09.0002		PENYEDIAAN JASA PEMELIHARAAN, BIAYA PEMELIHARAAN, PAJAK DAN PERIZINAN KENDARAAN DINAS OPERASIONAL ATAU LAPANGAN	154.070.000,00	141.267.796,00	12.802.204,00	91,69	
1.05	1.05.0.00.0.00.02.0000	1.05.01.2.09.0002	5.1	BELANJA OPERASI	154.070.000,00	141.267.796,00	12.802.204,00	91,69	
1.05	1.05.0.00.0.00.02.0000	1.05.01.2.09.0002	5.1.02	Belanja Barang dan Jasa	154.070.000,00	141.267.796,00	12.802.204,00	91,69	
1.05	1.05.0.00.0.00.02.0000	1.05.01.2.09.0006		PEMELIHARAAN PERALATAN DAN MESIN LAINNYA	21.240.000,00	20.295.000,00	945.000,00	95,55	
1.05	1.05.0.00.0.00.02.0000	1.05.01.2.09.0006	5.1	BELANJA OPERASI	21.240.000,00	20.295.000,00	945.000,00	95,55	
1.05	1.05.0.00.0.00.02.0000	1.05.01.2.09.0006	5.1.02	Belanja Barang dan Jasa	21.240.000,00	20.295.000,00	945.000,00	95,55	
1.05	1.05.0.00.0.00.02.0000	1.05.01.2.09.0009		PEMELIHARAAN/REHABILITASI GEDUNG KANTOR DAN BANGUNAN LAINNYA	59.344.000,00	58.672.260,00	671.740,00	98,86	
1.05	1.05.0.00.0.00.02.0000	1.05.01.2.09.0009	5.1	BELANJA OPERASI	59.344.000,00	58.672.260,00	671.740,00	98,86	
1.05	1.05.0.00.0.00.02.0000	1.05.01.2.09.0009	5.1.02	Belanja Barang dan Jasa	59.344.000,00	58.672.260,00	671.740,00	98,86	
1.05	1.05.0.00.0.00.02.0000	1.5.02		PROGRAM PENINGKATAN KETENTERAMAN DAN KETERTIBAN UMUM	3.013.673.100,00	2.544.262.588,00	469.410.512,00	84,42	
1.05	1.05.0.00.0.00.02.0000	1.05.02.2.01		PENANGANAN GANGGUAN KETENTERAMAN DAN KETERTIBAN UMUM DALAM 1 (SATU) DAERAH KABUPATEN/KOTA	1.566.496.000,00	1.166.263.728,00	400.232.272,00	74,45	
1.05	1.05.0.00.0.00.02.0000	1.05.02.2.01.0003		KOORDINASI PENYELENGGARAAN KETENTRAMAN DAN KETERTIBAN UMUM SERTA PERLINDUNGAN MASYARAKAT TINGKAT KABUPATEN/KOTA	1.368.000,00	820.000,00	548.000,00	59,94	
1.05	1.05.0.00.0.00.02.0000	1.05.02.2.01.0003	5.1	BELANJA OPERASI	1.368.000,00	820.000,00	548.000,00	59,94	
1.05	1.05.0.00.0.00.02.0000	1.05.02.2.01.0003	5.1.02	Belanja Barang dan Jasa	1.368.000,00	820.000,00	548.000,00	59,94	

KODE REKENING				URAIAN	JUMLAH (Rp)		BERTAMBAH / (BERKURANG)		DASAR HUKUM
					ANGGARAN SETELAH PERUBAHAN	REALISASI	(Rp)	(%)	
1.05	1.05.0.00.0.00.02.0000	1.05.02.2.01.0004		PEMBERDAYAAN PERLINDUNGAN MASYARAKAT DALAM RANGKA KETENTRAMAN DAN KETERTIBAN UMUM	5.334.000,00	5.290.000,00	44.000,00	99,17	
1.05	1.05.0.00.0.00.02.0000	1.05.02.2.01.0004	5.1	BELANJA OPERASI	5.334.000,00	5.290.000,00	44.000,00	99,17	
1.05	1.05.0.00.0.00.02.0000	1.05.02.2.01.0004	5.1.02	Belanja Barang dan Jasa	5.334.000,00	5.290.000,00	44.000,00	99,17	
1.05	1.05.0.00.0.00.02.0000	1.05.02.2.01.0006		KERJA SAMA ANTAR LEMBAGA DAN KEMITRAAN DALAM TEKNIK PENCEGAHAN DAN PENANGANAN GANGGUAN KETENTRAMAN DAN KETERTIBAN UMUM	850.000,00	453.000,00	397.000,00	53,29	
1.05	1.05.0.00.0.00.02.0000	1.05.02.2.01.0006	5.1	BELANJA OPERASI	850.000,00	453.000,00	397.000,00	53,29	
1.05	1.05.0.00.0.00.02.0000	1.05.02.2.01.0006	5.1.02	Belanja Barang dan Jasa	850.000,00	453.000,00	397.000,00	53,29	
1.05	1.05.0.00.0.00.02.0000	1.05.02.2.01.0008		PENYUSUNAN SOP KETERTIBAN UMUM DAN KETENTERAMAN MASYARAKAT	12.316.000,00	8.940.000,00	3.376.000,00	72,58	
1.05	1.05.0.00.0.00.02.0000	1.05.02.2.01.0008	5.1	BELANJA OPERASI	12.316.000,00	8.940.000,00	3.376.000,00	72,58	
1.05	1.05.0.00.0.00.02.0000	1.05.02.2.01.0008	5.1.02	Belanja Barang dan Jasa	12.316.000,00	8.940.000,00	3.376.000,00	72,58	
1.05	1.05.0.00.0.00.02.0000	1.05.02.2.01.0010		PENINGKATAN KAPASITAS SDM SATUAN POLISI PAMONG PRAJA MELALUI PENDIDIKAN DAN PELATIHAN DASAR POL PPNGSIONAL POL PP DAN UJI KOMPETENSI BAGI PEJABAT FUNGSIONAL	32.590.000,00	14.175.000,00	18.415.000,00	43,49	
1.05	1.05.0.00.0.00.02.0000	1.05.02.2.01.0010	5.1	BELANJA OPERASI	32.590.000,00	14.175.000,00	18.415.000,00	43,49	
1.05	1.05.0.00.0.00.02.0000	1.05.02.2.01.0010	5.1.02	Belanja Barang dan Jasa	32.590.000,00	14.175.000,00	18.415.000,00	43,49	
1.05	1.05.0.00.0.00.02.0000	1.05.02.2.01.0013		PENINGKATAN KAPASITAS SDM SATUAN PELINDUNGAN MASYARAKAT	15.580.000,00	14.660.000,00	920.000,00	94,09	
1.05	1.05.0.00.0.00.02.0000	1.05.02.2.01.0013	5.1	BELANJA OPERASI	15.580.000,00	14.660.000,00	920.000,00	94,09	
1.05	1.05.0.00.0.00.02.0000	1.05.02.2.01.0013	5.1.02	Belanja Barang dan Jasa	15.580.000,00	14.660.000,00	920.000,00	94,09	
1.05	1.05.0.00.0.00.02.0000	1.05.02.2.01.0015		PENCEGAHAN GANGGUAN KETENTERAMAN DAN KETERTIBAN UMUM MELALUI DETEKSI DINI DAN CEGAH DINI, PEMBINAAN DAN PENYULUHAN, PELAKSANAAN PATROLI, PENGAMANAN, DAN PENGAWALAN	59.640.000,00	43.320.000,00	16.320.000,00	72,63	
1.05	1.05.0.00.0.00.02.0000	1.05.02.2.01.0015	5.1	BELANJA OPERASI	59.640.000,00	43.320.000,00	16.320.000,00	72,63	
1.05	1.05.0.00.0.00.02.0000	1.05.02.2.01.0015	5.1.02	Belanja Barang dan Jasa	59.640.000,00	43.320.000,00	16.320.000,00	72,63	

KODE REKENING				URAIAN	JUMLAH (Rp)		BERTAMBAH / (BERKURANG)		DASAR HUKUM
					ANGGARAN SETELAH PERUBAHAN	REALISASI	(Rp)	(%)	
1.05	1.05.0.00.0.00.02.0000	1.05.02.2.01.0016		PENINDAKAN ATAS GANGGUAN KETENTERAMAN DAN KETERTIBAN UMUM BERDASARKAN PERDA DAN PERKADA MELALUI PENERTIBAN DAN PENANGANAN UNJUK RASA DAN KERUSUHAN MASSA	864.100.000,00	678.058.000,00	186.042.000,00	78,46	
1.05	1.05.0.00.0.00.02.0000	1.05.02.2.01.0016	5.1	BELANJA OPERASI	864.100.000,00	678.058.000,00	186.042.000,00	78,46	
1.05	1.05.0.00.0.00.02.0000	1.05.02.2.01.0016	5.1.02	Belanja Barang dan Jasa	864.100.000,00	678.058.000,00	186.042.000,00	78,46	
1.05	1.05.0.00.0.00.02.0000	1.05.02.2.01.0017		PENYEDIAAN LAYANAN DASAR DALAM RANGKA DAMPAK PENEGAKAN PERATURAN DAERAH DAN PERTURAN KEPALA DAERAH	50.000.000,00	0,00	50.000.000,00	0,00	
1.05	1.05.0.00.0.00.02.0000	1.05.02.2.01.0017	5.1	BELANJA OPERASI	50.000.000,00	0,00	50.000.000,00	0,00	
1.05	1.05.0.00.0.00.02.0000	1.05.02.2.01.0017	5.1.02	Belanja Barang dan Jasa	50.000.000,00	0,00	50.000.000,00	0,00	
1.05	1.05.0.00.0.00.02.0000	1.05.02.2.01.0018		PENGADAAN DAN PEMELIHARAAN SARANA DAN PRASARANA KETENTRAMAN DAN KETERTIBAN UMUM	524.718.000,00	400.547.728,00	124.170.272,00	76,33	
1.05	1.05.0.00.0.00.02.0000	1.05.02.2.01.0018	5.1	BELANJA OPERASI	524.718.000,00	400.547.728,00	124.170.272,00	76,33	
1.05	1.05.0.00.0.00.02.0000	1.05.02.2.01.0018	5.1.02	Belanja Barang dan Jasa	524.718.000,00	400.547.728,00	124.170.272,00	76,33	
1.05	1.05.0.00.0.00.02.0000	1.05.02.2.02		PENEGAKAN PERATURAN DAERAH KABUPATEN/KOTA DAN PERATURAN BUPATI/WALI KOTA	1.384.893.100,00	1.321.512.000,00	63.381.100,00	95,42	
1.05	1.05.0.00.0.00.02.0000	1.05.02.2.02.0010		SOSIALISASI PENEGAKAN PERATURAN DAERAH DAN PERATURAN KEPALA DAERAH	19.774.000,00	19.304.000,00	470.000,00	97,62	
1.05	1.05.0.00.0.00.02.0000	1.05.02.2.02.0010	5.1	BELANJA OPERASI	19.774.000,00	19.304.000,00	470.000,00	97,62	
1.05	1.05.0.00.0.00.02.0000	1.05.02.2.02.0010	5.1.02	Belanja Barang dan Jasa	19.774.000,00	19.304.000,00	470.000,00	97,62	
1.05	1.05.0.00.0.00.02.0000	1.05.02.2.02.0011		PENANGANAN ATAS PELANGGARAN PERATURAN DAERAH DAN PERATURAN KEPALA DAERAH	1.236.419.100,00	1.180.308.000,00	56.111.100,00	95,46	
1.05	1.05.0.00.0.00.02.0000	1.05.02.2.02.0011	5.1	BELANJA OPERASI	1.236.419.100,00	1.180.308.000,00	56.111.100,00	95,46	
1.05	1.05.0.00.0.00.02.0000	1.05.02.2.02.0011	5.1.02	Belanja Barang dan Jasa	1.236.419.100,00	1.180.308.000,00	56.111.100,00	95,46	
1.05	1.05.0.00.0.00.02.0000	1.05.02.2.02.0012		PENGAWASAN ATAS KEPATUHAN TERHADAP PELAKSANAAN PERATURAN DAERAH DAN PERATURAN KEPALA DAERAH	128.700.000,00	121.900.000,00	6.800.000,00	94,71	
1.05	1.05.0.00.0.00.02.0000	1.05.02.2.02.0012	5.1	BELANJA OPERASI	128.700.000,00	121.900.000,00	6.800.000,00	94,71	
1.05	1.05.0.00.0.00.02.0000	1.05.02.2.02.0012	5.1.02	Belanja Barang dan Jasa	128.700.000,00	121.900.000,00	6.800.000,00	94,71	

KODE REKENING				URAIAN	JUMLAH (Rp)		BERTAMBAH / (BERKURANG)		DASAR HUKUM
					ANGGARAN SETELAH PERUBAHAN	REALISASI	(Rp)	(%)	
1.05	1.05.0.00.0.00.02.0000	1.05.02.2.03		PEMBINAAN PENYIDIK PEGAWAI NEGERI SIPIL (PPNS) KABUPATEN/KOTA	62.284.000,00	56.486.860,00	5.797.140,00	90,69	
1.05	1.05.0.00.0.00.02.0000	1.05.02.2.03.0006		PENGEMBANGAN KAPASITAS DAN KARIER PPNS	62.284.000,00	56.486.860,00	5.797.140,00	90,69	
1.05	1.05.0.00.0.00.02.0000	1.05.02.2.03.0006	5.1	BELANJA OPERASI	62.284.000,00	56.486.860,00	5.797.140,00	90,69	
1.05	1.05.0.00.0.00.02.0000	1.05.02.2.03.0006	5.1.02	Belanja Barang dan Jasa	62.284.000,00	56.486.860,00	5.797.140,00	90,69	

Urusan Pemerintahan URUSAN PEMERINTAHAN WAJIB YANG BERKAITAN DENGAN PELAYANAN DASAR
Bidang Urusan URUSAN PEMERINTAHAN BIDANG KETENTERAMAN DAN KETERTIBAN UMUM
Organisasi DINAS PEMADAM KEBAKARAN DAN PENYELAMATAN

KODE REKENING				URAIAN	JUMLAH (Rp)		BERTAMBAH / (BERKURANG)		DASAR HUKUM
					ANGGARAN SETELAH PERUBAHAN	REALISASI	(Rp)	(%)	
	1.05.0.00.0.00.01.0000		4	PENDAPATAN DAERAH	18.707.750,00	54.648.750,00	35.941.000,00	292,11	
	1.05.0.00.0.00.01.0000		4.1	PENDAPATAN ASLI DAERAH (PAD)	18.707.750,00	54.648.750,00	35.941.000,00	292,11	
	1.05.0.00.0.00.01.0000		4.1.02	Retribusi Daerah	18.707.750,00	54.648.750,00	35.941.000,00	292,11	
				JUMLAH PENDAPATAN	18.707.750,00	54.648.750,00	35.941.000,00	292,11	
1.05	1.05.0.00.0.00.01.0000		5	BELANJA DAERAH	17.232.741.760,00	15.845.445.821,00	1.387.295.939,00	91,94	
1.05	1.05.0.00.0.00.01.0000	1.5.01		PROGRAM PENUNJANG URUSAN PEMERINTAHAN DAERAH KABUPATEN/KOTA	16.558.049.260,00	15.254.012.821,00	1.304.036.439,00	92,12	
1.05	1.05.0.00.0.00.01.0000	1.05.01.2.02		ADMINISTRASI KEUANGAN PERANGKAT DAERAH	15.060.286.660,00	13.879.894.827,00	1.180.391.833,00	92,16	
1.05	1.05.0.00.0.00.01.0000	1.05.01.2.02.0001		PENYEDIAAN GAJI DAN TUNJANGAN ASN	15.023.606.660,00	13.843.214.827,00	1.180.391.833,00	92,14	
1.05	1.05.0.00.0.00.01.0000	1.05.01.2.02.0001	5.1	BELANJA OPERASI	15.023.606.660,00	13.843.214.827,00	1.180.391.833,00	92,14	
1.05	1.05.0.00.0.00.01.0000	1.05.01.2.02.0001	5.1.01	Belanja Pegawai	15.023.606.660,00	13.843.214.827,00	1.180.391.833,00	92,14	
1.05	1.05.0.00.0.00.01.0000	1.05.01.2.02.0002		PENYEDIAAN ADMINISTRASI PELAKSANAAN TUGAS ASN	36.680.000,00	36.680.000,00	0,00	100,00	
1.05	1.05.0.00.0.00.01.0000	1.05.01.2.02.0002	5.1	BELANJA OPERASI	36.680.000,00	36.680.000,00	0,00	100,00	
1.05	1.05.0.00.0.00.01.0000	1.05.01.2.02.0002	5.1.02	Belanja Barang dan Jasa	36.680.000,00	36.680.000,00	0,00	100,00	
1.05	1.05.0.00.0.00.01.0000	1.05.01.2.06		ADMINISTRASI UMUM PERANGKAT DAERAH	130.054.400,00	120.955.040,00	9.099.360,00	93,00	
1.05	1.05.0.00.0.00.01.0000	1.05.01.2.06.0001		PENYEDIAAN KOMPONEN INSTALASI LISTRIK/PENERANGAN BANGUNAN KANTOR	13.805.000,00	9.795.000,00	4.010.000,00	70,95	
1.05	1.05.0.00.0.00.01.0000	1.05.01.2.06.0001	5.1	BELANJA OPERASI	13.805.000,00	9.795.000,00	4.010.000,00	70,95	
1.05	1.05.0.00.0.00.01.0000	1.05.01.2.06.0001	5.1.02	Belanja Barang dan Jasa	13.805.000,00	9.795.000,00	4.010.000,00	70,95	
1.05	1.05.0.00.0.00.01.0000	1.05.01.2.06.0002		PENYEDIAAN PERALATAN DAN PERLENGKAPAN KANTOR	24.186.400,00	21.390.000,00	2.796.400,00	88,43	
1.05	1.05.0.00.0.00.01.0000	1.05.01.2.06.0002	5.1	BELANJA OPERASI	24.186.400,00	21.390.000,00	2.796.400,00	88,43	
1.05	1.05.0.00.0.00.01.0000	1.05.01.2.06.0002	5.1.02	Belanja Barang dan Jasa	24.186.400,00	21.390.000,00	2.796.400,00	88,43	
1.05	1.05.0.00.0.00.01.0000	1.05.01.2.06.0005		PENYEDIAAN BARANG CETAKAN DAN PENGGANDAAN	23.810.000,00	22.140.000,00	1.670.000,00	92,98	
1.05	1.05.0.00.0.00.01.0000	1.05.01.2.06.0005	5.1	BELANJA OPERASI	23.810.000,00	22.140.000,00	1.670.000,00	92,98	
1.05	1.05.0.00.0.00.01.0000	1.05.01.2.06.0005	5.1.02	Belanja Barang dan Jasa	23.810.000,00	22.140.000,00	1.670.000,00	92,98	
1.05	1.05.0.00.0.00.01.0000	1.05.01.2.06.0009		PENYELENGGARAAN RAPAT KOORDINASI DAN KONSULTASI SKPD	68.253.000,00	67.630.040,00	622.960,00	99,08	
1.05	1.05.0.00.0.00.01.0000	1.05.01.2.06.0009	5.1	BELANJA OPERASI	68.253.000,00	67.630.040,00	622.960,00	99,08	

KODE REKENING				URAIAN	JUMLAH (Rp)		BERTAMBAH / (BERKURANG)		DASAR HUKUM
					ANGGARAN SETELAH PERUBAHAN	REALISASI	(Rp)	(%)	
1.05	1.05.0.00.0.00.01.0000	1.05.01.2.06.0009	5.1.02	Belanja Barang dan Jasa	68.253.000,00	67.630.040,00	622.960,00	99,08	
1.05	1.05.0.00.0.00.01.0000	1.05.01.2.07		PENGADAAN BARANG MILIK DAERAH PENUNJANG URUSAN PEMERINTAH DAERAH	52.586.000,00	51.450.000,00	1.136.000,00	97,83	
1.05	1.05.0.00.0.00.01.0000	1.05.01.2.07.0005		PENGADAAN MEBEL	23.164.000,00	22.200.000,00	964.000,00	95,83	
1.05	1.05.0.00.0.00.01.0000	1.05.01.2.07.0005	5.2	BELANJA MODAL	23.164.000,00	22.200.000,00	964.000,00	95,83	
1.05	1.05.0.00.0.00.01.0000	1.05.01.2.07.0005	5.2.02	Belanja Modal Peralatan dan Mesin	23.164.000,00	22.200.000,00	964.000,00	95,83	
1.05	1.05.0.00.0.00.01.0000	1.05.01.2.07.0006		PENGADAAN PERALATAN DAN MESIN LAINNYA	29.422.000,00	29.250.000,00	172.000,00	99,41	
1.05	1.05.0.00.0.00.01.0000	1.05.01.2.07.0006	5.2	BELANJA MODAL	29.422.000,00	29.250.000,00	172.000,00	99,41	
1.05	1.05.0.00.0.00.01.0000	1.05.01.2.07.0006	5.2.02	Belanja Modal Peralatan dan Mesin	29.422.000,00	29.250.000,00	172.000,00	99,41	
1.05	1.05.0.00.0.00.01.0000	1.05.01.2.08		PENYEDIAAN JASA PENUNJANG URUSAN PEMERINTAHAN DAERAH	184.561.800,00	132.655.049,00	51.906.751,00	71,87	
1.05	1.05.0.00.0.00.01.0000	1.05.01.2.08.0002		PENYEDIAAN JASA KOMUNIKASI, SUMBER DAYA AIR DAN LISTRIK	182.161.800,00	131.021.129,00	51.140.671,00	71,92	
1.05	1.05.0.00.0.00.01.0000	1.05.01.2.08.0002	5.1	BELANJA OPERASI	182.161.800,00	131.021.129,00	51.140.671,00	71,92	
1.05	1.05.0.00.0.00.01.0000	1.05.01.2.08.0002	5.1.02	Belanja Barang dan Jasa	182.161.800,00	131.021.129,00	51.140.671,00	71,92	
1.05	1.05.0.00.0.00.01.0000	1.05.01.2.08.0004		PENYEDIAAN JASA PELAYANAN UMUM KANTOR	2.400.000,00	1.633.920,00	766.080,00	68,08	
1.05	1.05.0.00.0.00.01.0000	1.05.01.2.08.0004	5.1	BELANJA OPERASI	2.400.000,00	1.633.920,00	766.080,00	68,08	
1.05	1.05.0.00.0.00.01.0000	1.05.01.2.08.0004	5.1.02	Belanja Barang dan Jasa	2.400.000,00	1.633.920,00	766.080,00	68,08	
1.05	1.05.0.00.0.00.01.0000	1.05.01.2.09		PEMELIHARAAN BARANG MILIK DAERAH PENUNJANG URUSAN PEMERINTAHAN DAERAH	1.130.560.400,00	1.069.057.905,00	61.502.495,00	94,55	
1.05	1.05.0.00.0.00.01.0000	1.05.01.2.09.0001		PENYEDIAAN JASA PEMELIHARAAN, BIAYA PEMELIHARAAN, DAN PAJAK KENDARAAN PERORANGAN DINAS ATAU KENDARAAN DINAS JABATAN	44.640.000,00	42.110.000,00	2.530.000,00	94,33	
1.05	1.05.0.00.0.00.01.0000	1.05.01.2.09.0001	5.1	BELANJA OPERASI	44.640.000,00	42.110.000,00	2.530.000,00	94,33	
1.05	1.05.0.00.0.00.01.0000	1.05.01.2.09.0001	5.1.02	Belanja Barang dan Jasa	44.640.000,00	42.110.000,00	2.530.000,00	94,33	
1.05	1.05.0.00.0.00.01.0000	1.05.01.2.09.0002		PENYEDIAAN JASA PEMELIHARAAN, BIAYA PEMELIHARAAN, PAJAK DAN PERIZINAN KENDARAAN DINAS OPERASIONAL ATAU LAPANGAN	723.734.000,00	673.604.500,00	50.129.500,00	93,07	
1.05	1.05.0.00.0.00.01.0000	1.05.01.2.09.0002	5.1	BELANJA OPERASI	723.734.000,00	673.604.500,00	50.129.500,00	93,07	
1.05	1.05.0.00.0.00.01.0000	1.05.01.2.09.0002	5.1.02	Belanja Barang dan Jasa	723.734.000,00	673.604.500,00	50.129.500,00	93,07	
1.05	1.05.0.00.0.00.01.0000	1.05.01.2.09.0006		PEMELIHARAAN PERALATAN DAN MESIN LAINNYA	23.170.000,00	21.430.000,00	1.740.000,00	92,49	
1.05	1.05.0.00.0.00.01.0000	1.05.01.2.09.0006	5.1	BELANJA OPERASI	23.170.000,00	21.430.000,00	1.740.000,00	92,49	
1.05	1.05.0.00.0.00.01.0000	1.05.01.2.09.0006	5.1.02	Belanja Barang dan Jasa	23.170.000,00	21.430.000,00	1.740.000,00	92,49	

KODE REKENING				URAIAN	JUMLAH (Rp)		BERTAMBAH / (BERKURANG)		DASAR HUKUM
					ANGGARAN SETELAH PERUBAHAN	REALISASI	(Rp)	(%)	
1.05	1.05.0.00.0.00.01.0000	1.05.01.2.09.0009		PEMELIHARAAN/REHABILITASI GEDUNG KANTOR DAN BANGUNAN LAINNYA	339.016.400,00	331.913.405,00	7.102.995,00	97,90	
1.05	1.05.0.00.0.00.01.0000	1.05.01.2.09.0009	5.2	BELANJA MODAL	339.016.400,00	331.913.405,00	7.102.995,00	97,90	
1.05	1.05.0.00.0.00.01.0000	1.05.01.2.09.0009	5.2.03	Belanja Modal Gedung dan Bangunan	339.016.400,00	331.913.405,00	7.102.995,00	97,90	
1.05	1.05.0.00.0.00.01.0000	1.5.04		PROGRAM PENCEGAHAN, PENANGGULANGAN, PENYELAMATAN KEBAKARAN DAN PENYELAMATAN NON KEBAKARAN	674.692.500,00	591.433.000,00	83.259.500,00	87,65	
1.05	1.05.0.00.0.00.01.0000	1.05.04.2.01		PENCEGAHAN, PENGENDALIAN, PEMADAMAN, PENYELAMATAN, DAN PENANGANAN BAHAN BERBAHAYA DAN BERACUN KEBAKARAN DALAM DAERAH KABUPATEN/KOTA	549.001.000,00	470.201.000,00	78.800.000,00	85,64	
1.05	1.05.0.00.0.00.01.0000	1.05.04.2.01.0002		PEMADAMAN DAN PENGENDALIAN KEBAKARAN DALAM DAERAH KABUPATEN/KOTA	117.689.000,00	105.781.000,00	11.908.000,00	89,88	
1.05	1.05.0.00.0.00.01.0000	1.05.04.2.01.0002	5.1	BELANJA OPERASI	117.689.000,00	105.781.000,00	11.908.000,00	89,88	
1.05	1.05.0.00.0.00.01.0000	1.05.04.2.01.0002	5.1.02	Belanja Barang dan Jasa	117.689.000,00	105.781.000,00	11.908.000,00	89,88	
1.05	1.05.0.00.0.00.01.0000	1.05.04.2.01.0003		PENYELAMATAN DAN EVAKUASI KORBAN KEBAKARAN DAN NON KEBAKARAN	58.996.000,00	56.020.000,00	2.976.000,00	94,95	
1.05	1.05.0.00.0.00.01.0000	1.05.04.2.01.0003	5.1	BELANJA OPERASI	55.146.000,00	52.320.000,00	2.826.000,00	94,87	
1.05	1.05.0.00.0.00.01.0000	1.05.04.2.01.0003	5.1.02	Belanja Barang dan Jasa	55.146.000,00	52.320.000,00	2.826.000,00	94,87	
1.05	1.05.0.00.0.00.01.0000	1.05.04.2.01.0003	5.2	BELANJA MODAL	3.850.000,00	3.700.000,00	150.000,00	96,10	
1.05	1.05.0.00.0.00.01.0000	1.05.04.2.01.0003	5.2.02	Belanja Modal Peralatan dan Mesin	3.850.000,00	3.700.000,00	150.000,00	96,10	
1.05	1.05.0.00.0.00.01.0000	1.05.04.2.01.0017		PENGADAAN SARANA DAN PRASARANA PENCEGAHAN, PENANGGULANGAN KEBAKARAN DAN ALAT PELINDUNG DIRI	372.316.000,00	308.400.000,00	63.916.000,00	82,83	
1.05	1.05.0.00.0.00.01.0000	1.05.04.2.01.0017	5.1	BELANJA OPERASI	9.210.000,00	8.000.000,00	1.210.000,00	86,86	
1.05	1.05.0.00.0.00.01.0000	1.05.04.2.01.0017	5.1.02	Belanja Barang dan Jasa	9.210.000,00	8.000.000,00	1.210.000,00	86,86	
1.05	1.05.0.00.0.00.01.0000	1.05.04.2.01.0017	5.2	BELANJA MODAL	363.106.000,00	300.400.000,00	62.706.000,00	82,73	
1.05	1.05.0.00.0.00.01.0000	1.05.04.2.01.0017	5.2.02	Belanja Modal Peralatan dan Mesin	363.106.000,00	300.400.000,00	62.706.000,00	82,73	
1.05	1.05.0.00.0.00.01.0000	1.05.04.2.04		PEMBERDAYAAN MASYARAKAT DALAM PENCEGAHAN KEBAKARAN	125.691.500,00	121.232.000,00	4.459.500,00	96,45	
1.05	1.05.0.00.0.00.01.0000	1.05.04.2.04.0002		PEMBENTUKAN DAN PEMBINAAN RELAWAN PEMADAM KEBAKARAN	125.691.500,00	121.232.000,00	4.459.500,00	96,45	
1.05	1.05.0.00.0.00.01.0000	1.05.04.2.04.0002	5.1	BELANJA OPERASI	125.691.500,00	121.232.000,00	4.459.500,00	96,45	
1.05	1.05.0.00.0.00.01.0000	1.05.04.2.04.0002	5.1.02	Belanja Barang dan Jasa	125.691.500,00	121.232.000,00	4.459.500,00	96,45	

Urusan Pemerintahan URUSAN PEMERINTAHAN WAJIB YANG BERKAITAN DENGAN PELAYANAN DASAR
Bidang Urusan URUSAN PEMERINTAHAN BIDANG KETENTERAMAN DAN KETERTIBAN UMUM
Organisasi BADAN PENANGGULANGAN BENCANA DAERAH

KODE REKENING				URAIAN	JUMLAH (Rp)		BERTAMBAH / (BERKURANG)		DASAR HUKUM
					ANGGARAN SETELAH PERUBAHAN	REALISASI	(Rp)	(%)	
1.05	1.05.0.00.0.00.03.0000		5	BELANJA DAERAH	7.289.652.206,00	3.379.915.729,00	3.909.736.477,00	46,36	
1.05	1.05.0.00.0.00.03.0000	1.5.01		PROGRAM PENUNJANG URUSAN PEMERINTAHAN DAERAH KABUPATEN/KOTA	6.798.567.606,00	2.999.948.269,00	3.798.619.337,00	44,12	
1.05	1.05.0.00.0.00.03.0000	1.05.01.2.02		ADMINISTRASI KEUANGAN PERANGKAT DAERAH	4.832.100.206,00	1.389.897.139,00	3.442.203.067,00	28,76	
1.05	1.05.0.00.0.00.03.0000	1.05.01.2.02.0001		PENYEDIAAN GAJI DAN TUNJANGAN ASN	4.803.900.206,00	1.377.377.139,00	3.426.523.067,00	28,67	
1.05	1.05.0.00.0.00.03.0000	1.05.01.2.02.0001	5.1	BELANJA OPERASI	4.803.900.206,00	1.377.377.139,00	3.426.523.067,00	28,67	
1.05	1.05.0.00.0.00.03.0000	1.05.01.2.02.0001	5.1.01	Belanja Pegawai	4.803.900.206,00	1.377.377.139,00	3.426.523.067,00	28,67	
1.05	1.05.0.00.0.00.03.0000	1.05.01.2.02.0002		PENYEDIAAN ADMINISTRASI PELAKSANAAN TUGAS ASN	28.200.000,00	12.520.000,00	15.680.000,00	44,39	
1.05	1.05.0.00.0.00.03.0000	1.05.01.2.02.0002	5.1	BELANJA OPERASI	28.200.000,00	12.520.000,00	15.680.000,00	44,39	
1.05	1.05.0.00.0.00.03.0000	1.05.01.2.02.0002	5.1.02	Belanja Barang dan Jasa	28.200.000,00	12.520.000,00	15.680.000,00	44,39	
1.05	1.05.0.00.0.00.03.0000	1.05.01.2.05		ADMINISTRASI KEPEGAWAIAN PERANGKAT DAERAH	39.564.000,00	33.030.000,00	6.534.000,00	83,48	
1.05	1.05.0.00.0.00.03.0000	1.05.01.2.05.0002		PENGADAAN PAKAIAN DINAS BESERTA ATRIBUT KELENGKAPANNYA	39.564.000,00	33.030.000,00	6.534.000,00	83,48	
1.05	1.05.0.00.0.00.03.0000	1.05.01.2.05.0002	5.1	BELANJA OPERASI	39.564.000,00	33.030.000,00	6.534.000,00	83,48	
1.05	1.05.0.00.0.00.03.0000	1.05.01.2.05.0002	5.1.02	Belanja Barang dan Jasa	39.564.000,00	33.030.000,00	6.534.000,00	83,48	
1.05	1.05.0.00.0.00.03.0000	1.05.01.2.06		ADMINISTRASI UMUM PERANGKAT DAERAH	231.880.400,00	152.918.970,00	78.961.430,00	65,94	
1.05	1.05.0.00.0.00.03.0000	1.05.01.2.06.0001		PENYEDIAAN KOMPONEN INSTALASI LISTRIK/PENERANGAN BANGUNAN KANTOR	10.122.000,00	9.635.000,00	487.000,00	95,18	
1.05	1.05.0.00.0.00.03.0000	1.05.01.2.06.0001	5.1	BELANJA OPERASI	10.122.000,00	9.635.000,00	487.000,00	95,18	
1.05	1.05.0.00.0.00.03.0000	1.05.01.2.06.0001	5.1.02	Belanja Barang dan Jasa	10.122.000,00	9.635.000,00	487.000,00	95,18	
1.05	1.05.0.00.0.00.03.0000	1.05.01.2.06.0002		PENYEDIAAN PERALATAN DAN PERLENGKAPAN KANTOR	41.835.500,00	38.003.500,00	3.832.000,00	90,84	
1.05	1.05.0.00.0.00.03.0000	1.05.01.2.06.0002	5.1	BELANJA OPERASI	41.835.500,00	38.003.500,00	3.832.000,00	90,84	
1.05	1.05.0.00.0.00.03.0000	1.05.01.2.06.0002	5.1.02	Belanja Barang dan Jasa	41.835.500,00	38.003.500,00	3.832.000,00	90,84	
1.05	1.05.0.00.0.00.03.0000	1.05.01.2.06.0005		PENYEDIAAN BARANG CETAKAN DAN PENGGANDAAN	19.899.900,00	18.196.570,00	1.703.330,00	91,44	
1.05	1.05.0.00.0.00.03.0000	1.05.01.2.06.0005	5.1	BELANJA OPERASI	19.899.900,00	18.196.570,00	1.703.330,00	91,44	

KODE REKENING				URAIAN	JUMLAH (Rp)		BERTAMBAH / (BERKURANG)		DASAR HUKUM
					ANGGARAN SETELAH PERUBAHAN	REALISASI	(Rp)	(%)	
1.05	1.05.0.00.0.00.03.0000	1.05.01.2.06.0005	5.1.02	Belanja Barang dan Jasa	19.899.900,00	18.196.570,00	1.703.330,00	91,44	
1.05	1.05.0.00.0.00.03.0000	1.05.01.2.06.0009		PENYELENGGARAAN RAPAT KOORDINASI DAN KONSULTASI SKPD	160.023.000,00	87.083.900,00	72.939.100,00	54,41	
1.05	1.05.0.00.0.00.03.0000	1.05.01.2.06.0009	5.1	BELANJA OPERASI	160.023.000,00	87.083.900,00	72.939.100,00	54,41	
1.05	1.05.0.00.0.00.03.0000	1.05.01.2.06.0009	5.1.02	Belanja Barang dan Jasa	160.023.000,00	87.083.900,00	72.939.100,00	54,41	
1.05	1.05.0.00.0.00.03.0000	1.05.01.2.07		PENGADAAN BARANG MILIK DAERAH PENUNJANG URUSAN PEMERINTAH DAERAH	1.443.925.000,00	1.308.418.000,00	135.507.000,00	90,61	
1.05	1.05.0.00.0.00.03.0000	1.05.01.2.07.0001		PENGADAAN KENDARAAN PERORANGAN DINAS ATAU KENDARAAN DINAS JABATAN	484.095.000,00	426.500.000,00	57.595.000,00	88,10	
1.05	1.05.0.00.0.00.03.0000	1.05.01.2.07.0001	5.2	BELANJA MODAL	484.095.000,00	426.500.000,00	57.595.000,00	88,10	
1.05	1.05.0.00.0.00.03.0000	1.05.01.2.07.0001	5.2.02	Belanja Modal Peralatan dan Mesin	484.095.000,00	426.500.000,00	57.595.000,00	88,10	
1.05	1.05.0.00.0.00.03.0000	1.05.01.2.07.0002		PENGADAAN KENDARAAN DINAS OPERASIONAL ATAU LAPANGAN	41.861.000,00	39.550.000,00	2.311.000,00	94,47	
1.05	1.05.0.00.0.00.03.0000	1.05.01.2.07.0002	5.2	BELANJA MODAL	41.861.000,00	39.550.000,00	2.311.000,00	94,47	
1.05	1.05.0.00.0.00.03.0000	1.05.01.2.07.0002	5.2.02	Belanja Modal Peralatan dan Mesin	41.861.000,00	39.550.000,00	2.311.000,00	94,47	
1.05	1.05.0.00.0.00.03.0000	1.05.01.2.07.0005		PENGADAAN MEBEL	345.491.000,00	306.860.000,00	38.631.000,00	88,81	
1.05	1.05.0.00.0.00.03.0000	1.05.01.2.07.0005	5.1	BELANJA OPERASI	27.169.000,00	25.000.000,00	2.169.000,00	92,01	
1.05	1.05.0.00.0.00.03.0000	1.05.01.2.07.0005	5.1.02	Belanja Barang dan Jasa	27.169.000,00	25.000.000,00	2.169.000,00	92,01	
1.05	1.05.0.00.0.00.03.0000	1.05.01.2.07.0005	5.2	BELANJA MODAL	318.322.000,00	281.860.000,00	36.462.000,00	88,54	
1.05	1.05.0.00.0.00.03.0000	1.05.01.2.07.0005	5.2.02	Belanja Modal Peralatan dan Mesin	318.322.000,00	281.860.000,00	36.462.000,00	88,54	
1.05	1.05.0.00.0.00.03.0000	1.05.01.2.07.0006		PENGADAAN PERALATAN DAN MESIN LAINNYA	460.285.000,00	437.158.000,00	23.127.000,00	94,97	
1.05	1.05.0.00.0.00.03.0000	1.05.01.2.07.0006	5.2	BELANJA MODAL	460.285.000,00	437.158.000,00	23.127.000,00	94,97	
1.05	1.05.0.00.0.00.03.0000	1.05.01.2.07.0006	5.2.02	Belanja Modal Peralatan dan Mesin	460.285.000,00	437.158.000,00	23.127.000,00	94,97	
1.05	1.05.0.00.0.00.03.0000	1.05.01.2.07.0009		PENGADAAN GEDUNG KANTOR ATAU BANGUNAN LAINNYA	51.750.000,00	42.500.000,00	9.250.000,00	82,12	
1.05	1.05.0.00.0.00.03.0000	1.05.01.2.07.0009	5.1	BELANJA OPERASI	51.750.000,00	42.500.000,00	9.250.000,00	82,12	
1.05	1.05.0.00.0.00.03.0000	1.05.01.2.07.0009	5.1.02	Belanja Barang dan Jasa	51.750.000,00	42.500.000,00	9.250.000,00	82,12	
1.05	1.05.0.00.0.00.03.0000	1.05.01.2.07.0010		PENGADAAN SARANA DAN PRASARANA GEDUNG KANTOR ATAU BANGUNAN LAINNYA	60.443.000,00	55.850.000,00	4.593.000,00	92,40	
1.05	1.05.0.00.0.00.03.0000	1.05.01.2.07.0010	5.2	BELANJA MODAL	60.443.000,00	55.850.000,00	4.593.000,00	92,40	
1.05	1.05.0.00.0.00.03.0000	1.05.01.2.07.0010	5.2.02	Belanja Modal Peralatan dan Mesin	60.443.000,00	55.850.000,00	4.593.000,00	92,40	
1.05	1.05.0.00.0.00.03.0000	1.05.01.2.08		PENYEDIAAN JASA PENUNJANG URUSAN PEMERINTAHAN DAERAH	175.900.000,00	68.796.360,00	107.103.640,00	39,11	
1.05	1.05.0.00.0.00.03.0000	1.05.01.2.08.0002		PENYEDIAAN JASA KOMUNIKASI, SUMBER DAYA AIR DAN LISTRIK	97.300.000,00	29.582.394,00	67.717.606,00	30,40	
1.05	1.05.0.00.0.00.03.0000	1.05.01.2.08.0002	5.1	BELANJA OPERASI	97.300.000,00	29.582.394,00	67.717.606,00	30,40	

KODE REKENING				URAIAN	JUMLAH (Rp)		BERTAMBAH / (BERKURANG)		DASAR HUKUM
					ANGGARAN SETELAH PERUBAHAN	REALISASI	(Rp)	(%)	
1.05	1.05.0.00.0.00.03.0000	1.05.01.2.08.0002	5.1.02	Belanja Barang dan Jasa	97.300.000,00	29.582.394,00	67.717.606,00	30,40	
1.05	1.05.0.00.0.00.03.0000	1.05.01.2.08.0004		PENYEDIAAN JASA PELAYANAN UMUM KANTOR	78.600.000,00	39.213.966,00	39.386.034,00	49,89	
1.05	1.05.0.00.0.00.03.0000	1.05.01.2.08.0004	5.1	BELANJA OPERASI	78.600.000,00	39.213.966,00	39.386.034,00	49,89	
1.05	1.05.0.00.0.00.03.0000	1.05.01.2.08.0004	5.1.02	Belanja Barang dan Jasa	78.600.000,00	39.213.966,00	39.386.034,00	49,89	
1.05	1.05.0.00.0.00.03.0000	1.05.01.2.09		PEMELIHARAAN BARANG MILIK DAERAH PENUNJANG URUSAN PEMERINTAHAN DAERAH	75.198.000,00	46.887.800,00	28.310.200,00	62,35	
1.05	1.05.0.00.0.00.03.0000	1.05.01.2.09.0001		PENYEDIAAN JASA PEMELIHARAAN, BIAYA PEMELIHARAAN, DAN PAJAK KENDARAAN PERORANGAN DINAS ATAU KENDARAAN DINAS JABATAN	75.198.000,00	46.887.800,00	28.310.200,00	62,35	
1.05	1.05.0.00.0.00.03.0000	1.05.01.2.09.0001	5.1	BELANJA OPERASI	75.198.000,00	46.887.800,00	28.310.200,00	62,35	
1.05	1.05.0.00.0.00.03.0000	1.05.01.2.09.0001	5.1.02	Belanja Barang dan Jasa	75.198.000,00	46.887.800,00	28.310.200,00	62,35	
1.05	1.05.0.00.0.00.03.0000	1.5.03		PROGRAM PENANGGULANGAN BENCANA	491.084.600,00	379.967.460,00	111.117.140,00	77,37	
1.05	1.05.0.00.0.00.03.0000	1.05.03.2.01		PELAYANAN INFORMASI RAWAN BENCANA KABUPATEN/KOTA	405.777.500,00	305.824.260,00	99.953.240,00	75,36	
1.05	1.05.0.00.0.00.03.0000	1.05.03.2.01.0007		SOSIALISASI, KOMUNIKASI, INFORMASI DAN EDUKASI (KIE) RAWAN BENCANA KABUPATEN/KOTA (PER JENIS ANCAMAN BENCANA)	14.949.500,00	13.333.500,00	1.616.000,00	89,19	
1.05	1.05.0.00.0.00.03.0000	1.05.03.2.01.0007	5.1	BELANJA OPERASI	14.949.500,00	13.333.500,00	1.616.000,00	89,19	
1.05	1.05.0.00.0.00.03.0000	1.05.03.2.01.0007	5.1.02	Belanja Barang dan Jasa	14.949.500,00	13.333.500,00	1.616.000,00	89,19	
1.05	1.05.0.00.0.00.03.0000	1.05.03.2.01.0008		PENYUSUNAN KAJIAN RISIKO BENCANA KABUPATEN/KOTA	390.828.000,00	292.490.760,00	98.337.240,00	74,83	
1.05	1.05.0.00.0.00.03.0000	1.05.03.2.01.0008	5.1	BELANJA OPERASI	390.828.000,00	292.490.760,00	98.337.240,00	74,83	
1.05	1.05.0.00.0.00.03.0000	1.05.03.2.01.0008	5.1.02	Belanja Barang dan Jasa	390.828.000,00	292.490.760,00	98.337.240,00	74,83	
1.05	1.05.0.00.0.00.03.0000	1.05.03.2.02		PELAYANAN PENCEGAHAN DAN KESIAPSIAGAAN TERHADAP BENCANA	63.194.100,00	57.664.200,00	5.529.900,00	91,24	
1.05	1.05.0.00.0.00.03.0000	1.05.03.2.02.0019		PELATIHAN KELUARGA TANGGAP BENCANA ALAM	40.581.500,00	39.597.200,00	984.300,00	97,57	
1.05	1.05.0.00.0.00.03.0000	1.05.03.2.02.0019	5.1	BELANJA OPERASI	40.581.500,00	39.597.200,00	984.300,00	97,57	
1.05	1.05.0.00.0.00.03.0000	1.05.03.2.02.0019	5.1.02	Belanja Barang dan Jasa	40.581.500,00	39.597.200,00	984.300,00	97,57	
1.05	1.05.0.00.0.00.03.0000	1.05.03.2.02.0028		PELATIHAN PENCEGAHAN DAN MITIGASI BENCANA KABUPATEN/KOTA	22.612.600,00	18.067.000,00	4.545.600,00	79,89	
1.05	1.05.0.00.0.00.03.0000	1.05.03.2.02.0028	5.1	BELANJA OPERASI	9.157.600,00	4.717.000,00	4.440.600,00	51,50	
1.05	1.05.0.00.0.00.03.0000	1.05.03.2.02.0028	5.1.02	Belanja Barang dan Jasa	9.157.600,00	4.717.000,00	4.440.600,00	51,50	

KODE REKENING				URAIAN	JUMLAH (Rp)		BERTAMBAH / (BERKURANG)		DASAR HUKUM
					ANGGARAN SETELAH PERUBAHAN	REALISASI	(Rp)	(%)	
1.05	1.05.0.00.0.00.03.0000	1.05.03.2.02.0028	5.2	BELANJA MODAL	13.455.000,00	13.350.000,00	105.000,00	99,21	
1.05	1.05.0.00.0.00.03.0000	1.05.03.2.02.0028	5.2.02	Belanja Modal Peralatan dan Mesin	13.455.000,00	13.350.000,00	105.000,00	99,21	
1.05	1.05.0.00.0.00.03.0000	1.05.03.2.03		PELAYANAN PENYELAMATAN DAN EVAKUASI KORBAN BENCANA	22.113.000,00	16.479.000,00	5.634.000,00	74,52	
1.05	1.05.0.00.0.00.03.0000	1.05.03.2.03.0003		PENCARIAN, PERTOLONGAN DAN EVAKUASI KORBAN BENCANA KABUPATEN/KOTA	22.113.000,00	16.479.000,00	5.634.000,00	74,52	
1.05	1.05.0.00.0.00.03.0000	1.05.03.2.03.0003	5.1	BELANJA OPERASI	10.613.000,00	5.479.000,00	5.134.000,00	51,62	
1.05	1.05.0.00.0.00.03.0000	1.05.03.2.03.0003	5.1.02	Belanja Barang dan Jasa	10.613.000,00	5.479.000,00	5.134.000,00	51,62	
1.05	1.05.0.00.0.00.03.0000	1.05.03.2.03.0003	5.2	BELANJA MODAL	11.500.000,00	11.000.000,00	500.000,00	95,65	
1.05	1.05.0.00.0.00.03.0000	1.05.03.2.03.0003	5.2.02	Belanja Modal Peralatan dan Mesin	11.500.000,00	11.000.000,00	500.000,00	95,65	

Urusan Pemerintahan URUSAN PEMERINTAHAN WAJIB YANG BERKAITAN DENGAN PELAYANAN DASAR
Bidang Urusan URUSAN PEMERINTAHAN BIDANG SOSIAL
Organisasi DINAS SOSIAL DAN PEMBERDAYAAN MASYARAKAT

KODE REKENING				URAIAN	JUMLAH (Rp)		BERTAMBAH / (BERKURANG)		DASAR HUKUM
					ANGGARAN SETELAH PERUBAHAN	REALISASI	(Rp)	(%)	
1.06	1.06.2.13.0.00.01.0000		5	BELANJA DAERAH	33.520.625.083,00	29.441.611.912,01	4.079.013.170,99	87,83	
1.06	1.06.2.13.0.00.01.0000	1.6.01		PROGRAM PENUNJANG URUSAN PEMERINTAHAN DAERAH KABUPATEN/KOTA	17.340.740.083,00	14.986.510.430,01	2.354.229.652,99	86,42	
1.06	1.06.2.13.0.00.01.0000	1.06.01.2.01		PERENCANAAN, PENGANGGARAN, DAN EVALUASI KINERJA PERANGKAT DAERAH	118.493.000,00	113.964.488,00	4.528.512,00	96,17	
1.06	1.06.2.13.0.00.01.0000	1.06.01.2.01.0001		PENYUSUNAN DOKUMEN PERENCANAAN PERANGKAT DAERAH	118.493.000,00	113.964.488,00	4.528.512,00	96,17	
1.06	1.06.2.13.0.00.01.0000	1.06.01.2.01.0001	5.1	BELANJA OPERASI	118.493.000,00	113.964.488,00	4.528.512,00	96,17	
1.06	1.06.2.13.0.00.01.0000	1.06.01.2.01.0001	5.1.02	Belanja Barang dan Jasa	118.493.000,00	113.964.488,00	4.528.512,00	96,17	
1.06	1.06.2.13.0.00.01.0000	1.06.01.2.02		ADMINISTRASI KEUANGAN PERANGKAT DAERAH	11.662.253.003,00	9.919.089.635,00	1.743.163.368,00	85,05	
1.06	1.06.2.13.0.00.01.0000	1.06.01.2.02.0001		PENYEDIAAN GAJI DAN TUNJANGAN ASN	11.579.263.003,00	9.836.099.635,00	1.743.163.368,00	84,94	
1.06	1.06.2.13.0.00.01.0000	1.06.01.2.02.0001	5.1	BELANJA OPERASI	11.579.263.003,00	9.836.099.635,00	1.743.163.368,00	84,94	
1.06	1.06.2.13.0.00.01.0000	1.06.01.2.02.0001	5.1.01	Belanja Pegawai	11.579.263.003,00	9.836.099.635,00	1.743.163.368,00	84,94	
1.06	1.06.2.13.0.00.01.0000	1.06.01.2.02.0002		PENYEDIAAN ADMINISTRASI PELAKSANAAN TUGAS ASN	82.990.000,00	82.990.000,00	0,00	100,00	
1.06	1.06.2.13.0.00.01.0000	1.06.01.2.02.0002	5.1	BELANJA OPERASI	82.990.000,00	82.990.000,00	0,00	100,00	
1.06	1.06.2.13.0.00.01.0000	1.06.01.2.02.0002	5.1.02	Belanja Barang dan Jasa	82.990.000,00	82.990.000,00	0,00	100,00	
1.06	1.06.2.13.0.00.01.0000	1.06.01.2.06		ADMINISTRASI UMUM PERANGKAT DAERAH	286.983.000,00	230.862.862,00	56.120.138,00	80,44	
1.06	1.06.2.13.0.00.01.0000	1.06.01.2.06.0001		PENYEDIAAN KOMPONEN INSTALASI LISTRIK/PENERANGAN BANGUNAN KANTOR	12.688.000,00	10.599.000,00	2.089.000,00	83,53	
1.06	1.06.2.13.0.00.01.0000	1.06.01.2.06.0001	5.1	BELANJA OPERASI	12.688.000,00	10.599.000,00	2.089.000,00	83,53	
1.06	1.06.2.13.0.00.01.0000	1.06.01.2.06.0001	5.1.02	Belanja Barang dan Jasa	12.688.000,00	10.599.000,00	2.089.000,00	83,53	
1.06	1.06.2.13.0.00.01.0000	1.06.01.2.06.0002		PENYEDIAAN PERALATAN DAN PERLENGKAPAN KANTOR	164.652.000,00	137.527.000,00	27.125.000,00	83,52	
1.06	1.06.2.13.0.00.01.0000	1.06.01.2.06.0002	5.1	BELANJA OPERASI	164.652.000,00	137.527.000,00	27.125.000,00	83,52	
1.06	1.06.2.13.0.00.01.0000	1.06.01.2.06.0002	5.1.02	Belanja Barang dan Jasa	164.652.000,00	137.527.000,00	27.125.000,00	83,52	
1.06	1.06.2.13.0.00.01.0000	1.06.01.2.06.0004		PENYEDIAAN BAHAN LOGISTIK KANTOR	23.393.000,00	21.649.000,00	1.744.000,00	92,54	
1.06	1.06.2.13.0.00.01.0000	1.06.01.2.06.0004	5.1	BELANJA OPERASI	23.393.000,00	21.649.000,00	1.744.000,00	92,54	

KODE REKENING				URAIAN	JUMLAH (Rp)		BERTAMBAH / (BERKURANG)		DASAR HUKUM
					ANGGARAN SETELAH PERUBAHAN	REALISASI	(Rp)	(%)	
1.06	1.06.2.13.0.00.01.0000	1.06.01.2.06.0004	5.1.02	Belanja Barang dan Jasa	23.393.000,00	21.649.000,00	1.744.000,00	92,54	
1.06	1.06.2.13.0.00.01.0000	1.06.01.2.06.0009		PENYELENGGARAAN RAPAT KOORDINASI DAN KONSULTASI SKPD	86.250.000,00	61.087.862,00	25.162.138,00	70,82	
1.06	1.06.2.13.0.00.01.0000	1.06.01.2.06.0009	5.1	BELANJA OPERASI	86.250.000,00	61.087.862,00	25.162.138,00	70,82	
1.06	1.06.2.13.0.00.01.0000	1.06.01.2.06.0009	5.1.02	Belanja Barang dan Jasa	86.250.000,00	61.087.862,00	25.162.138,00	70,82	
1.06	1.06.2.13.0.00.01.0000	1.06.01.2.07		PENGADAAN BARANG MILIK DAERAH PENUNJANG URUSAN PEMERINTAH DAERAH	1.709.937.200,00	1.604.411.676,01	105.525.523,99	93,82	
1.06	1.06.2.13.0.00.01.0000	1.06.01.2.07.0001		PENGADAAN KENDARAAN PERORANGAN DINAS ATAU KENDARAAN DINAS JABATAN	484.095.000,00	440.600.000,00	43.495.000,00	91,01	
1.06	1.06.2.13.0.00.01.0000	1.06.01.2.07.0001	5.2	BELANJA MODAL	484.095.000,00	440.600.000,00	43.495.000,00	91,01	
1.06	1.06.2.13.0.00.01.0000	1.06.01.2.07.0001	5.2.02	Belanja Modal Peralatan dan Mesin	484.095.000,00	440.600.000,00	43.495.000,00	91,01	
1.06	1.06.2.13.0.00.01.0000	1.06.01.2.07.0005		PENGADAAN MEBEL	122.953.000,00	98.605.000,00	24.348.000,00	80,19	
1.06	1.06.2.13.0.00.01.0000	1.06.01.2.07.0005	5.2	BELANJA MODAL	122.953.000,00	98.605.000,00	24.348.000,00	80,19	
1.06	1.06.2.13.0.00.01.0000	1.06.01.2.07.0005	5.2.02	Belanja Modal Peralatan dan Mesin	122.953.000,00	98.605.000,00	24.348.000,00	80,19	
1.06	1.06.2.13.0.00.01.0000	1.06.01.2.07.0006		PENGADAAN PERALATAN DAN MESIN LAINNYA	209.834.000,00	193.950.000,00	15.884.000,00	92,43	
1.06	1.06.2.13.0.00.01.0000	1.06.01.2.07.0006	5.2	BELANJA MODAL	209.834.000,00	193.950.000,00	15.884.000,00	92,43	
1.06	1.06.2.13.0.00.01.0000	1.06.01.2.07.0006	5.2.02	Belanja Modal Peralatan dan Mesin	209.834.000,00	193.950.000,00	15.884.000,00	92,43	
1.06	1.06.2.13.0.00.01.0000	1.06.01.2.07.0011		PENGADAAN SARANA DAN PRASARANA PENDUKUNG GEDUNG KANTOR ATAU BANGUNAN LAINNYA	893.055.200,00	871.256.676,01	21.798.523,99	97,55	
1.06	1.06.2.13.0.00.01.0000	1.06.01.2.07.0011	5.1	BELANJA OPERASI	198.720.000,00	196.871.835,00	1.848.165,00	99,06	
1.06	1.06.2.13.0.00.01.0000	1.06.01.2.07.0011	5.1.02	Belanja Barang dan Jasa	198.720.000,00	196.871.835,00	1.848.165,00	99,06	
1.06	1.06.2.13.0.00.01.0000	1.06.01.2.07.0011	5.2	BELANJA MODAL	694.335.200,00	674.384.841,01	19.950.358,99	97,12	
1.06	1.06.2.13.0.00.01.0000	1.06.01.2.07.0011	5.2.03	Belanja Modal Gedung dan Bangunan	373.342.400,00	358.842.522,01	14.499.877,99	96,11	
1.06	1.06.2.13.0.00.01.0000	1.06.01.2.07.0011	5.2.04	Belanja Modal Jalan, Jaringan, dan Irigasi	320.992.800,00	315.542.319,00	5.450.481,00	98,30	
1.06	1.06.2.13.0.00.01.0000	1.06.01.2.08		PENYEDIAAN JASA PENUNJANG URUSAN PEMERINTAHAN DAERAH	687.886.680,00	601.203.030,00	86.683.650,00	87,39	
1.06	1.06.2.13.0.00.01.0000	1.06.01.2.08.0002		PENYEDIAAN JASA KOMUNIKASI, SUMBER DAYA AIR DAN LISTRIK	339.990.000,00	328.461.700,00	11.528.300,00	96,60	
1.06	1.06.2.13.0.00.01.0000	1.06.01.2.08.0002	5.1	BELANJA OPERASI	339.990.000,00	328.461.700,00	11.528.300,00	96,60	
1.06	1.06.2.13.0.00.01.0000	1.06.01.2.08.0002	5.1.02	Belanja Barang dan Jasa	339.990.000,00	328.461.700,00	11.528.300,00	96,60	
1.06	1.06.2.13.0.00.01.0000	1.06.01.2.08.0004		PENYEDIAAN JASA PELAYANAN UMUM KANTOR	347.896.680,00	272.741.330,00	75.155.350,00	78,39	
1.06	1.06.2.13.0.00.01.0000	1.06.01.2.08.0004	5.1	BELANJA OPERASI	347.896.680,00	272.741.330,00	75.155.350,00	78,39	
1.06	1.06.2.13.0.00.01.0000	1.06.01.2.08.0004	5.1.02	Belanja Barang dan Jasa	347.896.680,00	272.741.330,00	75.155.350,00	78,39	

KODE REKENING				URAIAN	JUMLAH (Rp)		BERTAMBAH / (BERKURANG)		DASAR HUKUM
					ANGGARAN SETELAH PERUBAHAN	REALISASI	(Rp)	(%)	
1.06	1.06.2.13.0.00.01.0000	1.06.01.2.09		PEMELIHARAAN BARANG MILIK DAERAH PENUNJANG URUSAN PEMERINTAHAN DAERAH	2.875.187.200,00	2.516.978.739,00	358.208.461,00	87,54	
1.06	1.06.2.13.0.00.01.0000	1.06.01.2.09.0001		PENYEDIAAN JASA PEMELIHARAAN, BIAYA PEMELIHARAAN, DAN PAJAK KENDARAAN PERORANGAN DINAS ATAU KENDARAAN DINAS JABATAN	41.080.000,00	34.600.000,00	6.480.000,00	84,22	
1.06	1.06.2.13.0.00.01.0000	1.06.01.2.09.0001	5.1	BELANJA OPERASI	41.080.000,00	34.600.000,00	6.480.000,00	84,22	
1.06	1.06.2.13.0.00.01.0000	1.06.01.2.09.0001	5.1.02	Belanja Barang dan Jasa	41.080.000,00	34.600.000,00	6.480.000,00	84,22	
1.06	1.06.2.13.0.00.01.0000	1.06.01.2.09.0002		PENYEDIAAN JASA PEMELIHARAAN, BIAYA PEMELIHARAAN, PAJAK DAN PERIZINAN KENDARAAN DINAS OPERASIONAL ATAU LAPANGAN	357.090.200,00	345.841.600,00	11.248.600,00	96,84	
1.06	1.06.2.13.0.00.01.0000	1.06.01.2.09.0002	5.1	BELANJA OPERASI	357.090.200,00	345.841.600,00	11.248.600,00	96,84	
1.06	1.06.2.13.0.00.01.0000	1.06.01.2.09.0002	5.1.02	Belanja Barang dan Jasa	357.090.200,00	345.841.600,00	11.248.600,00	96,84	
1.06	1.06.2.13.0.00.01.0000	1.06.01.2.09.0006		PEMELIHARAAN PERALATAN DAN MESIN LAINNYA	162.480.000,00	146.900.000,00	15.580.000,00	90,41	
1.06	1.06.2.13.0.00.01.0000	1.06.01.2.09.0006	5.1	BELANJA OPERASI	162.480.000,00	146.900.000,00	15.580.000,00	90,41	
1.06	1.06.2.13.0.00.01.0000	1.06.01.2.09.0006	5.1.02	Belanja Barang dan Jasa	162.480.000,00	146.900.000,00	15.580.000,00	90,41	
1.06	1.06.2.13.0.00.01.0000	1.06.01.2.09.0010		PEMELIHARAAN/REHABILITASI SARANA DAN PRASARANA GEDUNG KANTOR ATAU BANGUNAN LAINNYA	2.314.537.000,00	1.989.637.139,00	324.899.861,00	85,96	
1.06	1.06.2.13.0.00.01.0000	1.06.01.2.09.0010	5.1	BELANJA OPERASI	163.450.000,00	162.738.000,00	712.000,00	99,56	
1.06	1.06.2.13.0.00.01.0000	1.06.01.2.09.0010	5.1.02	Belanja Barang dan Jasa	163.450.000,00	162.738.000,00	712.000,00	99,56	
1.06	1.06.2.13.0.00.01.0000	1.06.01.2.09.0010	5.2	BELANJA MODAL	2.151.087.000,00	1.826.899.139,00	324.187.861,00	84,92	
1.06	1.06.2.13.0.00.01.0000	1.06.01.2.09.0010	5.2.03	Belanja Modal Gedung dan Bangunan	2.151.087.000,00	1.826.899.139,00	324.187.861,00	84,92	
1.06	1.06.2.13.0.00.01.0000	1.6.02		PROGRAM PEMBERDAYAAN SOSIAL	2.376.808.000,00	1.954.780.200,00	422.027.800,00	82,24	
1.06	1.06.2.13.0.00.01.0000	1.06.02.2.03		PENGEMBANGAN POTENSI SUMBER KESEJAHTERAAN SOSIAL DAERAH KABUPATEN/KOTA	2.376.808.000,00	1.954.780.200,00	422.027.800,00	82,24	
1.06	1.06.2.13.0.00.01.0000	1.06.02.2.03.0001		PENINGKATAN KEMAMPUAN POTENSI PEKERJA SOSIAL MASYARAKAT KEWENANGAN KABUPATEN/KOTA	1.299.762.000,00	929.800.000,00	369.962.000,00	71,53	
1.06	1.06.2.13.0.00.01.0000	1.06.02.2.03.0001	5.1	BELANJA OPERASI	1.299.762.000,00	929.800.000,00	369.962.000,00	71,53	
1.06	1.06.2.13.0.00.01.0000	1.06.02.2.03.0001	5.1.02	Belanja Barang dan Jasa	1.299.762.000,00	929.800.000,00	369.962.000,00	71,53	
1.06	1.06.2.13.0.00.01.0000	1.06.02.2.03.0002		PENINGKATAN KEMAMPUAN POTENSI TENAGA KESEJAHTERAAN SOSIAL KECAMATAN KEWENANGAN KABUPATEN/KOTA	152.805.000,00	114.320.200,00	38.484.800,00	74,81	
1.06	1.06.2.13.0.00.01.0000	1.06.02.2.03.0002	5.1	BELANJA OPERASI	152.805.000,00	114.320.200,00	38.484.800,00	74,81	

KODE REKENING				URAIAN	JUMLAH (Rp)		BERTAMBAH / (BERKURANG)		DASAR HUKUM
					ANGGARAN SETELAH PERUBAHAN	REALISASI	(Rp)	(%)	
1.06	1.06.2.13.0.00.01.0000	1.06.02.2.03.0002	5.1.02	Belanja Barang dan Jasa	152.805.000,00	114.320.200,00	38.484.800,00	74,81	
1.06	1.06.2.13.0.00.01.0000	1.06.02.2.03.0004		PENINGKATAN KEMAMPUAN POTENSI SUMBER KESEJAHTERAAN SOSIAL KELEMBAGAAN MASYARAKAT KEWENANGAN KABUPATEN/KOTA	829.420.000,00	826.240.000,00	3.180.000,00	99,61	
1.06	1.06.2.13.0.00.01.0000	1.06.02.2.03.0004	5.1	BELANJA OPERASI	829.420.000,00	826.240.000,00	3.180.000,00	99,61	
1.06	1.06.2.13.0.00.01.0000	1.06.02.2.03.0004	5.1.02	Belanja Barang dan Jasa	29.420.000,00	26.240.000,00	3.180.000,00	89,19	
1.06	1.06.2.13.0.00.01.0000	1.06.02.2.03.0004	5.1.05	Belanja Hibah	800.000.000,00	800.000.000,00	0,00	100,00	
1.06	1.06.2.13.0.00.01.0000	1.06.02.2.03.0005		PENINGKATAN KEMAMPUAN SUMBER DAYA MANUSIA DAN PENGUATAN LEMBAGA KONSULTASI KESEJAHTERAAN KELUARGA (LK3)	94.821.000,00	84.420.000,00	10.401.000,00	89,03	
1.06	1.06.2.13.0.00.01.0000	1.06.02.2.03.0005	5.1	BELANJA OPERASI	94.821.000,00	84.420.000,00	10.401.000,00	89,03	
1.06	1.06.2.13.0.00.01.0000	1.06.02.2.03.0005	5.1.02	Belanja Barang dan Jasa	94.821.000,00	84.420.000,00	10.401.000,00	89,03	
1.06	1.06.2.13.0.00.01.0000	1.6.04		PROGRAM REHABILITASI SOSIAL	2.359.339.200,00	1.998.965.229,00	360.373.971,00	84,72	
1.06	1.06.2.13.0.00.01.0000	1.06.04.2.01		REHABILITASI SOSIAL DASAR PENYANDANG DISABILITAS TERLANTAR, ANAK TERLANTAR, LANJUT USIA TERLANTAR, SERTA GELANDANGAN PENGEMIS DI LUAR PANTI SOSIAL	2.359.339.200,00	1.998.965.229,00	360.373.971,00	84,72	
1.06	1.06.2.13.0.00.01.0000	1.06.04.2.01.0001		PENYEDIAAN PERMAKANAN	133.343.000,00	81.595.000,00	51.748.000,00	61,19	
1.06	1.06.2.13.0.00.01.0000	1.06.04.2.01.0001	5.1	BELANJA OPERASI	133.343.000,00	81.595.000,00	51.748.000,00	61,19	
1.06	1.06.2.13.0.00.01.0000	1.06.04.2.01.0001	5.1.02	Belanja Barang dan Jasa	133.343.000,00	81.595.000,00	51.748.000,00	61,19	
1.06	1.06.2.13.0.00.01.0000	1.06.04.2.01.0003		PENYEDIAAN ALAT BANTU	79.728.000,00	49.704.998,00	30.023.002,00	62,34	
1.06	1.06.2.13.0.00.01.0000	1.06.04.2.01.0003	5.1	BELANJA OPERASI	79.728.000,00	49.704.998,00	30.023.002,00	62,34	
1.06	1.06.2.13.0.00.01.0000	1.06.04.2.01.0003	5.1.02	Belanja Barang dan Jasa	79.728.000,00	49.704.998,00	30.023.002,00	62,34	
1.06	1.06.2.13.0.00.01.0000	1.06.04.2.01.0004		PEMBERIAN PELAYANAN REUNIFIKASI KELUARGA	379.584.600,00	355.709.500,00	23.875.100,00	93,71	
1.06	1.06.2.13.0.00.01.0000	1.06.04.2.01.0004	5.1	BELANJA OPERASI	379.584.600,00	355.709.500,00	23.875.100,00	93,71	
1.06	1.06.2.13.0.00.01.0000	1.06.04.2.01.0004	5.1.02	Belanja Barang dan Jasa	379.584.600,00	355.709.500,00	23.875.100,00	93,71	
1.06	1.06.2.13.0.00.01.0000	1.06.04.2.01.0005		PEMBERIAN BIMBINGAN FISIK, MENTAL, SPIRITUAL, DAN SOSIAL	753.942.600,00	616.456.395,00	137.486.205,00	81,76	
1.06	1.06.2.13.0.00.01.0000	1.06.04.2.01.0005	5.1	BELANJA OPERASI	753.942.600,00	616.456.395,00	137.486.205,00	81,76	
1.06	1.06.2.13.0.00.01.0000	1.06.04.2.01.0005	5.1.02	Belanja Barang dan Jasa	753.942.600,00	616.456.395,00	137.486.205,00	81,76	

KODE REKENING				URAIAN	JUMLAH (Rp)		BERTAMBAH / (BERKURANG)		DASAR HUKUM
					ANGGARAN SETELAH PERUBAHAN	REALISASI	(Rp)	(%)	
1.06	1.06.2.13.0.00.01.0000	1.06.04.2.01.0006		PEMBERIAN BIMBINGAN SOSIAL KEPADA KELUARGA PENYANDANG DISABILITAS TERLANTAR, ANAK TERLANTAR, LANJUT USIA TERLANTAR, SERTA GELANDANGAN PENGEMIS DAN MASYARAKAT	702.962.000,00	672.879.536,00	30.082.464,00	95,72	
1.06	1.06.2.13.0.00.01.0000	1.06.04.2.01.0006	5.1	BELANJA OPERASI	702.962.000,00	672.879.536,00	30.082.464,00	95,72	
1.06	1.06.2.13.0.00.01.0000	1.06.04.2.01.0006	5.1.02	Belanja Barang dan Jasa	702.962.000,00	672.879.536,00	30.082.464,00	95,72	
1.06	1.06.2.13.0.00.01.0000	1.06.04.2.01.0010		PEMBERIAN LAYANAN KEDARURATAN	72.375.000,00	38.140.000,00	34.235.000,00	52,69	
1.06	1.06.2.13.0.00.01.0000	1.06.04.2.01.0010	5.1	BELANJA OPERASI	72.375.000,00	38.140.000,00	34.235.000,00	52,69	
1.06	1.06.2.13.0.00.01.0000	1.06.04.2.01.0010	5.1.02	Belanja Barang dan Jasa	72.375.000,00	38.140.000,00	34.235.000,00	52,69	
1.06	1.06.2.13.0.00.01.0000	1.06.04.2.01.0012		PEMBERIAN LAYANAN RUJUKAN	237.404.000,00	184.479.800,00	52.924.200,00	77,70	
1.06	1.06.2.13.0.00.01.0000	1.06.04.2.01.0012	5.1	BELANJA OPERASI	237.404.000,00	184.479.800,00	52.924.200,00	77,70	
1.06	1.06.2.13.0.00.01.0000	1.06.04.2.01.0012	5.1.02	Belanja Barang dan Jasa	237.404.000,00	184.479.800,00	52.924.200,00	77,70	
1.06	1.06.2.13.0.00.01.0000	1.6.05		PROGRAM PERLINDUNGAN DAN JAMINAN SOSIAL	10.638.224.000,00	9.752.733.031,00	885.490.969,00	91,67	
1.06	1.06.2.13.0.00.01.0000	1.06.05.2.02		PENGELOLAAN DATA FAKIR MISKIN CAKUPAN DAERAH KABUPATEN/KOTA	10.638.224.000,00	9.752.733.031,00	885.490.969,00	91,67	
1.06	1.06.2.13.0.00.01.0000	1.06.05.2.02.0001		PENDATAAN FAKIR MISKIN CAKUPAN DAERAH KABUPATEN/KOTA	1.316.856.000,00	914.107.831,00	402.748.169,00	69,41	
1.06	1.06.2.13.0.00.01.0000	1.06.05.2.02.0001	5.1	BELANJA OPERASI	1.316.856.000,00	914.107.831,00	402.748.169,00	69,41	
1.06	1.06.2.13.0.00.01.0000	1.06.05.2.02.0001	5.1.02	Belanja Barang dan Jasa	1.316.856.000,00	914.107.831,00	402.748.169,00	69,41	
1.06	1.06.2.13.0.00.01.0000	1.06.05.2.02.0003		FASILITASI BANTUAN SOSIAL KESEJAHTERAAN KELUARGA	9.321.368.000,00	8.838.625.200,00	482.742.800,00	94,82	
1.06	1.06.2.13.0.00.01.0000	1.06.05.2.02.0003	5.1	BELANJA OPERASI	9.321.368.000,00	8.838.625.200,00	482.742.800,00	94,82	
1.06	1.06.2.13.0.00.01.0000	1.06.05.2.02.0003	5.1.02	Belanja Barang dan Jasa	861.368.000,00	676.253.200,00	185.114.800,00	78,50	
1.06	1.06.2.13.0.00.01.0000	1.06.05.2.02.0003	5.1.06	Belanja Bantuan Sosial	8.460.000.000,00	8.162.372.000,00	297.628.000,00	96,48	
1.06	1.06.2.13.0.00.01.0000	1.6.06		PROGRAM PENANGANAN BENCANA	575.832.000,00	540.440.933,00	35.391.067,00	93,85	
1.06	1.06.2.13.0.00.01.0000	1.06.06.2.01		PERLINDUNGAN SOSIAL KORBAN BENCANA ALAM DAN SOSIAL KABUPATEN/KOTA	575.832.000,00	540.440.933,00	35.391.067,00	93,85	
1.06	1.06.2.13.0.00.01.0000	1.06.06.2.01.0001		PENYEDIAAN MAKANAN	575.832.000,00	540.440.933,00	35.391.067,00	93,85	
1.06	1.06.2.13.0.00.01.0000	1.06.06.2.01.0001	5.1	BELANJA OPERASI	575.832.000,00	540.440.933,00	35.391.067,00	93,85	
1.06	1.06.2.13.0.00.01.0000	1.06.06.2.01.0001	5.1.02	Belanja Barang dan Jasa	575.832.000,00	540.440.933,00	35.391.067,00	93,85	
1.06	1.06.2.13.0.00.01.0000	1.6.07		PROGRAM PENGELOLAAN TAMAN MAKAM PAHLAWAN	229.681.800,00	208.182.089,00	21.499.711,00	90,63	

KODE REKENING				URAIAN	JUMLAH (Rp)		BERTAMBAH / (BERKURANG)		DASAR HUKUM
					ANGGARAN SETELAH PERUBAHAN	REALISASI	(Rp)	(%)	
1.06	1.06.2.13.0.00.01.0000	1.06.07.2.01		PEMELIHARAAN TAMAN MAKAM PAHLAWAN NASIONAL KABUPATEN/KOTA	229.681.800,00	208.182.089,00	21.499.711,00	90,63	
1.06	1.06.2.13.0.00.01.0000	1.06.07.2.01.0002		PEMELIHARAAN TAMAN MAKAM PAHLAWAN NASIONAL KABUPATEN/KOTA	157.681.800,00	154.182.089,00	3.499.711,00	97,78	
1.06	1.06.2.13.0.00.01.0000	1.06.07.2.01.0002	5.1	BELANJA OPERASI	67.165.000,00	65.965.000,00	1.200.000,00	98,21	
1.06	1.06.2.13.0.00.01.0000	1.06.07.2.01.0002	5.1.02	Belanja Barang dan Jasa	67.165.000,00	65.965.000,00	1.200.000,00	98,21	
1.06	1.06.2.13.0.00.01.0000	1.06.07.2.01.0002	5.2	BELANJA MODAL	90.516.800,00	88.217.089,00	2.299.711,00	97,45	
1.06	1.06.2.13.0.00.01.0000	1.06.07.2.01.0002	5.2.03	Belanja Modal Gedung dan Bangunan	90.516.800,00	88.217.089,00	2.299.711,00	97,45	
1.06	1.06.2.13.0.00.01.0000	1.06.07.2.01.0003		PENGAMANAN TAMAN MAKAM PAHLAWAN NASIONAL KABUPATEN/KOTA	72.000.000,00	54.000.000,00	18.000.000,00	75,00	
1.06	1.06.2.13.0.00.01.0000	1.06.07.2.01.0003	5.1	BELANJA OPERASI	72.000.000,00	54.000.000,00	18.000.000,00	75,00	
1.06	1.06.2.13.0.00.01.0000	1.06.07.2.01.0003	5.1.02	Belanja Barang dan Jasa	72.000.000,00	54.000.000,00	18.000.000,00	75,00	
				JUMLAH BELANJA	33.520.625.083,00	29.441.611.912,01	4.079.013.170,99	87,83	

Urusan Pemerintahan URUSAN PEMERINTAHAN WAJIB YANG BERKAITAN DENGAN PELAYANAN DASAR
Bidang Urusan URUSAN PEMERINTAHAN BIDANG PEMBERDAYAAN MASYARAKAT DAN DESA
Organisasi DINAS SOSIAL DAN PEMBERDAYAAN MASYARAKAT

KODE REKENING				URAIAN	JUMLAH (Rp)		BERTAMBAH / (BERKURANG)		DASAR HUKUM
					ANGGARAN SETELAH PERUBAHAN	REALISASI	(Rp)	(%)	
2.13	1.06.2.13.0.00.01.0000		5	BELANJA DAERAH	22.568.489.000,00	21.673.161.410,00	895.327.590,00	96,03	
2.13	1.06.2.13.0.00.01.0000	2.13.04		PROGRAM ADMINISTRASI PEMERINTAHAN DESA	223.190.000,00	146.510.454,00	76.679.546,00	65,64	
2.13	1.06.2.13.0.00.01.0000	2.13.04.2.01		PEMBINAAN DAN PENGAWASAN PENYELENGGARAAN ADMINISTRASI PEMERINTAHAN DESA	223.190.000,00	146.510.454,00	76.679.546,00	65,64	
2.13	1.06.2.13.0.00.01.0000	2.13.04.2.01.0018		FASILITASI EVALUASI PERKEMBANGAN DESA SERTA LOMBA DESA DAN KELURAHAN	223.190.000,00	146.510.454,00	76.679.546,00	65,64	
2.13	1.06.2.13.0.00.01.0000	2.13.04.2.01.0018	5.1	BELANJA OPERASI	223.190.000,00	146.510.454,00	76.679.546,00	65,64	
2.13	1.06.2.13.0.00.01.0000	2.13.04.2.01.0018	5.1.02	Belanja Barang dan Jasa	223.190.000,00	146.510.454,00	76.679.546,00	65,64	
2.13	1.06.2.13.0.00.01.0000	2.13.05		PROGRAM PEMBERDAYAAN LEMBAGA KEMASYARAKATAN, LEMBAGA ADAT DAN MASYARAKAT HUKUM ADAT	22.345.299.000,00	21.526.650.956,00	818.648.044,00	96,33	
2.13	1.06.2.13.0.00.01.0000	2.13.05.2.01		PEMBERDAYAAN LEMBAGA KEMASYARAKATAN YANG BERGERAK DI BIDANG PEMBERDAYAAN DESA DAN LEMBAGA ADAT TINGKAT DAERAH KABUPATEN/KOTA SERTA PEMBERDAYAAN MASYARAKAT HUKUM ADAT YANG MASYARAKAT PELAKUNYA HUKUM ADAT YANG SAMA DALAM DAERAH KABUPATEN/KOTA	22.345.299.000,00	21.526.650.956,00	818.648.044,00	96,33	
2.13	1.06.2.13.0.00.01.0000	2.13.05.2.01.0003		PENINGKATAN KAPASITAS KELEMBAGAAN LEMBAGA KEMASYARAKATAN DESA/KELURAHAN (RT, RW, PKK, POSYANDU, LPM, DAN KARANG TARUNA), LEMBAGA ADAT DESA/KELURAHAN DAN MASYARAKAT HUKUM ADAT	21.709.797.000,00	21.139.448.452,00	570.348.548,00	97,37	
2.13	1.06.2.13.0.00.01.0000	2.13.05.2.01.0003	5.1	BELANJA OPERASI	21.709.797.000,00	21.139.448.452,00	570.348.548,00	97,37	
2.13	1.06.2.13.0.00.01.0000	2.13.05.2.01.0003	5.1.02	Belanja Barang dan Jasa	21.709.797.000,00	21.139.448.452,00	570.348.548,00	97,37	

KODE REKENING				URAIAN	JUMLAH (Rp)		BERTAMBAH / (BERKURANG)		DASAR HUKUM
					ANGGARAN SETELAH PERUBAHAN	REALISASI	(Rp)	(%)	
2.13	1.06.2.13.0.00.01.0000	2.13.05.2.01.0006		FASILITASI PEMERINTAH DESA DALAM PEMANFAATAN TEKNOLOGI TEPAT GUNA	175.775.000,00	142.279.504,00	33.495.496,00	80,94	
2.13	1.06.2.13.0.00.01.0000	2.13.05.2.01.0006	5.1	BELANJA OPERASI	175.775.000,00	142.279.504,00	33.495.496,00	80,94	
2.13	1.06.2.13.0.00.01.0000	2.13.05.2.01.0006	5.1.02	Belanja Barang dan Jasa	175.775.000,00	142.279.504,00	33.495.496,00	80,94	
2.13	1.06.2.13.0.00.01.0000	2.13.05.2.01.0007		FASILITASI BULAN BHAKTI GOTONG ROYONG MASYARAKAT	459.727.000,00	244.923.000,00	214.804.000,00	53,27	
2.13	1.06.2.13.0.00.01.0000	2.13.05.2.01.0007	5.1	BELANJA OPERASI	459.727.000,00	244.923.000,00	214.804.000,00	53,27	
2.13	1.06.2.13.0.00.01.0000	2.13.05.2.01.0007	5.1.02	Belanja Barang dan Jasa	459.727.000,00	244.923.000,00	214.804.000,00	53,27	
				JUMLAH BELANJA	22.568.489.000,00	21.673.161.410,00	895.327.590,00	96,03	

Urusan Pemerintahan URUSAN PEMERINTAHAN WAJIB YANG BERKAITAN DENGAN PELAYANAN DASAR
Bidang Urusan URUSAN PEMERINTAHAN BIDANG TENAGA KERJA
Organisasi DINAS TENAGA KERJA

KODE REKENING				URAIAN	JUMLAH (Rp)		BERTAMBAH / (BERKURANG)		DASAR HUKUM
					ANGGARAN SETELAH PERUBAHAN	REALISASI	(Rp)	(%)	
	2.07.0.00.0.00.01.0000		4	PENDAPATAN DAERAH	48.000.000.000,00	44.820.064.600,00	(3.179.935.400,00)	93,37	
	2.07.0.00.0.00.01.0000		4.1	PENDAPATAN ASLI DAERAH (PAD)	48.000.000.000,00	44.820.064.600,00	(3.179.935.400,00)	93,37	
	2.07.0.00.0.00.01.0000		4.1.02	Retribusi Daerah	48.000.000.000,00	44.820.064.600,00	(3.179.935.400,00)	93,37	
				JUMLAH PENDAPATAN	48.000.000.000,00	44.820.064.600,00	(3.179.935.400,00)	93,37	
2.07	2.07.0.00.0.00.01.0000		5	BELANJA DAERAH	58.864.057.778,00	56.631.366.141,46	2.232.691.636,54	96,20	
2.07	2.07.0.00.0.00.01.0000	2.7.01		PROGRAM PENUNJANG URUSAN PEMERINTAHAN DAERAH KABUPATEN/KOTA	15.420.727.282,00	14.239.288.175,46	1.181.439.106,54	92,33	
2.07	2.07.0.00.0.00.01.0000	2.07.01.2.02		ADMINISTRASI KEUANGAN PERANGKAT DAERAH	12.164.637.689,00	11.398.004.171,00	766.633.518,00	93,69	
2.07	2.07.0.00.0.00.01.0000	2.07.01.2.02.0001		PENYEDIAAN GAJI DAN TUNJANGAN ASN	12.093.877.689,00	11.330.274.171,00	763.603.518,00	93,68	
2.07	2.07.0.00.0.00.01.0000	2.07.01.2.02.0001	5.1	BELANJA OPERASI	12.093.877.689,00	11.330.274.171,00	763.603.518,00	93,68	
2.07	2.07.0.00.0.00.01.0000	2.07.01.2.02.0001	5.1.01	Belanja Pegawai	12.093.877.689,00	11.330.274.171,00	763.603.518,00	93,68	
2.07	2.07.0.00.0.00.01.0000	2.07.01.2.02.0002		PENYEDIAAN ADMINISTRASI PELAKSANAAN TUGAS ASN	70.760.000,00	67.730.000,00	3.030.000,00	95,71	
2.07	2.07.0.00.0.00.01.0000	2.07.01.2.02.0002	5.1	BELANJA OPERASI	70.760.000,00	67.730.000,00	3.030.000,00	95,71	
2.07	2.07.0.00.0.00.01.0000	2.07.01.2.02.0002	5.1.02	Belanja Barang dan Jasa	70.760.000,00	67.730.000,00	3.030.000,00	95,71	
2.07	2.07.0.00.0.00.01.0000	2.07.01.2.05		ADMINISTRASI KEPEGAWAIAN PERANGKAT DAERAH	122.770.000,00	119.832.000,00	2.938.000,00	97,60	
2.07	2.07.0.00.0.00.01.0000	2.07.01.2.05.0009		PENDIDIKAN DAN PELATIHAN PEGAWAI BERDASARKAN TUGAS DAN FUNGSI	122.770.000,00	119.832.000,00	2.938.000,00	97,60	
2.07	2.07.0.00.0.00.01.0000	2.07.01.2.05.0009	5.1	BELANJA OPERASI	122.770.000,00	119.832.000,00	2.938.000,00	97,60	
2.07	2.07.0.00.0.00.01.0000	2.07.01.2.05.0009	5.1.02	Belanja Barang dan Jasa	122.770.000,00	119.832.000,00	2.938.000,00	97,60	
2.07	2.07.0.00.0.00.01.0000	2.07.01.2.06		ADMINISTRASI UMUM PERANGKAT DAERAH	499.914.900,00	466.918.961,00	32.995.939,00	93,39	
2.07	2.07.0.00.0.00.01.0000	2.07.01.2.06.0001		PENYEDIAAN KOMPONEN INSTALASI LISTRIK/PENERANGAN BANGUNAN KANTOR	2.819.000,00	2.399.500,00	419.500,00	85,11	
2.07	2.07.0.00.0.00.01.0000	2.07.01.2.06.0001	5.1	BELANJA OPERASI	2.819.000,00	2.399.500,00	419.500,00	85,11	
2.07	2.07.0.00.0.00.01.0000	2.07.01.2.06.0001	5.1.02	Belanja Barang dan Jasa	2.819.000,00	2.399.500,00	419.500,00	85,11	
2.07	2.07.0.00.0.00.01.0000	2.07.01.2.06.0002		PENYEDIAAN PERALATAN DAN PERLENGKAPAN KANTOR	133.484.900,00	111.718.800,00	21.766.100,00	83,69	
2.07	2.07.0.00.0.00.01.0000	2.07.01.2.06.0002	5.1	BELANJA OPERASI	133.484.900,00	111.718.800,00	21.766.100,00	83,69	

KODE REKENING				URAIAN	JUMLAH (Rp)		BERTAMBAH / (BERKURANG)		DASAR HUKUM
					ANGGARAN SETELAH PERUBAHAN	REALISASI	(Rp)	(%)	
2.07	2.07.0.00.0.00.01.0000	2.07.01.2.06.0002	5.1.02	Belanja Barang dan Jasa	133.484.900,00	111.718.800,00	21.766.100,00	83,69	
2.07	2.07.0.00.0.00.01.0000	2.07.01.2.06.0004		PENYEDIAAN BAHAN LOGISTIK KANTOR	145.480.000,00	138.809.400,00	6.670.600,00	95,41	
2.07	2.07.0.00.0.00.01.0000	2.07.01.2.06.0004	5.1	BELANJA OPERASI	145.480.000,00	138.809.400,00	6.670.600,00	95,41	
2.07	2.07.0.00.0.00.01.0000	2.07.01.2.06.0004	5.1.02	Belanja Barang dan Jasa	145.480.000,00	138.809.400,00	6.670.600,00	95,41	
2.07	2.07.0.00.0.00.01.0000	2.07.01.2.06.0006		PENYEDIAAN BAHAN BACAAN DAN PERATURAN PERUNDANG-UNDANGAN	3.600.000,00	3.600.000,00	0,00	100,00	
2.07	2.07.0.00.0.00.01.0000	2.07.01.2.06.0006	5.1	BELANJA OPERASI	3.600.000,00	3.600.000,00	0,00	100,00	
2.07	2.07.0.00.0.00.01.0000	2.07.01.2.06.0006	5.1.02	Belanja Barang dan Jasa	3.600.000,00	3.600.000,00	0,00	100,00	
2.07	2.07.0.00.0.00.01.0000	2.07.01.2.06.0009		PENYELENGGARAAN RAPAT KOORDINASI DAN KONSULTASI SKPD	214.531.000,00	210.391.261,00	4.139.739,00	98,07	
2.07	2.07.0.00.0.00.01.0000	2.07.01.2.06.0009	5.1	BELANJA OPERASI	214.531.000,00	210.391.261,00	4.139.739,00	98,07	
2.07	2.07.0.00.0.00.01.0000	2.07.01.2.06.0009	5.1.02	Belanja Barang dan Jasa	214.531.000,00	210.391.261,00	4.139.739,00	98,07	
2.07	2.07.0.00.0.00.01.0000	2.07.01.2.07		PENGADAAN BARANG MILIK DAERAH PENUNJANG URUSAN PEMERINTAH DAERAH	1.914.693.400,00	1.681.281.153,46	233.412.246,54	87,80	
2.07	2.07.0.00.0.00.01.0000	2.07.01.2.07.0005		PENGADAAN MEBEL	280.407.000,00	270.510.000,00	9.897.000,00	96,47	
2.07	2.07.0.00.0.00.01.0000	2.07.01.2.07.0005	5.2	BELANJA MODAL	280.407.000,00	270.510.000,00	9.897.000,00	96,47	
2.07	2.07.0.00.0.00.01.0000	2.07.01.2.07.0005	5.2.02	Belanja Modal Peralatan dan Mesin	280.407.000,00	270.510.000,00	9.897.000,00	96,47	
2.07	2.07.0.00.0.00.01.0000	2.07.01.2.07.0006		PENGADAAN PERALATAN DAN MESIN LAINNYA	334.376.000,00	308.750.000,00	25.626.000,00	92,33	
2.07	2.07.0.00.0.00.01.0000	2.07.01.2.07.0006	5.2	BELANJA MODAL	334.376.000,00	308.750.000,00	25.626.000,00	92,33	
2.07	2.07.0.00.0.00.01.0000	2.07.01.2.07.0006	5.2.02	Belanja Modal Peralatan dan Mesin	334.376.000,00	308.750.000,00	25.626.000,00	92,33	
2.07	2.07.0.00.0.00.01.0000	2.07.01.2.07.0009		PENGADAAN GEDUNG KANTOR ATAU BANGUNAN LAINNYA	1.299.910.400,00	1.102.021.153,46	197.889.246,54	84,77	
2.07	2.07.0.00.0.00.01.0000	2.07.01.2.07.0009	5.2	BELANJA MODAL	1.299.910.400,00	1.102.021.153,46	197.889.246,54	84,77	
2.07	2.07.0.00.0.00.01.0000	2.07.01.2.07.0009	5.2.03	Belanja Modal Gedung dan Bangunan	1.185.774.500,00	989.236.278,46	196.538.221,54	83,42	
2.07	2.07.0.00.0.00.01.0000	2.07.01.2.07.0009	5.2.04	Belanja Modal Jalan, Jaringan, dan Irigasi	114.135.900,00	112.784.875,00	1.351.025,00	98,81	
2.07	2.07.0.00.0.00.01.0000	2.07.01.2.08		PENYEDIAAN JASA PENUNJANG URUSAN PEMERINTAHAN DAERAH	397.215.240,00	285.968.814,00	111.246.426,00	71,99	
2.07	2.07.0.00.0.00.01.0000	2.07.01.2.08.0002		PENYEDIAAN JASA KOMUNIKASI, SUMBER DAYA AIR DAN LISTRIK	227.124.600,00	169.988.544,00	57.136.056,00	74,84	
2.07	2.07.0.00.0.00.01.0000	2.07.01.2.08.0002	5.1	BELANJA OPERASI	227.124.600,00	169.988.544,00	57.136.056,00	74,84	
2.07	2.07.0.00.0.00.01.0000	2.07.01.2.08.0002	5.1.02	Belanja Barang dan Jasa	227.124.600,00	169.988.544,00	57.136.056,00	74,84	
2.07	2.07.0.00.0.00.01.0000	2.07.01.2.08.0004		PENYEDIAAN JASA PELAYANAN UMUM KANTOR	170.090.640,00	115.980.270,00	54.110.370,00	68,18	
2.07	2.07.0.00.0.00.01.0000	2.07.01.2.08.0004	5.1	BELANJA OPERASI	170.090.640,00	115.980.270,00	54.110.370,00	68,18	
2.07	2.07.0.00.0.00.01.0000	2.07.01.2.08.0004	5.1.02	Belanja Barang dan Jasa	170.090.640,00	115.980.270,00	54.110.370,00	68,18	

KODE REKENING				URAIAN	JUMLAH (Rp)		BERTAMBAH / (BERKURANG)		DASAR HUKUM
					ANGGARAN SETELAH PERUBAHAN	REALISASI	(Rp)	(%)	
2.07	2.07.0.00.0.00.01.0000	2.07.01.2.09		PEMELIHARAAN BARANG MILIK DAERAH PENUNJANG URUSAN PEMERINTAHAN DAERAH	321.496.053,00	287.283.076,00	34.212.977,00	89,35	
2.07	2.07.0.00.0.00.01.0000	2.07.01.2.09.0001		PENYEDIAAN JASA PEMELIHARAAN, BIAYA PEMELIHARAAN, DAN PAJAK KENDARAAN PERORANGAN DINAS ATAU KENDARAAN DINAS JABATAN	220.390.000,00	190.157.306,00	30.232.694,00	86,28	
2.07	2.07.0.00.0.00.01.0000	2.07.01.2.09.0001	5.1	BELANJA OPERASI	220.390.000,00	190.157.306,00	30.232.694,00	86,28	
2.07	2.07.0.00.0.00.01.0000	2.07.01.2.09.0001	5.1.02	Belanja Barang dan Jasa	220.390.000,00	190.157.306,00	30.232.694,00	86,28	
2.07	2.07.0.00.0.00.01.0000	2.07.01.2.09.0006		PEMELIHARAAN PERALATAN DAN MESIN LAINNYA	60.510.000,00	57.847.500,00	2.662.500,00	95,59	
2.07	2.07.0.00.0.00.01.0000	2.07.01.2.09.0006	5.1	BELANJA OPERASI	60.510.000,00	57.847.500,00	2.662.500,00	95,59	
2.07	2.07.0.00.0.00.01.0000	2.07.01.2.09.0006	5.1.02	Belanja Barang dan Jasa	60.510.000,00	57.847.500,00	2.662.500,00	95,59	
2.07	2.07.0.00.0.00.01.0000	2.07.01.2.09.0009		PEMELIHARAAN/REHABILITASI GEDUNG KANTOR DAN BANGUNAN LAINNYA	40.596.053,00	39.278.270,00	1.317.783,00	96,75	
2.07	2.07.0.00.0.00.01.0000	2.07.01.2.09.0009	5.1	BELANJA OPERASI	40.596.053,00	39.278.270,00	1.317.783,00	96,75	
2.07	2.07.0.00.0.00.01.0000	2.07.01.2.09.0009	5.1.02	Belanja Barang dan Jasa	40.596.053,00	39.278.270,00	1.317.783,00	96,75	
2.07	2.07.0.00.0.00.01.0000	2.7.02		PROGRAM PERENCANAAN TENAGA KERJA	118.310.000,00	86.461.000,00	31.849.000,00	73,08	
2.07	2.07.0.00.0.00.01.0000	2.07.02.2.01		PENYUSUNAN RENCANA TENAGA KERJA (RTK)	118.310.000,00	86.461.000,00	31.849.000,00	73,08	
2.07	2.07.0.00.0.00.01.0000	2.07.02.2.01.0001		PENYUSUNAN RENCANA TENAGA KERJA MAKRO	118.310.000,00	86.461.000,00	31.849.000,00	73,08	
2.07	2.07.0.00.0.00.01.0000	2.07.02.2.01.0001	5.1	BELANJA OPERASI	118.310.000,00	86.461.000,00	31.849.000,00	73,08	
2.07	2.07.0.00.0.00.01.0000	2.07.02.2.01.0001	5.1.02	Belanja Barang dan Jasa	118.310.000,00	86.461.000,00	31.849.000,00	73,08	
2.07	2.07.0.00.0.00.01.0000	2.7.03		PROGRAM PELATIHAN KERJA DAN PRODUKTIVITAS TENAGA KERJA	41.829.540.012,00	41.106.918.600,00	722.621.412,00	98,27	
2.07	2.07.0.00.0.00.01.0000	2.07.03.2.01		PELAKSANAAN PELATIHAN BERDASARKAN UNIT KOMPETENSI	26.690.388.332,00	26.547.285.100,00	143.103.232,00	99,46	
2.07	2.07.0.00.0.00.01.0000	2.07.03.2.01.0001		PROSES PELAKSANAAN PENDIDIKAN DAN PELATIHAN KETERAMPILAN BAGI PENCARI KERJA BERDASARKAN KLASTER KOMPETENSI	26.690.388.332,00	26.547.285.100,00	143.103.232,00	99,46	
2.07	2.07.0.00.0.00.01.0000	2.07.03.2.01.0001	5.1	BELANJA OPERASI	26.690.388.332,00	26.547.285.100,00	143.103.232,00	99,46	
2.07	2.07.0.00.0.00.01.0000	2.07.03.2.01.0001	5.1.02	Belanja Barang dan Jasa	26.690.388.332,00	26.547.285.100,00	143.103.232,00	99,46	
2.07	2.07.0.00.0.00.01.0000	2.07.03.2.02		PEMBINAAN LEMBAGA PELATIHAN KERJA SWASTA	198.000.000,00	197.000.000,00	1.000.000,00	99,49	
2.07	2.07.0.00.0.00.01.0000	2.07.03.2.02.0001		PEMBINAAN LEMBAGA PELATIHAN KERJA SWASTA	198.000.000,00	197.000.000,00	1.000.000,00	99,49	

KODE REKENING				URAIAN	JUMLAH (Rp)		BERTAMBAH / (BERKURANG)		DASAR HUKUM
					ANGGARAN SETELAH PERUBAHAN	REALISASI	(Rp)	(%)	
2.07	2.07.0.00.0.00.01.0000	2.07.03.2.02.0001	5.1	BELANJA OPERASI	198.000.000,00	197.000.000,00	1.000.000,00	99,49	
2.07	2.07.0.00.0.00.01.0000	2.07.03.2.02.0001	5.1.02	Belanja Barang dan Jasa	198.000.000,00	197.000.000,00	1.000.000,00	99,49	
2.07	2.07.0.00.0.00.01.0000	2.07.03.2.05		PENGUKURAN PRODUKTIVITAS TINGKAT DAERAH KABUPATEN/KOTA	14.941.151.680,00	14.362.633.500,00	578.518.180,00	96,12	
2.07	2.07.0.00.0.00.01.0000	2.07.03.2.05.0001		PENGUKURAN KOMPETENSI DAN PRODUKTIVITAS TENAGA KERJA	14.941.151.680,00	14.362.633.500,00	578.518.180,00	96,12	
2.07	2.07.0.00.0.00.01.0000	2.07.03.2.05.0001	5.1	BELANJA OPERASI	14.941.151.680,00	14.362.633.500,00	578.518.180,00	96,12	
2.07	2.07.0.00.0.00.01.0000	2.07.03.2.05.0001	5.1.02	Belanja Barang dan Jasa	14.941.151.680,00	14.362.633.500,00	578.518.180,00	96,12	
2.07	2.07.0.00.0.00.01.0000	2.7.04		PROGRAM PENEMPATAN TENAGA KERJA	933.541.484,00	757.202.804,00	176.338.680,00	81,11	
2.07	2.07.0.00.0.00.01.0000	2.07.04.2.01		PELAYANAN ANTAR KERJA DI DAERAH KABUPATEN/KOTA	237.618.144,00	204.413.056,00	33.205.088,00	86,02	
2.07	2.07.0.00.0.00.01.0000	2.07.04.2.01.0001		PENYEDIAAN SUMBER DAYA PELAYANAN ANTAR KERJA	57.430.100,00	55.044.130,00	2.385.970,00	95,84	
2.07	2.07.0.00.0.00.01.0000	2.07.04.2.01.0001	5.1	BELANJA OPERASI	57.430.100,00	55.044.130,00	2.385.970,00	95,84	
2.07	2.07.0.00.0.00.01.0000	2.07.04.2.01.0001	5.1.02	Belanja Barang dan Jasa	57.430.100,00	55.044.130,00	2.385.970,00	95,84	
2.07	2.07.0.00.0.00.01.0000	2.07.04.2.01.0004		PENYELENGGARAAN UNIT LAYANAN DISABILITAS KETENAGAKERJAAN	129.763.844,00	110.035.512,00	19.728.332,00	84,79	
2.07	2.07.0.00.0.00.01.0000	2.07.04.2.01.0004	5.1	BELANJA OPERASI	129.763.844,00	110.035.512,00	19.728.332,00	84,79	
2.07	2.07.0.00.0.00.01.0000	2.07.04.2.01.0004	5.1.02	Belanja Barang dan Jasa	129.763.844,00	110.035.512,00	19.728.332,00	84,79	
2.07	2.07.0.00.0.00.01.0000	2.07.04.2.01.0005		PERLUASAN KESEMPATAN KERJA	50.424.200,00	39.333.414,00	11.090.786,00	78,00	
2.07	2.07.0.00.0.00.01.0000	2.07.04.2.01.0005	5.1	BELANJA OPERASI	50.424.200,00	39.333.414,00	11.090.786,00	78,00	
2.07	2.07.0.00.0.00.01.0000	2.07.04.2.01.0005	5.1.02	Belanja Barang dan Jasa	50.424.200,00	39.333.414,00	11.090.786,00	78,00	
2.07	2.07.0.00.0.00.01.0000	2.07.04.2.03		PENGELOLAAN INFORMASI PASAR KERJA	575.411.340,00	507.044.400,00	68.366.940,00	88,11	
2.07	2.07.0.00.0.00.01.0000	2.07.04.2.03.0002		PELAYANAN DAN PENYEDIAAN INFORMASI PASAR KERJA ONLINE	320.397.440,00	278.031.400,00	42.366.040,00	86,77	
2.07	2.07.0.00.0.00.01.0000	2.07.04.2.03.0002	5.1	BELANJA OPERASI	320.397.440,00	278.031.400,00	42.366.040,00	86,77	
2.07	2.07.0.00.0.00.01.0000	2.07.04.2.03.0002	5.1.02	Belanja Barang dan Jasa	320.397.440,00	278.031.400,00	42.366.040,00	86,77	
2.07	2.07.0.00.0.00.01.0000	2.07.04.2.03.0003		JOB FAIR/BURSA KERJA	255.013.900,00	229.013.000,00	26.000.900,00	89,80	
2.07	2.07.0.00.0.00.01.0000	2.07.04.2.03.0003	5.1	BELANJA OPERASI	255.013.900,00	229.013.000,00	26.000.900,00	89,80	
2.07	2.07.0.00.0.00.01.0000	2.07.04.2.03.0003	5.1.02	Belanja Barang dan Jasa	255.013.900,00	229.013.000,00	26.000.900,00	89,80	
2.07	2.07.0.00.0.00.01.0000	2.07.04.2.04		PELINDUNGAN PMI (PRA DAN PURNA PENEMPATAN) DI DAERAH KABUPATEN/KOTA	120.512.000,00	45.745.348,00	74.766.652,00	37,95	
2.07	2.07.0.00.0.00.01.0000	2.07.04.2.04.0001		PENINGKATAN PELINDUNGAN DAN KOMPETENSI CALON PEKERJA MIGRAN INDONESIA (PMI)/PEKERJA MIGRAN INDONESIA (PMI)	120.512.000,00	45.745.348,00	74.766.652,00	37,95	
2.07	2.07.0.00.0.00.01.0000	2.07.04.2.04.0001	5.1	BELANJA OPERASI	120.512.000,00	45.745.348,00	74.766.652,00	37,95	

KODE REKENING				URAIAN	JUMLAH (Rp)		BERTAMBAH / (BERKURANG)		DASAR HUKUM
					ANGGARAN SETELAH PERUBAHAN	REALISASI	(Rp)	(%)	
2.07	2.07.0.00.0.00.01.0000	2.07.04.2.04.0001	5.1.02	Belanja Barang dan Jasa	120.512.000,00	45.745.348,00	74.766.652,00	37,95	
2.07	2.07.0.00.0.00.01.0000	2.7.05		PROGRAM HUBUNGAN INDUSTRIAL	561.939.000,00	441.495.562,00	120.443.438,00	78,56	
2.07	2.07.0.00.0.00.01.0000	2.07.05.2.01		PENGESAHAN PERATURAN PERUSAHAAN DAN PENDAFTARAN PERJANJIAN KERJA BERSAMA UNTUK PERUSAHAAN YANG HANYA BEROPERASI DALAM 1 (SATU) DAERAH KABUPATEN/KOTA	320.192.000,00	254.454.000,00	65.738.000,00	79,46	
2.07	2.07.0.00.0.00.01.0000	2.07.05.2.01.0003		PENYELENGGARAAN PENDATAAN DAN INFORMASI SARANA HUBUNGAN INDUSTRIAL DAN JAMINAN SOSIAL TENAGA KERJA SERTA PENGUPAHAN	320.192.000,00	254.454.000,00	65.738.000,00	79,46	
2.07	2.07.0.00.0.00.01.0000	2.07.05.2.01.0003	5.1	BELANJA OPERASI	320.192.000,00	254.454.000,00	65.738.000,00	79,46	
2.07	2.07.0.00.0.00.01.0000	2.07.05.2.01.0003	5.1.02	Belanja Barang dan Jasa	320.192.000,00	254.454.000,00	65.738.000,00	79,46	
2.07	2.07.0.00.0.00.01.0000	2.07.05.2.02		PENCEGAHAN DAN PENYELESAIAN PERSELISIHAN HUBUNGAN INDUSTRIAL, MOGOK KERJA DAN PENUTUPAN PERUSAHAAN DI DAERAH KABUPATEN/KOTA	241.747.000,00	187.041.562,00	54.705.438,00	77,37	
2.07	2.07.0.00.0.00.01.0000	2.07.05.2.02.0001		PENCEGAHAN PERSELISIHAN HUBUNGAN INDUSTRIAL, MOGOK KERJA, DAN PENUTUPAN PERUSAHAAN YANG BERAKIBAT/BERDAMPAK PADA KEPENTINGAN DI 1 (SATU) DAERAH KABUPATEN/KOTA	53.665.000,00	52.225.562,00	1.439.438,00	97,31	
2.07	2.07.0.00.0.00.01.0000	2.07.05.2.02.0001	5.1	BELANJA OPERASI	53.665.000,00	52.225.562,00	1.439.438,00	97,31	
2.07	2.07.0.00.0.00.01.0000	2.07.05.2.02.0001	5.1.02	Belanja Barang dan Jasa	53.665.000,00	52.225.562,00	1.439.438,00	97,31	
2.07	2.07.0.00.0.00.01.0000	2.07.05.2.02.0004		PELAKSANAAN OPERASIONAL LEMBAGA KERJA SAMA TRIPARTIT DAERAH KABUPATEN/KOTA	188.082.000,00	134.816.000,00	53.266.000,00	71,67	
2.07	2.07.0.00.0.00.01.0000	2.07.05.2.02.0004	5.1	BELANJA OPERASI	188.082.000,00	134.816.000,00	53.266.000,00	71,67	
2.07	2.07.0.00.0.00.01.0000	2.07.05.2.02.0004	5.1.02	Belanja Barang dan Jasa	188.082.000,00	134.816.000,00	53.266.000,00	71,67	

Urusan Pemerintahan URUSAN PEMERINTAHAN WAJIB YANG TIDAK BERKAITAN DENGAN PELAYANAN DASAR
Bidang Urusan URUSAN PEMERINTAHAN BIDANG PEMBERDAYAAN PEREMPUAN DAN PERLINDUNGAN ANAK
Organisasi DINAS PEMBERDAYAAN PEREMPUAN, PERLINDUNGAN ANAK, PENGENDALIAN PENDUDUK DAN KELUARGA BERENCANA

KODE REKENING				URAIAN	JUMLAH (Rp)		BERTAMBAH / (BERKURANG)		DASAR HUKUM
					ANGGARAN SETELAH PERUBAHAN	REALISASI	(Rp)	(%)	
2.08	2.08.2.14.0.00.01.0000		5	BELANJA DAERAH	17.735.912.039,00	15.825.384.266,00	1.910.527.773,00	89,22	
2.08	2.08.2.14.0.00.01.0000	2.8.01		PROGRAM PENUNJANG URUSAN PEMERINTAHAN DAERAH KABUPATEN/KOTA	13.791.761.780,00	12.071.932.166,00	1.719.829.614,00	87,53	
2.08	2.08.2.14.0.00.01.0000	2.08.01.2.02		ADMINISTRASI KEUANGAN PERANGKAT DAERAH	12.900.204.288,00	11.295.870.759,00	1.604.333.529,00	87,56	
2.08	2.08.2.14.0.00.01.0000	2.08.01.2.02.0001		PENYEDIAAN GAJI DAN TUNJANGAN ASN	12.851.764.288,00	11.247.430.759,00	1.604.333.529,00	87,51	
2.08	2.08.2.14.0.00.01.0000	2.08.01.2.02.0001	5.1	BELANJA OPERASI	12.851.764.288,00	11.247.430.759,00	1.604.333.529,00	87,51	
2.08	2.08.2.14.0.00.01.0000	2.08.01.2.02.0001	5.1.01	Belanja Pegawai	12.851.764.288,00	11.247.430.759,00	1.604.333.529,00	87,51	
2.08	2.08.2.14.0.00.01.0000	2.08.01.2.02.0002		PENYEDIAAN ADMINISTRASI PELAKSANAAN TUGAS ASN	48.440.000,00	48.440.000,00	0,00	100,00	
2.08	2.08.2.14.0.00.01.0000	2.08.01.2.02.0002	5.1	BELANJA OPERASI	48.440.000,00	48.440.000,00	0,00	100,00	
2.08	2.08.2.14.0.00.01.0000	2.08.01.2.02.0002	5.1.02	Belanja Barang dan Jasa	48.440.000,00	48.440.000,00	0,00	100,00	
2.08	2.08.2.14.0.00.01.0000	2.08.01.2.06		ADMINISTRASI UMUM PERANGKAT DAERAH	217.888.500,00	181.053.797,00	36.834.703,00	83,09	
2.08	2.08.2.14.0.00.01.0000	2.08.01.2.06.0001		PENYEDIAAN KOMPONEN INSTALASI LISTRIK/PENERANGAN BANGUNAN KANTOR	3.461.000,00	3.459.000,00	2.000,00	99,94	
2.08	2.08.2.14.0.00.01.0000	2.08.01.2.06.0001	5.1	BELANJA OPERASI	3.461.000,00	3.459.000,00	2.000,00	99,94	
2.08	2.08.2.14.0.00.01.0000	2.08.01.2.06.0001	5.1.02	Belanja Barang dan Jasa	3.461.000,00	3.459.000,00	2.000,00	99,94	
2.08	2.08.2.14.0.00.01.0000	2.08.01.2.06.0002		PENYEDIAAN PERALATAN DAN PERLENGKAPAN KANTOR	48.166.000,00	40.523.250,00	7.642.750,00	84,13	
2.08	2.08.2.14.0.00.01.0000	2.08.01.2.06.0002	5.1	BELANJA OPERASI	48.166.000,00	40.523.250,00	7.642.750,00	84,13	
2.08	2.08.2.14.0.00.01.0000	2.08.01.2.06.0002	5.1.02	Belanja Barang dan Jasa	48.166.000,00	40.523.250,00	7.642.750,00	84,13	
2.08	2.08.2.14.0.00.01.0000	2.08.01.2.06.0003		PENYEDIAAN PERALATAN RUMAH TANGGA	5.103.000,00	4.296.000,00	807.000,00	84,18	
2.08	2.08.2.14.0.00.01.0000	2.08.01.2.06.0003	5.1	BELANJA OPERASI	5.103.000,00	4.296.000,00	807.000,00	84,18	
2.08	2.08.2.14.0.00.01.0000	2.08.01.2.06.0003	5.1.02	Belanja Barang dan Jasa	5.103.000,00	4.296.000,00	807.000,00	84,18	
2.08	2.08.2.14.0.00.01.0000	2.08.01.2.06.0004		PENYEDIAAN BAHAN LOGISTIK KANTOR	6.175.000,00	4.634.000,00	1.541.000,00	75,04	
2.08	2.08.2.14.0.00.01.0000	2.08.01.2.06.0004	5.1	BELANJA OPERASI	6.175.000,00	4.634.000,00	1.541.000,00	75,04	
2.08	2.08.2.14.0.00.01.0000	2.08.01.2.06.0004	5.1.02	Belanja Barang dan Jasa	6.175.000,00	4.634.000,00	1.541.000,00	75,04	
2.08	2.08.2.14.0.00.01.0000	2.08.01.2.06.0005		PENYEDIAAN BARANG CETAKAN DAN PENGGANDAAN	6.035.500,00	6.010.200,00	25.300,00	99,58	

KODE REKENING				URAIAN	JUMLAH (Rp)		BERTAMBAH / (BERKURANG)		DASAR HUKUM
					ANGGARAN SETELAH PERUBAHAN	REALISASI	(Rp)	(%)	
2.08	2.08.2.14.0.00.01.0000	2.08.01.2.06.0005	5.1	BELANJA OPERASI	6.035.500,00	6.010.200,00	25.300,00	99,58	
2.08	2.08.2.14.0.00.01.0000	2.08.01.2.06.0005	5.1.02	Belanja Barang dan Jasa	6.035.500,00	6.010.200,00	25.300,00	99,58	
2.08	2.08.2.14.0.00.01.0000	2.08.01.2.06.0009		PENYELENGGARAAN RAPAT KOORDINASI DAN KONSULTASI SKPD	148.948.000,00	122.131.347,00	26.816.653,00	81,99	
2.08	2.08.2.14.0.00.01.0000	2.08.01.2.06.0009	5.1	BELANJA OPERASI	148.948.000,00	122.131.347,00	26.816.653,00	81,99	
2.08	2.08.2.14.0.00.01.0000	2.08.01.2.06.0009	5.1.02	Belanja Barang dan Jasa	148.948.000,00	122.131.347,00	26.816.653,00	81,99	
2.08	2.08.2.14.0.00.01.0000	2.08.01.2.07		PENGADAAN BARANG MILIK DAERAH PENUNJANG URUSAN PEMERINTAH DAERAH	148.329.432,00	142.000.000,00	6.329.432,00	95,73	
2.08	2.08.2.14.0.00.01.0000	2.08.01.2.07.0006		PENGADAAN PERALATAN DAN MESIN LAINNYA	148.329.432,00	142.000.000,00	6.329.432,00	95,73	
2.08	2.08.2.14.0.00.01.0000	2.08.01.2.07.0006	5.2	BELANJA MODAL	148.329.432,00	142.000.000,00	6.329.432,00	95,73	
2.08	2.08.2.14.0.00.01.0000	2.08.01.2.07.0006	5.2.02	Belanja Modal Peralatan dan Mesin	148.329.432,00	142.000.000,00	6.329.432,00	95,73	
2.08	2.08.2.14.0.00.01.0000	2.08.01.2.08		PENYEDIAAN JASA PENUNJANG URUSAN PEMERINTAHAN DAERAH	288.716.560,00	221.549.980,00	67.166.580,00	76,73	
2.08	2.08.2.14.0.00.01.0000	2.08.01.2.08.0002		PENYEDIAAN JASA KOMUNIKASI, SUMBER DAYA AIR DAN LISTRIK	121.886.400,00	65.810.704,00	56.075.696,00	53,99	
2.08	2.08.2.14.0.00.01.0000	2.08.01.2.08.0002	5.1	BELANJA OPERASI	121.886.400,00	65.810.704,00	56.075.696,00	53,99	
2.08	2.08.2.14.0.00.01.0000	2.08.01.2.08.0002	5.1.02	Belanja Barang dan Jasa	121.886.400,00	65.810.704,00	56.075.696,00	53,99	
2.08	2.08.2.14.0.00.01.0000	2.08.01.2.08.0004		PENYEDIAAN JASA PELAYANAN UMUM KANTOR	166.830.160,00	155.739.276,00	11.090.884,00	93,35	
2.08	2.08.2.14.0.00.01.0000	2.08.01.2.08.0004	5.1	BELANJA OPERASI	166.830.160,00	155.739.276,00	11.090.884,00	93,35	
2.08	2.08.2.14.0.00.01.0000	2.08.01.2.08.0004	5.1.02	Belanja Barang dan Jasa	166.830.160,00	155.739.276,00	11.090.884,00	93,35	
2.08	2.08.2.14.0.00.01.0000	2.08.01.2.09		PEMELIHARAAN BARANG MILIK DAERAH PENUNJANG URUSAN PEMERINTAHAN DAERAH	236.623.000,00	231.457.630,00	5.165.370,00	97,81	
2.08	2.08.2.14.0.00.01.0000	2.08.01.2.09.0001		PENYEDIAAN JASA PEMELIHARAAN, BIAYA PEMELIHARAAN, DAN PAJAK KENDARAAN PERORANGAN DINAS ATAU KENDARAAN DINAS JABATAN	81.530.000,00	80.251.230,00	1.278.770,00	98,43	
2.08	2.08.2.14.0.00.01.0000	2.08.01.2.09.0001	5.1	BELANJA OPERASI	81.530.000,00	80.251.230,00	1.278.770,00	98,43	
2.08	2.08.2.14.0.00.01.0000	2.08.01.2.09.0001	5.1.02	Belanja Barang dan Jasa	81.530.000,00	80.251.230,00	1.278.770,00	98,43	
2.08	2.08.2.14.0.00.01.0000	2.08.01.2.09.0002		PENYEDIAAN JASA PEMELIHARAAN, BIAYA PEMELIHARAAN, PAJAK DAN PERIZINAN KENDARAAN DINAS OPERASIONAL ATAU LAPANGAN	80.805.000,00	77.867.538,00	2.937.462,00	96,36	
2.08	2.08.2.14.0.00.01.0000	2.08.01.2.09.0002	5.1	BELANJA OPERASI	80.805.000,00	77.867.538,00	2.937.462,00	96,36	
2.08	2.08.2.14.0.00.01.0000	2.08.01.2.09.0002	5.1.02	Belanja Barang dan Jasa	80.805.000,00	77.867.538,00	2.937.462,00	96,36	
2.08	2.08.2.14.0.00.01.0000	2.08.01.2.09.0006		PEMELIHARAAN PERALATAN DAN MESIN LAINNYA	14.410.000,00	14.110.000,00	300.000,00	97,91	

KODE REKENING				URAIAN	JUMLAH (Rp)		BERTAMBAH / (BERKURANG)		DASAR HUKUM
					ANGGARAN SETELAH PERUBAHAN	REALISASI	(Rp)	(%)	
2.08	2.08.2.14.0.00.01.0000	2.08.01.2.09.0006	5.1	BELANJA OPERASI	14.410.000,00	14.110.000,00	300.000,00	97,91	
2.08	2.08.2.14.0.00.01.0000	2.08.01.2.09.0006	5.1.02	Belanja Barang dan Jasa	14.410.000,00	14.110.000,00	300.000,00	97,91	
2.08	2.08.2.14.0.00.01.0000	2.08.01.2.09.0009		PEMELIHARAAN/REHABILITASI GEDUNG KANTOR DAN BANGUNAN LAINNYA	59.878.000,00	59.228.862,00	649.138,00	98,91	
2.08	2.08.2.14.0.00.01.0000	2.08.01.2.09.0009	5.1	BELANJA OPERASI	59.878.000,00	59.228.862,00	649.138,00	98,91	
2.08	2.08.2.14.0.00.01.0000	2.08.01.2.09.0009	5.1.02	Belanja Barang dan Jasa	59.878.000,00	59.228.862,00	649.138,00	98,91	
2.08	2.08.2.14.0.00.01.0000	2.8.02		PROGRAM PENGARUSUTAMAAN GENDER DAN PEMBERDAYAAN PEREMPUAN	1.076.343.000,00	1.061.613.200,00	14.729.800,00	98,63	
2.08	2.08.2.14.0.00.01.0000	2.08.02.2.01		PELEMBAGAAN PENGARUSUTAMAAN GENDER (PUG) PADA LEMBAGA PEMERINTAH KEWENANGAN KABUPATEN/KOTA	10.328.000,00	10.328.000,00	0,00	100,00	
2.08	2.08.2.14.0.00.01.0000	2.08.02.2.01.0002		KOORDINASI DAN SINKRONISASI PELAKSANAAN PUG KEWENANGAN KABUPATEN/KOTA	10.328.000,00	10.328.000,00	0,00	100,00	
2.08	2.08.2.14.0.00.01.0000	2.08.02.2.01.0002	5.1	BELANJA OPERASI	10.328.000,00	10.328.000,00	0,00	100,00	
2.08	2.08.2.14.0.00.01.0000	2.08.02.2.01.0002	5.1.02	Belanja Barang dan Jasa	10.328.000,00	10.328.000,00	0,00	100,00	
2.08	2.08.2.14.0.00.01.0000	2.08.02.2.02		PEMBERDAYAAN PEREMPUAN BIDANG POLITIK, HUKUM, SOSIAL, DAN EKONOMI PADA ORGANISASI KEMASYARAKATAN KEWENANGAN KABUPATEN/KOTA	1.066.015.000,00	1.051.285.200,00	14.729.800,00	98,61	
2.08	2.08.2.14.0.00.01.0000	2.08.02.2.02.0001		SOSIALISASI PENINGKATAN PARTISIPASI PEREMPUAN DI BIDANG POLITIK, HUKUM, SOSIAL DAN EKONOMI	1.066.015.000,00	1.051.285.200,00	14.729.800,00	98,61	
2.08	2.08.2.14.0.00.01.0000	2.08.02.2.02.0001	5.1	BELANJA OPERASI	1.066.015.000,00	1.051.285.200,00	14.729.800,00	98,61	
2.08	2.08.2.14.0.00.01.0000	2.08.02.2.02.0001	5.1.02	Belanja Barang dan Jasa	1.066.015.000,00	1.051.285.200,00	14.729.800,00	98,61	
2.08	2.08.2.14.0.00.01.0000	2.8.03		PROGRAM PERLINDUNGAN PEREMPUAN	101.923.500,00	56.696.200,00	45.227.300,00	55,62	
2.08	2.08.2.14.0.00.01.0000	2.08.03.2.01		PENCEGAHAN KEKERASAN TERHADAP PEREMPUAN LINGKUP DAERAH KABUPATEN/KOTA	24.358.500,00	23.701.000,00	657.500,00	97,30	

KODE REKENING				URAIAN	JUMLAH (Rp)		BERTAMBAH / (BERKURANG)		DASAR HUKUM
					ANGGARAN SETELAH PERUBAHAN	REALISASI	(Rp)	(%)	
2.08	2.08.2.14.0.00.01.0000	2.08.03.2.01.0001		KOORDINASI DAN SINKRONISASI PELAKSANAAN KEBIJAKAN, PROGRAM DAN KEGIATAN PENCEGAHAN KEKERASAN TERHADAP PEREMPUAN LINGKUP DAERAH KABUPATEN/KOTA	24.358.500,00	23.701.000,00	657.500,00	97,30	
2.08	2.08.2.14.0.00.01.0000	2.08.03.2.01.0001	5.1	BELANJA OPERASI	24.358.500,00	23.701.000,00	657.500,00	97,30	
2.08	2.08.2.14.0.00.01.0000	2.08.03.2.01.0001	5.1.02	Belanja Barang dan Jasa	24.358.500,00	23.701.000,00	657.500,00	97,30	
2.08	2.08.2.14.0.00.01.0000	2.08.03.2.02		PENYEDIAAN LAYANAN RUJUKAN LANJUTAN BAGI PEREMPUAN KORBAN KEKERASAN YANG MEMERLUKAN KOORDINASI KEWENANGAN KABUPATEN/KOTA	77.565.000,00	32.995.200,00	44.569.800,00	42,53	
2.08	2.08.2.14.0.00.01.0000	2.08.03.2.02.0002		KOORDINASI DAN SINKRONISASI PELAKSANAAN PENYEDIAAN LAYANAN RUJUKAN LANJUTAN BAGI PEREMPUAN KORBAN KEKERASAN KEWENANGAN KABUPATEN/KOTA	77.565.000,00	32.995.200,00	44.569.800,00	42,53	
2.08	2.08.2.14.0.00.01.0000	2.08.03.2.02.0002	5.1	BELANJA OPERASI	77.565.000,00	32.995.200,00	44.569.800,00	42,53	
2.08	2.08.2.14.0.00.01.0000	2.08.03.2.02.0002	5.1.02	Belanja Barang dan Jasa	77.565.000,00	32.995.200,00	44.569.800,00	42,53	
2.08	2.08.2.14.0.00.01.0000	2.8.04		PROGRAM PENINGKATAN KUALITAS KELUARGA	2.237.817.759,00	2.181.742.700,00	56.075.059,00	97,49	
2.08	2.08.2.14.0.00.01.0000	2.08.04.2.01		PENINGKATAN KUALITAS KELUARGA DALAM MEWUJUDKAN KESETARAAN GENDER (KG) DAN HAK ANAK TINGKAT DAERAH KABUPATEN/KOTA	2.237.817.759,00	2.181.742.700,00	56.075.059,00	97,49	
2.08	2.08.2.14.0.00.01.0000	2.08.04.2.01.0003		PENGEMBANGAN KEGIATAN MASYARAKAT UNTUK PENINGKATAN KUALITAS KELUARGA KEWENANGAN KABUPATEN/KOTA	2.237.817.759,00	2.181.742.700,00	56.075.059,00	97,49	
2.08	2.08.2.14.0.00.01.0000	2.08.04.2.01.0003	5.1	BELANJA OPERASI	2.237.817.759,00	2.181.742.700,00	56.075.059,00	97,49	
2.08	2.08.2.14.0.00.01.0000	2.08.04.2.01.0003	5.1.02	Belanja Barang dan Jasa	2.237.817.759,00	2.181.742.700,00	56.075.059,00	97,49	
2.08	2.08.2.14.0.00.01.0000	2.8.05		PROGRAM PENGELOLAAN SISTEM DATA GENDER DAN ANAK	17.223.000,00	13.858.000,00	3.365.000,00	80,46	
2.08	2.08.2.14.0.00.01.0000	2.08.05.2.01		PENGUMPULAN, PENGOLAHAN ANALISIS DAN PENYAJIAN DATA GENDER DAN ANAK DALAM KELEMBAGAAN DATA DI TINGKAT DAERAH KABUPATEN/KOTA	17.223.000,00	13.858.000,00	3.365.000,00	80,46	

KODE REKENING				URAIAN	JUMLAH (Rp)		BERTAMBAH / (BERKURANG)		DASAR HUKUM
					ANGGARAN SETELAH PERUBAHAN	REALISASI	(Rp)	(%)	
2.08	2.08.2.14.0.00.01.0000	2.08.05.2.01.0002		PENYAJIAN DAN PEMANFAATAN DATA GENDER DAN ANAK DALAM KELEMBAGAAN DATA DI KEWENANGAN KABUPATEN/KOTA	17.223.000,00	13.858.000,00	3.365.000,00	80,46	
2.08	2.08.2.14.0.00.01.0000	2.08.05.2.01.0002	5.1	BELANJA OPERASI	17.223.000,00	13.858.000,00	3.365.000,00	80,46	
2.08	2.08.2.14.0.00.01.0000	2.08.05.2.01.0002	5.1.02	Belanja Barang dan Jasa	17.223.000,00	13.858.000,00	3.365.000,00	80,46	
2.08	2.08.2.14.0.00.01.0000	2.8.06		PROGRAM PEMENUHAN HAK ANAK (PHA)	187.748.000,00	160.092.000,00	27.656.000,00	85,26	
2.08	2.08.2.14.0.00.01.0000	2.08.06.2.01		PELEMBAGAAN PHA PADA LEMBAGA PEMERINTAH, NONPEMERINTAH, DAN DUNIA USAHA KEWENANGAN KABUPATEN/KOTA	187.748.000,00	160.092.000,00	27.656.000,00	85,26	
2.08	2.08.2.14.0.00.01.0000	2.08.06.2.01.0002		KOORDINASI DAN SINKRONISASI PELEMBAGAAN PEMENUHAN HAK ANAK KEWENANGAN KABUPATEN/KOTA	187.748.000,00	160.092.000,00	27.656.000,00	85,26	
2.08	2.08.2.14.0.00.01.0000	2.08.06.2.01.0002	5.1	BELANJA OPERASI	187.748.000,00	160.092.000,00	27.656.000,00	85,26	
2.08	2.08.2.14.0.00.01.0000	2.08.06.2.01.0002	5.1.02	Belanja Barang dan Jasa	187.748.000,00	160.092.000,00	27.656.000,00	85,26	
2.08	2.08.2.14.0.00.01.0000	2.8.07		PROGRAM PERLINDUNGAN KHUSUS ANAK	323.095.000,00	279.450.000,00	43.645.000,00	86,49	
2.08	2.08.2.14.0.00.01.0000	2.08.07.2.01		PENCEGAHAN KEKERASAN TERHADAP ANAK YANG MELIBATKAN PARA PIHAK LINGKUP DAERAH KABUPATEN/KOTA	101.500.000,00	99.005.000,00	2.495.000,00	97,54	
2.08	2.08.2.14.0.00.01.0000	2.08.07.2.01.0004		ADVOKASI DAN PENDAMPINGAN PERANGKAT DAERAH DALAM PELAKSANAAN KEBIJAKAN /PROGRAM/ KEGIATAN PENCEGAHAN KTA	101.500.000,00	99.005.000,00	2.495.000,00	97,54	
2.08	2.08.2.14.0.00.01.0000	2.08.07.2.01.0004	5.1	BELANJA OPERASI	101.500.000,00	99.005.000,00	2.495.000,00	97,54	
2.08	2.08.2.14.0.00.01.0000	2.08.07.2.01.0004	5.1.02	Belanja Barang dan Jasa	101.500.000,00	99.005.000,00	2.495.000,00	97,54	
2.08	2.08.2.14.0.00.01.0000	2.08.07.2.02		PENYEDIAAN LAYANAN BAGI ANAK YANG MEMERLUKAN PERLINDUNGAN KHUSUS YANG MEMERLUKAN KOORDINASI TINGKAT DAERAH KABUPATEN/KOTA	152.575.000,00	112.275.000,00	40.300.000,00	73,58	
2.08	2.08.2.14.0.00.01.0000	2.08.07.2.02.0007		KOORDINASI PELAKSANAAN LAYANAN AMPK	152.575.000,00	112.275.000,00	40.300.000,00	73,58	
2.08	2.08.2.14.0.00.01.0000	2.08.07.2.02.0007	5.1	BELANJA OPERASI	152.575.000,00	112.275.000,00	40.300.000,00	73,58	
2.08	2.08.2.14.0.00.01.0000	2.08.07.2.02.0007	5.1.02	Belanja Barang dan Jasa	152.575.000,00	112.275.000,00	40.300.000,00	73,58	

KODE REKENING				URAIAN	JUMLAH (Rp)		BERTAMBAH / (BERKURANG)		DASAR HUKUM
					ANGGARAN SETELAH PERUBAHAN	REALISASI	(Rp)	(%)	
2.08	2.08.2.14.0.00.01.0000	2.08.07.2.03		PENGUATAN DAN PENGEMBANGAN LEMBAGA PENYEDIA LAYANAN BAGI ANAK YANG MEMERLUKAN PERLINDUNGAN KHUSUS TINGKAT DAERAH KABUPATEN/KOTA	69.020.000,00	68.170.000,00	850.000,00	98,76	
2.08	2.08.2.14.0.00.01.0000	2.08.07.2.03.0006		PENINGKATAN KAPASITAS SDM LEMBAGA PENYEDIA LAYANAN PERLINDUNGAN DAN PENANGANAN BAGI AMPK TINGKAT DAERAH KABUPATEN/	69.020.000,00	68.170.000,00	850.000,00	98,76	
2.08	2.08.2.14.0.00.01.0000	2.08.07.2.03.0006	5.1	BELANJA OPERASI	69.020.000,00	68.170.000,00	850.000,00	98,76	
2.08	2.08.2.14.0.00.01.0000	2.08.07.2.03.0006	5.1.02	Belanja Barang dan Jasa	69.020.000,00	68.170.000,00	850.000,00	98,76	

Urusan Pemerintahan URUSAN PEMERINTAHAN WAJIB YANG TIDAK BERKAITAN DENGAN PELAYANAN DASAR
Bidang Urusan URUSAN PEMERINTAHAN BIDANG PENGENDALIAN PENDUDUK DAN KELUARGA BERENCANA
Organisasi DINAS PEMBERDAYAAN PEREMPUAN, PERLINDUNGAN ANAK, PENGENDALIAN PENDUDUK DAN KELUARGA BERENCANA

KODE REKENING				URAIAN	JUMLAH (Rp)		BERTAMBAH / (BERKURANG)		DASAR HUKUM
					ANGGARAN SETELAH PERUBAHAN	REALISASI	(Rp)	(%)	
2.14	2.08.2.14.0.00.01.0000		5	BELANJA DAERAH	7.224.514.800,00	6.860.874.170,00	363.640.630,00	94,96	
2.14	2.08.2.14.0.00.01.0000	2.14.02		PROGRAM PENGENDALIAN PENDUDUK	324.720.000,00	245.598.000,00	79.122.000,00	75,63	
2.14	2.08.2.14.0.00.01.0000	2.14.02.2.01		PEMADUAN DAN SINKRONISASI KEBIJAKAN PEMERINTAH DAERAH PROVINSI DENGAN PEMERINTAH DAERAH KABUPATEN/KOTA DALAM RANGKA PENGENDALIAN KUANTITAS PENDUDUK	15.120.000,00	14.880.000,00	240.000,00	98,41	
2.14	2.08.2.14.0.00.01.0000	2.14.02.2.01.0002		PENYUSUNAN DAN PEMANFAATAN GRAND DESIGN PEMBANGUNAN KEPENDUDUKAN (GDPK) TINGKAT KABUPATEN/KOTA	15.120.000,00	14.880.000,00	240.000,00	98,41	
2.14	2.08.2.14.0.00.01.0000	2.14.02.2.01.0002	5.1	BELANJA OPERASI	15.120.000,00	14.880.000,00	240.000,00	98,41	
2.14	2.08.2.14.0.00.01.0000	2.14.02.2.01.0002	5.1.02	Belanja Barang dan Jasa	15.120.000,00	14.880.000,00	240.000,00	98,41	
2.14	2.08.2.14.0.00.01.0000	2.14.02.2.02		PEMETAAN PERKIRAAN PENGENDALIAN PENDUDUK CAKUPAN DAERAH KABUPATEN/KOTA	309.600.000,00	230.718.000,00	78.882.000,00	74,52	
2.14	2.08.2.14.0.00.01.0000	2.14.02.2.02.0009		PEMBINAAN DAN PENGAWASAN PENYELENGGARAAN SISTEM INFORMASI KELUARGA	60.000.000,00	58.518.000,00	1.482.000,00	97,53	
2.14	2.08.2.14.0.00.01.0000	2.14.02.2.02.0009	5.1	BELANJA OPERASI	60.000.000,00	58.518.000,00	1.482.000,00	97,53	
2.14	2.08.2.14.0.00.01.0000	2.14.02.2.02.0009	5.1.02	Belanja Barang dan Jasa	60.000.000,00	58.518.000,00	1.482.000,00	97,53	
2.14	2.08.2.14.0.00.01.0000	2.14.02.2.02.0012		PENCATATAN DAN PENGUMPULAN DATA KELUARGA	249.600.000,00	172.200.000,00	77.400.000,00	68,99	
2.14	2.08.2.14.0.00.01.0000	2.14.02.2.02.0012	5.1	BELANJA OPERASI	249.600.000,00	172.200.000,00	77.400.000,00	68,99	
2.14	2.08.2.14.0.00.01.0000	2.14.02.2.02.0012	5.1.02	Belanja Barang dan Jasa	249.600.000,00	172.200.000,00	77.400.000,00	68,99	
2.14	2.08.2.14.0.00.01.0000	2.14.03		PROGRAM PEMBINAAN KELUARGA BERENCANA (KB)	3.154.706.800,00	2.912.482.960,00	242.223.840,00	92,32	
2.14	2.08.2.14.0.00.01.0000	2.14.03.2.01		PELAKSANAAN ADVOKASI, KOMUNIKASI, INFORMASI DAN EDUKASI (KIE) PENGENDALIAN PENDUDUK DAN KB SESUAI KEARIFAN BUDAYA LOKAL	1.017.786.800,00	936.015.960,00	81.770.840,00	91,96	
2.14	2.08.2.14.0.00.01.0000	2.14.03.2.01.0010		PENGELOLAAN OPERASIONAL DAN SARANA DI BALAI PENYULUHAN BANGGA KENCANA	628.316.800,00	587.105.960,00	41.210.840,00	93,44	

KODE REKENING				URAIAN	JUMLAH (Rp)		BERTAMBAH / (BERKURANG)		DASAR HUKUM
					ANGGARAN SETELAH PERUBAHAN	REALISASI	(Rp)	(%)	
2.14	2.08.2.14.0.00.01.0000	2.14.03.2.01.0010	5.1	BELANJA OPERASI	628.316.800,00	587.105.960,00	41.210.840,00	93,44	
2.14	2.08.2.14.0.00.01.0000	2.14.03.2.01.0010	5.1.02	Belanja Barang dan Jasa	628.316.800,00	587.105.960,00	41.210.840,00	93,44	
2.14	2.08.2.14.0.00.01.0000	2.14.03.2.01.0011		PELAKSANAAN MEKANISME OPERASIONAL PROGRAM BANGGA KENCANA MELALUI RAPAT KOORDINASI KECAMATAN (RAKORCAM), RAPAT KOORDINASI DESA (RAKORDES), DAN MINI LOKAKARYA (MINILOK)	240.000.000,00	228.920.000,00	11.080.000,00	95,38	
2.14	2.08.2.14.0.00.01.0000	2.14.03.2.01.0011	5.1	BELANJA OPERASI	240.000.000,00	228.920.000,00	11.080.000,00	95,38	
2.14	2.08.2.14.0.00.01.0000	2.14.03.2.01.0011	5.1.02	Belanja Barang dan Jasa	240.000.000,00	228.920.000,00	11.080.000,00	95,38	
2.14	2.08.2.14.0.00.01.0000	2.14.03.2.01.0012		PROMOSI DAN KIE PROGRAM BANGGA KENCANA MELALUI MEDIA MASSA CETAK DAN ELEKTRONIK SERTA MEDIA LUAR RUANG	34.000.000,00	33.240.000,00	760.000,00	97,76	
2.14	2.08.2.14.0.00.01.0000	2.14.03.2.01.0012	5.1	BELANJA OPERASI	34.000.000,00	33.240.000,00	760.000,00	97,76	
2.14	2.08.2.14.0.00.01.0000	2.14.03.2.01.0012	5.1.02	Belanja Barang dan Jasa	34.000.000,00	33.240.000,00	760.000,00	97,76	
2.14	2.08.2.14.0.00.01.0000	2.14.03.2.01.0013		KOMUNIKASI, INFORMASI DAN EDUKASI (KIE) PROGRAMBANGGA KENCANA SESUAI KEARIFAN BUDAYA LOKAL	15.470.000,00	12.530.000,00	2.940.000,00	80,99	
2.14	2.08.2.14.0.00.01.0000	2.14.03.2.01.0013	5.1	BELANJA OPERASI	15.470.000,00	12.530.000,00	2.940.000,00	80,99	
2.14	2.08.2.14.0.00.01.0000	2.14.03.2.01.0013	5.1.02	Belanja Barang dan Jasa	15.470.000,00	12.530.000,00	2.940.000,00	80,99	
2.14	2.08.2.14.0.00.01.0000	2.14.03.2.01.0014		ADVOKASI PROGRAM BANGGA KENCANA OLEH POKJA ADVOKASI KEPADA STAKEHOLDERS DAN MITRA KERJA	100.000.000,00	74.220.000,00	25.780.000,00	74,22	
2.14	2.08.2.14.0.00.01.0000	2.14.03.2.01.0014	5.1	BELANJA OPERASI	100.000.000,00	74.220.000,00	25.780.000,00	74,22	
2.14	2.08.2.14.0.00.01.0000	2.14.03.2.01.0014	5.1.02	Belanja Barang dan Jasa	100.000.000,00	74.220.000,00	25.780.000,00	74,22	
2.14	2.08.2.14.0.00.01.0000	2.14.03.2.02		PENDAYAGUNAAN TENAGA PENYULUH KB/PETUGAS LAPANGAN KB (PKB/PLKB)	512.000.000,00	512.000.000,00	0,00	100,00	
2.14	2.08.2.14.0.00.01.0000	2.14.03.2.02.0004		PENGGERAKAN KADER INSTITUSI MASYARAKAT PEDESAAN (IMP)	512.000.000,00	512.000.000,00	0,00	100,00	
2.14	2.08.2.14.0.00.01.0000	2.14.03.2.02.0004	5.1	BELANJA OPERASI	512.000.000,00	512.000.000,00	0,00	100,00	
2.14	2.08.2.14.0.00.01.0000	2.14.03.2.02.0004	5.1.02	Belanja Barang dan Jasa	512.000.000,00	512.000.000,00	0,00	100,00	
2.14	2.08.2.14.0.00.01.0000	2.14.03.2.03		PENGENDALIAN DAN PENDISTRIBUSIAN KEBUTUHAN ALAT DAN OBAT KONTRASEPSI SERTA PELAKSANAAN PELAYANAN KB DI DAERAH KABUPATEN/KOTA	1.473.720.000,00	1.317.497.000,00	156.223.000,00	89,39	

KODE REKENING				URAIAN	JUMLAH (Rp)		BERTAMBAH / (BERKURANG)		DASAR HUKUM
					ANGGARAN SETELAH PERUBAHAN	REALISASI	(Rp)	(%)	
2.14	2.08.2.14.0.00.01.0000	2.14.03.2.03.0001		PENGENDALIAN PENDISTRIBUSIAN ALAT DAN OBAT KONTRASEPSI DAN SARANA PENUNJANG PELAYANAN KB KE FASILITAS KESEHATAN TERMASUK JARINGAN DAN JEJARINGNYA	158.400.000,00	142.944.000,00	15.456.000,00	90,24	
2.14	2.08.2.14.0.00.01.0000	2.14.03.2.03.0001	5.1	BELANJA OPERASI	158.400.000,00	142.944.000,00	15.456.000,00	90,24	
2.14	2.08.2.14.0.00.01.0000	2.14.03.2.03.0001	5.1.02	Belanja Barang dan Jasa	158.400.000,00	142.944.000,00	15.456.000,00	90,24	
2.14	2.08.2.14.0.00.01.0000	2.14.03.2.03.0003		PENINGKATAN KESERTAAN PENGGUNAAN METODE KONTRASEPSI JANGKA PANJANG (MKJP)	1.222.620.000,00	1.083.838.000,00	138.782.000,00	88,64	
2.14	2.08.2.14.0.00.01.0000	2.14.03.2.03.0003	5.1	BELANJA OPERASI	1.222.620.000,00	1.083.838.000,00	138.782.000,00	88,64	
2.14	2.08.2.14.0.00.01.0000	2.14.03.2.03.0003	5.1.02	Belanja Barang dan Jasa	1.222.620.000,00	1.083.838.000,00	138.782.000,00	88,64	
2.14	2.08.2.14.0.00.01.0000	2.14.03.2.03.0008		PEMBINAAN PELAYANAN KELUARGA BERENCANA DAN KESEHATAN REPRODUKSI DI FASILITAS KESEHATAN TERMASUK JARINGAN DAN JEJARINGNYA	92.700.000,00	90.715.000,00	1.985.000,00	97,85	
2.14	2.08.2.14.0.00.01.0000	2.14.03.2.03.0008	5.1	BELANJA OPERASI	92.700.000,00	90.715.000,00	1.985.000,00	97,85	
2.14	2.08.2.14.0.00.01.0000	2.14.03.2.03.0008	5.1.02	Belanja Barang dan Jasa	92.700.000,00	90.715.000,00	1.985.000,00	97,85	
2.14	2.08.2.14.0.00.01.0000	2.14.03.2.04		PEMBERDAYAAN DAN PENINGKATAN PERAN SERTA ORGANISASI KEMASYARAKATAN TINGKAT DAERAH KABUPATEN/KOTA DALAM PELAKSANAAN PELAYANAN DAN PEMBINAAN KESERTAAN BER-KB	151.200.000,00	146.970.000,00	4.230.000,00	97,20	
2.14	2.08.2.14.0.00.01.0000	2.14.03.2.04.0006		PELAKSANAAN DAN PENGELOLAAN PROGRAM BANGGA KENCANA DI KAMPUNG KELUARGA BERKUALITAS	151.200.000,00	146.970.000,00	4.230.000,00	97,20	
2.14	2.08.2.14.0.00.01.0000	2.14.03.2.04.0006	5.1	BELANJA OPERASI	151.200.000,00	146.970.000,00	4.230.000,00	97,20	
2.14	2.08.2.14.0.00.01.0000	2.14.03.2.04.0006	5.1.02	Belanja Barang dan Jasa	151.200.000,00	146.970.000,00	4.230.000,00	97,20	
2.14	2.08.2.14.0.00.01.0000	2.14.04		PROGRAM PEMBERDAYAAN DAN PENINGKATAN KELUARGA SEJAHTERA (KS)	3.745.088.000,00	3.702.793.210,00	42.294.790,00	98,87	
2.14	2.08.2.14.0.00.01.0000	2.14.04.2.01		PELAKSANAAN PEMBANGUNAN KELUARGA MELALUI PEMBINAAN KETAHANAN DAN KESEJAHTERAAN KELUARGA	154.688.000,00	113.594.900,00	41.093.100,00	73,43	

KODE REKENING				URAIAN	JUMLAH (Rp)		BERTAMBAH / (BERKURANG)		DASAR HUKUM
					ANGGARAN SETELAH PERUBAHAN	REALISASI	(Rp)	(%)	
2.14	2.08.2.14.0.00.01.0000	2.14.04.2.01.0018		PENGADAAN SARANA KELOMPOK KEGIATAN KETAHANAN DAN KESEJAHTERAAN KELUARGA (BKB, BKR, BKL, PPKS, PIK-R DAN USAHA PENINGKATAN PENDAPATAN KELUARGA AKSEPTOR (UPPKA)	130.000.000,00	89.456.900,00	40.543.100,00	68,81	
2.14	2.08.2.14.0.00.01.0000	2.14.04.2.01.0018	5.1	BELANJA OPERASI	130.000.000,00	89.456.900,00	40.543.100,00	68,81	
2.14	2.08.2.14.0.00.01.0000	2.14.04.2.01.0018	5.1.02	Belanja Barang dan Jasa	130.000.000,00	89.456.900,00	40.543.100,00	68,81	
2.14	2.08.2.14.0.00.01.0000	2.14.04.2.01.0021		ORIENTASI DAN PELATIHAN TEKNIS PENGELOLA KETAHANAN DAN KESEJAHTERAAN KELUARGA (BKB, BKR, BKL, PPKS, PIK-R DAN USAHA PENINGKATAN PENDAPATAN KELUARGA AKSEPTOR (UPPKA)	24.688.000,00	24.138.000,00	550.000,00	97,77	
2.14	2.08.2.14.0.00.01.0000	2.14.04.2.01.0021	5.1	BELANJA OPERASI	24.688.000,00	24.138.000,00	550.000,00	97,77	
2.14	2.08.2.14.0.00.01.0000	2.14.04.2.01.0021	5.1.02	Belanja Barang dan Jasa	24.688.000,00	24.138.000,00	550.000,00	97,77	
2.14	2.08.2.14.0.00.01.0000	2.14.04.2.02		PELAKSANAAN DAN PENINGKATAN PERAN SERTA ORGANISASI KEMASYARAKATAN TINGKAT DAERAH KABUPATEN/ KOTA DALAM PEMBANGUNAN KELUARGA MELALUI PEMBINAAN KETAHANAN DAN KESEJAHTERAAN KELUARGA	3.590.400.000,00	3.589.198.310,00	1.201.690,00	99,96	
2.14	2.08.2.14.0.00.01.0000	2.14.04.2.02.0005		PEMANTAUAN DATA DAN INFORMASI KELUARGA BERISIKO STUNTING (TERMASUK REMAJA CALON PENGANTIN/CALON PUS, IBU HAMIL, PASCA SALIN/KELAHIRAN, BADUTA/BALITA)	1.632.000.000,00	1.630.798.310,00	1.201.690,00	99,92	
2.14	2.08.2.14.0.00.01.0000	2.14.04.2.02.0005	5.1	BELANJA OPERASI	1.632.000.000,00	1.630.798.310,00	1.201.690,00	99,92	
2.14	2.08.2.14.0.00.01.0000	2.14.04.2.02.0005	5.1.02	Belanja Barang dan Jasa	1.632.000.000,00	1.630.798.310,00	1.201.690,00	99,92	
2.14	2.08.2.14.0.00.01.0000	2.14.04.2.02.0006		PENDAMPINGAN KELUARGA BERISIKO STUNTING (TERMASUK REMAJA CALON PENGANTIN/CALON PUS, IBU HAMIL, PASCA SALIN/KELAHIRAN, BADUTA/BALITA)	1.958.400.000,00	1.958.400.000,00	0,00	100,00	
2.14	2.08.2.14.0.00.01.0000	2.14.04.2.02.0006	5.1	BELANJA OPERASI	1.958.400.000,00	1.958.400.000,00	0,00	100,00	
2.14	2.08.2.14.0.00.01.0000	2.14.04.2.02.0006	5.1.02	Belanja Barang dan Jasa	1.958.400.000,00	1.958.400.000,00	0,00	100,00	

Urusan Pemerintahan URUSAN PEMERINTAHAN WAJIB YANG TIDAK BERKAITAN DENGAN PELAYANAN DASAR
Bidang Urusan URUSAN PEMERINTAHAN BIDANG PANGAN
Organisasi DINAS KETAHANAN PANGAN DAN PERTANIAN

KODE REKENING				URAIAN	JUMLAH (Rp)		BERTAMBAH / (BERKURANG)		DASAR HUKUM
					ANGGARAN SETELAH PERUBAHAN	REALISASI	(Rp)	(%)	
	2.09.3.27.0.00.01.0000		4	PENDAPATAN DAERAH	282.946.300,00	329.976.140,00	47.029.840,00	116,62	
	2.09.3.27.0.00.01.0000		4.1	PENDAPATAN ASLI DAERAH (PAD)	282.946.300,00	329.976.140,00	47.029.840,00	116,62	
	2.09.3.27.0.00.01.0000		4.1.02	Retribusi Daerah	282.946.300,00	329.976.140,00	47.029.840,00	116,62	
				JUMLAH PENDAPATAN	282.946.300,00	329.976.140,00	47.029.840,00	116,62	
2.09	2.09.3.27.0.00.01.0000		5	BELANJA DAERAH	16.500.506.789,00	14.309.031.506,00	2.191.475.283,00	86,71	
2.09	2.09.3.27.0.00.01.0000	2.9.01		PROGRAM PENUNJANG URUSAN PEMERINTAHAN DAERAH KABUPATEN/KOTA	15.744.666.989,00	13.709.245.759,00	2.035.421.230,00	87,07	
2.09	2.09.3.27.0.00.01.0000	2.09.01.2.02		ADMINISTRASI KEUANGAN PERANGKAT DAERAH	13.357.816.229,00	11.696.673.110,00	1.661.143.119,00	87,56	
2.09	2.09.3.27.0.00.01.0000	2.09.01.2.02.0001		PENYEDIAAN GAJI DAN TUNJANGAN ASN	13.307.636.229,00	11.646.943.110,00	1.660.693.119,00	87,52	
2.09	2.09.3.27.0.00.01.0000	2.09.01.2.02.0001	5.1	BELANJA OPERASI	13.307.636.229,00	11.646.943.110,00	1.660.693.119,00	87,52	
2.09	2.09.3.27.0.00.01.0000	2.09.01.2.02.0001	5.1.01	Belanja Pegawai	13.307.636.229,00	11.646.943.110,00	1.660.693.119,00	87,52	
2.09	2.09.3.27.0.00.01.0000	2.09.01.2.02.0002		PENYEDIAAN ADMINISTRASI PELAKSANAAN TUGAS ASN	50.180.000,00	49.730.000,00	450.000,00	99,10	
2.09	2.09.3.27.0.00.01.0000	2.09.01.2.02.0002	5.1	BELANJA OPERASI	50.180.000,00	49.730.000,00	450.000,00	99,10	
2.09	2.09.3.27.0.00.01.0000	2.09.01.2.02.0002	5.1.02	Belanja Barang dan Jasa	50.180.000,00	49.730.000,00	450.000,00	99,10	
2.09	2.09.3.27.0.00.01.0000	2.09.01.2.06		ADMINISTRASI UMUM PERANGKAT DAERAH	103.497.400,00	80.253.237,00	23.244.163,00	77,54	
2.09	2.09.3.27.0.00.01.0000	2.09.01.2.06.0001		PENYEDIAAN KOMPONEN INSTALASI LISTRIK/PENERANGAN BANGUNAN KANTOR	6.328.000,00	5.474.500,00	853.500,00	86,51	
2.09	2.09.3.27.0.00.01.0000	2.09.01.2.06.0001	5.1	BELANJA OPERASI	6.328.000,00	5.474.500,00	853.500,00	86,51	
2.09	2.09.3.27.0.00.01.0000	2.09.01.2.06.0001	5.1.02	Belanja Barang dan Jasa	6.328.000,00	5.474.500,00	853.500,00	86,51	
2.09	2.09.3.27.0.00.01.0000	2.09.01.2.06.0002		PENYEDIAAN PERALATAN DAN PERLENGKAPAN KANTOR	45.986.400,00	41.473.500,00	4.512.900,00	90,18	
2.09	2.09.3.27.0.00.01.0000	2.09.01.2.06.0002	5.1	BELANJA OPERASI	45.986.400,00	41.473.500,00	4.512.900,00	90,18	
2.09	2.09.3.27.0.00.01.0000	2.09.01.2.06.0002	5.1.02	Belanja Barang dan Jasa	45.986.400,00	41.473.500,00	4.512.900,00	90,18	
2.09	2.09.3.27.0.00.01.0000	2.09.01.2.06.0005		PENYEDIAAN BARANG CETAKAN DAN PENGGANDAAN	2.272.000,00	1.810.000,00	462.000,00	79,66	
2.09	2.09.3.27.0.00.01.0000	2.09.01.2.06.0005	5.1	BELANJA OPERASI	2.272.000,00	1.810.000,00	462.000,00	79,66	
2.09	2.09.3.27.0.00.01.0000	2.09.01.2.06.0005	5.1.02	Belanja Barang dan Jasa	2.272.000,00	1.810.000,00	462.000,00	79,66	
2.09	2.09.3.27.0.00.01.0000	2.09.01.2.06.0006		PENYEDIAAN BAHAN BACAAN DAN PERATURAN PERUNDANG-UNDANGAN	1.950.000,00	1.950.000,00	0,00	100,00	

KODE REKENING				URAIAN	JUMLAH (Rp)		BERTAMBAH / (BERKURANG)		DASAR HUKUM
					ANGGARAN SETELAH PERUBAHAN	REALISASI	(Rp)	(%)	
2.09	2.09.3.27.0.00.01.0000	2.09.01.2.06.0006	5.1	BELANJA OPERASI	1.950.000,00	1.950.000,00	0,00	100,00	
2.09	2.09.3.27.0.00.01.0000	2.09.01.2.06.0006	5.1.02	Belanja Barang dan Jasa	1.950.000,00	1.950.000,00	0,00	100,00	
2.09	2.09.3.27.0.00.01.0000	2.09.01.2.06.0009		PENYELENGGARAAN RAPAT KOORDINASI DAN KONSULTASI SKPD	46.961.000,00	29.545.237,00	17.415.763,00	62,91	
2.09	2.09.3.27.0.00.01.0000	2.09.01.2.06.0009	5.1	BELANJA OPERASI	46.961.000,00	29.545.237,00	17.415.763,00	62,91	
2.09	2.09.3.27.0.00.01.0000	2.09.01.2.06.0009	5.1.02	Belanja Barang dan Jasa	46.961.000,00	29.545.237,00	17.415.763,00	62,91	
2.09	2.09.3.27.0.00.01.0000	2.09.01.2.07		PENGADAAN BARANG MILIK DAERAH PENUNJANG URUSAN PEMERINTAH DAERAH	912.899.000,00	872.648.500,00	40.250.500,00	95,59	
2.09	2.09.3.27.0.00.01.0000	2.09.01.2.07.0005		PENGADAAN MEBEL	256.444.000,00	242.420.000,00	14.024.000,00	94,53	
2.09	2.09.3.27.0.00.01.0000	2.09.01.2.07.0005	5.2	BELANJA MODAL	256.444.000,00	242.420.000,00	14.024.000,00	94,53	
2.09	2.09.3.27.0.00.01.0000	2.09.01.2.07.0005	5.2.02	Belanja Modal Peralatan dan Mesin	256.444.000,00	242.420.000,00	14.024.000,00	94,53	
2.09	2.09.3.27.0.00.01.0000	2.09.01.2.07.0006		PENGADAAN PERALATAN DAN MESIN LAINNYA	656.455.000,00	630.228.500,00	26.226.500,00	96,00	
2.09	2.09.3.27.0.00.01.0000	2.09.01.2.07.0006	5.1	BELANJA OPERASI	5.217.000,00	4.890.000,00	327.000,00	93,73	
2.09	2.09.3.27.0.00.01.0000	2.09.01.2.07.0006	5.1.02	Belanja Barang dan Jasa	5.217.000,00	4.890.000,00	327.000,00	93,73	
2.09	2.09.3.27.0.00.01.0000	2.09.01.2.07.0006	5.2	BELANJA MODAL	651.238.000,00	625.338.500,00	25.899.500,00	96,02	
2.09	2.09.3.27.0.00.01.0000	2.09.01.2.07.0006	5.2.02	Belanja Modal Peralatan dan Mesin	651.238.000,00	625.338.500,00	25.899.500,00	96,02	
2.09	2.09.3.27.0.00.01.0000	2.09.01.2.08		PENYEDIAAN JASA PENUNJANG URUSAN PEMERINTAHAN DAERAH	858.506.360,00	598.629.539,00	259.876.821,00	69,72	
2.09	2.09.3.27.0.00.01.0000	2.09.01.2.08.0002		PENYEDIAAN JASA KOMUNIKASI, SUMBER DAYA AIR DAN LISTRIK	199.560.000,00	157.893.713,00	41.666.287,00	79,12	
2.09	2.09.3.27.0.00.01.0000	2.09.01.2.08.0002	5.1	BELANJA OPERASI	199.560.000,00	157.893.713,00	41.666.287,00	79,12	
2.09	2.09.3.27.0.00.01.0000	2.09.01.2.08.0002	5.1.02	Belanja Barang dan Jasa	199.560.000,00	157.893.713,00	41.666.287,00	79,12	
2.09	2.09.3.27.0.00.01.0000	2.09.01.2.08.0004		PENYEDIAAN JASA PELAYANAN UMUM KANTOR	658.946.360,00	440.735.826,00	218.210.534,00	66,88	
2.09	2.09.3.27.0.00.01.0000	2.09.01.2.08.0004	5.1	BELANJA OPERASI	658.946.360,00	440.735.826,00	218.210.534,00	66,88	
2.09	2.09.3.27.0.00.01.0000	2.09.01.2.08.0004	5.1.02	Belanja Barang dan Jasa	658.946.360,00	440.735.826,00	218.210.534,00	66,88	
2.09	2.09.3.27.0.00.01.0000	2.09.01.2.09		PEMELIHARAAN BARANG MILIK DAERAH PENUNJANG URUSAN PEMERINTAHAN DAERAH	511.948.000,00	461.041.373,00	50.906.627,00	90,05	
2.09	2.09.3.27.0.00.01.0000	2.09.01.2.09.0001		PENYEDIAAN JASA PEMELIHARAAN, BIAYA PEMELIHARAAN, DAN PAJAK KENDARAAN PERORANGAN DINAS ATAU KENDARAAN DINAS JABATAN	40.880.000,00	38.907.554,00	1.972.446,00	95,17	
2.09	2.09.3.27.0.00.01.0000	2.09.01.2.09.0001	5.1	BELANJA OPERASI	40.880.000,00	38.907.554,00	1.972.446,00	95,17	
2.09	2.09.3.27.0.00.01.0000	2.09.01.2.09.0001	5.1.02	Belanja Barang dan Jasa	40.880.000,00	38.907.554,00	1.972.446,00	95,17	

KODE REKENING				URAIAN	JUMLAH (Rp)		BERTAMBAH / (BERKURANG)		DASAR HUKUM
					ANGGARAN SETELAH PERUBAHAN	REALISASI	(Rp)	(%)	
2.09	2.09.3.27.0.00.01.0000	2.09.01.2.09.0002		PENYEDIAAN JASA PEMELIHARAAN, BIAYA PEMELIHARAAN, PAJAK DAN PERIZINAN KENDARAAN DINAS OPERASIONAL ATAU LAPANGAN	130.100.000,00	102.274.652,00	27.825.348,00	78,61	
2.09	2.09.3.27.0.00.01.0000	2.09.01.2.09.0002	5.1	BELANJA OPERASI	130.100.000,00	102.274.652,00	27.825.348,00	78,61	
2.09	2.09.3.27.0.00.01.0000	2.09.01.2.09.0002	5.1.02	Belanja Barang dan Jasa	130.100.000,00	102.274.652,00	27.825.348,00	78,61	
2.09	2.09.3.27.0.00.01.0000	2.09.01.2.09.0006		PEMELIHARAAN PERALATAN DAN MESIN LAINNYA	42.650.000,00	25.090.000,00	17.560.000,00	58,82	
2.09	2.09.3.27.0.00.01.0000	2.09.01.2.09.0006	5.1	BELANJA OPERASI	42.650.000,00	25.090.000,00	17.560.000,00	58,82	
2.09	2.09.3.27.0.00.01.0000	2.09.01.2.09.0006	5.1.02	Belanja Barang dan Jasa	42.650.000,00	25.090.000,00	17.560.000,00	58,82	
2.09	2.09.3.27.0.00.01.0000	2.09.01.2.09.0009		PEMELIHARAAN/REHABILITASI GEDUNG KANTOR DAN BANGUNAN LAINNYA	298.318.000,00	294.769.167,00	3.548.833,00	98,81	
2.09	2.09.3.27.0.00.01.0000	2.09.01.2.09.0009	5.1	BELANJA OPERASI	128.900.000,00	126.928.417,00	1.971.583,00	98,47	
2.09	2.09.3.27.0.00.01.0000	2.09.01.2.09.0009	5.1.02	Belanja Barang dan Jasa	128.900.000,00	126.928.417,00	1.971.583,00	98,47	
2.09	2.09.3.27.0.00.01.0000	2.09.01.2.09.0009	5.2	BELANJA MODAL	169.418.000,00	167.840.750,00	1.577.250,00	99,06	
2.09	2.09.3.27.0.00.01.0000	2.09.01.2.09.0009	5.2.03	Belanja Modal Gedung dan Bangunan	169.418.000,00	167.840.750,00	1.577.250,00	99,06	
2.09	2.09.3.27.0.00.01.0000	2.9.03		PROGRAM PENINGKATAN DIVERSIFIKASI DAN KETAHANAN PANGAN MASYARAKAT	628.895.000,00	486.170.547,00	142.724.453,00	77,30	
2.09	2.09.3.27.0.00.01.0000	2.09.03.2.01		PENYEDIAAN DAN PENYALURAN PANGAN POKOK ATAU PANGAN LAINNYA SESUAI DENGAN KEBUTUHAN DAERAH KABUPATEN/KOTA DALAM RANGKA STABILISASI PASOKAN DAN HARGA PANGAN	83.606.000,00	74.874.198,00	8.731.802,00	89,55	
2.09	2.09.3.27.0.00.01.0000	2.09.03.2.01.0016		PENYUSUNAN NERACA BAHAN MAKANAN (NBM)	83.606.000,00	74.874.198,00	8.731.802,00	89,55	
2.09	2.09.3.27.0.00.01.0000	2.09.03.2.01.0016	5.1	BELANJA OPERASI	83.606.000,00	74.874.198,00	8.731.802,00	89,55	
2.09	2.09.3.27.0.00.01.0000	2.09.03.2.01.0016	5.1.02	Belanja Barang dan Jasa	83.606.000,00	74.874.198,00	8.731.802,00	89,55	
2.09	2.09.3.27.0.00.01.0000	2.09.03.2.02		PENGELOLAAN DAN KESEIMBANGAN CADANGAN PANGAN KABUPATEN/KOTA	191.842.000,00	121.660.349,00	70.181.651,00	63,41	
2.09	2.09.3.27.0.00.01.0000	2.09.03.2.02.0003		PENGADAAN CADANGAN PANGAN PEMERINTAH KABUPATEN/KOTA	191.842.000,00	121.660.349,00	70.181.651,00	63,41	
2.09	2.09.3.27.0.00.01.0000	2.09.03.2.02.0003	5.1	BELANJA OPERASI	191.842.000,00	121.660.349,00	70.181.651,00	63,41	
2.09	2.09.3.27.0.00.01.0000	2.09.03.2.02.0003	5.1.02	Belanja Barang dan Jasa	191.842.000,00	121.660.349,00	70.181.651,00	63,41	

KODE REKENING				URAIAN	JUMLAH (Rp)		BERTAMBAH / (BERKURANG)		DASAR HUKUM
					ANGGARAN SETELAH PERUBAHAN	REALISASI	(Rp)	(%)	
2.09	2.09.3.27.0.00.01.0000	2.09.03.2.04		PELAKSANAAN PENCAPAIAN TARGET KONSUMSI PANGAN PERKAPITA/TAHUN SESUAI DENGAN ANGKA KECUKUPAN GIZI	353.447.000,00	289.636.000,00	63.811.000,00	81,94	
2.09	2.09.3.27.0.00.01.0000	2.09.03.2.04.0002		PEMBERDAYAAN MASYARAKAT DALAM PENGANEKARAGAMAN KONSUMSI PANGAN BERBASIS SUMBER DAYA LOKAL	353.447.000,00	289.636.000,00	63.811.000,00	81,94	
2.09	2.09.3.27.0.00.01.0000	2.09.03.2.04.0002	5.1	BELANJA OPERASI	353.447.000,00	289.636.000,00	63.811.000,00	81,94	
2.09	2.09.3.27.0.00.01.0000	2.09.03.2.04.0002	5.1.02	Belanja Barang dan Jasa	353.447.000,00	289.636.000,00	63.811.000,00	81,94	
2.09	2.09.3.27.0.00.01.0000	2.9.04		PROGRAM PENANGANAN KERAWANAN PANGAN	78.193.000,00	65.616.000,00	12.577.000,00	83,91	
2.09	2.09.3.27.0.00.01.0000	2.09.04.2.01		PENYUSUNAN PETA KERENTANAN DAN KETAHANAN PANGAN KECAMATAN	67.592.000,00	60.496.000,00	7.096.000,00	89,50	
2.09	2.09.3.27.0.00.01.0000	2.09.04.2.01.0001		PENYUSUNAN, PEMUTAKHIRAN DAN ANALISIS PETA KETAHANAN DAN KERENTANAN PANGAN	67.592.000,00	60.496.000,00	7.096.000,00	89,50	
2.09	2.09.3.27.0.00.01.0000	2.09.04.2.01.0001	5.1	BELANJA OPERASI	67.592.000,00	60.496.000,00	7.096.000,00	89,50	
2.09	2.09.3.27.0.00.01.0000	2.09.04.2.01.0001	5.1.02	Belanja Barang dan Jasa	67.592.000,00	60.496.000,00	7.096.000,00	89,50	
2.09	2.09.3.27.0.00.01.0000	2.09.04.2.02		PENANGANAN KERAWANAN PANGAN KEWENANGAN KABUPATEN/KOTA	10.601.000,00	5.120.000,00	5.481.000,00	48,29	
2.09	2.09.3.27.0.00.01.0000	2.09.04.2.02.0002		PELAKSANAAN PENGADAAN, PENGELOLAAN, DAN PENYALURAN CADANGAN PANGAN PADA KERAWANAN PANGAN YANG MENCAKUP DALAM 1 (SATU) DAERAH KABUPATEN/KOTA	10.601.000,00	5.120.000,00	5.481.000,00	48,29	
2.09	2.09.3.27.0.00.01.0000	2.09.04.2.02.0002	5.1	BELANJA OPERASI	10.601.000,00	5.120.000,00	5.481.000,00	48,29	
2.09	2.09.3.27.0.00.01.0000	2.09.04.2.02.0002	5.1.02	Belanja Barang dan Jasa	10.601.000,00	5.120.000,00	5.481.000,00	48,29	
2.09	2.09.3.27.0.00.01.0000	2.9.05		PROGRAM PENGAWASAN KEAMANAN PANGAN	48.751.800,00	47.999.200,00	752.600,00	98,45	
2.09	2.09.3.27.0.00.01.0000	2.09.05.2.01		PELAKSANAAN PENGAWASAN KEAMANAN PANGAN SEGAR DAERAH KABUPATEN/KOTA	48.751.800,00	47.999.200,00	752.600,00	98,45	
2.09	2.09.3.27.0.00.01.0000	2.09.05.2.01.0004		REKOMENDASI KEAMANAN PANGAN SEGAR ASAL TUMBUHAN DAERAH KABUPATEN/KOTA	48.751.800,00	47.999.200,00	752.600,00	98,45	
2.09	2.09.3.27.0.00.01.0000	2.09.05.2.01.0004	5.1	BELANJA OPERASI	48.751.800,00	47.999.200,00	752.600,00	98,45	
2.09	2.09.3.27.0.00.01.0000	2.09.05.2.01.0004	5.1.02	Belanja Barang dan Jasa	48.751.800,00	47.999.200,00	752.600,00	98,45	

Urusan Pemerintahan URUSAN PEMERINTAHAN WAJIB YANG TIDAK BERKAITAN DENGAN PELAYANAN DASAR
Bidang Urusan URUSAN PEMERINTAHAN BIDANG PERTANIAN
Organisasi DINAS KETAHANAN PANGAN DAN PERTANIAN

KODE REKENING				URAIAN	JUMLAH (Rp)		BERTAMBAH / (BERKURANG)		DASAR HUKUM
					ANGGARAN SETELAH PERUBAHAN	REALISASI	(Rp)	(%)	
	2.09.3.27.0.00.01.0000		4	PENDAPATAN DAERAH	282.946.300,00	329.976.140,00	47.029.840,00	116,62	
	2.09.3.27.0.00.01.0000		4.1	PENDAPATAN ASLI DAERAH (PAD)	282.946.300,00	329.976.140,00	47.029.840,00	116,62	
	2.09.3.27.0.00.01.0000		4.1.02	Retribusi Daerah	282.946.300,00	329.976.140,00	47.029.840,00	116,62	
				JUMLAH PENDAPATAN	282.946.300,00	329.976.140,00	47.029.840,00	116,62	
3.27	2.09.3.27.0.00.01.0000		5	BELANJA DAERAH	9.194.947.637,00	8.824.017.221,00	370.930.416,00	95,96	
3.27	2.09.3.27.0.00.01.0000	3.27.02		PROGRAM PENYEDIAAN DAN PENGEMBANGAN SARANA PERTANIAN	6.736.599.895,00	6.521.549.500,00	215.050.395,00	96,80	
3.27	2.09.3.27.0.00.01.0000	3.27.02.2.01		PENGAWASAN PENGGUNAAN SARANA PERTANIAN	6.708.314.895,00	6.494.594.500,00	213.720.395,00	96,81	
3.27	2.09.3.27.0.00.01.0000	3.27.02.2.01.0002		PENDAMPINGAN PENGGUNAAN SARANA PENDUKUNG PERTANIAN	6.708.314.895,00	6.494.594.500,00	213.720.395,00	96,81	
3.27	2.09.3.27.0.00.01.0000	3.27.02.2.01.0002	5.1	BELANJA OPERASI	6.708.314.895,00	6.494.594.500,00	213.720.395,00	96,81	
3.27	2.09.3.27.0.00.01.0000	3.27.02.2.01.0002	5.1.02	Belanja Barang dan Jasa	6.708.314.895,00	6.494.594.500,00	213.720.395,00	96,81	
3.27	2.09.3.27.0.00.01.0000	3.27.02.2.05		PENGENDALIAN DAN PENGAWASAN PENYEDIAAN DAN PEREDARAN BENIH/BIBIT TERNAK, DAN HIJAUAN PAKAN TERNAK DALAM DAERAH KABUPATEN/KOTA	28.285.000,00	26.955.000,00	1.330.000,00	95,29	
3.27	2.09.3.27.0.00.01.0000	3.27.02.2.05.0009		PENGENDALIAN PENYEDIAAN BENIH/BIBIT TERNAK DAN HIJAUAN PAKAN TERNAK	28.285.000,00	26.955.000,00	1.330.000,00	95,29	
3.27	2.09.3.27.0.00.01.0000	3.27.02.2.05.0009	5.1	BELANJA OPERASI	28.285.000,00	26.955.000,00	1.330.000,00	95,29	
3.27	2.09.3.27.0.00.01.0000	3.27.02.2.05.0009	5.1.02	Belanja Barang dan Jasa	28.285.000,00	26.955.000,00	1.330.000,00	95,29	
3.27	2.09.3.27.0.00.01.0000	3.27.03		PROGRAM PENYEDIAAN DAN PENGEMBANGAN PRASARANA PERTANIAN	648.496.000,00	618.967.002,00	29.528.998,00	95,44	
3.27	2.09.3.27.0.00.01.0000	3.27.03.2.02		PEMBANGUNAN PRASARANA PERTANIAN	648.496.000,00	618.967.002,00	29.528.998,00	95,44	
3.27	2.09.3.27.0.00.01.0000	3.27.03.2.02.0015		PEMBANGUNAN, REHABILITASI, PEMELIHARAAN DAN OPERASIONALISASI RUMAH POTONG HEWAN	648.496.000,00	618.967.002,00	29.528.998,00	95,44	
3.27	2.09.3.27.0.00.01.0000	3.27.03.2.02.0015	5.1	BELANJA OPERASI	200.632.200,00	187.048.050,00	13.584.150,00	93,22	
3.27	2.09.3.27.0.00.01.0000	3.27.03.2.02.0015	5.1.02	Belanja Barang dan Jasa	200.632.200,00	187.048.050,00	13.584.150,00	93,22	

KODE REKENING				URAIAN	JUMLAH (Rp)		BERTAMBAH / (BERKURANG)		DASAR HUKUM
					ANGGARAN SETELAH PERUBAHAN	REALISASI	(Rp)	(%)	
3.27	2.09.3.27.0.00.01.0000	3.27.03.2.02.0015	5.2	BELANJA MODAL	447.863.800,00	431.918.952,00	15.944.848,00	96,43	
3.27	2.09.3.27.0.00.01.0000	3.27.03.2.02.0015	5.2.02	Belanja Modal Peralatan dan Mesin	83.586.000,00	79.220.000,00	4.366.000,00	94,77	
3.27	2.09.3.27.0.00.01.0000	3.27.03.2.02.0015	5.2.03	Belanja Modal Gedung dan Bangunan	364.277.800,00	352.698.952,00	11.578.848,00	96,82	
3.27	2.09.3.27.0.00.01.0000	3.27.04		PROGRAM PENGENDALIAN KESEHATAN HEWAN DAN KESEHATAN MASYARAKAT VETERINER	1.028.031.742,00	954.159.719,00	73.872.023,00	92,81	
3.27	2.09.3.27.0.00.01.0000	3.27.04.2.01		PENJAMINAN KESEHATAN HEWAN, PENUTUPAN DAN PEMBUKAAN DAERAH WABAH PENYAKIT HEWAN MENULAR DALAM DAERAH KABUPATEN/KOTA	111.336.937,00	98.580.000,00	12.756.937,00	88,54	
3.27	2.09.3.27.0.00.01.0000	3.27.04.2.01.0005		PELAKSANAAN SURVEILANS PENYAKIT HEWAN DAN ZOONOSIS PADA HEWAN	111.336.937,00	98.580.000,00	12.756.937,00	88,54	
3.27	2.09.3.27.0.00.01.0000	3.27.04.2.01.0005	5.1	BELANJA OPERASI	111.336.937,00	98.580.000,00	12.756.937,00	88,54	
3.27	2.09.3.27.0.00.01.0000	3.27.04.2.01.0005	5.1.02	Belanja Barang dan Jasa	111.336.937,00	98.580.000,00	12.756.937,00	88,54	
3.27	2.09.3.27.0.00.01.0000	3.27.04.2.03		PENGELOLAAN PELAYANAN JASA LABORATORIUM DAN JASA MEDIK VETERINER DALAM DAERAH KABUPATEN/KOTA	891.740.305,00	835.079.696,00	56.660.609,00	93,64	
3.27	2.09.3.27.0.00.01.0000	3.27.04.2.03.0001		PENYEDIAAN PELAYANAN JASA LABORATORIUM	355.840.105,00	340.184.324,00	15.655.781,00	95,60	
3.27	2.09.3.27.0.00.01.0000	3.27.04.2.03.0001	5.1	BELANJA OPERASI	257.287.823,00	246.444.324,00	10.843.499,00	95,78	
3.27	2.09.3.27.0.00.01.0000	3.27.04.2.03.0001	5.1.02	Belanja Barang dan Jasa	257.287.823,00	246.444.324,00	10.843.499,00	95,78	
3.27	2.09.3.27.0.00.01.0000	3.27.04.2.03.0001	5.2	BELANJA MODAL	98.552.282,00	93.740.000,00	4.812.282,00	95,11	
3.27	2.09.3.27.0.00.01.0000	3.27.04.2.03.0001	5.2.02	Belanja Modal Peralatan dan Mesin	98.552.282,00	93.740.000,00	4.812.282,00	95,11	
3.27	2.09.3.27.0.00.01.0000	3.27.04.2.03.0002		PENYEDIAAN PELAYANAN JASA MEDIK VETERINER	535.900.200,00	494.895.372,00	41.004.828,00	92,34	
3.27	2.09.3.27.0.00.01.0000	3.27.04.2.03.0002	5.1	BELANJA OPERASI	360.850.200,00	329.740.072,00	31.110.128,00	91,37	
3.27	2.09.3.27.0.00.01.0000	3.27.04.2.03.0002	5.1.02	Belanja Barang dan Jasa	360.850.200,00	329.740.072,00	31.110.128,00	91,37	
3.27	2.09.3.27.0.00.01.0000	3.27.04.2.03.0002	5.2	BELANJA MODAL	175.050.000,00	165.155.300,00	9.894.700,00	94,34	
3.27	2.09.3.27.0.00.01.0000	3.27.04.2.03.0002	5.2.03	Belanja Modal Gedung dan Bangunan	175.050.000,00	165.155.300,00	9.894.700,00	94,34	
3.27	2.09.3.27.0.00.01.0000	3.27.04.2.04		PENERAPAN DAN PENGAWASAN PERSYARATAN TEKNIS KESEHATAN MASYARAKAT VETERINER	24.954.500,00	20.500.023,00	4.454.477,00	82,14	
3.27	2.09.3.27.0.00.01.0000	3.27.04.2.04.0005		PEMBINAAN PENERAPAN PERSYARATAN HIGIENE SANITASI PADA UNIT USAHA PRODUK HEWAN	24.954.500,00	20.500.023,00	4.454.477,00	82,14	
3.27	2.09.3.27.0.00.01.0000	3.27.04.2.04.0005	5.1	BELANJA OPERASI	24.954.500,00	20.500.023,00	4.454.477,00	82,14	

KODE REKENING				URAIAN	JUMLAH (Rp)		BERTAMBAH / (BERKURANG)		DASAR HUKUM
					ANGGARAN SETELAH PERUBAHAN	REALISASI	(Rp)	(%)	
3.27	2.09.3.27.0.00.01.0000	3.27.04.2.04.0005	5.1.02	Belanja Barang dan Jasa	24.954.500,00	20.500.023,00	4.454.477,00	82,14	
3.27	2.09.3.27.0.00.01.0000	3.27.07		PROGRAM PENYULUHAN PERTANIAN	781.820.000,00	729.341.000,00	52.479.000,00	93,28	
3.27	2.09.3.27.0.00.01.0000	3.27.07.2.01		PELAKSANAAN PENYULUHAN PERTANIAN	781.820.000,00	729.341.000,00	52.479.000,00	93,28	
3.27	2.09.3.27.0.00.01.0000	3.27.07.2.01.0002		PENGEMBANGAN KAPASITAS KELEMBAGAAN PETANI DI KECAMATAN DAN DESA	749.900.000,00	697.421.000,00	52.479.000,00	93,00	
3.27	2.09.3.27.0.00.01.0000	3.27.07.2.01.0002	5.1	BELANJA OPERASI	749.900.000,00	697.421.000,00	52.479.000,00	93,00	
3.27	2.09.3.27.0.00.01.0000	3.27.07.2.01.0002	5.1.02	Belanja Barang dan Jasa	749.900.000,00	697.421.000,00	52.479.000,00	93,00	
3.27	2.09.3.27.0.00.01.0000	3.27.07.2.01.0006		PENYEDIAAN DAN PENINGKATAN KAPASITAS PENYULUH PERTANIAN	31.920.000,00	31.920.000,00	0,00	100,00	
3.27	2.09.3.27.0.00.01.0000	3.27.07.2.01.0006	5.1	BELANJA OPERASI	31.920.000,00	31.920.000,00	0,00	100,00	
3.27	2.09.3.27.0.00.01.0000	3.27.07.2.01.0006	5.1.02	Belanja Barang dan Jasa	31.920.000,00	31.920.000,00	0,00	100,00	

Urusan Pemerintahan URUSAN PEMERINTAHAN WAJIB YANG TIDAK BERKAITAN DENGAN PELAYANAN DASAR
Bidang Urusan URUSAN PEMERINTAHAN BIDANG PERTANAHAN
Organisasi DINAS PERTANAHAN

KODE REKENING				URAIAN	JUMLAH (Rp)		BERTAMBAH / (BERKURANG)		DASAR HUKUM
					ANGGARAN SETELAH PERUBAHAN	REALISASI	(Rp)	(%)	
2.10	2.10.0.00.0.00.01.0000		5	BELANJA DAERAH	9.714.613.074,00	8.517.459.840,00	1.197.153.234,00	87,67	
2.10	2.10.0.00.0.00.01.0000	2.10.01		PROGRAM PENUNJANG URUSAN PEMERINTAHAN DAERAH KABUPATEN/KOTA	8.135.002.974,00	7.174.200.150,00	960.802.824,00	88,18	
2.10	2.10.0.00.0.00.01.0000	2.10.01.2.02		ADMINISTRASI KEUANGAN PERANGKAT DAERAH	7.402.394.974,00	6.580.629.263,00	821.765.711,00	88,89	
2.10	2.10.0.00.0.00.01.0000	2.10.01.2.02.0001		PENYEDIAAN GAJI DAN TUNJANGAN ASN	7.364.574.974,00	6.542.809.263,00	821.765.711,00	88,84	
2.10	2.10.0.00.0.00.01.0000	2.10.01.2.02.0001	5.1	BELANJA OPERASI	7.364.574.974,00	6.542.809.263,00	821.765.711,00	88,84	
2.10	2.10.0.00.0.00.01.0000	2.10.01.2.02.0001	5.1.01	Belanja Pegawai	7.364.574.974,00	6.542.809.263,00	821.765.711,00	88,84	
2.10	2.10.0.00.0.00.01.0000	2.10.01.2.02.0002		PENYEDIAAN ADMINISTRASI PELAKSANAAN TUGAS ASN	37.820.000,00	37.820.000,00	0,00	100,00	
2.10	2.10.0.00.0.00.01.0000	2.10.01.2.02.0002	5.1	BELANJA OPERASI	37.820.000,00	37.820.000,00	0,00	100,00	
2.10	2.10.0.00.0.00.01.0000	2.10.01.2.02.0002	5.1.02	Belanja Barang dan Jasa	37.820.000,00	37.820.000,00	0,00	100,00	
2.10	2.10.0.00.0.00.01.0000	2.10.01.2.05		ADMINISTRASI KEPEGAWAIAN PERANGKAT DAERAH	99.891.000,00	40.163.844,00	59.727.156,00	40,20	
2.10	2.10.0.00.0.00.01.0000	2.10.01.2.05.0009		PENDIDIKAN DAN PELATIHAN PEGAWAI BERDASARKAN TUGAS DAN FUNGSI	99.891.000,00	40.163.844,00	59.727.156,00	40,20	
2.10	2.10.0.00.0.00.01.0000	2.10.01.2.05.0009	5.1	BELANJA OPERASI	99.891.000,00	40.163.844,00	59.727.156,00	40,20	
2.10	2.10.0.00.0.00.01.0000	2.10.01.2.05.0009	5.1.02	Belanja Barang dan Jasa	99.891.000,00	40.163.844,00	59.727.156,00	40,20	
2.10	2.10.0.00.0.00.01.0000	2.10.01.2.06		ADMINISTRASI UMUM PERANGKAT DAERAH	214.263.500,00	175.368.400,00	38.895.100,00	81,84	
2.10	2.10.0.00.0.00.01.0000	2.10.01.2.06.0001		PENYEDIAAN KOMPONEN INSTALASI LISTRIK/PENERANGAN BANGUNAN KANTOR	6.536.000,00	5.816.000,00	720.000,00	88,98	
2.10	2.10.0.00.0.00.01.0000	2.10.01.2.06.0001	5.1	BELANJA OPERASI	6.536.000,00	5.816.000,00	720.000,00	88,98	
2.10	2.10.0.00.0.00.01.0000	2.10.01.2.06.0001	5.1.02	Belanja Barang dan Jasa	6.536.000,00	5.816.000,00	720.000,00	88,98	
2.10	2.10.0.00.0.00.01.0000	2.10.01.2.06.0002		PENYEDIAAN PERALATAN DAN PERLENGKAPAN KANTOR	48.177.500,00	44.942.000,00	3.235.500,00	93,28	
2.10	2.10.0.00.0.00.01.0000	2.10.01.2.06.0002	5.1	BELANJA OPERASI	48.177.500,00	44.942.000,00	3.235.500,00	93,28	
2.10	2.10.0.00.0.00.01.0000	2.10.01.2.06.0002	5.1.02	Belanja Barang dan Jasa	48.177.500,00	44.942.000,00	3.235.500,00	93,28	
2.10	2.10.0.00.0.00.01.0000	2.10.01.2.06.0005		PENYEDIAAN BARANG CETAKAN DAN PENGGANDAAN	18.135.000,00	15.704.000,00	2.431.000,00	86,59	
2.10	2.10.0.00.0.00.01.0000	2.10.01.2.06.0005	5.1	BELANJA OPERASI	18.135.000,00	15.704.000,00	2.431.000,00	86,59	

KODE REKENING				URAIAN	JUMLAH (Rp)		BERTAMBAH / (BERKURANG)		DASAR HUKUM
					ANGGARAN SETELAH PERUBAHAN	REALISASI	(Rp)	(%)	
2.10	2.10.0.00.0.00.01.0000	2.10.01.2.06.0005	5.1.02	Belanja Barang dan Jasa	18.135.000,00	15.704.000,00	2.431.000,00	86,59	
2.10	2.10.0.00.0.00.01.0000	2.10.01.2.06.0006		PENYEDIAAN BAHAN BACAAN DAN PERATURAN PERUNDANG-UNDANGAN	9.600.000,00	9.300.000,00	300.000,00	96,87	
2.10	2.10.0.00.0.00.01.0000	2.10.01.2.06.0006	5.1	BELANJA OPERASI	9.600.000,00	9.300.000,00	300.000,00	96,87	
2.10	2.10.0.00.0.00.01.0000	2.10.01.2.06.0006	5.1.02	Belanja Barang dan Jasa	9.600.000,00	9.300.000,00	300.000,00	96,87	
2.10	2.10.0.00.0.00.01.0000	2.10.01.2.06.0009		PENYELENGGARAAN RAPAT KOORDINASI DAN KONSULTASI SKPD	131.815.000,00	99.606.400,00	32.208.600,00	75,56	
2.10	2.10.0.00.0.00.01.0000	2.10.01.2.06.0009	5.1	BELANJA OPERASI	131.815.000,00	99.606.400,00	32.208.600,00	75,56	
2.10	2.10.0.00.0.00.01.0000	2.10.01.2.06.0009	5.1.02	Belanja Barang dan Jasa	131.815.000,00	99.606.400,00	32.208.600,00	75,56	
2.10	2.10.0.00.0.00.01.0000	2.10.01.2.07		PENGADAAN BARANG MILIK DAERAH PENUNJANG URUSAN PEMERINTAH DAERAH	220.837.000,00	207.300.000,00	13.537.000,00	93,87	
2.10	2.10.0.00.0.00.01.0000	2.10.01.2.07.0005		PENGADAAN MEBEL	45.954.000,00	42.400.000,00	3.554.000,00	92,26	
2.10	2.10.0.00.0.00.01.0000	2.10.01.2.07.0005	5.2	BELANJA MODAL	45.954.000,00	42.400.000,00	3.554.000,00	92,26	
2.10	2.10.0.00.0.00.01.0000	2.10.01.2.07.0005	5.2.02	Belanja Modal Peralatan dan Mesin	45.954.000,00	42.400.000,00	3.554.000,00	92,26	
2.10	2.10.0.00.0.00.01.0000	2.10.01.2.07.0006		PENGADAAN PERALATAN DAN MESIN LAINNYA	174.883.000,00	164.900.000,00	9.983.000,00	94,29	
2.10	2.10.0.00.0.00.01.0000	2.10.01.2.07.0006	5.2	BELANJA MODAL	174.883.000,00	164.900.000,00	9.983.000,00	94,29	
2.10	2.10.0.00.0.00.01.0000	2.10.01.2.07.0006	5.2.02	Belanja Modal Peralatan dan Mesin	174.883.000,00	164.900.000,00	9.983.000,00	94,29	
2.10	2.10.0.00.0.00.01.0000	2.10.01.2.08		PENYEDIAAN JASA PENUNJANG URUSAN PEMERINTAHAN DAERAH	12.900.000,00	9.268.907,00	3.631.093,00	71,85	
2.10	2.10.0.00.0.00.01.0000	2.10.01.2.08.0002		PENYEDIAAN JASA KOMUNIKASI, SUMBER DAYA AIR DAN LISTRIK	12.900.000,00	9.268.907,00	3.631.093,00	71,85	
2.10	2.10.0.00.0.00.01.0000	2.10.01.2.08.0002	5.1	BELANJA OPERASI	12.900.000,00	9.268.907,00	3.631.093,00	71,85	
2.10	2.10.0.00.0.00.01.0000	2.10.01.2.08.0002	5.1.02	Belanja Barang dan Jasa	12.900.000,00	9.268.907,00	3.631.093,00	71,85	
2.10	2.10.0.00.0.00.01.0000	2.10.01.2.09		PEMELIHARAAN BARANG MILIK DAERAH PENUNJANG URUSAN PEMERINTAHAN DAERAH	184.716.500,00	161.469.736,00	23.246.764,00	87,41	
2.10	2.10.0.00.0.00.01.0000	2.10.01.2.09.0001		PENYEDIAAN JASA PEMELIHARAAN, BIAYA PEMELIHARAAN, DAN PAJAK KENDARAAN PERORANGAN DINAS ATAU KENDARAAN DINAS JABATAN	40.880.000,00	38.590.000,00	2.290.000,00	94,39	
2.10	2.10.0.00.0.00.01.0000	2.10.01.2.09.0001	5.1	BELANJA OPERASI	40.880.000,00	38.590.000,00	2.290.000,00	94,39	
2.10	2.10.0.00.0.00.01.0000	2.10.01.2.09.0001	5.1.02	Belanja Barang dan Jasa	40.880.000,00	38.590.000,00	2.290.000,00	94,39	
2.10	2.10.0.00.0.00.01.0000	2.10.01.2.09.0002		PENYEDIAAN JASA PEMELIHARAAN, BIAYA PEMELIHARAAN, PAJAK DAN PERIZINAN KENDARAAN DINAS OPERASIONAL ATAU LAPANGAN	125.406.500,00	105.189.736,00	20.216.764,00	83,87	
2.10	2.10.0.00.0.00.01.0000	2.10.01.2.09.0002	5.1	BELANJA OPERASI	125.406.500,00	105.189.736,00	20.216.764,00	83,87	
2.10	2.10.0.00.0.00.01.0000	2.10.01.2.09.0002	5.1.02	Belanja Barang dan Jasa	125.406.500,00	105.189.736,00	20.216.764,00	83,87	

KODE REKENING				URAIAN	JUMLAH (Rp)		BERTAMBAH / (BERKURANG)		DASAR HUKUM
					ANGGARAN SETELAH PERUBAHAN	REALISASI	(Rp)	(%)	
2.10	2.10.0.00.0.00.01.0000	2.10.01.2.09.0006		PEMELIHARAAN PERALATAN DAN MESIN LAINNYA	17.530.000,00	16.910.000,00	620.000,00	96,46	
2.10	2.10.0.00.0.00.01.0000	2.10.01.2.09.0006	5.1	BELANJA OPERASI	17.530.000,00	16.910.000,00	620.000,00	96,46	
2.10	2.10.0.00.0.00.01.0000	2.10.01.2.09.0006	5.1.02	Belanja Barang dan Jasa	17.530.000,00	16.910.000,00	620.000,00	96,46	
2.10	2.10.0.00.0.00.01.0000	2.10.01.2.09.0009		PEMELIHARAAN/REHABILITASI GEDUNG KANTOR DAN BANGUNAN LAINNYA	900.000,00	780.000,00	120.000,00	86,66	
2.10	2.10.0.00.0.00.01.0000	2.10.01.2.09.0009	5.1	BELANJA OPERASI	900.000,00	780.000,00	120.000,00	86,66	
2.10	2.10.0.00.0.00.01.0000	2.10.01.2.09.0009	5.1.02	Belanja Barang dan Jasa	900.000,00	780.000,00	120.000,00	86,66	
2.10	2.10.0.00.0.00.01.0000	2.10.10		PROGRAM PENATAGUNAAN TANAH	1.579.610.100,00	1.343.259.690,00	236.350.410,00	85,03	
2.10	2.10.0.00.0.00.01.0000	2.10.10.2.01		PENGGUNAAN TANAH YANG HAMPARANNYA DALAM SATU DAERAH KABUPATEN/KOTA	1.579.610.100,00	1.343.259.690,00	236.350.410,00	85,03	
2.10	2.10.0.00.0.00.01.0000	2.10.10.2.01.0003		KOORDINASI DAN SINKRONISASI PELAKSANAAN KONSOLIDASI TANAH KABUPATEN/KOTA	1.579.610.100,00	1.343.259.690,00	236.350.410,00	85,03	
2.10	2.10.0.00.0.00.01.0000	2.10.10.2.01.0003	5.1	BELANJA OPERASI	1.238.194.100,00	1.007.366.290,00	230.827.810,00	81,35	
2.10	2.10.0.00.0.00.01.0000	2.10.10.2.01.0003	5.1.02	Belanja Barang dan Jasa	1.238.194.100,00	1.007.366.290,00	230.827.810,00	81,35	
2.10	2.10.0.00.0.00.01.0000	2.10.10.2.01.0003	5.2	BELANJA MODAL	341.416.000,00	335.893.400,00	5.522.600,00	98,38	
2.10	2.10.0.00.0.00.01.0000	2.10.10.2.01.0003	5.2.02	Belanja Modal Peralatan dan Mesin	341.416.000,00	335.893.400,00	5.522.600,00	98,38	

Urusan Pemerintahan URUSAN PEMERINTAHAN WAJIB YANG TIDAK BERKAITAN DENGAN PELAYANAN DASAR
Bidang Urusan URUSAN PEMERINTAHAN BIDANG LINGKUNGAN HIDUP
Organisasi LINGKUNGAN HIDUP

KODE REKENING				URAIAN	JUMLAH (Rp)		BERTAMBAH / (BERKURANG)		DASAR HUKUM
					ANGGARAN SETELAH PERUBAHAN	REALISASI	(Rp)	(%)	
	2.11.0.00.0.00.01.0000		4	PENDAPATAN DAERAH	60.000.000.000,00	34.168.780.708,00	(25.831.219.292,00)	56,94	
	2.11.0.00.0.00.01.0000		4.1	PENDAPATAN ASLI DAERAH (PAD)	60.000.000.000,00	34.168.780.708,00	(25.831.219.292,00)	56,94	
	2.11.0.00.0.00.01.0000		4.1.02	Retribusi Daerah	60.000.000.000,00	34.168.780.708,00	(25.831.219.292,00)	56,94	
				JUMLAH PENDAPATAN	60.000.000.000,00	34.168.780.708,00	(25.831.219.292,00)	56,94	
2.11	2.11.0.00.0.00.01.0000		5	BELANJA DAERAH	164.597.867.613,00	152.885.959.722,00	11.711.907.891,00	92,88	
2.11	2.11.0.00.0.00.01.0000	2.11.01		PROGRAM PENUNJANG URUSAN PEMERINTAHAN DAERAH KABUPATEN/KOTA	24.932.693.812,00	22.108.778.551,00	2.823.915.261,00	88,67	
2.11	2.11.0.00.0.00.01.0000	2.11.01.2.02		ADMINISTRASI KEUANGAN PERANGKAT DAERAH	18.963.056.972,00	16.810.801.650,00	2.152.255.322,00	88,65	
2.11	2.11.0.00.0.00.01.0000	2.11.01.2.02.0001		PENYEDIAAN GAJI DAN TUNJANGAN ASN	18.843.566.972,00	16.693.361.650,00	2.150.205.322,00	88,58	
2.11	2.11.0.00.0.00.01.0000	2.11.01.2.02.0001	5.1	BELANJA OPERASI	18.843.566.972,00	16.693.361.650,00	2.150.205.322,00	88,58	
2.11	2.11.0.00.0.00.01.0000	2.11.01.2.02.0001	5.1.01	Belanja Pegawai	18.843.566.972,00	16.693.361.650,00	2.150.205.322,00	88,58	
2.11	2.11.0.00.0.00.01.0000	2.11.01.2.02.0002		PENYEDIAAN ADMINISTRASI PELAKSANAAN TUGAS ASN	119.490.000,00	117.440.000,00	2.050.000,00	98,28	
2.11	2.11.0.00.0.00.01.0000	2.11.01.2.02.0002	5.1	BELANJA OPERASI	119.490.000,00	117.440.000,00	2.050.000,00	98,28	
2.11	2.11.0.00.0.00.01.0000	2.11.01.2.02.0002	5.1.02	Belanja Barang dan Jasa	119.490.000,00	117.440.000,00	2.050.000,00	98,28	
2.11	2.11.0.00.0.00.01.0000	2.11.01.2.05		ADMINISTRASI KEPEGAWAIAN PERANGKAT DAERAH	183.688.000,00	141.421.840,00	42.266.160,00	76,99	
2.11	2.11.0.00.0.00.01.0000	2.11.01.2.05.0009		PENDIDIKAN DAN PELATIHAN PEGAWAI BERDASARKAN TUGAS DAN FUNGSI	183.688.000,00	141.421.840,00	42.266.160,00	76,99	
2.11	2.11.0.00.0.00.01.0000	2.11.01.2.05.0009	5.1	BELANJA OPERASI	183.688.000,00	141.421.840,00	42.266.160,00	76,99	
2.11	2.11.0.00.0.00.01.0000	2.11.01.2.05.0009	5.1.02	Belanja Barang dan Jasa	183.688.000,00	141.421.840,00	42.266.160,00	76,99	
2.11	2.11.0.00.0.00.01.0000	2.11.01.2.06		ADMINISTRASI UMUM PERANGKAT DAERAH	401.983.560,00	294.258.587,00	107.724.973,00	73,20	
2.11	2.11.0.00.0.00.01.0000	2.11.01.2.06.0001		PENYEDIAAN KOMPONEN INSTALASI LISTRIK/PENERANGAN BANGUNAN KANTOR	7.308.000,00	5.910.000,00	1.398.000,00	80,87	
2.11	2.11.0.00.0.00.01.0000	2.11.01.2.06.0001	5.1	BELANJA OPERASI	7.308.000,00	5.910.000,00	1.398.000,00	80,87	
2.11	2.11.0.00.0.00.01.0000	2.11.01.2.06.0001	5.1.02	Belanja Barang dan Jasa	7.308.000,00	5.910.000,00	1.398.000,00	80,87	
2.11	2.11.0.00.0.00.01.0000	2.11.01.2.06.0002		PENYEDIAAN PERALATAN DAN PERLENGKAPAN KANTOR	107.131.560,00	93.048.160,00	14.083.400,00	86,85	
2.11	2.11.0.00.0.00.01.0000	2.11.01.2.06.0002	5.1	BELANJA OPERASI	107.131.560,00	93.048.160,00	14.083.400,00	86,85	

KODE REKENING				URAIAN	JUMLAH (Rp)		BERTAMBAH / (BERKURANG)		DASAR HUKUM
					ANGGARAN SETELAH PERUBAHAN	REALISASI	(Rp)	(%)	
2.11	2.11.0.00.0.00.01.0000	2.11.01.2.06.0002	5.1.02	Belanja Barang dan Jasa	107.131.560,00	93.048.160,00	14.083.400,00	86,85	
2.11	2.11.0.00.0.00.01.0000	2.11.01.2.06.0004		PENYEDIAAN BAHAN LOGISTIK KANTOR	27.846.000,00	18.480.000,00	9.366.000,00	66,36	
2.11	2.11.0.00.0.00.01.0000	2.11.01.2.06.0004	5.1	BELANJA OPERASI	27.846.000,00	18.480.000,00	9.366.000,00	66,36	
2.11	2.11.0.00.0.00.01.0000	2.11.01.2.06.0004	5.1.02	Belanja Barang dan Jasa	27.846.000,00	18.480.000,00	9.366.000,00	66,36	
2.11	2.11.0.00.0.00.01.0000	2.11.01.2.06.0005		PENYEDIAAN BARANG CETAKAN DAN PENGGANDAAN	93.722.000,00	70.790.000,00	22.932.000,00	75,53	
2.11	2.11.0.00.0.00.01.0000	2.11.01.2.06.0005	5.1	BELANJA OPERASI	93.722.000,00	70.790.000,00	22.932.000,00	75,53	
2.11	2.11.0.00.0.00.01.0000	2.11.01.2.06.0005	5.1.02	Belanja Barang dan Jasa	93.722.000,00	70.790.000,00	22.932.000,00	75,53	
2.11	2.11.0.00.0.00.01.0000	2.11.01.2.06.0009		PENYELENGGARAAN RAPAT KOORDINASI DAN KONSULTASI SKPD	165.976.000,00	106.030.427,00	59.945.573,00	63,88	
2.11	2.11.0.00.0.00.01.0000	2.11.01.2.06.0009	5.1	BELANJA OPERASI	165.976.000,00	106.030.427,00	59.945.573,00	63,88	
2.11	2.11.0.00.0.00.01.0000	2.11.01.2.06.0009	5.1.02	Belanja Barang dan Jasa	165.976.000,00	106.030.427,00	59.945.573,00	63,88	
2.11	2.11.0.00.0.00.01.0000	2.11.01.2.07		PENGADAAN BARANG MILIK DAERAH PENUNJANG URUSAN PEMERINTAH DAERAH	628.762.600,00	584.627.400,00	44.135.200,00	92,98	
2.11	2.11.0.00.0.00.01.0000	2.11.01.2.07.0006		PENGADAAN PERALATAN DAN MESIN LAINNYA	147.680.000,00	134.650.000,00	13.030.000,00	91,17	
2.11	2.11.0.00.0.00.01.0000	2.11.01.2.07.0006	5.2	BELANJA MODAL	147.680.000,00	134.650.000,00	13.030.000,00	91,17	
2.11	2.11.0.00.0.00.01.0000	2.11.01.2.07.0006	5.2.02	Belanja Modal Peralatan dan Mesin	147.680.000,00	134.650.000,00	13.030.000,00	91,17	
2.11	2.11.0.00.0.00.01.0000	2.11.01.2.07.0011		PENGADAAN SARANA DAN PRASARANA PENDUKUNG GEDUNG KANTOR ATAU BANGUNAN LAINNYA	481.082.600,00	449.977.400,00	31.105.200,00	93,53	
2.11	2.11.0.00.0.00.01.0000	2.11.01.2.07.0011	5.2	BELANJA MODAL	481.082.600,00	449.977.400,00	31.105.200,00	93,53	
2.11	2.11.0.00.0.00.01.0000	2.11.01.2.07.0011	5.2.02	Belanja Modal Peralatan dan Mesin	481.082.600,00	449.977.400,00	31.105.200,00	93,53	
2.11	2.11.0.00.0.00.01.0000	2.11.01.2.08		PENYEDIAAN JASA PENUNJANG URUSAN PEMERINTAHAN DAERAH	3.805.759.680,00	3.493.958.398,00	311.801.282,00	91,80	
2.11	2.11.0.00.0.00.01.0000	2.11.01.2.08.0002		PENYEDIAAN JASA KOMUNIKASI, SUMBER DAYA AIR DAN LISTRIK	541.430.800,00	356.938.173,00	184.492.627,00	65,92	
2.11	2.11.0.00.0.00.01.0000	2.11.01.2.08.0002	5.1	BELANJA OPERASI	541.430.800,00	356.938.173,00	184.492.627,00	65,92	
2.11	2.11.0.00.0.00.01.0000	2.11.01.2.08.0002	5.1.02	Belanja Barang dan Jasa	541.430.800,00	356.938.173,00	184.492.627,00	65,92	
2.11	2.11.0.00.0.00.01.0000	2.11.01.2.08.0004		PENYEDIAAN JASA PELAYANAN UMUM KANTOR	3.264.328.880,00	3.137.020.225,00	127.308.655,00	96,10	
2.11	2.11.0.00.0.00.01.0000	2.11.01.2.08.0004	5.1	BELANJA OPERASI	3.264.328.880,00	3.137.020.225,00	127.308.655,00	96,10	
2.11	2.11.0.00.0.00.01.0000	2.11.01.2.08.0004	5.1.02	Belanja Barang dan Jasa	3.264.328.880,00	3.137.020.225,00	127.308.655,00	96,10	
2.11	2.11.0.00.0.00.01.0000	2.11.01.2.09		PEMELIHARAAN BARANG MILIK DAERAH PENUNJANG URUSAN PEMERINTAHAN DAERAH	949.443.000,00	783.710.676,00	165.732.324,00	82,54	

KODE REKENING				URAIAN	JUMLAH (Rp)		BERTAMBAH / (BERKURANG)		DASAR HUKUM
					ANGGARAN SETELAH PERUBAHAN	REALISASI	(Rp)	(%)	
2.11	2.11.0.00.0.00.01.0000	2.11.01.2.09.0001		PENYEDIAAN JASA PEMELIHARAAN, BIAYA PEMELIHARAAN, DAN PAJAK KENDARAAN PERORANGAN DINAS ATAU KENDARAAN DINAS JABATAN	41.380.000,00	36.215.800,00	5.164.200,00	87,52	
2.11	2.11.0.00.0.00.01.0000	2.11.01.2.09.0001	5.1	BELANJA OPERASI	41.380.000,00	36.215.800,00	5.164.200,00	87,52	
2.11	2.11.0.00.0.00.01.0000	2.11.01.2.09.0001	5.1.02	Belanja Barang dan Jasa	41.380.000,00	36.215.800,00	5.164.200,00	87,52	
2.11	2.11.0.00.0.00.01.0000	2.11.01.2.09.0002		PENYEDIAAN JASA PEMELIHARAAN, BIAYA PEMELIHARAAN, PAJAK DAN PERIZINAN KENDARAAN DINAS OPERASIONAL ATAU LAPANGAN	830.013.000,00	719.044.876,00	110.968.124,00	86,63	
2.11	2.11.0.00.0.00.01.0000	2.11.01.2.09.0002	5.1	BELANJA OPERASI	830.013.000,00	719.044.876,00	110.968.124,00	86,63	
2.11	2.11.0.00.0.00.01.0000	2.11.01.2.09.0002	5.1.02	Belanja Barang dan Jasa	830.013.000,00	719.044.876,00	110.968.124,00	86,63	
2.11	2.11.0.00.0.00.01.0000	2.11.01.2.09.0006		PEMELIHARAAN PERALATAN DAN MESIN LAINNYA	78.050.000,00	28.450.000,00	49.600.000,00	36,45	
2.11	2.11.0.00.0.00.01.0000	2.11.01.2.09.0006	5.1	BELANJA OPERASI	78.050.000,00	28.450.000,00	49.600.000,00	36,45	
2.11	2.11.0.00.0.00.01.0000	2.11.01.2.09.0006	5.1.02	Belanja Barang dan Jasa	78.050.000,00	28.450.000,00	49.600.000,00	36,45	
2.11	2.11.0.00.0.00.01.0000	2.11.02		PROGRAM PERENCANAAN LINGKUNGAN HIDUP	307.949.000,00	297.470.300,00	10.478.700,00	96,59	
2.11	2.11.0.00.0.00.01.0000	2.11.02.2.01		RENCANA PERLINDUNGAN DAN PENGELOLAAN LINGKUNGAN HIDUP (RPPLH) KABUPATEN/KOTA	307.949.000,00	297.470.300,00	10.478.700,00	96,59	
2.11	2.11.0.00.0.00.01.0000	2.11.02.2.01.0006		PENYUSUNAN RPPLH KABUPATEN/KOTA	307.949.000,00	297.470.300,00	10.478.700,00	96,59	
2.11	2.11.0.00.0.00.01.0000	2.11.02.2.01.0006	5.1	BELANJA OPERASI	307.949.000,00	297.470.300,00	10.478.700,00	96,59	
2.11	2.11.0.00.0.00.01.0000	2.11.02.2.01.0006	5.1.02	Belanja Barang dan Jasa	307.949.000,00	297.470.300,00	10.478.700,00	96,59	
2.11	2.11.0.00.0.00.01.0000	2.11.03		PROGRAM PENGENDALIAN PENCEMARAN DAN/ATAU KERUSAKAN LINGKUNGAN HIDUP	286.390.580,00	213.364.800,00	73.025.780,00	74,50	
2.11	2.11.0.00.0.00.01.0000	2.11.03.2.01		PENCEGAHAN PENCEMARAN DAN/ATAU KERUSAKAN LINGKUNGAN HIDUP KABUPATEN/KOTA	226.757.080,00	201.860.100,00	24.896.980,00	89,02	
2.11	2.11.0.00.0.00.01.0000	2.11.03.2.01.0001		KOORDINASI, SINKRONISASI, DAN PELAKSANAAN PENCEGAHAN PENCEMARAN LINGKUNGAN HIDUP DILAKSANAKAN TERHADAP MEDIA TANAH, AIR, UDARA, DAN LAUT	68.135.080,00	60.245.880,00	7.889.200,00	88,42	
2.11	2.11.0.00.0.00.01.0000	2.11.03.2.01.0001	5.1	BELANJA OPERASI	68.135.080,00	60.245.880,00	7.889.200,00	88,42	
2.11	2.11.0.00.0.00.01.0000	2.11.03.2.01.0001	5.1.02	Belanja Barang dan Jasa	68.135.080,00	60.245.880,00	7.889.200,00	88,42	

KODE REKENING				URAIAN	JUMLAH (Rp)		BERTAMBAH / (BERKURANG)		DASAR HUKUM
					ANGGARAN SETELAH PERUBAHAN	REALISASI	(Rp)	(%)	
2.11	2.11.0.00.0.00.01.0000	2.11.03.2.01.0002		KOORDINASI, SINKRONISASI DAN PELAKSANAAN PENGENDALIAN EMISI GAS RUMAH KACA, MITIGASI DAN ADAPTASI PERUBAHAN IKLIM	42.802.000,00	32.694.220,00	10.107.780,00	76,38	
2.11	2.11.0.00.0.00.01.0000	2.11.03.2.01.0002	5.1	BELANJA OPERASI	42.802.000,00	32.694.220,00	10.107.780,00	76,38	
2.11	2.11.0.00.0.00.01.0000	2.11.03.2.01.0002	5.1.02	Belanja Barang dan Jasa	42.802.000,00	32.694.220,00	10.107.780,00	76,38	
2.11	2.11.0.00.0.00.01.0000	2.11.03.2.01.0009		PENGOPERASIAN DAN PEMELIHARAAN ALAT PEMANTAU KUALITAS LINGKUNGAN DI KABUPATEN/KOTA	91.402.000,00	86.910.000,00	4.492.000,00	95,08	
2.11	2.11.0.00.0.00.01.0000	2.11.03.2.01.0009	5.1	BELANJA OPERASI	91.402.000,00	86.910.000,00	4.492.000,00	95,08	
2.11	2.11.0.00.0.00.01.0000	2.11.03.2.01.0009	5.1.02	Belanja Barang dan Jasa	91.402.000,00	86.910.000,00	4.492.000,00	95,08	
2.11	2.11.0.00.0.00.01.0000	2.11.03.2.01.0015		PENGELOLAAN LABORATORIUM LINGKUNGAN HIDUP KABUPATEN/KOTA	24.418.000,00	22.010.000,00	2.408.000,00	90,13	
2.11	2.11.0.00.0.00.01.0000	2.11.03.2.01.0015	5.1	BELANJA OPERASI	24.418.000,00	22.010.000,00	2.408.000,00	90,13	
2.11	2.11.0.00.0.00.01.0000	2.11.03.2.01.0015	5.1.02	Belanja Barang dan Jasa	24.418.000,00	22.010.000,00	2.408.000,00	90,13	
2.11	2.11.0.00.0.00.01.0000	2.11.03.2.03		PEMULIHAN PENCEMARAN DAN/ATAU KERUSAKAN LINGKUNGAN HIDUP KABUPATEN/KOTA	59.633.500,00	11.504.700,00	48.128.800,00	19,29	
2.11	2.11.0.00.0.00.01.0000	2.11.03.2.03.0001		KOORDINASI DAN SINKRONISASI	59.633.500,00	11.504.700,00	48.128.800,00	19,29	
2.11	2.11.0.00.0.00.01.0000	2.11.03.2.03.0001	5.1	BELANJA OPERASI	59.633.500,00	11.504.700,00	48.128.800,00	19,29	
2.11	2.11.0.00.0.00.01.0000	2.11.03.2.03.0001	5.1.02	Belanja Barang dan Jasa	59.633.500,00	11.504.700,00	48.128.800,00	19,29	
2.11	2.11.0.00.0.00.01.0000	2.11.06		PROGRAM PEMBINAAN DAN PENGAWASAN TERHADAP IZIN LINGKUNGAN DAN IZIN PERLINDUNGAN DAN PENGELOLAAN LINGKUNGAN HIDUP (PPLH)	107.651.800,00	79.145.000,00	28.506.800,00	73,51	
2.11	2.11.0.00.0.00.01.0000	2.11.06.2.01		PEMBINAAN DAN PENGAWASAN	107.651.800,00	79.145.000,00	28.506.800,00	73,51	
2.11	2.11.0.00.0.00.01.0000	2.11.06.2.01.0009		PENGAWASAN PERIZINAN BERUSAHA ATAU PERSETUJUAN PEMERINTAH TERKAIT PERSETUJUAN LINGKUNGAN YANG DITERBITKAN OLEH PEMERINTAH DAERAH KABUPATEN/KOTA DAN PERATURAN PERUNDANG-UNDANGAN DI BIDANG PERLINDUNGAN DAN PENGELOLAAN LINGKUNGAN HIDUP	107.651.800,00	79.145.000,00	28.506.800,00	73,51	
2.11	2.11.0.00.0.00.01.0000	2.11.06.2.01.0009	5.1	BELANJA OPERASI	107.651.800,00	79.145.000,00	28.506.800,00	73,51	

KODE REKENING				URAIAN	JUMLAH (Rp)		BERTAMBAH / (BERKURANG)		DASAR HUKUM
					ANGGARAN SETELAH PERUBAHAN	REALISASI	(Rp)	(%)	
2.11	2.11.0.00.0.00.01.0000	2.11.06.2.01.0009	5.1.02	Belanja Barang dan Jasa	107.651.800,00	79.145.000,00	28.506.800,00	73,51	
2.11	2.11.0.00.0.00.01.0000	2.11.08		PROGRAM PENINGKATAN PENDIDIKAN,	56.670.000,00	55.950.000,00	720.000,00	98,72	
2.11	2.11.0.00.0.00.01.0000	2.11.08.2.01		PENYELENGGARAAN PENDIDIKAN, PELATIHAN, DAN PENYULUHAN LINGKUNGAN HIDUP UNTUK LEMBAGA KEMASYARAKATAN TINGKAT DAERAH KABUPATEN/KOTA	56.670.000,00	55.950.000,00	720.000,00	98,72	
2.11	2.11.0.00.0.00.01.0000	2.11.08.2.01.0002		PENDAMPINGAN GERAKAN PEDULI LINGKUNGAN HIDUP	56.670.000,00	55.950.000,00	720.000,00	98,72	
2.11	2.11.0.00.0.00.01.0000	2.11.08.2.01.0002	5.1	BELANJA OPERASI	56.670.000,00	55.950.000,00	720.000,00	98,72	
2.11	2.11.0.00.0.00.01.0000	2.11.08.2.01.0002	5.1.02	Belanja Barang dan Jasa	56.670.000,00	55.950.000,00	720.000,00	98,72	
2.11	2.11.0.00.0.00.01.0000	2.11.09		PROGRAM PENGHARGAAN LINGKUNGAN HIDUP UNTUK MASYARAKAT	75.800.000,00	73.455.000,00	2.345.000,00	96,90	
2.11	2.11.0.00.0.00.01.0000	2.11.09.2.01		PEMBERIAN PENGHARGAAN LINGKUNGAN HIDUP TINGKAT DAERAH KABUPATEN/KOTA	75.800.000,00	73.455.000,00	2.345.000,00	96,90	
2.11	2.11.0.00.0.00.01.0000	2.11.09.2.01.0001		PENILAIAN KINERJA MASYARAKAT/LEMBAGA MASYARAKAT/DUNIA USAHA/DUNIA PENDIDIKAN/FILANTROPI DALAM PERLINDUNGAN DAN PENGELOLAAN LINGKUNGAN HIDUP	75.800.000,00	73.455.000,00	2.345.000,00	96,90	
2.11	2.11.0.00.0.00.01.0000	2.11.09.2.01.0001	5.1	BELANJA OPERASI	75.800.000,00	73.455.000,00	2.345.000,00	96,90	
2.11	2.11.0.00.0.00.01.0000	2.11.09.2.01.0001	5.1.02	Belanja Barang dan Jasa	75.800.000,00	73.455.000,00	2.345.000,00	96,90	
2.11	2.11.0.00.0.00.01.0000	2.11.10		PROGRAM PENANGANAN PENGADUAN LINGKUNGAN HIDUP	222.105.000,00	106.576.000,00	115.529.000,00	47,98	
2.11	2.11.0.00.0.00.01.0000	2.11.10.2.01		PENYELESAIAN PENGADUAN MASYARAKAT DI BIDANG PERLINDUNGAN DAN PENGELOLAAN LINGKUNGAN HIDUP (PPLH) KABUPATEN/KOTA	222.105.000,00	106.576.000,00	115.529.000,00	47,98	
2.11	2.11.0.00.0.00.01.0000	2.11.10.2.01.0004		PENGELOLAAN PENGADUAN PERMASALAHAN PENCEMARAN DAN PERUSAKAN LINGKUNGAN HIDUP TINGKAT KABUPATEN/KOTA	129.495.000,00	83.080.000,00	46.415.000,00	64,15	
2.11	2.11.0.00.0.00.01.0000	2.11.10.2.01.0004	5.1	BELANJA OPERASI	129.495.000,00	83.080.000,00	46.415.000,00	64,15	
2.11	2.11.0.00.0.00.01.0000	2.11.10.2.01.0004	5.1.02	Belanja Barang dan Jasa	129.495.000,00	83.080.000,00	46.415.000,00	64,15	

KODE REKENING				URAIAN	JUMLAH (Rp)		BERTAMBAH / (BERKURANG)		DASAR HUKUM
					ANGGARAN SETELAH PERUBAHAN	REALISASI	(Rp)	(%)	
2.11	2.11.0.00.0.00.01.0000	2.11.10.2.01.0006		PENERAPAN SANKSI ADMINISTRASI YANG MENJADI KEWENANGAN KABUPATEN/KOTA	92.610.000,00	23.496.000,00	69.114.000,00	25,37	
2.11	2.11.0.00.0.00.01.0000	2.11.10.2.01.0006	5.1	BELANJA OPERASI	92.610.000,00	23.496.000,00	69.114.000,00	25,37	
2.11	2.11.0.00.0.00.01.0000	2.11.10.2.01.0006	5.1.02	Belanja Barang dan Jasa	92.610.000,00	23.496.000,00	69.114.000,00	25,37	
2.11	2.11.0.00.0.00.01.0000	2.11.11		PROGRAM PENGELOLAAN PERSAMPAHAN	138.608.607.421,00	129.951.220.071,00	8.657.387.350,00	93,75	
2.11	2.11.0.00.0.00.01.0000	2.11.11.2.01		PENGELOLAAN SAMPAH	138.608.607.421,00	129.951.220.071,00	8.657.387.350,00	93,75	
2.11	2.11.0.00.0.00.01.0000	2.11.11.2.01.0007		PENYEDIAAN SARANA DAN PRASARANA PENGELOLAAN PERSAMPAHAN DI TPA/TPST/SPA KABUPATEN/KOTA	63.325.450.381,00	57.806.451.366,00	5.518.999.015,00	91,28	
2.11	2.11.0.00.0.00.01.0000	2.11.11.2.01.0007	5.2	BELANJA MODAL	63.325.450.381,00	57.806.451.366,00	5.518.999.015,00	91,28	
2.11	2.11.0.00.0.00.01.0000	2.11.11.2.01.0007	5.2.02	Belanja Modal Peralatan dan Mesin	41.407.842.648,00	39.051.526.978,00	2.356.315.670,00	94,30	
2.11	2.11.0.00.0.00.01.0000	2.11.11.2.01.0007	5.2.03	Belanja Modal Gedung dan Bangunan	8.165.210.000,00	5.011.856.166,00	3.153.353.834,00	61,38	
2.11	2.11.0.00.0.00.01.0000	2.11.11.2.01.0007	5.2.04	Belanja Modal Jalan, Jaringan, dan Irigasi	13.752.397.733,00	13.743.068.222,00	9.329.511,00	99,93	
2.11	2.11.0.00.0.00.01.0000	2.11.11.2.01.0009		PENGOPERASIAN DAN PEMELIHARAAN SARANA PENANGANAN SAMPAH	26.297.037.700,00	25.467.826.100,00	829.211.600,00	96,84	
2.11	2.11.0.00.0.00.01.0000	2.11.11.2.01.0009	5.1	BELANJA OPERASI	26.147.037.700,00	25.400.426.100,00	746.611.600,00	97,14	
2.11	2.11.0.00.0.00.01.0000	2.11.11.2.01.0009	5.1.02	Belanja Barang dan Jasa	26.147.037.700,00	25.400.426.100,00	746.611.600,00	97,14	
2.11	2.11.0.00.0.00.01.0000	2.11.11.2.01.0009	5.2	BELANJA MODAL	150.000.000,00	67.400.000,00	82.600.000,00	44,93	
2.11	2.11.0.00.0.00.01.0000	2.11.11.2.01.0009	5.2.02	Belanja Modal Peralatan dan Mesin	150.000.000,00	67.400.000,00	82.600.000,00	44,93	
2.11	2.11.0.00.0.00.01.0000	2.11.11.2.01.0012		PENANGANAN SAMPAH MELALUI PENGANGKUTAN	47.171.549.960,00	45.077.759.728,00	2.093.790.232,00	95,56	
2.11	2.11.0.00.0.00.01.0000	2.11.11.2.01.0012	5.1	BELANJA OPERASI	47.171.549.960,00	45.077.759.728,00	2.093.790.232,00	95,56	
2.11	2.11.0.00.0.00.01.0000	2.11.11.2.01.0012	5.1.02	Belanja Barang dan Jasa	47.171.549.960,00	45.077.759.728,00	2.093.790.232,00	95,56	
2.11	2.11.0.00.0.00.01.0000	2.11.11.2.01.0018		PENGURANGAN SAMPAH MELALUI PEMBATASAN TIMBULAN SAMPAH	1.141.058.940,00	1.076.486.728,00	64.572.212,00	94,34	
2.11	2.11.0.00.0.00.01.0000	2.11.11.2.01.0018	5.1	BELANJA OPERASI	1.141.058.940,00	1.076.486.728,00	64.572.212,00	94,34	
2.11	2.11.0.00.0.00.01.0000	2.11.11.2.01.0018	5.1.02	Belanja Barang dan Jasa	1.141.058.940,00	1.076.486.728,00	64.572.212,00	94,34	
2.11	2.11.0.00.0.00.01.0000	2.11.11.2.01.0019		PENGURANGAN SAMPAH MELALUI PENDAURAN ULANG SAMPAH	673.510.440,00	522.696.149,00	150.814.291,00	77,60	
2.11	2.11.0.00.0.00.01.0000	2.11.11.2.01.0019	5.1	BELANJA OPERASI	673.510.440,00	522.696.149,00	150.814.291,00	77,60	
2.11	2.11.0.00.0.00.01.0000	2.11.11.2.01.0019	5.1.02	Belanja Barang dan Jasa	673.510.440,00	522.696.149,00	150.814.291,00	77,60	

Urusan Pemerintahan URUSAN PEMERINTAHAN WAJIB YANG TIDAK BERKAITAN DENGAN PELAYANAN DASAR
Bidang Urusan URUSAN PEMERINTAHAN BIDANG ADMINISTRASI KEPENDUDUKAN DAN PENCATATAN SIPIL
Organisasi DINAS KEPENDUDUKAN DAN PENCATATAN SIPIL

KODE REKENING				URAIAN	JUMLAH (Rp)		BERTAMBAH / (BERKURANG)		DASAR HUKUM
					ANGGARAN SETELAH PERUBAHAN	REALISASI	(Rp)	(%)	
2.12	2.12.0.00.0.00.01.0000		5	BELANJA DAERAH	26.374.595.211,00	23.919.160.222,00	2.455.434.989,00	90,69	
2.12	2.12.0.00.0.00.01.0000	2.12.01		PROGRAM PENUNJANG URUSAN PEMERINTAHAN DAERAH KABUPATEN/KOTA	21.269.635.267,00	19.060.922.309,00	2.208.712.958,00	89,61	
2.12	2.12.0.00.0.00.01.0000	2.12.01.2.02		ADMINISTRASI KEUANGAN PERANGKAT DAERAH	17.037.240.659,00	15.402.361.874,00	1.634.878.785,00	90,40	
2.12	2.12.0.00.0.00.01.0000	2.12.01.2.02.0001		PENYEDIAAN GAJI DAN TUNJANGAN ASN	16.994.580.659,00	15.361.401.874,00	1.633.178.785,00	90,39	
2.12	2.12.0.00.0.00.01.0000	2.12.01.2.02.0001	5.1	BELANJA OPERASI	16.994.580.659,00	15.361.401.874,00	1.633.178.785,00	90,39	
2.12	2.12.0.00.0.00.01.0000	2.12.01.2.02.0001	5.1.01	Belanja Pegawai	16.994.580.659,00	15.361.401.874,00	1.633.178.785,00	90,39	
2.12	2.12.0.00.0.00.01.0000	2.12.01.2.02.0002		PENYEDIAAN ADMINISTRASI PELAKSANAAN TUGAS ASN	42.660.000,00	40.960.000,00	1.700.000,00	96,01	
2.12	2.12.0.00.0.00.01.0000	2.12.01.2.02.0002	5.1	BELANJA OPERASI	42.660.000,00	40.960.000,00	1.700.000,00	96,01	
2.12	2.12.0.00.0.00.01.0000	2.12.01.2.02.0002	5.1.02	Belanja Barang dan Jasa	42.660.000,00	40.960.000,00	1.700.000,00	96,01	
2.12	2.12.0.00.0.00.01.0000	2.12.01.2.05		ADMINISTRASI KEPEGAWAIAN PERANGKAT DAERAH	32.720.000,00	0,00	32.720.000,00	0,00	
2.12	2.12.0.00.0.00.01.0000	2.12.01.2.05.0009		PENDIDIKAN DAN PELATIHAN PEGAWAI BERDASARKAN TUGAS DAN FUNGSI	32.720.000,00	0,00	32.720.000,00	0,00	
2.12	2.12.0.00.0.00.01.0000	2.12.01.2.05.0009	5.1	BELANJA OPERASI	32.720.000,00	0,00	32.720.000,00	0,00	
2.12	2.12.0.00.0.00.01.0000	2.12.01.2.05.0009	5.1.02	Belanja Barang dan Jasa	32.720.000,00	0,00	32.720.000,00	0,00	
2.12	2.12.0.00.0.00.01.0000	2.12.01.2.06		ADMINISTRASI UMUM PERANGKAT DAERAH	256.148.248,00	220.751.456,00	35.396.792,00	86,18	
2.12	2.12.0.00.0.00.01.0000	2.12.01.2.06.0001		PENYEDIAAN KOMPONEN INSTALASI LISTRIK/PENERANGAN BANGUNAN KANTOR	12.590.500,00	12.210.000,00	380.500,00	96,97	
2.12	2.12.0.00.0.00.01.0000	2.12.01.2.06.0001	5.1	BELANJA OPERASI	12.590.500,00	12.210.000,00	380.500,00	96,97	
2.12	2.12.0.00.0.00.01.0000	2.12.01.2.06.0001	5.1.02	Belanja Barang dan Jasa	12.590.500,00	12.210.000,00	380.500,00	96,97	
2.12	2.12.0.00.0.00.01.0000	2.12.01.2.06.0002		PENYEDIAAN PERALATAN DAN PERLENGKAPAN KANTOR	62.688.000,00	58.176.000,00	4.512.000,00	92,80	
2.12	2.12.0.00.0.00.01.0000	2.12.01.2.06.0002	5.1	BELANJA OPERASI	62.688.000,00	58.176.000,00	4.512.000,00	92,80	
2.12	2.12.0.00.0.00.01.0000	2.12.01.2.06.0002	5.1.02	Belanja Barang dan Jasa	62.688.000,00	58.176.000,00	4.512.000,00	92,80	
2.12	2.12.0.00.0.00.01.0000	2.12.01.2.06.0004		PENYEDIAAN BAHAN LOGISTIK KANTOR	5.355.000,00	5.355.000,00	0,00	100,00	
2.12	2.12.0.00.0.00.01.0000	2.12.01.2.06.0004	5.1	BELANJA OPERASI	5.355.000,00	5.355.000,00	0,00	100,00	

KODE REKENING				URAIAN	JUMLAH (Rp)		BERTAMBAH / (BERKURANG)		DASAR HUKUM
					ANGGARAN SETELAH PERUBAHAN	REALISASI	(Rp)	(%)	
2.12	2.12.0.00.0.00.01.0000	2.12.01.2.06.0004	5.1.02	Belanja Barang dan Jasa	5.355.000,00	5.355.000,00	0,00	100,00	
2.12	2.12.0.00.0.00.01.0000	2.12.01.2.06.0005		PENYEDIAAN BARANG CETAKAN DAN PENGGANDAAN	4.662.748,00	3.812.000,00	850.748,00	81,75	
2.12	2.12.0.00.0.00.01.0000	2.12.01.2.06.0005	5.1	BELANJA OPERASI	4.662.748,00	3.812.000,00	850.748,00	81,75	
2.12	2.12.0.00.0.00.01.0000	2.12.01.2.06.0005	5.1.02	Belanja Barang dan Jasa	4.662.748,00	3.812.000,00	850.748,00	81,75	
2.12	2.12.0.00.0.00.01.0000	2.12.01.2.06.0009		PENYELENGGARAAN RAPAT KOORDINASI DAN KONSULTASI SKPD	170.852.000,00	141.198.456,00	29.653.544,00	82,64	
2.12	2.12.0.00.0.00.01.0000	2.12.01.2.06.0009	5.1	BELANJA OPERASI	170.852.000,00	141.198.456,00	29.653.544,00	82,64	
2.12	2.12.0.00.0.00.01.0000	2.12.01.2.06.0009	5.1.02	Belanja Barang dan Jasa	170.852.000,00	141.198.456,00	29.653.544,00	82,64	
2.12	2.12.0.00.0.00.01.0000	2.12.01.2.07		PENGADAAN BARANG MILIK DAERAH PENUNJANG URUSAN PEMERINTAH DAERAH	1.879.110.000,00	1.676.741.000,00	202.369.000,00	89,23	
2.12	2.12.0.00.0.00.01.0000	2.12.01.2.07.0005		PENGADAAN MEBEL	106.960.000,00	57.500.000,00	49.460.000,00	53,75	
2.12	2.12.0.00.0.00.01.0000	2.12.01.2.07.0005	5.2	BELANJA MODAL	106.960.000,00	57.500.000,00	49.460.000,00	53,75	
2.12	2.12.0.00.0.00.01.0000	2.12.01.2.07.0005	5.2.02	Belanja Modal Peralatan dan Mesin	106.960.000,00	57.500.000,00	49.460.000,00	53,75	
2.12	2.12.0.00.0.00.01.0000	2.12.01.2.07.0006		PENGADAAN PERALATAN DAN MESIN LAINNYA	1.772.150.000,00	1.619.241.000,00	152.909.000,00	91,37	
2.12	2.12.0.00.0.00.01.0000	2.12.01.2.07.0006	5.2	BELANJA MODAL	1.772.150.000,00	1.619.241.000,00	152.909.000,00	91,37	
2.12	2.12.0.00.0.00.01.0000	2.12.01.2.07.0006	5.2.02	Belanja Modal Peralatan dan Mesin	1.772.150.000,00	1.619.241.000,00	152.909.000,00	91,37	
2.12	2.12.0.00.0.00.01.0000	2.12.01.2.08		PENYEDIAAN JASA PENUNJANG URUSAN PEMERINTAHAN DAERAH	792.281.360,00	715.112.009,00	77.169.351,00	90,25	
2.12	2.12.0.00.0.00.01.0000	2.12.01.2.08.0001		PENYEDIAAN JASA SURAT MENYURAT	67.500.000,00	58.752.700,00	8.747.300,00	87,04	
2.12	2.12.0.00.0.00.01.0000	2.12.01.2.08.0001	5.1	BELANJA OPERASI	67.500.000,00	58.752.700,00	8.747.300,00	87,04	
2.12	2.12.0.00.0.00.01.0000	2.12.01.2.08.0001	5.1.02	Belanja Barang dan Jasa	67.500.000,00	58.752.700,00	8.747.300,00	87,04	
2.12	2.12.0.00.0.00.01.0000	2.12.01.2.08.0002		PENYEDIAAN JASA KOMUNIKASI, SUMBER DAYA AIR DAN LISTRIK	474.400.000,00	407.010.349,00	67.389.651,00	85,79	
2.12	2.12.0.00.0.00.01.0000	2.12.01.2.08.0002	5.1	BELANJA OPERASI	474.400.000,00	407.010.349,00	67.389.651,00	85,79	
2.12	2.12.0.00.0.00.01.0000	2.12.01.2.08.0002	5.1.02	Belanja Barang dan Jasa	474.400.000,00	407.010.349,00	67.389.651,00	85,79	
2.12	2.12.0.00.0.00.01.0000	2.12.01.2.08.0004		PENYEDIAAN JASA PELAYANAN UMUM KANTOR	250.381.360,00	249.348.960,00	1.032.400,00	99,58	
2.12	2.12.0.00.0.00.01.0000	2.12.01.2.08.0004	5.1	BELANJA OPERASI	250.381.360,00	249.348.960,00	1.032.400,00	99,58	
2.12	2.12.0.00.0.00.01.0000	2.12.01.2.08.0004	5.1.02	Belanja Barang dan Jasa	250.381.360,00	249.348.960,00	1.032.400,00	99,58	
2.12	2.12.0.00.0.00.01.0000	2.12.01.2.09		PEMELIHARAAN BARANG MILIK DAERAH PENUNJANG URUSAN PEMERINTAHAN DAERAH	1.272.135.000,00	1.045.955.970,00	226.179.030,00	82,22	
2.12	2.12.0.00.0.00.01.0000	2.12.01.2.09.0001		PENYEDIAAN JASA PEMELIHARAAN, BIAYA PEMELIHARAAN, DAN PAJAK KENDARAAN PERORANGAN DINAS ATAU KENDARAAN DINAS JABATAN	40.380.000,00	37.147.000,00	3.233.000,00	91,99	

KODE REKENING				URAIAN	JUMLAH (Rp)		BERTAMBAH / (BERKURANG)		DASAR HUKUM
					ANGGARAN SETELAH PERUBAHAN	REALISASI	(Rp)	(%)	
2.12	2.12.0.00.0.00.01.0000	2.12.01.2.09.0001	5.1	BELANJA OPERASI	40.380.000,00	37.147.000,00	3.233.000,00	91,99	
2.12	2.12.0.00.0.00.01.0000	2.12.01.2.09.0001	5.1.02	Belanja Barang dan Jasa	40.380.000,00	37.147.000,00	3.233.000,00	91,99	
2.12	2.12.0.00.0.00.01.0000	2.12.01.2.09.0002		PENYEDIAAN JASA PEMELIHARAAN, BIAYA PEMELIHARAAN, PAJAK DAN PERIZINAN KENDARAAN DINAS OPERASIONAL ATAU LAPANGAN	200.019.000,00	194.556.162,00	5.462.838,00	97,26	
2.12	2.12.0.00.0.00.01.0000	2.12.01.2.09.0002	5.1	BELANJA OPERASI	200.019.000,00	194.556.162,00	5.462.838,00	97,26	
2.12	2.12.0.00.0.00.01.0000	2.12.01.2.09.0002	5.1.02	Belanja Barang dan Jasa	200.019.000,00	194.556.162,00	5.462.838,00	97,26	
2.12	2.12.0.00.0.00.01.0000	2.12.01.2.09.0006		PEMELIHARAAN PERALATAN DAN MESIN LAINNYA	56.420.000,00	55.219.500,00	1.200.500,00	97,87	
2.12	2.12.0.00.0.00.01.0000	2.12.01.2.09.0006	5.1	BELANJA OPERASI	56.420.000,00	55.219.500,00	1.200.500,00	97,87	
2.12	2.12.0.00.0.00.01.0000	2.12.01.2.09.0006	5.1.02	Belanja Barang dan Jasa	56.420.000,00	55.219.500,00	1.200.500,00	97,87	
2.12	2.12.0.00.0.00.01.0000	2.12.01.2.09.0009		PEMELIHARAAN/REHABILITASI GEDUNG KANTOR DAN BANGUNAN LAINNYA	975.316.000,00	759.033.308,00	216.282.692,00	77,82	
2.12	2.12.0.00.0.00.01.0000	2.12.01.2.09.0009	5.2	BELANJA MODAL	975.316.000,00	759.033.308,00	216.282.692,00	77,82	
2.12	2.12.0.00.0.00.01.0000	2.12.01.2.09.0009	5.2.03	Belanja Modal Gedung dan Bangunan	975.316.000,00	759.033.308,00	216.282.692,00	77,82	
2.12	2.12.0.00.0.00.01.0000	2.12.02		PROGRAM PENDAFTARAN PENDUDUK	4.735.677.500,00	4.521.030.500,00	214.647.000,00	95,46	
2.12	2.12.0.00.0.00.01.0000	2.12.02.2.01		PELAYANAN PENDAFTARAN PENDUDUK	4.715.597.000,00	4.501.918.500,00	213.678.500,00	95,46	
2.12	2.12.0.00.0.00.01.0000	2.12.02.2.01.0001		PENDATAAN PENDUDUK NON PERMANEN DAN RENTAN ADMINISTRASI KEPENDUDUKAN	130.423.000,00	110.812.000,00	19.611.000,00	84,96	
2.12	2.12.0.00.0.00.01.0000	2.12.02.2.01.0001	5.1	BELANJA OPERASI	130.423.000,00	110.812.000,00	19.611.000,00	84,96	
2.12	2.12.0.00.0.00.01.0000	2.12.02.2.01.0001	5.1.02	Belanja Barang dan Jasa	130.423.000,00	110.812.000,00	19.611.000,00	84,96	
2.12	2.12.0.00.0.00.01.0000	2.12.02.2.01.0002		PENCATATAN, PENATAUSAHAAN DAN PENERBITAN DOKUMEN ATAS PENDAFTARAN PENDUDUK	4.585.174.000,00	4.391.106.500,00	194.067.500,00	95,76	
2.12	2.12.0.00.0.00.01.0000	2.12.02.2.01.0002	5.1	BELANJA OPERASI	4.585.174.000,00	4.391.106.500,00	194.067.500,00	95,76	
2.12	2.12.0.00.0.00.01.0000	2.12.02.2.01.0002	5.1.02	Belanja Barang dan Jasa	2.548.774.000,00	2.354.706.500,00	194.067.500,00	92,38	
2.12	2.12.0.00.0.00.01.0000	2.12.02.2.01.0002	5.1.05	Belanja Hibah	2.036.400.000,00	2.036.400.000,00	0,00	100,00	
2.12	2.12.0.00.0.00.01.0000	2.12.02.2.03		PENYELENGGARAAN PENDAFTARAN PENDUDUK	20.080.500,00	19.112.000,00	968.500,00	95,17	
2.12	2.12.0.00.0.00.01.0000	2.12.02.2.03.0005		SOSIALISASI PENDAFTARAN PENDUDUK	20.080.500,00	19.112.000,00	968.500,00	95,17	
2.12	2.12.0.00.0.00.01.0000	2.12.02.2.03.0005	5.1	BELANJA OPERASI	20.080.500,00	19.112.000,00	968.500,00	95,17	
2.12	2.12.0.00.0.00.01.0000	2.12.02.2.03.0005	5.1.02	Belanja Barang dan Jasa	20.080.500,00	19.112.000,00	968.500,00	95,17	
2.12	2.12.0.00.0.00.01.0000	2.12.03		PROGRAM PENCATATAN SIPIL	292.238.444,00	265.995.000,00	26.243.444,00	91,01	
2.12	2.12.0.00.0.00.01.0000	2.12.03.2.01		PELAYANAN PENCATATAN SIPIL	228.643.444,00	204.330.000,00	24.313.444,00	89,36	

KODE REKENING				URAIAN	JUMLAH (Rp)		BERTAMBAH / (BERKURANG)		DASAR HUKUM
					ANGGARAN SETELAH PERUBAHAN	REALISASI	(Rp)	(%)	
2.12	2.12.0.00.0.00.01.0000	2.12.03.2.01.0001		PENCATATAN, PENATAUSAHAAN DAN PENERBITAN DOKUMEN ATAS PELAPORAN PERISTIWA PENTING	228.643.444,00	204.330.000,00	24.313.444,00	89,36	
2.12	2.12.0.00.0.00.01.0000	2.12.03.2.01.0001	5.1	BELANJA OPERASI	228.643.444,00	204.330.000,00	24.313.444,00	89,36	
2.12	2.12.0.00.0.00.01.0000	2.12.03.2.01.0001	5.1.02	Belanja Barang dan Jasa	228.643.444,00	204.330.000,00	24.313.444,00	89,36	
2.12	2.12.0.00.0.00.01.0000	2.12.03.2.02		PENYELENGGARAAN PENCATATAN SIPIL	63.595.000,00	61.665.000,00	1.930.000,00	96,96	
2.12	2.12.0.00.0.00.01.0000	2.12.03.2.02.0008		SOSIALISASI TERKAIT PENCATATAN SIPIL	63.595.000,00	61.665.000,00	1.930.000,00	96,96	
2.12	2.12.0.00.0.00.01.0000	2.12.03.2.02.0008	5.1	BELANJA OPERASI	63.595.000,00	61.665.000,00	1.930.000,00	96,96	
2.12	2.12.0.00.0.00.01.0000	2.12.03.2.02.0008	5.1.02	Belanja Barang dan Jasa	63.595.000,00	61.665.000,00	1.930.000,00	96,96	
2.12	2.12.0.00.0.00.01.0000	2.12.04		PROGRAM PENGELOLAAN INFORMASI ADMINISTRASI KEPENDUDUKAN	34.282.200,00	32.798.000,00	1.484.200,00	95,67	
2.12	2.12.0.00.0.00.01.0000	2.12.04.2.01		PENGUMPULAN DATA KEPENDUDUKAN DAN PEMANFAATAN DAN PENYAJIAN DATABASE KEPENDUDUKAN	23.047.200,00	21.913.000,00	1.134.200,00	95,07	
2.12	2.12.0.00.0.00.01.0000	2.12.04.2.01.0002		KERJA SAMA PEMANFAATAN DATA KEPENDUDUKAN	23.047.200,00	21.913.000,00	1.134.200,00	95,07	
2.12	2.12.0.00.0.00.01.0000	2.12.04.2.01.0002	5.1	BELANJA OPERASI	23.047.200,00	21.913.000,00	1.134.200,00	95,07	
2.12	2.12.0.00.0.00.01.0000	2.12.04.2.01.0002	5.1.02	Belanja Barang dan Jasa	23.047.200,00	21.913.000,00	1.134.200,00	95,07	
2.12	2.12.0.00.0.00.01.0000	2.12.04.2.03		PENYELENGGARAAN PENGELOLAAN INFORMASI ADMINISTRASI KEPENDUDUKAN	11.235.000,00	10.885.000,00	350.000,00	96,88	
2.12	2.12.0.00.0.00.01.0000	2.12.04.2.03.0005		SOSIALISASI TERKAIT PENGELOLAAN INFORMASI ADMINISTRASI KEPENDUDUKAN	11.235.000,00	10.885.000,00	350.000,00	96,88	
2.12	2.12.0.00.0.00.01.0000	2.12.04.2.03.0005	5.1	BELANJA OPERASI	11.235.000,00	10.885.000,00	350.000,00	96,88	
2.12	2.12.0.00.0.00.01.0000	2.12.04.2.03.0005	5.1.02	Belanja Barang dan Jasa	11.235.000,00	10.885.000,00	350.000,00	96,88	
2.12	2.12.0.00.0.00.01.0000	2.12.05		PROGRAM PENGELOLAAN PROFIL KEPENDUDUKAN	42.761.800,00	38.414.413,00	4.347.387,00	89,83	
2.12	2.12.0.00.0.00.01.0000	2.12.05.2.01		PENYUSUNAN PROFIL KEPENDUDUKAN	42.761.800,00	38.414.413,00	4.347.387,00	89,83	
2.12	2.12.0.00.0.00.01.0000	2.12.05.2.01.0002		PENYUSUNAN PROFIL DATA PERKEMBANGAN DAN PROYEKSI KEPENDUDUKAN SERTA KEBUTUHAN YANG LAIN	42.761.800,00	38.414.413,00	4.347.387,00	89,83	
2.12	2.12.0.00.0.00.01.0000	2.12.05.2.01.0002	5.1	BELANJA OPERASI	42.761.800,00	38.414.413,00	4.347.387,00	89,83	
2.12	2.12.0.00.0.00.01.0000	2.12.05.2.01.0002	5.1.02	Belanja Barang dan Jasa	42.761.800,00	38.414.413,00	4.347.387,00	89,83	
				JUMLAH BELANJA	26.374.595.211,00	23.919.160.222,00	2.455.434.989,00	90,69	

Urusan Pemerintahan URUSAN PEMERINTAHAN WAJIB YANG TIDAK BERKAITAN DENGAN PELAYANAN DASAR
Bidang Urusan URUSAN PEMERINTAHAN BIDANG PERHUBUNGAN
Organisasi DINAS PERHUBUNGAN

KODE REKENING				URAIAN	JUMLAH (Rp)		BERTAMBAH / (BERKURANG)		DASAR HUKUM
					ANGGARAN SETELAH PERUBAHAN	REALISASI	(Rp)	(%)	
	2.15.0.00.0.00.01.0000		4	PENDAPATAN DAERAH	33.049.628.973,00	24.283.916.958,00	(8.765.712.015,00)	73,47	
	2.15.0.00.0.00.01.0000		4.1	PENDAPATAN ASLI DAERAH (PAD)	33.049.628.973,00	24.283.916.958,00	(8.765.712.015,00)	73,47	
	2.15.0.00.0.00.01.0000		4.1.02	Retribusi Daerah	20.600.000.000,00	15.473.012.885,00	(5.126.987.115,00)	75,11	
	2.15.0.00.0.00.01.0000		4.1.04	Lain-lain PAD yang Sah	12.449.628.973,00	8.810.904.073,00	(3.638.724.900,00)	70,77	
				JUMLAH PENDAPATAN	33.049.628.973,00	24.283.916.958,00	(8.765.712.015,00)	73,47	
2.15	2.15.0.00.0.00.01.0000		5	BELANJA DAERAH	127.483.174.156,00	114.695.935.211,00	12.787.238.945,00	89,96	
2.15	2.15.0.00.0.00.01.0000	2.15.01		PROGRAM PENUNJANG URUSAN PEMERINTAHAN DAERAH KABUPATEN/KOTA	40.240.637.925,00	33.667.408.636,00	6.573.229.289,00	83,66	
2.15	2.15.0.00.0.00.01.0000	2.15.01.2.02		ADMINISTRASI KEUANGAN PERANGKAT DAERAH	23.437.404.245,00	20.905.145.823,00	2.532.258.422,00	89,19	
2.15	2.15.0.00.0.00.01.0000	2.15.01.2.02.0001		PENYEDIAAN GAJI DAN TUNJANGAN ASN	23.242.174.245,00	20.721.155.823,00	2.521.018.422,00	89,15	
2.15	2.15.0.00.0.00.01.0000	2.15.01.2.02.0001	5.1	BELANJA OPERASI	23.242.174.245,00	20.721.155.823,00	2.521.018.422,00	89,15	
2.15	2.15.0.00.0.00.01.0000	2.15.01.2.02.0001	5.1.01	Belanja Pegawai	23.242.174.245,00	20.721.155.823,00	2.521.018.422,00	89,15	
2.15	2.15.0.00.0.00.01.0000	2.15.01.2.02.0002		PENYEDIAAN ADMINISTRASI PELAKSANAAN TUGAS ASN	195.230.000,00	183.990.000,00	11.240.000,00	94,24	
2.15	2.15.0.00.0.00.01.0000	2.15.01.2.02.0002	5.1	BELANJA OPERASI	195.230.000,00	183.990.000,00	11.240.000,00	94,24	
2.15	2.15.0.00.0.00.01.0000	2.15.01.2.02.0002	5.1.02	Belanja Barang dan Jasa	195.230.000,00	183.990.000,00	11.240.000,00	94,24	
2.15	2.15.0.00.0.00.01.0000	2.15.01.2.05		ADMINISTRASI KEPEGAWAIAN PERANGKAT DAERAH	24.478.000,00	22.904.000,00	1.574.000,00	93,56	
2.15	2.15.0.00.0.00.01.0000	2.15.01.2.05.0009		PENDIDIKAN DAN PELATIHAN PEGAWAI BERDASARKAN TUGAS DAN FUNGSI	24.478.000,00	22.904.000,00	1.574.000,00	93,56	
2.15	2.15.0.00.0.00.01.0000	2.15.01.2.05.0009	5.1	BELANJA OPERASI	24.478.000,00	22.904.000,00	1.574.000,00	93,56	
2.15	2.15.0.00.0.00.01.0000	2.15.01.2.05.0009	5.1.02	Belanja Barang dan Jasa	24.478.000,00	22.904.000,00	1.574.000,00	93,56	
2.15	2.15.0.00.0.00.01.0000	2.15.01.2.06		ADMINISTRASI UMUM PERANGKAT DAERAH	221.424.000,00	163.673.910,00	57.750.090,00	73,91	
2.15	2.15.0.00.0.00.01.0000	2.15.01.2.06.0001		PENYEDIAAN KOMPONEN INSTALASI LISTRIK/PENERANGAN BANGUNAN KANTOR	57.976.000,00	43.790.500,00	14.185.500,00	75,53	
2.15	2.15.0.00.0.00.01.0000	2.15.01.2.06.0001	5.1	BELANJA OPERASI	57.976.000,00	43.790.500,00	14.185.500,00	75,53	
2.15	2.15.0.00.0.00.01.0000	2.15.01.2.06.0001	5.1.02	Belanja Barang dan Jasa	57.976.000,00	43.790.500,00	14.185.500,00	75,53	
2.15	2.15.0.00.0.00.01.0000	2.15.01.2.06.0002		PENYEDIAAN PERALATAN DAN PERLENGKAPAN KANTOR	68.730.000,00	60.564.000,00	8.166.000,00	88,11	

KODE REKENING				URAIAN	JUMLAH (Rp)		BERTAMBAH / (BERKURANG)		DASAR HUKUM
					ANGGARAN SETELAH PERUBAHAN	REALISASI	(Rp)	(%)	
2.15	2.15.0.00.0.00.01.0000	2.15.01.2.06.0002	5.1	BELANJA OPERASI	68.730.000,00	60.564.000,00	8.166.000,00	88,11	
2.15	2.15.0.00.0.00.01.0000	2.15.01.2.06.0002	5.1.02	Belanja Barang dan Jasa	68.730.000,00	60.564.000,00	8.166.000,00	88,11	
2.15	2.15.0.00.0.00.01.0000	2.15.01.2.06.0004		PENYEDIAAN BAHAN LOGISTIK KANTOR	13.750.000,00	13.200.000,00	550.000,00	96,00	
2.15	2.15.0.00.0.00.01.0000	2.15.01.2.06.0004	5.1	BELANJA OPERASI	13.750.000,00	13.200.000,00	550.000,00	96,00	
2.15	2.15.0.00.0.00.01.0000	2.15.01.2.06.0004	5.1.02	Belanja Barang dan Jasa	13.750.000,00	13.200.000,00	550.000,00	96,00	
2.15	2.15.0.00.0.00.01.0000	2.15.01.2.06.0005		PENYEDIAAN BARANG CETAKAN DAN PENGGANDAAN	17.800.000,00	16.377.000,00	1.423.000,00	92,00	
2.15	2.15.0.00.0.00.01.0000	2.15.01.2.06.0005	5.1	BELANJA OPERASI	17.800.000,00	16.377.000,00	1.423.000,00	92,00	
2.15	2.15.0.00.0.00.01.0000	2.15.01.2.06.0005	5.1.02	Belanja Barang dan Jasa	17.800.000,00	16.377.000,00	1.423.000,00	92,00	
2.15	2.15.0.00.0.00.01.0000	2.15.01.2.06.0009		PENYELENGGARAAN RAPAT KOORDINASI DAN KONSULTASI SKPD	63.168.000,00	29.742.410,00	33.425.590,00	47,08	
2.15	2.15.0.00.0.00.01.0000	2.15.01.2.06.0009	5.1	BELANJA OPERASI	63.168.000,00	29.742.410,00	33.425.590,00	47,08	
2.15	2.15.0.00.0.00.01.0000	2.15.01.2.06.0009	5.1.02	Belanja Barang dan Jasa	63.168.000,00	29.742.410,00	33.425.590,00	47,08	
2.15	2.15.0.00.0.00.01.0000	2.15.01.2.07		PENGADAAN BARANG MILIK DAERAH PENUNJANG URUSAN PEMERINTAH DAERAH	1.624.195.000,00	1.559.287.900,00	64.907.100,00	96,00	
2.15	2.15.0.00.0.00.01.0000	2.15.01.2.07.0002		PENGADAAN KENDARAAN DINAS OPERASIONAL ATAU LAPANGAN	1.252.118.000,00	1.214.450.000,00	37.668.000,00	96,99	
2.15	2.15.0.00.0.00.01.0000	2.15.01.2.07.0002	5.2	BELANJA MODAL	1.252.118.000,00	1.214.450.000,00	37.668.000,00	96,99	
2.15	2.15.0.00.0.00.01.0000	2.15.01.2.07.0002	5.2.02	Belanja Modal Peralatan dan Mesin	1.252.118.000,00	1.214.450.000,00	37.668.000,00	96,99	
2.15	2.15.0.00.0.00.01.0000	2.15.01.2.07.0005		PENGADAAN MEBEL	215.555.000,00	197.537.900,00	18.017.100,00	91,64	
2.15	2.15.0.00.0.00.01.0000	2.15.01.2.07.0005	5.2	BELANJA MODAL	215.555.000,00	197.537.900,00	18.017.100,00	91,64	
2.15	2.15.0.00.0.00.01.0000	2.15.01.2.07.0005	5.2.02	Belanja Modal Peralatan dan Mesin	215.555.000,00	197.537.900,00	18.017.100,00	91,64	
2.15	2.15.0.00.0.00.01.0000	2.15.01.2.07.0006		PENGADAAN PERALATAN DAN MESIN LAINNYA	156.522.000,00	147.300.000,00	9.222.000,00	94,10	
2.15	2.15.0.00.0.00.01.0000	2.15.01.2.07.0006	5.2	BELANJA MODAL	156.522.000,00	147.300.000,00	9.222.000,00	94,10	
2.15	2.15.0.00.0.00.01.0000	2.15.01.2.07.0006	5.2.02	Belanja Modal Peralatan dan Mesin	156.522.000,00	147.300.000,00	9.222.000,00	94,10	
2.15	2.15.0.00.0.00.01.0000	2.15.01.2.08		PENYEDIAAN JASA PENUNJANG URUSAN PEMERINTAHAN DAERAH	1.730.390.680,00	1.615.761.252,00	114.629.428,00	93,37	
2.15	2.15.0.00.0.00.01.0000	2.15.01.2.08.0002		PENYEDIAAN JASA KOMUNIKASI, SUMBER DAYA AIR DAN LISTRIK	940.503.000,00	893.859.989,00	46.643.011,00	95,04	
2.15	2.15.0.00.0.00.01.0000	2.15.01.2.08.0002	5.1	BELANJA OPERASI	940.503.000,00	893.859.989,00	46.643.011,00	95,04	
2.15	2.15.0.00.0.00.01.0000	2.15.01.2.08.0002	5.1.02	Belanja Barang dan Jasa	940.503.000,00	893.859.989,00	46.643.011,00	95,04	
2.15	2.15.0.00.0.00.01.0000	2.15.01.2.08.0004		PENYEDIAAN JASA PELAYANAN UMUM KANTOR	789.887.680,00	721.901.263,00	67.986.417,00	91,39	
2.15	2.15.0.00.0.00.01.0000	2.15.01.2.08.0004	5.1	BELANJA OPERASI	789.887.680,00	721.901.263,00	67.986.417,00	91,39	
2.15	2.15.0.00.0.00.01.0000	2.15.01.2.08.0004	5.1.02	Belanja Barang dan Jasa	789.887.680,00	721.901.263,00	67.986.417,00	91,39	

KODE REKENING				URAIAN	JUMLAH (Rp)		BERTAMBAH / (BERKURANG)		DASAR HUKUM
					ANGGARAN SETELAH PERUBAHAN	REALISASI	(Rp)	(%)	
2.15	2.15.0.00.0.00.01.0000	2.15.01.2.09		PEMELIHARAAN BARANG MILIK DAERAH PENUNJANG URUSAN PEMERINTAHAN DAERAH	702.746.000,00	589.597.256,00	113.148.744,00	83,89	
2.15	2.15.0.00.0.00.01.0000	2.15.01.2.09.0001		PENYEDIAAN JASA PEMELIHARAAN, BIAYA PEMELIHARAAN, DAN PAJAK KENDARAAN PERORANGAN DINAS ATAU KENDARAAN DINAS JABATAN	38.880.000,00	21.720.000,00	17.160.000,00	55,86	
2.15	2.15.0.00.0.00.01.0000	2.15.01.2.09.0001	5.1	BELANJA OPERASI	38.880.000,00	21.720.000,00	17.160.000,00	55,86	
2.15	2.15.0.00.0.00.01.0000	2.15.01.2.09.0001	5.1.02	Belanja Barang dan Jasa	38.880.000,00	21.720.000,00	17.160.000,00	55,86	
2.15	2.15.0.00.0.00.01.0000	2.15.01.2.09.0002		PENYEDIAAN JASA PEMELIHARAAN, BIAYA PEMELIHARAAN, PAJAK DAN PERIZINAN KENDARAAN DINAS OPERASIONAL ATAU LAPANGAN	595.471.000,00	502.962.256,00	92.508.744,00	84,46	
2.15	2.15.0.00.0.00.01.0000	2.15.01.2.09.0002	5.1	BELANJA OPERASI	595.471.000,00	502.962.256,00	92.508.744,00	84,46	
2.15	2.15.0.00.0.00.01.0000	2.15.01.2.09.0002	5.1.02	Belanja Barang dan Jasa	595.471.000,00	502.962.256,00	92.508.744,00	84,46	
2.15	2.15.0.00.0.00.01.0000	2.15.01.2.09.0006		PEMELIHARAAN PERALATAN DAN MESIN LAINNYA	68.395.000,00	64.915.000,00	3.480.000,00	94,91	
2.15	2.15.0.00.0.00.01.0000	2.15.01.2.09.0006	5.1	BELANJA OPERASI	68.395.000,00	64.915.000,00	3.480.000,00	94,91	
2.15	2.15.0.00.0.00.01.0000	2.15.01.2.09.0006	5.1.02	Belanja Barang dan Jasa	68.395.000,00	64.915.000,00	3.480.000,00	94,91	
2.15	2.15.0.00.0.00.01.0000	2.15.01.2.10		PENINGKATAN PELAYANAN BLUD	12.500.000.000,00	8.811.038.495,00	3.688.961.505,00	70,48	
2.15	2.15.0.00.0.00.01.0000	2.15.01.2.10.0001		PELAYANAN DAN PENUNJANG PELAYANAN BLUD	12.500.000.000,00	8.811.038.495,00	3.688.961.505,00	70,48	
2.15	2.15.0.00.0.00.01.0000	2.15.01.2.10.0001	5.1	BELANJA OPERASI	11.115.165.180,00	8.425.790.675,00	2.689.374.505,00	75,80	
2.15	2.15.0.00.0.00.01.0000	2.15.01.2.10.0001	5.1.01	Belanja Pegawai	141.025.104,00	123.564.241,00	17.460.863,00	87,61	
2.15	2.15.0.00.0.00.01.0000	2.15.01.2.10.0001	5.1.02	Belanja Barang dan Jasa	10.974.140.076,00	8.302.226.434,00	2.671.913.642,00	75,65	
2.15	2.15.0.00.0.00.01.0000	2.15.01.2.10.0001	5.2	BELANJA MODAL	1.384.834.820,00	385.247.820,00	999.587.000,00	27,81	
2.15	2.15.0.00.0.00.01.0000	2.15.01.2.10.0001	5.2.02	Belanja Modal Peralatan dan Mesin	797.099.000,00	177.400.000,00	619.699.000,00	22,25	
2.15	2.15.0.00.0.00.01.0000	2.15.01.2.10.0001	5.2.03	Belanja Modal Gedung dan Bangunan	587.735.820,00	207.847.820,00	379.888.000,00	35,36	
2.15	2.15.0.00.0.00.01.0000	2.15.02		PROGRAM PENYELENGGARAAN LALU LINTAS DAN ANGKUTAN JALAN (LLAJ)	81.065.369.383,00	75.265.529.634,00	5.799.839.749,00	92,84	
2.15	2.15.0.00.0.00.01.0000	2.15.02.2.02		PENYEDIAAN PERLENGKAPAN JALAN DI JALAN KABUPATEN/KOTA	3.814.781.500,00	3.318.515.838,00	496.265.662,00	86,99	
2.15	2.15.0.00.0.00.01.0000	2.15.02.2.02.0001		PEMBANGUNAN PRASARANA JALAN DI JALAN KABUPATEN/KOTA	1.840.538.500,00	1.594.100.146,00	246.438.354,00	86,61	
2.15	2.15.0.00.0.00.01.0000	2.15.02.2.02.0001	5.2	BELANJA MODAL	1.840.538.500,00	1.594.100.146,00	246.438.354,00	86,61	
2.15	2.15.0.00.0.00.01.0000	2.15.02.2.02.0001	5.2.03	Belanja Modal Gedung dan Bangunan	1.068.347.500,00	956.346.112,00	112.001.388,00	89,51	
2.15	2.15.0.00.0.00.01.0000	2.15.02.2.02.0001	5.2.04	Belanja Modal Jalan, Jaringan, dan Irigasi	772.191.000,00	637.754.034,00	134.436.966,00	82,59	
2.15	2.15.0.00.0.00.01.0000	2.15.02.2.02.0002		PENYEDIAAN PERLENGKAPAN JALAN DI JALAN KABUPATEN/KOTA	1.337.630.000,00	1.250.248.262,00	87.381.738,00	93,46	

KODE REKENING				URAIAN	JUMLAH (Rp)		BERTAMBAH / (BERKURANG)		DASAR HUKUM
					ANGGARAN SETELAH PERUBAHAN	REALISASI	(Rp)	(%)	
2.15	2.15.0.00.0.00.01.0000	2.15.02.2.02.0002	5.2	BELANJA MODAL	1.337.630.000,00	1.250.248.262,00	87.381.738,00	93,46	
2.15	2.15.0.00.0.00.01.0000	2.15.02.2.02.0002	5.2.02	Belanja Modal Peralatan dan Mesin	1.171.480.000,00	1.088.744.426,00	82.735.574,00	92,93	
2.15	2.15.0.00.0.00.01.0000	2.15.02.2.02.0002	5.2.04	Belanja Modal Jalan, Jaringan, dan Irigasi	166.150.000,00	161.503.836,00	4.646.164,00	97,20	
2.15	2.15.0.00.0.00.01.0000	2.15.02.2.02.0003		REHABILITASI DAN PEMELIHARAAN PRASARANA JALAN	329.586.000,00	207.570.430,00	122.015.570,00	62,97	
2.15	2.15.0.00.0.00.01.0000	2.15.02.2.02.0003	5.2	BELANJA MODAL	329.586.000,00	207.570.430,00	122.015.570,00	62,97	
2.15	2.15.0.00.0.00.01.0000	2.15.02.2.02.0003	5.2.03	Belanja Modal Gedung dan Bangunan	329.586.000,00	207.570.430,00	122.015.570,00	62,97	
2.15	2.15.0.00.0.00.01.0000	2.15.02.2.02.0004		REHABILITASI DAN PEMELIHARAAN PERLENGKAPAN JALAN	307.027.000,00	266.597.000,00	40.430.000,00	86,83	
2.15	2.15.0.00.0.00.01.0000	2.15.02.2.02.0004	5.1	BELANJA OPERASI	307.027.000,00	266.597.000,00	40.430.000,00	86,83	
2.15	2.15.0.00.0.00.01.0000	2.15.02.2.02.0004	5.1.02	Belanja Barang dan Jasa	307.027.000,00	266.597.000,00	40.430.000,00	86,83	
2.15	2.15.0.00.0.00.01.0000	2.15.02.2.04		PENERBITAN IZIN PENYELENGGARAAN DAN PEMBANGUNAN FASILITAS PARKIR	11.953.325.200,00	11.031.720.572,00	921.604.628,00	92,28	
2.15	2.15.0.00.0.00.01.0000	2.15.02.2.04.0002		KOORDINASI DAN SINKRONISASI PENGAWASAN PELAKSANAAN IZIN PENYELENGGARAAN DAN PEMBANGUNAN FASILITAS PARKIR KEWENANGAN KABUPATEN/KOTA	11.953.325.200,00	11.031.720.572,00	921.604.628,00	92,28	
2.15	2.15.0.00.0.00.01.0000	2.15.02.2.04.0002	5.1	BELANJA OPERASI	11.953.325.200,00	11.031.720.572,00	921.604.628,00	92,28	
2.15	2.15.0.00.0.00.01.0000	2.15.02.2.04.0002	5.1.02	Belanja Barang dan Jasa	11.953.325.200,00	11.031.720.572,00	921.604.628,00	92,28	
2.15	2.15.0.00.0.00.01.0000	2.15.02.2.05		PENGUJIAN BERKALA KENDARAAN BERMOTOR	501.532.320,00	492.575.000,00	8.957.320,00	98,21	
2.15	2.15.0.00.0.00.01.0000	2.15.02.2.05.0004		PENYEDIAAN BUKTI LULUS UJI PENGUJIAN BERKALA KENDARAAN BERMOTOR	176.532.320,00	173.575.000,00	2.957.320,00	98,32	
2.15	2.15.0.00.0.00.01.0000	2.15.02.2.05.0004	5.1	BELANJA OPERASI	176.532.320,00	173.575.000,00	2.957.320,00	98,32	
2.15	2.15.0.00.0.00.01.0000	2.15.02.2.05.0004	5.1.02	Belanja Barang dan Jasa	176.532.320,00	173.575.000,00	2.957.320,00	98,32	
2.15	2.15.0.00.0.00.01.0000	2.15.02.2.05.0007		PEMELIHARAAN SARANA DAN PRASARANA PENGUJIAN BERKALA KENDARAAN BERMOTOR	325.000.000,00	319.000.000,00	6.000.000,00	98,15	
2.15	2.15.0.00.0.00.01.0000	2.15.02.2.05.0007	5.1	BELANJA OPERASI	325.000.000,00	319.000.000,00	6.000.000,00	98,15	
2.15	2.15.0.00.0.00.01.0000	2.15.02.2.05.0007	5.1.02	Belanja Barang dan Jasa	325.000.000,00	319.000.000,00	6.000.000,00	98,15	
2.15	2.15.0.00.0.00.01.0000	2.15.02.2.06		PELAKSANAAN MANAJEMEN DAN REKAYASA LALU LINTAS UNTUK JARINGAN JALAN KABUPATEN/KOTA	22.250.658.380,00	20.979.155.000,00	1.271.503.380,00	94,28	
2.15	2.15.0.00.0.00.01.0000	2.15.02.2.06.0013		PEMBANGUNAN ZONA SELAMAT SEKOLAH (ZOSS)	423.836.400,00	408.788.550,00	15.047.850,00	96,44	
2.15	2.15.0.00.0.00.01.0000	2.15.02.2.06.0013	5.1	BELANJA OPERASI	423.836.400,00	408.788.550,00	15.047.850,00	96,44	
2.15	2.15.0.00.0.00.01.0000	2.15.02.2.06.0013	5.1.02	Belanja Barang dan Jasa	423.836.400,00	408.788.550,00	15.047.850,00	96,44	

KODE REKENING				URAIAN	JUMLAH (Rp)		BERTAMBAH / (BERKURANG)		DASAR HUKUM
					ANGGARAN SETELAH PERUBAHAN	REALISASI	(Rp)	(%)	
2.15	2.15.0.00.0.00.01.0000	2.15.02.2.06.0016		PENGADAAN DAN PEMASANGAN PERLENGKAPAN JALAN DALAM RANGKA MANAJEMEN DAN REKAYASA LALU LINTAS	21.826.821.980,00	20.570.366.450,00	1.256.455.530,00	94,24	
2.15	2.15.0.00.0.00.01.0000	2.15.02.2.06.0016	5.1	BELANJA OPERASI	13.415.168.080,00	12.560.760.450,00	854.407.630,00	93,63	
2.15	2.15.0.00.0.00.01.0000	2.15.02.2.06.0016	5.1.02	Belanja Barang dan Jasa	13.415.168.080,00	12.560.760.450,00	854.407.630,00	93,63	
2.15	2.15.0.00.0.00.01.0000	2.15.02.2.06.0016	5.2	BELANJA MODAL	8.411.653.900,00	8.009.606.000,00	402.047.900,00	95,22	
2.15	2.15.0.00.0.00.01.0000	2.15.02.2.06.0016	5.2.02	Belanja Modal Peralatan dan Mesin	8.411.653.900,00	8.009.606.000,00	402.047.900,00	95,22	
2.15	2.15.0.00.0.00.01.0000	2.15.02.2.08		AUDIT DAN INSPEKSI KESELAMATAN LLAJ DI JALAN	1.329.600.000,00	636.815.200,00	692.784.800,00	47,89	
2.15	2.15.0.00.0.00.01.0000	2.15.02.2.08.0004		PELAKSANAAN INSPEKSI, AUDIT DAN PEMANTAUAN PEMENUHAN PERSYARATAN PENYELENGGARAAN KOMPETENSI PENGEMUDI KENDARAAN BERMOTOR KABUPATEN/KOTA	153.600.000,00	152.320.000,00	1.280.000,00	99,16	
2.15	2.15.0.00.0.00.01.0000	2.15.02.2.08.0004	5.1	BELANJA OPERASI	153.600.000,00	152.320.000,00	1.280.000,00	99,16	
2.15	2.15.0.00.0.00.01.0000	2.15.02.2.08.0004	5.1.02	Belanja Barang dan Jasa	153.600.000,00	152.320.000,00	1.280.000,00	99,16	
2.15	2.15.0.00.0.00.01.0000	2.15.02.2.08.0007		PELAKSANAAN INSPEKSI, AUDIT DAN PEMANTAUAN SISTEM MANAJEMEN KESELAMATAN PERUSAHAAN ANGKUTAN UMUM	1.176.000.000,00	484.495.200,00	691.504.800,00	41,19	
2.15	2.15.0.00.0.00.01.0000	2.15.02.2.08.0007	5.1	BELANJA OPERASI	1.176.000.000,00	484.495.200,00	691.504.800,00	41,19	
2.15	2.15.0.00.0.00.01.0000	2.15.02.2.08.0007	5.1.02	Belanja Barang dan Jasa	1.176.000.000,00	484.495.200,00	691.504.800,00	41,19	
2.15	2.15.0.00.0.00.01.0000	2.15.02.2.09		PENYEDIAAN ANGKUTAN UMUM UNTUK JASA ANGKUTAN ORANG DAN/ATAU BARANG ANTAR KOTA DALAM 1 (SATU) DAERAH KABUPATEN/KOTA	41.215.471.983,00	38.806.748.024,00	2.408.723.959,00	94,15	
2.15	2.15.0.00.0.00.01.0000	2.15.02.2.09.0003		PENYEDIAAN ANGKUTAN UMUM UNTUK JASA ANGKUTAN ORANG DAN/ATAU BARANG ANTAR KOTA DALAM 1 (SATU) DAERAH KABUPATEN/KOTA	41.215.471.983,00	38.806.748.024,00	2.408.723.959,00	94,15	
2.15	2.15.0.00.0.00.01.0000	2.15.02.2.09.0003	5.1	BELANJA OPERASI	36.415.471.983,00	34.498.748.024,00	1.916.723.959,00	94,73	
2.15	2.15.0.00.0.00.01.0000	2.15.02.2.09.0003	5.1.02	Belanja Barang dan Jasa	36.415.471.983,00	34.498.748.024,00	1.916.723.959,00	94,73	
2.15	2.15.0.00.0.00.01.0000	2.15.02.2.09.0003	5.2	BELANJA MODAL	4.800.000.000,00	4.308.000.000,00	492.000.000,00	89,75	
2.15	2.15.0.00.0.00.01.0000	2.15.02.2.09.0003	5.2.02	Belanja Modal Peralatan dan Mesin	4.800.000.000,00	4.308.000.000,00	492.000.000,00	89,75	
2.15	2.15.0.00.0.00.01.0000	2.15.03		PROGRAM PENGELOLAAN PELAYARAN	6.177.166.848,00	5.762.996.941,00	414.169.907,00	93,29	

KODE REKENING				URAIAN	JUMLAH (Rp)		BERTAMBAH / (BERKURANG)		DASAR HUKUM
					ANGGARAN SETELAH PERUBAHAN	REALISASI	(Rp)	(%)	
2.15	2.15.0.00.0.00.01.0000	2.15.03.2.07		PENETAPAN LINTAS PENYEBERANGAN DAN PERSETUJUAN PENGOPERASIAN UNTUK KAPAL YANG MELAYANI PENYEBERANGAN DALAM DAERAH KABUPATEN/KOTA	4.846.826.848,00	4.594.119.708,00	252.707.140,00	94,78	
2.15	2.15.0.00.0.00.01.0000	2.15.03.2.07.0004		PENGENDALIAN DAN PENGAWASAN JARINGAN TRAYEK SUNGAI, DANAU DAN PENYEBERANGAN DAN PERSETUJUAN PENGOPERASIAN UNTUK ANGKUTAN SUNGAI, DANAU DAN PENYEBERANGAN DALAM DAERAH KABUPATEN/KOTA	4.846.826.848,00	4.594.119.708,00	252.707.140,00	94,78	
2.15	2.15.0.00.0.00.01.0000	2.15.03.2.07.0004	5.1	BELANJA OPERASI	3.971.826.848,00	3.730.619.708,00	241.207.140,00	93,92	
2.15	2.15.0.00.0.00.01.0000	2.15.03.2.07.0004	5.1.02	Belanja Barang dan Jasa	3.971.826.848,00	3.730.619.708,00	241.207.140,00	93,92	
2.15	2.15.0.00.0.00.01.0000	2.15.03.2.07.0004	5.2	BELANJA MODAL	875.000.000,00	863.500.000,00	11.500.000,00	98,68	
2.15	2.15.0.00.0.00.01.0000	2.15.03.2.07.0004	5.2.02	Belanja Modal Peralatan dan Mesin	875.000.000,00	863.500.000,00	11.500.000,00	98,68	
2.15	2.15.0.00.0.00.01.0000	2.15.03.2.12		PEMBANGUNAN, PENERBITAN IZIN PEMBANGUNAN DAN PENGOPERASIAN PELABUHAN PENGUMPAN LOKAL	1.330.340.000,00	1.168.877.233,00	161.462.767,00	87,86	
2.15	2.15.0.00.0.00.01.0000	2.15.03.2.12.0003		PENGOPERASIAN DAN PEMELIHARAAN PELABUHAN PENGUMPAN LOKAL	1.330.340.000,00	1.168.877.233,00	161.462.767,00	87,86	
2.15	2.15.0.00.0.00.01.0000	2.15.03.2.12.0003	5.1	BELANJA OPERASI	26.460.000,00	12.482.400,00	13.977.600,00	47,17	
2.15	2.15.0.00.0.00.01.0000	2.15.03.2.12.0003	5.1.02	Belanja Barang dan Jasa	26.460.000,00	12.482.400,00	13.977.600,00	47,17	
2.15	2.15.0.00.0.00.01.0000	2.15.03.2.12.0003	5.2	BELANJA MODAL	1.303.880.000,00	1.156.394.833,00	147.485.167,00	88,68	
2.15	2.15.0.00.0.00.01.0000	2.15.03.2.12.0003	5.2.03	Belanja Modal Gedung dan Bangunan	1.303.880.000,00	1.156.394.833,00	147.485.167,00	88,68	

Urusan Pemerintahan URUSAN PEMERINTAHAN WAJIB YANG TIDAK BERKAITAN DENGAN PELAYANAN DASAR
Bidang Urusan URUSAN PEMERINTAHAN BIDANG KOMUNIKASI DAN INFORMATIKA
Organisasi DINAS KOMUNIKASI DAN INFORMATIKA

KODE REKENING				URAIAN	JUMLAH (Rp)		BERTAMBAH / (BERKURANG)		DASAR HUKUM
					ANGGARAN SETELAH PERUBAHAN	REALISASI	(Rp)	(%)	
2.16	2.16.2.20.2.21.01.0000		5	BELANJA DAERAH	34.634.514.983,00	32.259.407.432,00	2.375.107.551,00	93,14	
2.16	2.16.2.20.2.21.01.0000	2.16.01		PROGRAM PENUNJANG URUSAN PEMERINTAHAN DAERAH KABUPATEN/KOTA	17.790.347.606,00	16.458.369.122,00	1.331.978.484,00	92,51	
2.16	2.16.2.20.2.21.01.0000	2.16.01.2.02		ADMINISTRASI KEUANGAN PERANGKAT DAERAH	16.087.067.004,00	15.042.350.407,00	1.044.716.597,00	93,50	
2.16	2.16.2.20.2.21.01.0000	2.16.01.2.02.0001		PENYEDIAAN GAJI DAN TUNJANGAN ASN	16.033.157.004,00	15.000.320.407,00	1.032.836.597,00	93,55	
2.16	2.16.2.20.2.21.01.0000	2.16.01.2.02.0001	5.1	BELANJA OPERASI	16.033.157.004,00	15.000.320.407,00	1.032.836.597,00	93,55	
2.16	2.16.2.20.2.21.01.0000	2.16.01.2.02.0001	5.1.01	Belanja Pegawai	16.033.157.004,00	15.000.320.407,00	1.032.836.597,00	93,55	
2.16	2.16.2.20.2.21.01.0000	2.16.01.2.02.0002		PENYEDIAAN ADMINISTRASI PELAKSANAAN TUGAS ASN	53.910.000,00	42.030.000,00	11.880.000,00	77,96	
2.16	2.16.2.20.2.21.01.0000	2.16.01.2.02.0002	5.1	BELANJA OPERASI	53.910.000,00	42.030.000,00	11.880.000,00	77,96	
2.16	2.16.2.20.2.21.01.0000	2.16.01.2.02.0002	5.1.02	Belanja Barang dan Jasa	53.910.000,00	42.030.000,00	11.880.000,00	77,96	
2.16	2.16.2.20.2.21.01.0000	2.16.01.2.06		ADMINISTRASI UMUM PERANGKAT DAERAH	205.797.800,00	171.387.534,00	34.410.266,00	83,27	
2.16	2.16.2.20.2.21.01.0000	2.16.01.2.06.0001		PENYEDIAAN KOMPONEN INSTALASI LISTRIK/PENERANGAN BANGUNAN KANTOR	4.542.600,00	4.215.000,00	327.600,00	92,78	
2.16	2.16.2.20.2.21.01.0000	2.16.01.2.06.0001	5.1	BELANJA OPERASI	4.542.600,00	4.215.000,00	327.600,00	92,78	
2.16	2.16.2.20.2.21.01.0000	2.16.01.2.06.0001	5.1.02	Belanja Barang dan Jasa	4.542.600,00	4.215.000,00	327.600,00	92,78	
2.16	2.16.2.20.2.21.01.0000	2.16.01.2.06.0002		PENYEDIAAN PERALATAN DAN PERLENGKAPAN KANTOR	55.887.200,00	51.645.000,00	4.242.200,00	92,40	
2.16	2.16.2.20.2.21.01.0000	2.16.01.2.06.0002	5.1	BELANJA OPERASI	55.887.200,00	51.645.000,00	4.242.200,00	92,40	
2.16	2.16.2.20.2.21.01.0000	2.16.01.2.06.0002	5.1.02	Belanja Barang dan Jasa	55.887.200,00	51.645.000,00	4.242.200,00	92,40	
2.16	2.16.2.20.2.21.01.0000	2.16.01.2.06.0004		PENYEDIAAN BAHAN LOGISTIK KANTOR	4.000.000,00	3.840.000,00	160.000,00	96,00	
2.16	2.16.2.20.2.21.01.0000	2.16.01.2.06.0004	5.1	BELANJA OPERASI	4.000.000,00	3.840.000,00	160.000,00	96,00	
2.16	2.16.2.20.2.21.01.0000	2.16.01.2.06.0004	5.1.02	Belanja Barang dan Jasa	4.000.000,00	3.840.000,00	160.000,00	96,00	
2.16	2.16.2.20.2.21.01.0000	2.16.01.2.06.0005		PENYEDIAAN BARANG CETAKAN DAN PENGGANDAAN	43.336.000,00	36.960.000,00	6.376.000,00	85,28	
2.16	2.16.2.20.2.21.01.0000	2.16.01.2.06.0005	5.1	BELANJA OPERASI	43.336.000,00	36.960.000,00	6.376.000,00	85,28	
2.16	2.16.2.20.2.21.01.0000	2.16.01.2.06.0005	5.1.02	Belanja Barang dan Jasa	43.336.000,00	36.960.000,00	6.376.000,00	85,28	
2.16	2.16.2.20.2.21.01.0000	2.16.01.2.06.0009		PENYELENGGARAAN RAPAT KOORDINASI DAN KONSULTASI SKPD	98.032.000,00	74.727.534,00	23.304.466,00	76,22	

KODE REKENING				URAIAN	JUMLAH (Rp)		BERTAMBAH / (BERKURANG)		DASAR HUKUM
					ANGGARAN SETELAH PERUBAHAN	REALISASI	(Rp)	(%)	
2.16	2.16.2.20.2.21.01.0000	2.16.01.2.06.0009	5.1	BELANJA OPERASI	98.032.000,00	74.727.534,00	23.304.466,00	76,22	
2.16	2.16.2.20.2.21.01.0000	2.16.01.2.06.0009	5.1.02	Belanja Barang dan Jasa	98.032.000,00	74.727.534,00	23.304.466,00	76,22	
2.16	2.16.2.20.2.21.01.0000	2.16.01.2.07		PENGADAAN BARANG MILIK DAERAH PENUNJANG URUSAN PEMERINTAH DAERAH	1.129.477.002,00	1.000.445.000,00	129.032.002,00	88,57	
2.16	2.16.2.20.2.21.01.0000	2.16.01.2.07.0001		PENGADAAN KENDARAAN PERORANGAN	484.095.000,00	440.600.000,00	43.495.000,00	91,01	
2.16	2.16.2.20.2.21.01.0000	2.16.01.2.07.0001	5.2	BELANJA MODAL	484.095.000,00	440.600.000,00	43.495.000,00	91,01	
2.16	2.16.2.20.2.21.01.0000	2.16.01.2.07.0001	5.2.02	Belanja Modal Peralatan dan Mesin	484.095.000,00	440.600.000,00	43.495.000,00	91,01	
2.16	2.16.2.20.2.21.01.0000	2.16.01.2.07.0005		PENGADAAN MEBEL	87.208.000,00	47.775.000,00	39.433.000,00	54,78	
2.16	2.16.2.20.2.21.01.0000	2.16.01.2.07.0005	5.1	BELANJA OPERASI	34.963.000,00	1.425.000,00	33.538.000,00	4,07	
2.16	2.16.2.20.2.21.01.0000	2.16.01.2.07.0005	5.1.02	Belanja Barang dan Jasa	34.963.000,00	1.425.000,00	33.538.000,00	4,07	
2.16	2.16.2.20.2.21.01.0000	2.16.01.2.07.0005	5.2	BELANJA MODAL	52.245.000,00	46.350.000,00	5.895.000,00	88,71	
2.16	2.16.2.20.2.21.01.0000	2.16.01.2.07.0005	5.2.02	Belanja Modal Peralatan dan Mesin	52.245.000,00	46.350.000,00	5.895.000,00	88,71	
2.16	2.16.2.20.2.21.01.0000	2.16.01.2.07.0006		PENGADAAN PERALATAN DAN MESIN LAINNYA	558.174.002,00	512.070.000,00	46.104.002,00	91,74	
2.16	2.16.2.20.2.21.01.0000	2.16.01.2.07.0006	5.1	BELANJA OPERASI	1.656.000,00	1.520.000,00	136.000,00	91,78	
2.16	2.16.2.20.2.21.01.0000	2.16.01.2.07.0006	5.1.02	Belanja Barang dan Jasa	1.656.000,00	1.520.000,00	136.000,00	91,78	
2.16	2.16.2.20.2.21.01.0000	2.16.01.2.07.0006	5.2	BELANJA MODAL	556.518.002,00	510.550.000,00	45.968.002,00	91,74	
2.16	2.16.2.20.2.21.01.0000	2.16.01.2.07.0006	5.2.02	Belanja Modal Peralatan dan Mesin	556.518.002,00	510.550.000,00	45.968.002,00	91,74	
2.16	2.16.2.20.2.21.01.0000	2.16.01.2.08		PENYEDIAAN JASA PENUNJANG URUSAN PEMERINTAHAN DAERAH	28.510.800,00	23.953.093,00	4.557.707,00	84,01	
2.16	2.16.2.20.2.21.01.0000	2.16.01.2.08.0002		PENYEDIAAN JASA KOMUNIKASI, SUMBER DAYA AIR DAN LISTRIK	6.210.000,00	3.320.453,00	2.889.547,00	53,46	
2.16	2.16.2.20.2.21.01.0000	2.16.01.2.08.0002	5.1	BELANJA OPERASI	6.210.000,00	3.320.453,00	2.889.547,00	53,46	
2.16	2.16.2.20.2.21.01.0000	2.16.01.2.08.0002	5.1.02	Belanja Barang dan Jasa	6.210.000,00	3.320.453,00	2.889.547,00	53,46	
2.16	2.16.2.20.2.21.01.0000	2.16.01.2.08.0004		PENYEDIAAN JASA PELAYANAN UMUM KANTOR	22.300.800,00	20.632.640,00	1.668.160,00	92,51	
2.16	2.16.2.20.2.21.01.0000	2.16.01.2.08.0004	5.1	BELANJA OPERASI	22.300.800,00	20.632.640,00	1.668.160,00	92,51	
2.16	2.16.2.20.2.21.01.0000	2.16.01.2.08.0004	5.1.02	Belanja Barang dan Jasa	22.300.800,00	20.632.640,00	1.668.160,00	92,51	
2.16	2.16.2.20.2.21.01.0000	2.16.01.2.09		PEMELIHARAAN BARANG MILIK DAERAH	339.495.000,00	220.233.088,00	119.261.912,00	64,87	
2.16	2.16.2.20.2.21.01.0000	2.16.01.2.09.0001		PENYEDIAAN JASA PEMELIHARAAN, BIAYA	63.780.000,00	46.639.820,00	17.140.180,00	73,12	
2.16	2.16.2.20.2.21.01.0000	2.16.01.2.09.0001	5.1	BELANJA OPERASI	63.780.000,00	46.639.820,00	17.140.180,00	73,12	
2.16	2.16.2.20.2.21.01.0000	2.16.01.2.09.0001	5.1.02	Belanja Barang dan Jasa	63.780.000,00	46.639.820,00	17.140.180,00	73,12	
2.16	2.16.2.20.2.21.01.0000	2.16.01.2.09.0002		PENYEDIAAN JASA PEMELIHARAAN, BIAYA	240.365.000,00	139.313.268,00	101.051.732,00	57,95	
2.16	2.16.2.20.2.21.01.0000	2.16.01.2.09.0002	5.1	BELANJA OPERASI	240.365.000,00	139.313.268,00	101.051.732,00	57,95	
2.16	2.16.2.20.2.21.01.0000	2.16.01.2.09.0002	5.1.02	Belanja Barang dan Jasa	240.365.000,00	139.313.268,00	101.051.732,00	57,95	
2.16	2.16.2.20.2.21.01.0000	2.16.01.2.09.0006		PEMELIHARAAN PERALATAN DAN MESIN LAINNYA	35.350.000,00	34.280.000,00	1.070.000,00	96,97	
2.16	2.16.2.20.2.21.01.0000	2.16.01.2.09.0006	5.1	BELANJA OPERASI	35.350.000,00	34.280.000,00	1.070.000,00	96,97	
2.16	2.16.2.20.2.21.01.0000	2.16.01.2.09.0006	5.1.02	Belanja Barang dan Jasa	35.350.000,00	34.280.000,00	1.070.000,00	96,97	

KODE REKENING				URAIAN	JUMLAH (Rp)		BERTAMBAH / (BERKURANG)		DASAR HUKUM
					ANGGARAN SETELAH PERUBAHAN	REALISASI	(Rp)	(%)	
2.16	2.16.2.20.2.21.01.0000	2.16.02		PROGRAM PENGELOLAAN INFORMASI DAN KOMUNIKASI PUBLIK	10.335.379.065,00	9.769.115.172,00	566.263.893,00	94,52	
2.16	2.16.2.20.2.21.01.0000	2.16.02.2.01		PENGELOLAAN INFORMASI DAN	10.335.379.065,00	9.769.115.172,00	566.263.893,00	94,52	
2.16	2.16.2.20.2.21.01.0000	2.16.02.2.01.0014		RELASI MEDIA	291.600.000,00	265.751.000,00	25.849.000,00	91,13	
2.16	2.16.2.20.2.21.01.0000	2.16.02.2.01.0014	5.1	BELANJA OPERASI	291.600.000,00	265.751.000,00	25.849.000,00	91,13	
2.16	2.16.2.20.2.21.01.0000	2.16.02.2.01.0014	5.1.02	Belanja Barang dan Jasa	291.600.000,00	265.751.000,00	25.849.000,00	91,13	
2.16	2.16.2.20.2.21.01.0000	2.16.02.2.01.0015		KEMITRAAN KOMUNIKASI DENGAN KOMUNITAS INFORMASI MASYARAKAT	244.941.400,00	231.328.502,00	13.612.898,00	94,44	
2.16	2.16.2.20.2.21.01.0000	2.16.02.2.01.0015	5.1	BELANJA OPERASI	244.941.400,00	231.328.502,00	13.612.898,00	94,44	
2.16	2.16.2.20.2.21.01.0000	2.16.02.2.01.0015	5.1.02	Belanja Barang dan Jasa	244.941.400,00	231.328.502,00	13.612.898,00	94,44	
2.16	2.16.2.20.2.21.01.0000	2.16.02.2.01.0017		PELAYANAN INFORMASI PUBLIK	23.330.000,00	22.167.000,00	1.163.000,00	95,01	
2.16	2.16.2.20.2.21.01.0000	2.16.02.2.01.0017	5.1	BELANJA OPERASI	23.330.000,00	22.167.000,00	1.163.000,00	95,01	
2.16	2.16.2.20.2.21.01.0000	2.16.02.2.01.0017	5.1.02	Belanja Barang dan Jasa	23.330.000,00	22.167.000,00	1.163.000,00	95,01	
2.16	2.16.2.20.2.21.01.0000	2.16.02.2.01.0019		MONITORING INFORMASI KEBIJAKAN, OPINI, DAN ASPIRASI PUBLIK	5.340.000,00	4.080.000,00	1.260.000,00	76,40	
2.16	2.16.2.20.2.21.01.0000	2.16.02.2.01.0019	5.1	BELANJA OPERASI	5.340.000,00	4.080.000,00	1.260.000,00	76,40	
2.16	2.16.2.20.2.21.01.0000	2.16.02.2.01.0019	5.1.02	Belanja Barang dan Jasa	5.340.000,00	4.080.000,00	1.260.000,00	76,40	
2.16	2.16.2.20.2.21.01.0000	2.16.02.2.01.0021		PENGELOLAAN MEDIA KOMUNIKASI PUBLIK	9.038.135.720,00	8.606.684.789,00	431.450.931,00	95,22	
2.16	2.16.2.20.2.21.01.0000	2.16.02.2.01.0021	5.1	BELANJA OPERASI	9.038.135.720,00	8.606.684.789,00	431.450.931,00	95,22	
2.16	2.16.2.20.2.21.01.0000	2.16.02.2.01.0021	5.1.02	Belanja Barang dan Jasa	9.038.135.720,00	8.606.684.789,00	431.450.931,00	95,22	
2.16	2.16.2.20.2.21.01.0000	2.16.02.2.01.0023		PENYUSUNAN KONTEN	732.031.945,00	639.103.881,00	92.928.064,00	87,30	
2.16	2.16.2.20.2.21.01.0000	2.16.02.2.01.0023	5.1	BELANJA OPERASI	732.031.945,00	639.103.881,00	92.928.064,00	87,30	
2.16	2.16.2.20.2.21.01.0000	2.16.02.2.01.0023	5.1.02	Belanja Barang dan Jasa	732.031.945,00	639.103.881,00	92.928.064,00	87,30	
2.16	2.16.2.20.2.21.01.0000	2.16.03		PROGRAM PENGELOLAAN APLIKASI INFORMATIKA	6.508.788.312,00	6.031.923.138,00	476.865.174,00	92,67	
2.16	2.16.2.20.2.21.01.0000	2.16.03.2.01		PENGELOLAAN NAMA DOMAIN YANG TELAH DITETAPKAN OLEH PEMERINTAH PUSAT DAN SUB DOMAIN DI LINGKUP PEMERINTAH DAERAH KABUPATEN/KOTA	64.824.680,00	63.366.200,00	1.458.480,00	97,75	
2.16	2.16.2.20.2.21.01.0000	2.16.03.2.01.0004		PENGELOLAAN NAMA DOMAIN DAN SUB	64.824.680,00	63.366.200,00	1.458.480,00	97,75	
2.16	2.16.2.20.2.21.01.0000	2.16.03.2.01.0004	5.1	BELANJA OPERASI	64.824.680,00	63.366.200,00	1.458.480,00	97,75	
2.16	2.16.2.20.2.21.01.0000	2.16.03.2.01.0004	5.1.02	Belanja Barang dan Jasa	64.824.680,00	63.366.200,00	1.458.480,00	97,75	
2.16	2.16.2.20.2.21.01.0000	2.16.03.2.02		PENGELOLAAN E-GOVERNMENT DI LINGKUP PEMERINTAH DAERAH KABUPATEN/KOTA	6.443.963.632,00	5.968.556.938,00	475.406.694,00	92,62	
2.16	2.16.2.20.2.21.01.0000	2.16.03.2.02.0016		PENYELENGGARAAN PUSAT KENDALI	1.661.754.000,00	1.649.034.856,00	12.719.144,00	99,23	
2.16	2.16.2.20.2.21.01.0000	2.16.03.2.02.0016	5.1	BELANJA OPERASI	1.661.754.000,00	1.649.034.856,00	12.719.144,00	99,23	
2.16	2.16.2.20.2.21.01.0000	2.16.03.2.02.0016	5.1.02	Belanja Barang dan Jasa	1.661.754.000,00	1.649.034.856,00	12.719.144,00	99,23	

KODE REKENING				URAIAN	JUMLAH (Rp)		BERTAMBAH / (BERKURANG)		DASAR HUKUM
					ANGGARAN SETELAH PERUBAHAN	REALISASI	(Rp)	(%)	
2.16	2.16.2.20.2.21.01.0000	2.16.03.2.02.0018		KOORDINASI PENYUSUNAN DAN/ATAU REVIU ARSITEKTUR DAN PETA RENCANA SPBE PEMERINTAH DAERAH	48.912.000,00	36.671.795,00	12.240.205,00	74,97	
2.16	2.16.2.20.2.21.01.0000	2.16.03.2.02.0018	5.1	BELANJA OPERASI	48.912.000,00	36.671.795,00	12.240.205,00	74,97	
2.16	2.16.2.20.2.21.01.0000	2.16.03.2.02.0018	5.1.02	Belanja Barang dan Jasa	48.912.000,00	36.671.795,00	12.240.205,00	74,97	
2.16	2.16.2.20.2.21.01.0000	2.16.03.2.02.0020		PEMBANGUNAN DAN/ATAU PENGEMBANGAN APLIKASI KHUSUS YANG SESUAI DENGAN ARSITEKTUR DAN PETA RENCANA SPBE PEMERINTAH DAERAH	1.497.697.832,00	1.277.847.200,00	219.850.632,00	85,32	
2.16	2.16.2.20.2.21.01.0000	2.16.03.2.02.0020	5.1	BELANJA OPERASI	1.294.410.832,00	1.076.545.200,00	217.865.632,00	83,16	
2.16	2.16.2.20.2.21.01.0000	2.16.03.2.02.0020	5.1.02	Belanja Barang dan Jasa	1.294.410.832,00	1.076.545.200,00	217.865.632,00	83,16	
2.16	2.16.2.20.2.21.01.0000	2.16.03.2.02.0020	5.2	BELANJA MODAL	203.287.000,00	201.302.000,00	1.985.000,00	99,02	
2.16	2.16.2.20.2.21.01.0000	2.16.03.2.02.0020	5.2.02	Belanja Modal Peralatan dan Mesin	203.287.000,00	201.302.000,00	1.985.000,00	99,02	
2.16	2.16.2.20.2.21.01.0000	2.16.03.2.02.0021		PENYELENGGARAAN SISTEM PENGHUBUNG LAYANAN PEMERINTAH DAERAH	74.279.800,00	3.500.767,00	70.779.033,00	4,71	
2.16	2.16.2.20.2.21.01.0000	2.16.03.2.02.0021	5.1	BELANJA OPERASI	74.279.800,00	3.500.767,00	70.779.033,00	4,71	
2.16	2.16.2.20.2.21.01.0000	2.16.03.2.02.0021	5.1.02	Belanja Barang dan Jasa	74.279.800,00	3.500.767,00	70.779.033,00	4,71	
2.16	2.16.2.20.2.21.01.0000	2.16.03.2.02.0024		PENYELENGGARAAN JARINGAN INTRA PEMERINTAH DAERAH KAB/KOTA	790.820.000,00	715.002.320,00	75.817.680,00	90,41	
2.16	2.16.2.20.2.21.01.0000	2.16.03.2.02.0024	5.1	BELANJA OPERASI	428.942.000,00	394.498.000,00	34.444.000,00	91,97	
2.16	2.16.2.20.2.21.01.0000	2.16.03.2.02.0024	5.1.02	Belanja Barang dan Jasa	428.942.000,00	394.498.000,00	34.444.000,00	91,97	
2.16	2.16.2.20.2.21.01.0000	2.16.03.2.02.0024	5.2	BELANJA MODAL	361.878.000,00	320.504.320,00	41.373.680,00	88,56	
2.16	2.16.2.20.2.21.01.0000	2.16.03.2.02.0024	5.2.02	Belanja Modal Peralatan dan Mesin	361.878.000,00	320.504.320,00	41.373.680,00	88,56	
2.16	2.16.2.20.2.21.01.0000	2.16.03.2.02.0030		PENYEDIAAN AKSES INTERNET UNTUK PERANGKAT DAERAH DALAM RANGKA PENYELENGGARAAN SPBE	2.370.500.000,00	2.286.500.000,00	84.000.000,00	96,45	
2.16	2.16.2.20.2.21.01.0000	2.16.03.2.02.0030	5.1	BELANJA OPERASI	2.370.500.000,00	2.286.500.000,00	84.000.000,00	96,45	
2.16	2.16.2.20.2.21.01.0000	2.16.03.2.02.0030	5.1.02	Belanja Barang dan Jasa	2.370.500.000,00	2.286.500.000,00	84.000.000,00	96,45	

Urusan Pemerintahan URUSAN PEMERINTAHAN WAJIB YANG TIDAK BERKAITAN DENGAN PELAYANAN DASAR
Bidang Urusan URUSAN PEMERINTAHAN BIDANG STATISTIK
Organisasi DINAS KOMUNIKASI DAN INFORMATIKA

KODE REKENING				URAIAN	JUMLAH (Rp)		BERTAMBAH / (BERKURANG)		DASAR HUKUM
					ANGGARAN SETELAH PERUBAHAN	REALISASI	(Rp)	(%)	
2.20	2.16.2.20.2.21.01.0000		5	BELANJA DAERAH	157.790.000,00	148.931.840,00	8.858.160,00	94,38	
2.20	2.16.2.20.2.21.01.0000	2.20.02		PROGRAM PENYELENGGARAAN STATISTIK SEKTORAL	157.790.000,00	148.931.840,00	8.858.160,00	94,38	
2.20	2.16.2.20.2.21.01.0000	2.20.02.2.01		PENYELENGGARAAN STATISTIK SEKTORAL DI LINGKUP DAERAH KABUPATEN/KOTA	157.790.000,00	148.931.840,00	8.858.160,00	94,38	
2.20	2.16.2.20.2.21.01.0000	2.20.02.2.01.0008		PENINGKATAN PERAN STATISTIK SEKTORAL TERHADAP SISTEM STATISTIK NASIONAL	37.962.000,00	35.380.000,00	2.582.000,00	93,19	
2.20	2.16.2.20.2.21.01.0000	2.20.02.2.01.0008	5.1	BELANJA OPERASI	37.962.000,00	35.380.000,00	2.582.000,00	93,19	
2.20	2.16.2.20.2.21.01.0000	2.20.02.2.01.0008	5.1.02	Belanja Barang dan Jasa	37.962.000,00	35.380.000,00	2.582.000,00	93,19	
2.20	2.16.2.20.2.21.01.0000	2.20.02.2.01.0009		PENINGKATAN KUALITAS DATA STATISTIK SEKTORAL	105.708.000,00	103.155.000,00	2.553.000,00	97,58	
2.20	2.16.2.20.2.21.01.0000	2.20.02.2.01.0009	5.1	BELANJA OPERASI	105.708.000,00	103.155.000,00	2.553.000,00	97,58	
2.20	2.16.2.20.2.21.01.0000	2.20.02.2.01.0009	5.1.02	Belanja Barang dan Jasa	105.708.000,00	103.155.000,00	2.553.000,00	97,58	
2.20	2.16.2.20.2.21.01.0000	2.20.02.2.01.0010		PENYELENGGARAAN STATISTIK SEKTORAL YANG SESUAI DENGAN PRINSIP SATU DATA INDONESIA	14.120.000,00	10.396.840,00	3.723.160,00	73,63	
2.20	2.16.2.20.2.21.01.0000	2.20.02.2.01.0010	5.1	BELANJA OPERASI	14.120.000,00	10.396.840,00	3.723.160,00	73,63	
2.20	2.16.2.20.2.21.01.0000	2.20.02.2.01.0010	5.1.02	Belanja Barang dan Jasa	14.120.000,00	10.396.840,00	3.723.160,00	73,63	

Urusan Pemerintahan URUSAN PEMERINTAHAN WAJIB YANG TIDAK BERKAITAN DENGAN PELAYANAN DASAR
Bidang Urusan URUSAN PEMERINTAHAN BIDANG PERSANDIAN
Organisasi DINAS KOMUNIKASI DAN INFORMATIKA

KODE REKENING				URAIAN	JUMLAH (Rp)		BERTAMBAH / (BERKURANG)		DASAR HUKUM
					ANGGARAN SETELAH PERUBAHAN	REALISASI	(Rp)	(%)	
2.21	2.16.2.20.2.21.01.0000		5	BELANJA DAERAH	61.608.000,00	57.589.060,00	(4.018.940,00)	93,47	
2.21	2.16.2.20.2.21.01.0000	2.21.02		PROGRAM PENYELENGGARAAN PERSANDIAN UNTUK PENGAMANAN INFORMASI	61.608.000,00	57.589.060,00	(4.018.940,00)	93,47	
2.21	2.16.2.20.2.21.01.0000	2.21.02.2.01		PENYELENGGARAAN PERSANDIAN UNTUK PENGAMANAN INFORMASI PEMERINTAH DAERAH KABUPATEN/KOTA	59.808.000,00	55.789.060,00	(4.018.940,00)	93,28	
2.21	2.16.2.20.2.21.01.0000	2.21.02.2.01.0003		PELAKSANAAN KEAMANAN INFORMASI PEMERINTAHAN DAERAH KABUPATEN/KOTA BERBASIS ELEKTRONIK DAN NON ELEKTRONIK	39.004.000,00	36.046.860,00	(2.957.140,00)	92,41	
2.21	2.16.2.20.2.21.01.0000	2.21.02.2.01.0003	5.1	BELANJA OPERASI	39.004.000,00	36.046.860,00	(2.957.140,00)	92,41	
2.21	2.16.2.20.2.21.01.0000	2.21.02.2.01.0003	5.1.02	Belanja Barang dan Jasa	39.004.000,00	36.046.860,00	(2.957.140,00)	92,41	
2.21	2.16.2.20.2.21.01.0000	2.21.02.2.01.0004		PENYEDIAAN LAYANAN KEAMANAN INFORMASI PEMERINTAH DAERAH KABUPATEN/KOTA	20.804.000,00	19.742.200,00	(1.061.800,00)	94,89	
2.21	2.16.2.20.2.21.01.0000	2.21.02.2.01.0004	5.1	BELANJA OPERASI	20.804.000,00	19.742.200,00	(1.061.800,00)	94,89	
2.21	2.16.2.20.2.21.01.0000	2.21.02.2.01.0004	5.1.02	Belanja Barang dan Jasa	20.804.000,00	19.742.200,00	(1.061.800,00)	94,89	
2.21	2.16.2.20.2.21.01.0000	2.21.02.2.02		PENETAPAN POLA HUBUNGAN KOMUNIKASI SANDI ANTAR PERANGKAT DAERAH KABUPATEN/KOTA	1.800.000,00	1.800.000,00	0,00	100,00	
2.21	2.16.2.20.2.21.01.0000	2.21.02.2.02.0001		OPERASIONALISASI JARING KOMUNIKASI SANDI PEMERINTAH DAERAH KABUPATEN/KOTA	1.800.000,00	1.800.000,00	0,00	100,00	
2.21	2.16.2.20.2.21.01.0000	2.21.02.2.02.0001	5.1	BELANJA OPERASI	1.800.000,00	1.800.000,00	0,00	100,00	
2.21	2.16.2.20.2.21.01.0000	2.21.02.2.02.0001	5.1.02	Belanja Barang dan Jasa	1.800.000,00	1.800.000,00	0,00	100,00	

Urusan Pemerintahan URUSAN PEMERINTAHAN WAJIB YANG TIDAK BERKAITAN DENGAN PELAYANAN DASAR
Bidang Urusan URUSAN PEMERINTAHAN BIDANG KOPERASI, USAHA KECIL, DAN MENENGAH
Organisasi DINAS KOPERASI DAN USAHA MIKRO

KODE REKENING				URAIAN	JUMLAH (Rp)		BERTAMBAH / (BERKURANG)		DASAR HUKUM
					ANGGARAN SETELAH PERUBAHAN	REALISASI	(Rp)	(%)	
	2.17.0.00.0.00.01.0000		4	PENDAPATAN DAERAH	802.000.000,00	645.351.036,00	(156.648.964,00)	80,46	
	2.17.0.00.0.00.01.0000		4.1	PENDAPATAN ASLI DAERAH (PAD)	802.000.000,00	645.351.036,00	(156.648.964,00)	80,46	
	2.17.0.00.0.00.01.0000		4.1.04	Lain-lain PAD yang Sah	802.000.000,00	645.351.036,00	(156.648.964,00)	80,46	
				JUMLAH PENDAPATAN	802.000.000,00	645.351.036,00	(156.648.964,00)	80,46	
2.17	2.17.0.00.0.00.01.0000		5	BELANJA DAERAH	22.934.950.483,00	18.729.354.226,61	4.205.596.256,39	81,66	
2.17	2.17.0.00.0.00.01.0000	2.17.01		PROGRAM PENUNJANG URUSAN PEMERINTAHAN DAERAH KABUPATEN/KOTA	13.995.946.863,00	13.232.762.616,61	763.184.246,39	94,54	
2.17	2.17.0.00.0.00.01.0000	2.17.01.2.02		ADMINISTRASI KEUANGAN PERANGKAT DAERAH	11.259.430.078,00	10.922.097.769,00	337.332.309,00	97,00	
2.17	2.17.0.00.0.00.01.0000	2.17.01.2.02.0001		PENYEDIAAN GAJI DAN TUNJANGAN ASN	11.212.690.078,00	10.882.707.769,00	329.982.309,00	97,05	
2.17	2.17.0.00.0.00.01.0000	2.17.01.2.02.0001	5.1	BELANJA OPERASI	11.212.690.078,00	10.882.707.769,00	329.982.309,00	97,05	
2.17	2.17.0.00.0.00.01.0000	2.17.01.2.02.0001	5.1.01	Belanja Pegawai	11.212.690.078,00	10.882.707.769,00	329.982.309,00	97,05	
2.17	2.17.0.00.0.00.01.0000	2.17.01.2.02.0002		PENYEDIAAN ADMINISTRASI PELAKSANAAN TUGAS ASN	46.740.000,00	39.390.000,00	7.350.000,00	84,27	
2.17	2.17.0.00.0.00.01.0000	2.17.01.2.02.0002	5.1	BELANJA OPERASI	46.740.000,00	39.390.000,00	7.350.000,00	84,27	
2.17	2.17.0.00.0.00.01.0000	2.17.01.2.02.0002	5.1.02	Belanja Barang dan Jasa	46.740.000,00	39.390.000,00	7.350.000,00	84,27	
2.17	2.17.0.00.0.00.01.0000	2.17.01.2.05		ADMINISTRASI KEPEGAWAIAN PERANGKAT DAERAH	58.160.000,00	43.354.600,00	14.805.400,00	74,54	
2.17	2.17.0.00.0.00.01.0000	2.17.01.2.05.0011		BIMBINGAN TEKNIS IMPLEMENTASI PERATURAN PERUNDANG-UNDANGAN	58.160.000,00	43.354.600,00	14.805.400,00	74,54	
2.17	2.17.0.00.0.00.01.0000	2.17.01.2.05.0011	5.1	BELANJA OPERASI	58.160.000,00	43.354.600,00	14.805.400,00	74,54	
2.17	2.17.0.00.0.00.01.0000	2.17.01.2.05.0011	5.1.02	Belanja Barang dan Jasa	58.160.000,00	43.354.600,00	14.805.400,00	74,54	
2.17	2.17.0.00.0.00.01.0000	2.17.01.2.06		ADMINISTRASI UMUM PERANGKAT DAERAH	249.482.900,00	201.359.804,00	48.123.096,00	80,71	
2.17	2.17.0.00.0.00.01.0000	2.17.01.2.06.0001		PENYEDIAAN KOMPONEN INSTALASI LISTRIK/PENERANGAN BANGUNAN KANTOR	3.564.000,00	3.095.200,00	468.800,00	86,84	
2.17	2.17.0.00.0.00.01.0000	2.17.01.2.06.0001	5.1	BELANJA OPERASI	3.564.000,00	3.095.200,00	468.800,00	86,84	
2.17	2.17.0.00.0.00.01.0000	2.17.01.2.06.0001	5.1.02	Belanja Barang dan Jasa	3.564.000,00	3.095.200,00	468.800,00	86,84	
2.17	2.17.0.00.0.00.01.0000	2.17.01.2.06.0002		PENYEDIAAN PERALATAN DAN PERLENGKAPAN KANTOR	48.807.000,00	41.541.700,00	7.265.300,00	85,11	
2.17	2.17.0.00.0.00.01.0000	2.17.01.2.06.0002	5.1	BELANJA OPERASI	48.807.000,00	41.541.700,00	7.265.300,00	85,11	

KODE REKENING				URAIAN	JUMLAH (Rp)		BERTAMBAH / (BERKURANG)		DASAR HUKUM
					ANGGARAN SETELAH PERUBAHAN	REALISASI	(Rp)	(%)	
2.17	2.17.0.00.0.00.01.0000	2.17.01.2.06.0002	5.1.02	Belanja Barang dan Jasa	48.807.000,00	41.541.700,00	7.265.300,00	85,11	
2.17	2.17.0.00.0.00.01.0000	2.17.01.2.06.0005		PENYEDIAAN BARANG CETAKAN DAN PENGGANDAAN	7.170.000,00	7.035.000,00	135.000,00	98,11	
2.17	2.17.0.00.0.00.01.0000	2.17.01.2.06.0005	5.1	BELANJA OPERASI	7.170.000,00	7.035.000,00	135.000,00	98,11	
2.17	2.17.0.00.0.00.01.0000	2.17.01.2.06.0005	5.1.02	Belanja Barang dan Jasa	7.170.000,00	7.035.000,00	135.000,00	98,11	
2.17	2.17.0.00.0.00.01.0000	2.17.01.2.06.0009		PENYELENGGARAAN RAPAT KOORDINASI DAN KONSULTASI SKPD	189.941.900,00	149.687.904,00	40.253.996,00	78,80	
2.17	2.17.0.00.0.00.01.0000	2.17.01.2.06.0009	5.1	BELANJA OPERASI	189.941.900,00	149.687.904,00	40.253.996,00	78,80	
2.17	2.17.0.00.0.00.01.0000	2.17.01.2.06.0009	5.1.02	Belanja Barang dan Jasa	189.941.900,00	149.687.904,00	40.253.996,00	78,80	
2.17	2.17.0.00.0.00.01.0000	2.17.01.2.07		PENGADAAN BARANG MILIK DAERAH PENUNJANG URUSAN PEMERINTAH DAERAH	403.434.000,00	388.323.700,00	15.110.300,00	96,25	
2.17	2.17.0.00.0.00.01.0000	2.17.01.2.07.0006		PENGADAAN PERALATAN DAN MESIN LAINNYA	403.434.000,00	388.323.700,00	15.110.300,00	96,25	
2.17	2.17.0.00.0.00.01.0000	2.17.01.2.07.0006	5.1	BELANJA OPERASI	3.102.000,00	3.099.000,00	3.000,00	99,90	
2.17	2.17.0.00.0.00.01.0000	2.17.01.2.07.0006	5.1.02	Belanja Barang dan Jasa	3.102.000,00	3.099.000,00	3.000,00	99,90	
2.17	2.17.0.00.0.00.01.0000	2.17.01.2.07.0006	5.2	BELANJA MODAL	400.332.000,00	385.224.700,00	15.107.300,00	96,22	
2.17	2.17.0.00.0.00.01.0000	2.17.01.2.07.0006	5.2.02	Belanja Modal Peralatan dan Mesin	400.332.000,00	385.224.700,00	15.107.300,00	96,22	
2.17	2.17.0.00.0.00.01.0000	2.17.01.2.08		PENYEDIAAN JASA PENUNJANG URUSAN PEMERINTAHAN DAERAH	263.839.020,00	221.303.980,00	42.535.040,00	83,87	
2.17	2.17.0.00.0.00.01.0000	2.17.01.2.08.0002		PENYEDIAAN JASA KOMUNIKASI, SUMBER DAYA AIR DAN LISTRIK	195.825.000,00	163.281.120,00	32.543.880,00	83,38	
2.17	2.17.0.00.0.00.01.0000	2.17.01.2.08.0002	5.1	BELANJA OPERASI	195.825.000,00	163.281.120,00	32.543.880,00	83,38	
2.17	2.17.0.00.0.00.01.0000	2.17.01.2.08.0002	5.1.02	Belanja Barang dan Jasa	195.825.000,00	163.281.120,00	32.543.880,00	83,38	
2.17	2.17.0.00.0.00.01.0000	2.17.01.2.08.0004		PENYEDIAAN JASA PELAYANAN UMUM KANTOR	68.014.020,00	58.022.860,00	9.991.160,00	85,31	
2.17	2.17.0.00.0.00.01.0000	2.17.01.2.08.0004	5.1	BELANJA OPERASI	68.014.020,00	58.022.860,00	9.991.160,00	85,31	
2.17	2.17.0.00.0.00.01.0000	2.17.01.2.08.0004	5.1.02	Belanja Barang dan Jasa	68.014.020,00	58.022.860,00	9.991.160,00	85,31	
2.17	2.17.0.00.0.00.01.0000	2.17.01.2.09		PEMELIHARAAN BARANG MILIK DAERAH PENUNJANG URUSAN PEMERINTAHAN DAERAH	808.775.380,00	764.757.367,61	44.018.012,39	94,55	
2.17	2.17.0.00.0.00.01.0000	2.17.01.2.09.0001		PENYEDIAAN JASA PEMELIHARAAN, BIAYA PEMELIHARAAN, DAN PAJAK KENDARAAN PERORANGAN DINAS ATAU KENDARAAN DINAS JABATAN	72.620.000,00	70.636.920,00	1.983.080,00	97,26	
2.17	2.17.0.00.0.00.01.0000	2.17.01.2.09.0001	5.1	BELANJA OPERASI	72.620.000,00	70.636.920,00	1.983.080,00	97,26	
2.17	2.17.0.00.0.00.01.0000	2.17.01.2.09.0001	5.1.02	Belanja Barang dan Jasa	72.620.000,00	70.636.920,00	1.983.080,00	97,26	

KODE REKENING				URAIAN	JUMLAH (Rp)		BERTAMBAH / (BERKURANG)		DASAR HUKUM
					ANGGARAN SETELAH PERUBAHAN	REALISASI	(Rp)	(%)	
2.17	2.17.0.00.0.00.01.0000	2.17.01.2.09.0002		PENYEDIAAN JASA PEMELIHARAAN, BIAYA PEMELIHARAAN, PAJAK DAN PERIZINAN KENDARAAN DINAS OPERASIONAL ATAU LAPANGAN	146.750.000,00	136.455.100,00	10.294.900,00	92,98	
2.17	2.17.0.00.0.00.01.0000	2.17.01.2.09.0002	5.1	BELANJA OPERASI	146.750.000,00	136.455.100,00	10.294.900,00	92,98	
2.17	2.17.0.00.0.00.01.0000	2.17.01.2.09.0002	5.1.02	Belanja Barang dan Jasa	146.750.000,00	136.455.100,00	10.294.900,00	92,98	
2.17	2.17.0.00.0.00.01.0000	2.17.01.2.09.0006		PEMELIHARAAN PERALATAN DAN MESIN LAINNYA	55.240.000,00	54.208.000,00	1.032.000,00	98,13	
2.17	2.17.0.00.0.00.01.0000	2.17.01.2.09.0006	5.1	BELANJA OPERASI	55.240.000,00	54.208.000,00	1.032.000,00	98,13	
2.17	2.17.0.00.0.00.01.0000	2.17.01.2.09.0006	5.1.02	Belanja Barang dan Jasa	55.240.000,00	54.208.000,00	1.032.000,00	98,13	
2.17	2.17.0.00.0.00.01.0000	2.17.01.2.09.0009		PEMELIHARAAN/REHABILITASI GEDUNG KANTOR DAN BANGUNAN LAINNYA	534.165.380,00	503.457.347,61	30.708.032,39	94,25	
2.17	2.17.0.00.0.00.01.0000	2.17.01.2.09.0009	5.1	BELANJA OPERASI	192.604.800,00	187.205.024,00	5.399.776,00	97,19	
2.17	2.17.0.00.0.00.01.0000	2.17.01.2.09.0009	5.1.02	Belanja Barang dan Jasa	192.604.800,00	187.205.024,00	5.399.776,00	97,19	
2.17	2.17.0.00.0.00.01.0000	2.17.01.2.09.0009	5.2	BELANJA MODAL	341.560.580,00	316.252.323,61	25.308.256,39	92,59	
2.17	2.17.0.00.0.00.01.0000	2.17.01.2.09.0009	5.2.02	Belanja Modal Peralatan dan Mesin	156.560.000,00	151.215.000,00	5.345.000,00	96,58	
2.17	2.17.0.00.0.00.01.0000	2.17.01.2.09.0009	5.2.03	Belanja Modal Gedung dan Bangunan	185.000.580,00	165.037.323,61	19.963.256,39	89,20	
2.17	2.17.0.00.0.00.01.0000	2.17.01.2.10		PENINGKATAN PELAYANAN BLUD	952.825.485,00	691.565.396,00	261.260.089,00	72,58	
2.17	2.17.0.00.0.00.01.0000	2.17.01.2.10.0001		PELAYANAN DAN PENUNJANG PELAYANAN BLUD	952.825.485,00	691.565.396,00	261.260.089,00	72,58	
2.17	2.17.0.00.0.00.01.0000	2.17.01.2.10.0001	5.1	BELANJA OPERASI	952.825.485,00	691.565.396,00	261.260.089,00	72,58	
2.17	2.17.0.00.0.00.01.0000	2.17.01.2.10.0001	5.1.01	Belanja Pegawai	288.500.000,00	230.661.296,00	57.838.704,00	79,95	
2.17	2.17.0.00.0.00.01.0000	2.17.01.2.10.0001	5.1.02	Belanja Barang dan Jasa	664.325.485,00	460.904.100,00	203.421.385,00	69,37	
2.17	2.17.0.00.0.00.01.0000	2.17.03		PROGRAM PENGAWASAN DAN PEMERIKSAAN KOPERASI	37.437.000,00	36.203.500,00	1.233.500,00	96,70	
2.17	2.17.0.00.0.00.01.0000	2.17.03.2.01		PEMERIKSAAN DAN PENGAWASAN KOPERASI, KOPERASI SIMPAN PINJAM/UNIT SIMPAN PINJAM KOPERASI YANG WILAYAH KEANGGOTAANNYA DALAM DAERAH KABUPATEN/ KOTA	37.437.000,00	36.203.500,00	1.233.500,00	96,70	
2.17	2.17.0.00.0.00.01.0000	2.17.03.2.01.0004		PELAKSANAAN PROSES PEMERIKSAAN DAN PENGAWASAN KOPERASI YANG WILAYAH KEANGGOTAANNYA DAERAH KABUPATEN/KOTA	37.437.000,00	36.203.500,00	1.233.500,00	96,70	
2.17	2.17.0.00.0.00.01.0000	2.17.03.2.01.0004	5.1	BELANJA OPERASI	37.437.000,00	36.203.500,00	1.233.500,00	96,70	
2.17	2.17.0.00.0.00.01.0000	2.17.03.2.01.0004	5.1.02	Belanja Barang dan Jasa	37.437.000,00	36.203.500,00	1.233.500,00	96,70	
2.17	2.17.0.00.0.00.01.0000	2.17.04		PROGRAM PENILAIAN KESEHATAN KSP/USP KOPERASI	44.712.500,00	22.338.700,00	22.373.800,00	49,96	

KODE REKENING				URAIAN	JUMLAH (Rp)		BERTAMBAH / (BERKURANG)		DASAR HUKUM
					ANGGARAN SETELAH PERUBAHAN	REALISASI	(Rp)	(%)	
2.17	2.17.0.00.0.00.01.0000	2.17.04.2.01		PENILAIAN KESEHATAN KOPERASI SIMPAN PINJAM/UNIT SIMPAN PINJAM KOPERASI YANG WILAYAH KEANGGOTAANYA DALAM 1 (SATU) DAERAH KABUPATEN/KOTA	44.712.500,00	22.338.700,00	22.373.800,00	49,96	
2.17	2.17.0.00.0.00.01.0000	2.17.04.2.01.0001		PELAKSANAAN PENILAIAN KESEHATAN KSP/USP KOPERASI KEWENANGAN KABUPATEN/KOTA	44.712.500,00	22.338.700,00	22.373.800,00	49,96	
2.17	2.17.0.00.0.00.01.0000	2.17.04.2.01.0001	5.1	BELANJA OPERASI	44.712.500,00	22.338.700,00	22.373.800,00	49,96	
2.17	2.17.0.00.0.00.01.0000	2.17.04.2.01.0001	5.1.02	Belanja Barang dan Jasa	44.712.500,00	22.338.700,00	22.373.800,00	49,96	
2.17	2.17.0.00.0.00.01.0000	2.17.05		PROGRAM PENDIDIKAN DAN LATIHAN PERKOPERASIAN	92.344.250,00	70.422.400,00	21.921.850,00	76,26	
2.17	2.17.0.00.0.00.01.0000	2.17.05.2.01		PENDIDIKAN DAN LATIHAN PERKOPERASIAN BAGI KOPERASI YANG WILAYAH KEANGGOTAAN DALAM DAERAH KABUPATEN/KOTA	92.344.250,00	70.422.400,00	21.921.850,00	76,26	
2.17	2.17.0.00.0.00.01.0000	2.17.05.2.01.0001		PENINGKATAN PEMAHAMAN DAN PENGETAHUAN PERKOPERASIAN SERTA KAPASITAS DAN KOMPETENSI SDM KOPERASI	92.344.250,00	70.422.400,00	21.921.850,00	76,26	
2.17	2.17.0.00.0.00.01.0000	2.17.05.2.01.0001	5.1	BELANJA OPERASI	92.344.250,00	70.422.400,00	21.921.850,00	76,26	
2.17	2.17.0.00.0.00.01.0000	2.17.05.2.01.0001	5.1.02	Belanja Barang dan Jasa	92.344.250,00	70.422.400,00	21.921.850,00	76,26	
2.17	2.17.0.00.0.00.01.0000	2.17.06		PROGRAM PEMBERDAYAAN DAN PERLINDUNGAN KOPERASI	323.378.000,00	271.892.400,00	51.485.600,00	84,07	
2.17	2.17.0.00.0.00.01.0000	2.17.06.2.01		PEMBERDAYAAN DAN PERLINDUNGAN KOPERASI YANG KEANGGOTAANNYA DALAM DAERAH KABUPATEN/KOTA	323.378.000,00	271.892.400,00	51.485.600,00	84,07	
2.17	2.17.0.00.0.00.01.0000	2.17.06.2.01.0003		PEMBINAAN DAN PENDAMPINGAN BAGI	323.378.000,00	271.892.400,00	51.485.600,00	84,07	
2.17	2.17.0.00.0.00.01.0000	2.17.06.2.01.0003	5.1	BELANJA OPERASI	323.378.000,00	271.892.400,00	51.485.600,00	84,07	
2.17	2.17.0.00.0.00.01.0000	2.17.06.2.01.0003	5.1.02	Belanja Barang dan Jasa	323.378.000,00	271.892.400,00	51.485.600,00	84,07	
2.17	2.17.0.00.0.00.01.0000	2.17.07		PROGRAM PEMBERDAYAAN USAHA MENENGAH, USAHA KECIL, DAN USAHA MIKRO (UMKM)	3.465.951.870,00	3.279.011.442,00	186.940.428,00	94,60	
2.17	2.17.0.00.0.00.01.0000	2.17.07.2.01		PEMBERDAYAAN USAHA MIKRO YANG	3.465.951.870,00	3.279.011.442,00	186.940.428,00	94,60	
2.17	2.17.0.00.0.00.01.0000	2.17.07.2.01.0002		PEMBERDAYAAN MELALUI KEMITRAAN USAHA MIKRO	444.880.500,00	393.511.050,00	51.369.450,00	88,45	
2.17	2.17.0.00.0.00.01.0000	2.17.07.2.01.0002	5.1	BELANJA OPERASI	444.880.500,00	393.511.050,00	51.369.450,00	88,45	
2.17	2.17.0.00.0.00.01.0000	2.17.07.2.01.0002	5.1.02	Belanja Barang dan Jasa	444.880.500,00	393.511.050,00	51.369.450,00	88,45	
2.17	2.17.0.00.0.00.01.0000	2.17.07.2.01.0003		FASILITASI KEMUDAHAN PERIZINAN USAHA MIKRO	1.889.341.420,00	1.829.123.775,00	60.217.645,00	96,81	

KODE REKENING				URAIAN	JUMLAH (Rp)		BERTAMBAH / (BERKURANG)		DASAR HUKUM
					ANGGARAN SETELAH PERUBAHAN	REALISASI	(Rp)	(%)	
2.17	2.17.0.00.0.00.01.0000	2.17.07.2.01.0003	5.1	BELANJA OPERASI	1.889.341.420,00	1.829.123.775,00	60.217.645,00	96,81	
2.17	2.17.0.00.0.00.01.0000	2.17.07.2.01.0003	5.1.02	Belanja Barang dan Jasa	1.889.341.420,00	1.829.123.775,00	60.217.645,00	96,81	
2.17	2.17.0.00.0.00.01.0000	2.17.07.2.01.0007		PELATIHAN DAN PENDAMPINGAN PEMANFAATAAN SISTEM APLIKASI PEMBUKUAN/PENCATATAN KEUANGAN USAHA MIKRO DAN USAHA KECIL	83.052.500,00	81.207.475,00	1.845.025,00	97,77	
2.17	2.17.0.00.0.00.01.0000	2.17.07.2.01.0007	5.1	BELANJA OPERASI	83.052.500,00	81.207.475,00	1.845.025,00	97,77	
2.17	2.17.0.00.0.00.01.0000	2.17.07.2.01.0007	5.1.02	Belanja Barang dan Jasa	83.052.500,00	81.207.475,00	1.845.025,00	97,77	
2.17	2.17.0.00.0.00.01.0000	2.17.07.2.01.0015		PENINGKATAN PEMAHAMAN DAN PENGETAHUAN UMKM SERTA KAPASITAS DAN KOMPETENSI SDM UMKM DAN KEWIRAUSAHAAN MELALUI PENDIDIKAN DAN PELATIHAN	1.048.677.450,00	975.169.142,00	73.508.308,00	92,99	
2.17	2.17.0.00.0.00.01.0000	2.17.07.2.01.0015	5.1	BELANJA OPERASI	1.048.677.450,00	975.169.142,00	73.508.308,00	92,99	
2.17	2.17.0.00.0.00.01.0000	2.17.07.2.01.0015	5.1.02	Belanja Barang dan Jasa	1.048.677.450,00	975.169.142,00	73.508.308,00	92,99	
2.17	2.17.0.00.0.00.01.0000	2.17.08		PROGRAM PENGEMBANGAN UMKM	4.975.180.000,00	1.816.723.168,00	3.158.456.832,00	36,51	
2.17	2.17.0.00.0.00.01.0000	2.17.08.2.01		PENGEMBANGAN USAHA MIKRO DENGAN ORIENTASI PENINGKATAN SKALA USAHA MENJADI USAHA KECIL	4.975.180.000,00	1.816.723.168,00	3.158.456.832,00	36,51	
2.17	2.17.0.00.0.00.01.0000	2.17.08.2.01.0002		PENGEMBANGAN USAHA MIKRO	4.860.538.000,00	1.708.907.318,00	3.151.630.682,00	35,15	
2.17	2.17.0.00.0.00.01.0000	2.17.08.2.01.0002	5.1	BELANJA OPERASI	4.860.538.000,00	1.708.907.318,00	3.151.630.682,00	35,15	
2.17	2.17.0.00.0.00.01.0000	2.17.08.2.01.0002	5.1.02	Belanja Barang dan Jasa	1.860.538.000,00	1.701.125.354,00	159.412.646,00	91,43	
2.17	2.17.0.00.0.00.01.0000	2.17.08.2.01.0002	5.1.04	Belanja Subsidi	3.000.000.000,00	7.781.964,00	2.992.218.036,00	0,25	
2.17	2.17.0.00.0.00.01.0000	2.17.08.2.01.0005		FASILITASI INKUBATOR USAHA MIKRO	114.642.000,00	107.815.850,00	6.826.150,00	94,04	
2.17	2.17.0.00.0.00.01.0000	2.17.08.2.01.0005	5.1	BELANJA OPERASI	114.642.000,00	107.815.850,00	6.826.150,00	94,04	
2.17	2.17.0.00.0.00.01.0000	2.17.08.2.01.0005	5.1.02	Belanja Barang dan Jasa	114.642.000,00	107.815.850,00	6.826.150,00	94,04	

Urusan Pemerintahan URUSAN PEMERINTAHAN WAJIB YANG TIDAK BERKAITAN DENGAN PELAYANAN DASAR
Bidang Urusan URUSAN PEMERINTAHAN BIDANG PENANAMAN MODAL
Organisasi DINAS PENANAMAN MODAL DAN PELAYANAN TERPADU SATU PINTU

KODE REKENING				URAIAN	JUMLAH (Rp)		BERTAMBAH / (BERKURANG)		DASAR HUKUM
					ANGGARAN SETELAH PERUBAHAN	REALISASI	(Rp)	(%)	
2.18	2.18.0.00.0.00.01.0000		5	BELANJA DAERAH	17.905.004.574,00	16.534.519.429,00	1.370.485.145,00	92,34	
2.18	2.18.0.00.0.00.01.0000	2.18.01		PROGRAM PENUNJANG URUSAN PEMERINTAHAN DAERAH KABUPATEN/KOTA	16.008.036.574,00	14.945.981.636,00	1.062.054.938,00	93,36	
2.18	2.18.0.00.0.00.01.0000	2.18.01.2.02		ADMINISTRASI KEUANGAN PERANGKAT DAERAH	12.475.149.774,00	11.648.651.563,00	826.498.211,00	93,37	
2.18	2.18.0.00.0.00.01.0000	2.18.01.2.02.0001		PENYEDIAAN GAJI DAN TUNJANGAN ASN	12.438.369.774,00	11.611.871.563,00	826.498.211,00	93,35	
2.18	2.18.0.00.0.00.01.0000	2.18.01.2.02.0001	5.1	BELANJA OPERASI	12.438.369.774,00	11.611.871.563,00	826.498.211,00	93,35	
2.18	2.18.0.00.0.00.01.0000	2.18.01.2.02.0001	5.1.01	Belanja Pegawai	12.438.369.774,00	11.611.871.563,00	826.498.211,00	93,35	
2.18	2.18.0.00.0.00.01.0000	2.18.01.2.02.0002		PENYEDIAAN ADMINISTRASI PELAKSANAAN TUGAS ASN	36.780.000,00	36.780.000,00	0,00	100,00	
2.18	2.18.0.00.0.00.01.0000	2.18.01.2.02.0002	5.1	BELANJA OPERASI	36.780.000,00	36.780.000,00	0,00	100,00	
2.18	2.18.0.00.0.00.01.0000	2.18.01.2.02.0002	5.1.02	Belanja Barang dan Jasa	36.780.000,00	36.780.000,00	0,00	100,00	
2.18	2.18.0.00.0.00.01.0000	2.18.01.2.05		ADMINISTRASI KEPEGAWAIAN PERANGKAT DAERAH	24.391.000,00	0,00	24.391.000,00	0,00	
2.18	2.18.0.00.0.00.01.0000	2.18.01.2.05.0009		PENDIDIKAN DAN PELATIHAN PEGAWAI BERDASARKAN TUGAS DAN FUNGSI	24.391.000,00	0,00	24.391.000,00	0,00	
2.18	2.18.0.00.0.00.01.0000	2.18.01.2.05.0009	5.1	BELANJA OPERASI	24.391.000,00	0,00	24.391.000,00	0,00	
2.18	2.18.0.00.0.00.01.0000	2.18.01.2.05.0009	5.1.02	Belanja Barang dan Jasa	24.391.000,00	0,00	24.391.000,00	0,00	
2.18	2.18.0.00.0.00.01.0000	2.18.01.2.06		ADMINISTRASI UMUM PERANGKAT DAERAH	347.589.000,00	293.807.906,00	53.781.094,00	84,52	
2.18	2.18.0.00.0.00.01.0000	2.18.01.2.06.0001		PENYEDIAAN KOMPONEN INSTALASI LISTRIK/PENERANGAN BANGUNAN KANTOR	3.604.000,00	3.335.000,00	269.000,00	92,53	
2.18	2.18.0.00.0.00.01.0000	2.18.01.2.06.0001	5.1	BELANJA OPERASI	3.604.000,00	3.335.000,00	269.000,00	92,53	
2.18	2.18.0.00.0.00.01.0000	2.18.01.2.06.0001	5.1.02	Belanja Barang dan Jasa	3.604.000,00	3.335.000,00	269.000,00	92,53	
2.18	2.18.0.00.0.00.01.0000	2.18.01.2.06.0002		PENYEDIAAN PERALATAN DAN PERLENGKAPAN KANTOR	157.359.000,00	142.082.500,00	15.276.500,00	90,29	
2.18	2.18.0.00.0.00.01.0000	2.18.01.2.06.0002	5.1	BELANJA OPERASI	157.359.000,00	142.082.500,00	15.276.500,00	90,29	
2.18	2.18.0.00.0.00.01.0000	2.18.01.2.06.0002	5.1.02	Belanja Barang dan Jasa	157.359.000,00	142.082.500,00	15.276.500,00	90,29	
2.18	2.18.0.00.0.00.01.0000	2.18.01.2.06.0004		PENYEDIAAN BAHAN LOGISTIK KANTOR	27.800.000,00	22.265.400,00	5.534.600,00	80,09	
2.18	2.18.0.00.0.00.01.0000	2.18.01.2.06.0004	5.1	BELANJA OPERASI	27.800.000,00	22.265.400,00	5.534.600,00	80,09	

KODE REKENING				URAIAN	JUMLAH (Rp)		BERTAMBAH / (BERKURANG)		DASAR HUKUM
					ANGGARAN SETELAH PERUBAHAN	REALISASI	(Rp)	(%)	
2.18	2.18.0.00.0.00.01.0000	2.18.01.2.06.0004	5.1.02	Belanja Barang dan Jasa	27.800.000,00	22.265.400,00	5.534.600,00	80,09	
2.18	2.18.0.00.0.00.01.0000	2.18.01.2.06.0005		PENYEDIAAN BARANG CETAKAN DAN PENGGANDAAN	13.650.000,00	12.425.000,00	1.225.000,00	91,02	
2.18	2.18.0.00.0.00.01.0000	2.18.01.2.06.0005	5.1	BELANJA OPERASI	13.650.000,00	12.425.000,00	1.225.000,00	91,02	
2.18	2.18.0.00.0.00.01.0000	2.18.01.2.06.0005	5.1.02	Belanja Barang dan Jasa	13.650.000,00	12.425.000,00	1.225.000,00	91,02	
2.18	2.18.0.00.0.00.01.0000	2.18.01.2.06.0006		PENYEDIAAN BAHAN BACAAN DAN	1.800.000,00	1.800.000,00	0,00	100,00	
2.18	2.18.0.00.0.00.01.0000	2.18.01.2.06.0006	5.1	BELANJA OPERASI	1.800.000,00	1.800.000,00	0,00	100,00	
2.18	2.18.0.00.0.00.01.0000	2.18.01.2.06.0006	5.1.02	Belanja Barang dan Jasa	1.800.000,00	1.800.000,00	0,00	100,00	
2.18	2.18.0.00.0.00.01.0000	2.18.01.2.06.0009		PENYELENGGARAAN RAPAT KOORDINASI DAN KONSULTASI SKPD	143.376.000,00	111.900.006,00	31.475.994,00	78,04	
2.18	2.18.0.00.0.00.01.0000	2.18.01.2.06.0009	5.1	BELANJA OPERASI	143.376.000,00	111.900.006,00	31.475.994,00	78,04	
2.18	2.18.0.00.0.00.01.0000	2.18.01.2.06.0009	5.1.02	Belanja Barang dan Jasa	143.376.000,00	111.900.006,00	31.475.994,00	78,04	
2.18	2.18.0.00.0.00.01.0000	2.18.01.2.07		PENGADAAN BARANG MILIK DAERAH PENUNJANG URUSAN PEMERINTAH DAERAH	906.393.000,00	861.363.515,00	45.029.485,00	95,03	
2.18	2.18.0.00.0.00.01.0000	2.18.01.2.07.0005		PENGADAAN MEBEL	6.210.000,00	6.085.000,00	125.000,00	97,98	
2.18	2.18.0.00.0.00.01.0000	2.18.01.2.07.0005	5.2	BELANJA MODAL	6.210.000,00	6.085.000,00	125.000,00	97,98	
2.18	2.18.0.00.0.00.01.0000	2.18.01.2.07.0005	5.2.02	Belanja Modal Peralatan dan Mesin	6.210.000,00	6.085.000,00	125.000,00	97,98	
2.18	2.18.0.00.0.00.01.0000	2.18.01.2.07.0006		PENGADAAN PERALATAN DAN MESIN LAINNYA	900.183.000,00	855.278.515,00	44.904.485,00	95,01	
2.18	2.18.0.00.0.00.01.0000	2.18.01.2.07.0006	5.2	BELANJA MODAL	900.183.000,00	855.278.515,00	44.904.485,00	95,01	
2.18	2.18.0.00.0.00.01.0000	2.18.01.2.07.0006	5.2.02	Belanja Modal Peralatan dan Mesin	900.183.000,00	855.278.515,00	44.904.485,00	95,01	
2.18	2.18.0.00.0.00.01.0000	2.18.01.2.08		PENYEDIAAN JASA PENUNJANG URUSAN PEMERINTAHAN DAERAH	1.604.217.800,00	1.526.909.052,00	77.308.748,00	95,18	
2.18	2.18.0.00.0.00.01.0000	2.18.01.2.08.0002		PENYEDIAAN JASA KOMUNIKASI, SUMBER DAYA AIR DAN LISTRIK	1.444.560.000,00	1.393.407.612,00	51.152.388,00	96,45	
2.18	2.18.0.00.0.00.01.0000	2.18.01.2.08.0002	5.1	BELANJA OPERASI	1.444.560.000,00	1.393.407.612,00	51.152.388,00	96,45	
2.18	2.18.0.00.0.00.01.0000	2.18.01.2.08.0002	5.1.02	Belanja Barang dan Jasa	1.444.560.000,00	1.393.407.612,00	51.152.388,00	96,45	
2.18	2.18.0.00.0.00.01.0000	2.18.01.2.08.0003		PENYEDIAAN JASA PERALATAN DAN PERLENGKAPAN KANTOR	101.997.000,00	95.343.600,00	6.653.400,00	93,47	
2.18	2.18.0.00.0.00.01.0000	2.18.01.2.08.0003	5.1	BELANJA OPERASI	101.997.000,00	95.343.600,00	6.653.400,00	93,47	
2.18	2.18.0.00.0.00.01.0000	2.18.01.2.08.0003	5.1.02	Belanja Barang dan Jasa	101.997.000,00	95.343.600,00	6.653.400,00	93,47	
2.18	2.18.0.00.0.00.01.0000	2.18.01.2.08.0004		PENYEDIAAN JASA PELAYANAN UMUM	57.660.800,00	38.157.840,00	19.502.960,00	66,17	
2.18	2.18.0.00.0.00.01.0000	2.18.01.2.08.0004	5.1	BELANJA OPERASI	57.660.800,00	38.157.840,00	19.502.960,00	66,17	
2.18	2.18.0.00.0.00.01.0000	2.18.01.2.08.0004	5.1.02	Belanja Barang dan Jasa	57.660.800,00	38.157.840,00	19.502.960,00	66,17	
2.18	2.18.0.00.0.00.01.0000	2.18.01.2.09		PEMELIHARAAN BARANG MILIK DAERAH PENUNJANG URUSAN PEMERINTAHAN DAERAH	650.296.000,00	615.249.600,00	35.046.400,00	94,61	
2.18	2.18.0.00.0.00.01.0000	2.18.01.2.09.0001		PENYEDIAAN JASA PEMELIHARAAN, BIAYA	41.080.000,00	39.646.000,00	1.434.000,00	96,50	
2.18	2.18.0.00.0.00.01.0000	2.18.01.2.09.0001	5.1	BELANJA OPERASI	41.080.000,00	39.646.000,00	1.434.000,00	96,50	

KODE REKENING				URAIAN	JUMLAH (Rp)		BERTAMBAH / (BERKURANG)		DASAR HUKUM
					ANGGARAN SETELAH PERUBAHAN	REALISASI	(Rp)	(%)	
2.18	2.18.0.00.0.00.01.0000	2.18.01.2.09.0001	5.1.02	Belanja Barang dan Jasa	41.080.000,00	39.646.000,00	1.434.000,00	96,50	
2.18	2.18.0.00.0.00.01.0000	2.18.01.2.09.0002		PENYEDIAAN JASA PEMELIHARAAN, BIAYA PEMELIHARAAN, PAJAK DAN PERIZINAN KENDARAAN DINAS OPERASIONAL ATAU LAPANGAN	180.750.000,00	171.552.600,00	9.197.400,00	94,91	
2.18	2.18.0.00.0.00.01.0000	2.18.01.2.09.0002	5.1	BELANJA OPERASI	180.750.000,00	171.552.600,00	9.197.400,00	94,91	
2.18	2.18.0.00.0.00.01.0000	2.18.01.2.09.0002	5.1.02	Belanja Barang dan Jasa	180.750.000,00	171.552.600,00	9.197.400,00	94,91	
2.18	2.18.0.00.0.00.01.0000	2.18.01.2.09.0006		PEMELIHARAAN PERALATAN DAN MESIN LAINNYA	211.790.000,00	197.920.000,00	13.870.000,00	93,45	
2.18	2.18.0.00.0.00.01.0000	2.18.01.2.09.0006	5.1	BELANJA OPERASI	211.790.000,00	197.920.000,00	13.870.000,00	93,45	
2.18	2.18.0.00.0.00.01.0000	2.18.01.2.09.0006	5.1.02	Belanja Barang dan Jasa	211.790.000,00	197.920.000,00	13.870.000,00	93,45	
2.18	2.18.0.00.0.00.01.0000	2.18.01.2.09.0009		PEMELIHARAAN/REHABILITASI GEDUNG KANTOR DAN BANGUNAN LAINNYA	216.676.000,00	206.131.000,00	10.545.000,00	95,13	
2.18	2.18.0.00.0.00.01.0000	2.18.01.2.09.0009	5.1	BELANJA OPERASI	216.676.000,00	206.131.000,00	10.545.000,00	95,13	
2.18	2.18.0.00.0.00.01.0000	2.18.01.2.09.0009	5.1.02	Belanja Barang dan Jasa	216.676.000,00	206.131.000,00	10.545.000,00	95,13	
2.18	2.18.0.00.0.00.01.0000	2.18.02		PROGRAM PENGEMBANGAN IKLIM PENANAMAN MODAL	194.763.800,00	179.913.741,00	14.850.059,00	92,37	
2.18	2.18.0.00.0.00.01.0000	2.18.02.2.02		PEMBUATAN PETA POTENSI INVESTASI KABUPATEN/KOTA	194.763.800,00	179.913.741,00	14.850.059,00	92,37	
2.18	2.18.0.00.0.00.01.0000	2.18.02.2.02.0004		PENYUSUNAN PETA POTENSI INVESTASI KABUPATEN/KOTA	194.763.800,00	179.913.741,00	14.850.059,00	92,37	
2.18	2.18.0.00.0.00.01.0000	2.18.02.2.02.0004	5.1	BELANJA OPERASI	194.763.800,00	179.913.741,00	14.850.059,00	92,37	
2.18	2.18.0.00.0.00.01.0000	2.18.02.2.02.0004	5.1.02	Belanja Barang dan Jasa	194.763.800,00	179.913.741,00	14.850.059,00	92,37	
2.18	2.18.0.00.0.00.01.0000	2.18.03		PROGRAM PROMOSI PENANAMAN MODAL	1.216.252.600,00	1.062.778.360,00	153.474.240,00	87,38	
2.18	2.18.0.00.0.00.01.0000	2.18.03.2.01		PENYELENGGARAAN PROMOSI PENANAMAN MODAL YANG MENJADI KEWENANGAN DAERAH KABUPATEN/KOTA	1.216.252.600,00	1.062.778.360,00	153.474.240,00	87,38	
2.18	2.18.0.00.0.00.01.0000	2.18.03.2.01.0002		PELAKSANAAN KEGIATAN PROMOSI PENANAMAN MODAL DAERAH KABUPATEN/KOTA	1.216.252.600,00	1.062.778.360,00	153.474.240,00	87,38	
2.18	2.18.0.00.0.00.01.0000	2.18.03.2.01.0002	5.1	BELANJA OPERASI	1.216.252.600,00	1.062.778.360,00	153.474.240,00	87,38	
2.18	2.18.0.00.0.00.01.0000	2.18.03.2.01.0002	5.1.02	Belanja Barang dan Jasa	1.216.252.600,00	1.062.778.360,00	153.474.240,00	87,38	
2.18	2.18.0.00.0.00.01.0000	2.18.04		PROGRAM PELAYANAN PENANAMAN MODAL	374.971.600,00	256.585.692,00	118.385.908,00	68,42	

KODE REKENING				URAIAN	JUMLAH (Rp)		BERTAMBAH / (BERKURANG)		DASAR HUKUM
					ANGGARAN SETELAH PERUBAHAN	REALISASI	(Rp)	(%)	
2.18	2.18.0.00.0.00.01.0000	2.18.04.2.01		PELAYANAN PERIZINAN DAN NON PERIZINAN SECARA TERPADU SATU PINTU DIBIDANG PENANAMAN MODAL YANG MENJADI KEWENANGAN DAERAH KABUPATEN/ KOTA	374.971.600,00	256.585.692,00	118.385.908,00	68,42	
2.18	2.18.0.00.0.00.01.0000	2.18.04.2.01.0005		KOORDINASI DAN SINKRONISASI PENETAPAN PEMBERIAN FASILITAS/INSENTIF DAERAH	3.480.000,00	0,00	3.480.000,00	0,00	
2.18	2.18.0.00.0.00.01.0000	2.18.04.2.01.0005	5.1	BELANJA OPERASI	3.480.000,00	0,00	3.480.000,00	0,00	
2.18	2.18.0.00.0.00.01.0000	2.18.04.2.01.0005	5.1.02	Belanja Barang dan Jasa	3.480.000,00	0,00	3.480.000,00	0,00	
2.18	2.18.0.00.0.00.01.0000	2.18.04.2.01.0006		PENYEDIAAN PELAYANAN PERIZINAN BERUSAHA MELALUI SISTEM PERIZINAN BERUSAHA BERBASIS RISIKO TERINTEGRASI SECARA ELEKTRONIK	150.952.400,00	99.900.100,00	51.052.300,00	66,17	
2.18	2.18.0.00.0.00.01.0000	2.18.04.2.01.0006	5.1	BELANJA OPERASI	150.952.400,00	99.900.100,00	51.052.300,00	66,17	
2.18	2.18.0.00.0.00.01.0000	2.18.04.2.01.0006	5.1.02	Belanja Barang dan Jasa	150.952.400,00	99.900.100,00	51.052.300,00	66,17	
2.18	2.18.0.00.0.00.01.0000	2.18.04.2.01.0007		PENYEDIAAN DAN PENGELOLAAN LAYANAN KONSULTASI PERIZINAN BERUSAHA BERBASIS RISIKO	182.908.800,00	129.158.672,00	53.750.128,00	70,61	
2.18	2.18.0.00.0.00.01.0000	2.18.04.2.01.0007	5.1	BELANJA OPERASI	182.908.800,00	129.158.672,00	53.750.128,00	70,61	
2.18	2.18.0.00.0.00.01.0000	2.18.04.2.01.0007	5.1.02	Belanja Barang dan Jasa	182.908.800,00	129.158.672,00	53.750.128,00	70,61	
2.18	2.18.0.00.0.00.01.0000	2.18.04.2.01.0008		PEMANTAUAN, ANALISIS, EVALUASI, DAN PELAPORAN DI BIDANG PERIZINAN BERUSAHA BERBASIS RISIKO	37.630.400,00	27.526.920,00	10.103.480,00	73,15	
2.18	2.18.0.00.0.00.01.0000	2.18.04.2.01.0008	5.1	BELANJA OPERASI	37.630.400,00	27.526.920,00	10.103.480,00	73,15	
2.18	2.18.0.00.0.00.01.0000	2.18.04.2.01.0008	5.1.02	Belanja Barang dan Jasa	37.630.400,00	27.526.920,00	10.103.480,00	73,15	
2.18	2.18.0.00.0.00.01.0000	2.18.05		PROGRAM PENGENDALIAN PELAKSANAAN	28.850.000,00	7.860.000,00	20.990.000,00	27,24	
2.18	2.18.0.00.0.00.01.0000	2.18.05.2.01		PENGENDALIAN PELAKSANAAN PENANAMAN MODAL YANG MENJADI KEWENANGAN DAERAH KABUPATEN/KOTA	28.850.000,00	7.860.000,00	20.990.000,00	27,24	
2.18	2.18.0.00.0.00.01.0000	2.18.05.2.01.0006		PENGAWASAN PENANAMAN MODAL	28.850.000,00	7.860.000,00	20.990.000,00	27,24	
2.18	2.18.0.00.0.00.01.0000	2.18.05.2.01.0006	5.1	BELANJA OPERASI	28.850.000,00	7.860.000,00	20.990.000,00	27,24	
2.18	2.18.0.00.0.00.01.0000	2.18.05.2.01.0006	5.1.02	Belanja Barang dan Jasa	28.850.000,00	7.860.000,00	20.990.000,00	27,24	
2.18	2.18.0.00.0.00.01.0000	2.18.06		PROGRAM PENGELOLAAN DATA DAN SISTEM INFORMASI PENANAMAN MODAL	82.130.000,00	81.400.000,00	730.000,00	99,11	

KODE REKENING				URAIAN	JUMLAH (Rp)		BERTAMBAH / (BERKURANG)		DASAR HUKUM
					ANGGARAN SETELAH PERUBAHAN	REALISASI	(Rp)	(%)	
2.18	2.18.0.00.0.00.01.0000	2.18.06.2.01		PENGELOLAAN DATA DAN INFORMASI PERIZINAN DAN NON PERIZINAN YANG TERINTEGRASI PADA TINGKAT DAERAH KABUPATEN/KOTA	82.130.000,00	81.400.000,00	730.000,00	99,11	
2.18	2.18.0.00.0.00.01.0000	2.18.06.2.01.0002		PENGOLAHAN, PENYAJIAN DAN PEMANFAATAN DATA DAN INFORMASI PERIZINAN BERBASIS SISTEM PELAYANAN PERIZINAN BERUSAHA TERINTEGRASI SECARA ELEKTRONIK	82.130.000,00	81.400.000,00	730.000,00	99,11	
2.18	2.18.0.00.0.00.01.0000	2.18.06.2.01.0002	5.1	BELANJA OPERASI	82.130.000,00	81.400.000,00	730.000,00	99,11	
2.18	2.18.0.00.0.00.01.0000	2.18.06.2.01.0002	5.1.02	Belanja Barang dan Jasa	82.130.000,00	81.400.000,00	730.000,00	99,11	

Urusan Pemerintahan URUSAN PEMERINTAHAN WAJIB YANG TIDAK BERKAITAN DENGAN PELAYANAN DASAR
Bidang Urusan URUSAN PEMERINTAHAN BIDANG KEPEMUDAAN DAN OLAHRAGA
Organisasi DINAS KEPEMUDAAN DAN OLAHRAGA

KODE REKENING				URAIAN	JUMLAH (Rp)		BERTAMBAH / (BERKURANG)		DASAR HUKUM
					ANGGARAN SETELAH PERUBAHAN	REALISASI	(Rp)	(%)	
	2.19.0.00.0.00.01.0000		4	PENDAPATAN DAERAH	81.000.000,00	104.478.500,00	23.478.500,00	128,98	
	2.19.0.00.0.00.01.0000		4.1	PENDAPATAN ASLI DAERAH (PAD)	81.000.000,00	104.478.500,00	23.478.500,00	128,98	
	2.19.0.00.0.00.01.0000		4.1.02	Retribusi Daerah	81.000.000,00	104.478.500,00	23.478.500,00	128,98	
				JUMLAH PENDAPATAN	81.000.000,00	104.478.500,00	23.478.500,00	128,98	
2.19	2.19.0.00.0.00.01.0000		5	BELANJA DAERAH	53.210.090.676,00	48.562.996.111,44	4.647.094.564,56	91,26	
2.19	2.19.0.00.0.00.01.0000	2.19.01		PROGRAM PENUNJANG URUSAN PEMERINTAHAN DAERAH KABUPATEN/KOTA	11.064.515.676,00	9.790.146.119,00	1.274.369.557,00	88,48	
2.19	2.19.0.00.0.00.01.0000	2.19.01.2.02		ADMINISTRASI KEUANGAN PERANGKAT DAERAH	9.435.234.128,00	8.684.586.275,00	750.647.853,00	92,04	
2.19	2.19.0.00.0.00.01.0000	2.19.01.2.02.0001		PENYEDIAAN GAJI DAN TUNJANGAN ASN	9.360.614.128,00	8.619.626.275,00	740.987.853,00	92,08	
2.19	2.19.0.00.0.00.01.0000	2.19.01.2.02.0001	5.1	BELANJA OPERASI	9.360.614.128,00	8.619.626.275,00	740.987.853,00	92,08	
2.19	2.19.0.00.0.00.01.0000	2.19.01.2.02.0001	5.1.01	Belanja Pegawai	9.360.614.128,00	8.619.626.275,00	740.987.853,00	92,08	
2.19	2.19.0.00.0.00.01.0000	2.19.01.2.02.0002		PENYEDIAAN ADMINISTRASI PELAKSANAAN TUGAS ASN	74.620.000,00	64.960.000,00	9.660.000,00	87,05	
2.19	2.19.0.00.0.00.01.0000	2.19.01.2.02.0002	5.1	BELANJA OPERASI	74.620.000,00	64.960.000,00	9.660.000,00	87,05	
2.19	2.19.0.00.0.00.01.0000	2.19.01.2.02.0002	5.1.02	Belanja Barang dan Jasa	74.620.000,00	64.960.000,00	9.660.000,00	87,05	
2.19	2.19.0.00.0.00.01.0000	2.19.01.2.05		ADMINISTRASI KEPEGAWAIAN PERANGKAT DAERAH	10.779.000,00	10.149.120,00	629.880,00	94,15	
2.19	2.19.0.00.0.00.01.0000	2.19.01.2.05.0009		PENDIDIKAN DAN PELATIHAN PEGAWAI BERDASARKAN TUGAS DAN FUNGSI	10.779.000,00	10.149.120,00	629.880,00	94,15	
2.19	2.19.0.00.0.00.01.0000	2.19.01.2.05.0009	5.1	BELANJA OPERASI	10.779.000,00	10.149.120,00	629.880,00	94,15	
2.19	2.19.0.00.0.00.01.0000	2.19.01.2.05.0009	5.1.02	Belanja Barang dan Jasa	10.779.000,00	10.149.120,00	629.880,00	94,15	
2.19	2.19.0.00.0.00.01.0000	2.19.01.2.06		ADMINISTRASI UMUM PERANGKAT DAERAH	107.133.900,00	64.760.309,00	42.373.591,00	60,44	
2.19	2.19.0.00.0.00.01.0000	2.19.01.2.06.0001		PENYEDIAAN KOMPONEN INSTALASI LISTRIK/PENERANGAN BANGUNAN KANTOR	3.312.900,00	2.904.500,00	408.400,00	87,67	
2.19	2.19.0.00.0.00.01.0000	2.19.01.2.06.0001	5.1	BELANJA OPERASI	3.312.900,00	2.904.500,00	408.400,00	87,67	
2.19	2.19.0.00.0.00.01.0000	2.19.01.2.06.0001	5.1.02	Belanja Barang dan Jasa	3.312.900,00	2.904.500,00	408.400,00	87,67	
2.19	2.19.0.00.0.00.01.0000	2.19.01.2.06.0002		PENYEDIAAN PERALATAN DAN PERLENGKAPAN KANTOR	27.481.000,00	20.536.000,00	6.945.000,00	74,72	
2.19	2.19.0.00.0.00.01.0000	2.19.01.2.06.0002	5.1	BELANJA OPERASI	27.481.000,00	20.536.000,00	6.945.000,00	74,72	

KODE REKENING				URAIAN	JUMLAH (Rp)		BERTAMBAH / (BERKURANG)		DASAR HUKUM
					ANGGARAN SETELAH PERUBAHAN	REALISASI	(Rp)	(%)	
2.19	2.19.0.00.0.00.01.0000	2.19.01.2.06.0002	5.1.02	Belanja Barang dan Jasa	27.481.000,00	20.536.000,00	6.945.000,00	74,72	
2.19	2.19.0.00.0.00.01.0000	2.19.01.2.06.0004		PENYEDIAAN BAHAN LOGISTIK KANTOR	5.425.000,00	5.325.000,00	100.000,00	98,15	
2.19	2.19.0.00.0.00.01.0000	2.19.01.2.06.0004	5.1	BELANJA OPERASI	5.425.000,00	5.325.000,00	100.000,00	98,15	
2.19	2.19.0.00.0.00.01.0000	2.19.01.2.06.0004	5.1.02	Belanja Barang dan Jasa	5.425.000,00	5.325.000,00	100.000,00	98,15	
2.19	2.19.0.00.0.00.01.0000	2.19.01.2.06.0005		PENYEDIAAN BARANG CETAKAN DAN PENGGANDAAN	6.162.000,00	5.760.000,00	402.000,00	93,47	
2.19	2.19.0.00.0.00.01.0000	2.19.01.2.06.0005	5.1	BELANJA OPERASI	6.162.000,00	5.760.000,00	402.000,00	93,47	
2.19	2.19.0.00.0.00.01.0000	2.19.01.2.06.0005	5.1.02	Belanja Barang dan Jasa	6.162.000,00	5.760.000,00	402.000,00	93,47	
2.19	2.19.0.00.0.00.01.0000	2.19.01.2.06.0009		PENYELENGGARAAN RAPAT KOORDINASI DAN KONSULTASI SKPD	64.753.000,00	30.234.809,00	34.518.191,00	46,69	
2.19	2.19.0.00.0.00.01.0000	2.19.01.2.06.0009	5.1	BELANJA OPERASI	64.753.000,00	30.234.809,00	34.518.191,00	46,69	
2.19	2.19.0.00.0.00.01.0000	2.19.01.2.06.0009	5.1.02	Belanja Barang dan Jasa	64.753.000,00	30.234.809,00	34.518.191,00	46,69	
2.19	2.19.0.00.0.00.01.0000	2.19.01.2.07		PENGADAAN BARANG MILIK DAERAH PENUNJANG URUSAN PEMERINTAH DAERAH	634.888.000,00	200.490.000,00	434.398.000,00	31,57	
2.19	2.19.0.00.0.00.01.0000	2.19.01.2.07.0006		PENGADAAN PERALATAN DAN MESIN LAINNYA	151.980.000,00	140.000.000,00	11.980.000,00	92,11	
2.19	2.19.0.00.0.00.01.0000	2.19.01.2.07.0006	5.2	BELANJA MODAL	151.980.000,00	140.000.000,00	11.980.000,00	92,11	
2.19	2.19.0.00.0.00.01.0000	2.19.01.2.07.0006	5.2.02	Belanja Modal Peralatan dan Mesin	151.980.000,00	140.000.000,00	11.980.000,00	92,11	
2.19	2.19.0.00.0.00.01.0000	2.19.01.2.07.0011		PENGADAAN SARANA DAN PRASARANA PENDUKUNG GEDUNG KANTOR ATAU BANGUNAN LAINNYA	482.908.000,00	60.490.000,00	422.418.000,00	12,52	
2.19	2.19.0.00.0.00.01.0000	2.19.01.2.07.0011	5.2	BELANJA MODAL	482.908.000,00	60.490.000,00	422.418.000,00	12,52	
2.19	2.19.0.00.0.00.01.0000	2.19.01.2.07.0011	5.2.02	Belanja Modal Peralatan dan Mesin	482.908.000,00	60.490.000,00	422.418.000,00	12,52	
2.19	2.19.0.00.0.00.01.0000	2.19.01.2.08		PENYEDIAAN JASA PENUNJANG URUSAN PEMERINTAHAN DAERAH	735.834.648,00	695.960.583,00	39.874.065,00	94,58	
2.19	2.19.0.00.0.00.01.0000	2.19.01.2.08.0002		PENYEDIAAN JASA KOMUNIKASI, SUMBER DAYA AIR DAN LISTRIK	280.448.200,00	263.911.019,00	16.537.181,00	94,10	
2.19	2.19.0.00.0.00.01.0000	2.19.01.2.08.0002	5.1	BELANJA OPERASI	280.448.200,00	263.911.019,00	16.537.181,00	94,10	
2.19	2.19.0.00.0.00.01.0000	2.19.01.2.08.0002	5.1.02	Belanja Barang dan Jasa	280.448.200,00	263.911.019,00	16.537.181,00	94,10	
2.19	2.19.0.00.0.00.01.0000	2.19.01.2.08.0004		PENYEDIAAN JASA PELAYANAN UMUM KANTOR	455.386.448,00	432.049.564,00	23.336.884,00	94,87	
2.19	2.19.0.00.0.00.01.0000	2.19.01.2.08.0004	5.1	BELANJA OPERASI	455.386.448,00	432.049.564,00	23.336.884,00	94,87	
2.19	2.19.0.00.0.00.01.0000	2.19.01.2.08.0004	5.1.02	Belanja Barang dan Jasa	455.386.448,00	432.049.564,00	23.336.884,00	94,87	
2.19	2.19.0.00.0.00.01.0000	2.19.01.2.09		PEMELIHARAAN BARANG MILIK DAERAH PENUNJANG URUSAN PEMERINTAHAN DAERAH	140.646.000,00	134.199.832,00	6.446.168,00	95,41	

KODE REKENING				URAIAN	JUMLAH (Rp)		BERTAMBAH / (BERKURANG)		DASAR HUKUM
					ANGGARAN SETELAH PERUBAHAN	REALISASI	(Rp)	(%)	
2.19	2.19.0.00.0.00.01.0000	2.19.01.2.09.0001		PENYEDIAAN JASA PEMELIHARAAN, BIAYA PEMELIHARAAN, DAN PAJAK KENDARAAN PERORANGAN DINAS ATAU KENDARAAN DINAS JABATAN	41.080.000,00	39.651.600,00	1.428.400,00	96,52	
2.19	2.19.0.00.0.00.01.0000	2.19.01.2.09.0001	5.1	BELANJA OPERASI	41.080.000,00	39.651.600,00	1.428.400,00	96,52	
2.19	2.19.0.00.0.00.01.0000	2.19.01.2.09.0001	5.1.02	Belanja Barang dan Jasa	41.080.000,00	39.651.600,00	1.428.400,00	96,52	
2.19	2.19.0.00.0.00.01.0000	2.19.01.2.09.0002		PENYEDIAAN JASA PEMELIHARAAN, BIAYA PEMELIHARAAN, PAJAK DAN PERIZINAN KENDARAAN DINAS OPERASIONAL ATAU LAPANGAN	71.600.000,00	68.703.232,00	2.896.768,00	95,95	
2.19	2.19.0.00.0.00.01.0000	2.19.01.2.09.0002	5.1	BELANJA OPERASI	71.600.000,00	68.703.232,00	2.896.768,00	95,95	
2.19	2.19.0.00.0.00.01.0000	2.19.01.2.09.0002	5.1.02	Belanja Barang dan Jasa	71.600.000,00	68.703.232,00	2.896.768,00	95,95	
2.19	2.19.0.00.0.00.01.0000	2.19.01.2.09.0006		PEMELIHARAAN PERALATAN DAN MESIN LAINNYA	26.920.000,00	25.145.000,00	1.775.000,00	93,40	
2.19	2.19.0.00.0.00.01.0000	2.19.01.2.09.0006	5.1	BELANJA OPERASI	26.920.000,00	25.145.000,00	1.775.000,00	93,40	
2.19	2.19.0.00.0.00.01.0000	2.19.01.2.09.0006	5.1.02	Belanja Barang dan Jasa	26.920.000,00	25.145.000,00	1.775.000,00	93,40	
2.19	2.19.0.00.0.00.01.0000	2.19.01.2.09.0010		PEMELIHARAAN/REHABILITASI SARANA DAN PRASARANA GEDUNG KANTOR ATAU BANGUNAN LAINNYA	1.046.000,00	700.000,00	346.000,00	66,92	
2.19	2.19.0.00.0.00.01.0000	2.19.01.2.09.0010	5.1	BELANJA OPERASI	1.046.000,00	700.000,00	346.000,00	66,92	
2.19	2.19.0.00.0.00.01.0000	2.19.01.2.09.0010	5.1.02	Belanja Barang dan Jasa	1.046.000,00	700.000,00	346.000,00	66,92	
2.19	2.19.0.00.0.00.01.0000	2.19.02		PROGRAM PENGEMBANGAN KAPASITAS DAYA SAING KEPEMUDAAN	1.832.850.000,00	1.744.571.200,00	88.278.800,00	95,18	
2.19	2.19.0.00.0.00.01.0000	2.19.02.2.01		PENYADARAN, PEMBERDAYAAN, DAN PENGEMBANGAN PEMUDA DAN KEPEMUDAAN TERHADAP PEMUDA PELOPOR KABUPATEN/KOTA, WIRAUSAHA MUDA PEMULA, DAN PEMUDA KADER KABUPATEN/KOTA	1.832.850.000,00	1.744.571.200,00	88.278.800,00	95,18	
2.19	2.19.0.00.0.00.01.0000	2.19.02.2.01.0015		KOORDINASI, SINKRONISASI DAN PENYELENGGARAAN PENGEMBANGAN KEPELOPORAN PEMUDA BAGI PEMUDA PELOPOR TINGKAT KABUPATEN/KOTA	1.832.850.000,00	1.744.571.200,00	88.278.800,00	95,18	
2.19	2.19.0.00.0.00.01.0000	2.19.02.2.01.0015	5.1	BELANJA OPERASI	1.832.850.000,00	1.744.571.200,00	88.278.800,00	95,18	
2.19	2.19.0.00.0.00.01.0000	2.19.02.2.01.0015	5.1.02	Belanja Barang dan Jasa	1.832.850.000,00	1.744.571.200,00	88.278.800,00	95,18	
2.19	2.19.0.00.0.00.01.0000	2.19.03		PROGRAM PENGEMBANGAN KAPASITAS DAYA SAING KEOLAHRAGAAN	39.312.725.000,00	36.043.835.538,44	3.268.889.461,56	91,68	

KODE REKENING				URAIAN	JUMLAH (Rp)		BERTAMBAH / (BERKURANG)		DASAR HUKUM
					ANGGARAN SETELAH PERUBAHAN	REALISASI	(Rp)	(%)	
2.19	2.19.0.00.0.00.01.0000	2.19.03.2.01		PEMBINAAN DAN PENGEMBANGAN OLAHRAGA PENDIDIKAN PADA JENJANG PENDIDIKAN YANG MENJADI KEWENANGAN DAERAH KABUPATEN/KOTA	29.457.731.000,00	26.594.330.679,44	2.863.400.320,56	90,27	
2.19	2.19.0.00.0.00.01.0000	2.19.03.2.01.0005		KOORDINASI DAN SINKRONISASI PENYEDIAAN PRASARANA OLAHRAGA MELALUI PERENCANAAN, PENGADAAN, PEMANFAATAN, PEMELIHARAAN, DAN PENGAWASAN PRASARANA OLAHRAGA DI TINGKAT KABUPATEN/KOTA	29.457.731.000,00	26.594.330.679,44	2.863.400.320,56	90,27	
2.19	2.19.0.00.0.00.01.0000	2.19.03.2.01.0005	5.1	BELANJA OPERASI	8.491.270.200,00	7.826.355.640,69	664.914.559,31	92,16	
2.19	2.19.0.00.0.00.01.0000	2.19.03.2.01.0005	5.1.02	Belanja Barang dan Jasa	8.491.270.200,00	7.826.355.640,69	664.914.559,31	92,16	
2.19	2.19.0.00.0.00.01.0000	2.19.03.2.01.0005	5.2	BELANJA MODAL	20.966.460.800,00	18.767.975.038,75	2.198.485.761,25	89,51	
2.19	2.19.0.00.0.00.01.0000	2.19.03.2.01.0005	5.2.03	Belanja Modal Gedung dan Bangunan	20.966.460.800,00	18.767.975.038,75	2.198.485.761,25	89,51	
2.19	2.19.0.00.0.00.01.0000	2.19.03.2.02		PENYELENGGARAAN KEJUARAAN OLAHRAGA TINGKAT DAERAH KABUPATEN/KOTA	2.545.937.000,00	2.467.400.076,00	78.536.924,00	96,91	
2.19	2.19.0.00.0.00.01.0000	2.19.03.2.02.0004		PENYELENGGARAAN KEJUARAAN OLAHRAGA MULTI EVENT DAN SINGLE EVENT TINGKAT KABUPATEN/KOTA	2.545.937.000,00	2.467.400.076,00	78.536.924,00	96,91	
2.19	2.19.0.00.0.00.01.0000	2.19.03.2.02.0004	5.1	BELANJA OPERASI	2.545.937.000,00	2.467.400.076,00	78.536.924,00	96,91	
2.19	2.19.0.00.0.00.01.0000	2.19.03.2.02.0004	5.1.02	Belanja Barang dan Jasa	2.545.937.000,00	2.467.400.076,00	78.536.924,00	96,91	
2.19	2.19.0.00.0.00.01.0000	2.19.03.2.04		PEMBINAAN DAN PENGEMBANGAN ORGANISASI OLAHRAGA	7.000.000.000,00	6.688.489.633,00	311.510.367,00	95,54	
2.19	2.19.0.00.0.00.01.0000	2.19.03.2.04.0006		PENINGKATAN KERJA SAMA ORGANISASI	7.000.000.000,00	6.688.489.633,00	311.510.367,00	95,54	
2.19	2.19.0.00.0.00.01.0000	2.19.03.2.04.0006	5.1	BELANJA OPERASI	7.000.000.000,00	6.688.489.633,00	311.510.367,00	95,54	
2.19	2.19.0.00.0.00.01.0000	2.19.03.2.04.0006	5.1.05	Belanja Hibah	7.000.000.000,00	6.688.489.633,00	311.510.367,00	95,54	
2.19	2.19.0.00.0.00.01.0000	2.19.03.2.05		PEMBINAAN DAN PENGEMBANGAN OLAHRAGA REKREASI	309.057.000,00	293.615.150,00	15.441.850,00	95,00	
2.19	2.19.0.00.0.00.01.0000	2.19.03.2.05.0010		PEMASSALAN OLAHRAGA DAN PENYELENGGARAAN FESTIVAL OLAHRAGA REKREASI YANG BERJENJANG DAN BERKELANJUTAN PADA TINGKAT DAERAH, NASIONAL, DAN INTERNASIONAL	309.057.000,00	293.615.150,00	15.441.850,00	95,00	
2.19	2.19.0.00.0.00.01.0000	2.19.03.2.05.0010	5.1	BELANJA OPERASI	309.057.000,00	293.615.150,00	15.441.850,00	95,00	
2.19	2.19.0.00.0.00.01.0000	2.19.03.2.05.0010	5.1.02	Belanja Barang dan Jasa	309.057.000,00	293.615.150,00	15.441.850,00	95,00	

KODE REKENING				URAIAN	JUMLAH (Rp)		BERTAMBAH / (BERKURANG)		DASAR HUKUM
					ANGGARAN SETELAH PERUBAHAN	REALISASI	(Rp)	(%)	
2.19	2.19.0.00.0.00.01.0000	2.19.04		PROGRAM PENGEMBANGAN KAPASITAS KEPRAMUKAAN	1.000.000.000,00	984.443.254,00	15.556.746,00	98,44	
2.19	2.19.0.00.0.00.01.0000	2.19.04.2.01		PEMBINAAN DAN PENGEMBANGAN	1.000.000.000,00	984.443.254,00	15.556.746,00	98,44	
2.19	2.19.0.00.0.00.01.0000	2.19.04.2.01.0005		PENYELENGGARAAN KEGIATAN KEPRAMUKAAN TINGKAT DAERAH	1.000.000.000,00	984.443.254,00	15.556.746,00	98,44	
2.19	2.19.0.00.0.00.01.0000	2.19.04.2.01.0005	5.1	BELANJA OPERASI	1.000.000.000,00	984.443.254,00	15.556.746,00	98,44	
2.19	2.19.0.00.0.00.01.0000	2.19.04.2.01.0005	5.1.05	Belanja Hibah	1.000.000.000,00	984.443.254,00	15.556.746,00	98,44	

Urusan Pemerintahan URUSAN PEMERINTAHAN WAJIB YANG TIDAK BERKAITAN DENGAN PELAYANAN DASAR
Bidang Urusan URUSAN PEMERINTAHAN BIDANG PERPUSTAKAAN
Organisasi DINAS PERPUSTAKAAN DAN KEARSIPAN

KODE REKENING				URAIAN	JUMLAH (Rp)		BERTAMBAH / (BERKURANG)		DASAR HUKUM
					ANGGARAN SETELAH PERUBAHAN	REALISASI	(Rp)	(%)	
2.23	2.23.2.24.0.00.01.0000		5	BELANJA DAERAH	10.343.870.351,00	9.523.320.600,00	820.549.751,00	92,06	
2.23	2.23.2.24.0.00.01.0000	2.23.01		PROGRAM PENUNJANG URUSAN PEMERINTAHAN DAERAH KABUPATEN/KOTA	9.810.991.941,00	9.022.933.750,00	788.058.191,00	91,96	
2.23	2.23.2.24.0.00.01.0000	2.23.01.2.02		ADMINISTRASI KEUANGAN PERANGKAT DAERAH	8.720.742.621,00	8.229.181.975,00	491.560.646,00	94,36	
2.23	2.23.2.24.0.00.01.0000	2.23.01.2.02.0001		PENYEDIAAN GAJI DAN TUNJANGAN ASN	8.683.562.621,00	8.192.001.975,00	491.560.646,00	94,33	
2.23	2.23.2.24.0.00.01.0000	2.23.01.2.02.0001	5.1	BELANJA OPERASI	8.683.562.621,00	8.192.001.975,00	491.560.646,00	94,33	
2.23	2.23.2.24.0.00.01.0000	2.23.01.2.02.0001	5.1.01	Belanja Pegawai	8.683.562.621,00	8.192.001.975,00	491.560.646,00	94,33	
2.23	2.23.2.24.0.00.01.0000	2.23.01.2.02.0002		PENYEDIAAN ADMINISTRASI PELAKSANAAN TUGAS ASN	37.180.000,00	37.180.000,00	0,00	100,00	
2.23	2.23.2.24.0.00.01.0000	2.23.01.2.02.0002	5.1	BELANJA OPERASI	37.180.000,00	37.180.000,00	0,00	100,00	
2.23	2.23.2.24.0.00.01.0000	2.23.01.2.02.0002	5.1.02	Belanja Barang dan Jasa	37.180.000,00	37.180.000,00	0,00	100,00	
2.23	2.23.2.24.0.00.01.0000	2.23.01.2.06		ADMINISTRASI UMUM PERANGKAT DAERAH	245.371.000,00	198.968.253,00	46.402.747,00	81,08	
2.23	2.23.2.24.0.00.01.0000	2.23.01.2.06.0001		PENYEDIAAN KOMPONEN INSTALASI LISTRIK/PENERANGAN BANGUNAN KANTOR	12.388.000,00	10.998.000,00	1.390.000,00	88,77	
2.23	2.23.2.24.0.00.01.0000	2.23.01.2.06.0001	5.1	BELANJA OPERASI	12.388.000,00	10.998.000,00	1.390.000,00	88,77	
2.23	2.23.2.24.0.00.01.0000	2.23.01.2.06.0001	5.1.02	Belanja Barang dan Jasa	12.388.000,00	10.998.000,00	1.390.000,00	88,77	
2.23	2.23.2.24.0.00.01.0000	2.23.01.2.06.0002		PENYEDIAAN PERALATAN DAN PERLENGKAPAN KANTOR	53.749.000,00	48.928.800,00	4.820.200,00	91,03	
2.23	2.23.2.24.0.00.01.0000	2.23.01.2.06.0002	5.1	BELANJA OPERASI	53.749.000,00	48.928.800,00	4.820.200,00	91,03	
2.23	2.23.2.24.0.00.01.0000	2.23.01.2.06.0002	5.1.02	Belanja Barang dan Jasa	53.749.000,00	48.928.800,00	4.820.200,00	91,03	
2.23	2.23.2.24.0.00.01.0000	2.23.01.2.06.0005		PENYEDIAAN BARANG CETAKAN DAN PENGGANDAAN	18.194.000,00	15.270.000,00	2.924.000,00	83,92	
2.23	2.23.2.24.0.00.01.0000	2.23.01.2.06.0005	5.1	BELANJA OPERASI	18.194.000,00	15.270.000,00	2.924.000,00	83,92	
2.23	2.23.2.24.0.00.01.0000	2.23.01.2.06.0005	5.1.02	Belanja Barang dan Jasa	18.194.000,00	15.270.000,00	2.924.000,00	83,92	
2.23	2.23.2.24.0.00.01.0000	2.23.01.2.06.0006		PENYEDIAAN BAHAN BACAAN DAN PERATURAN PERUNDANG-UNDANGAN	4.800.000,00	4.800.000,00	0,00	100,00	
2.23	2.23.2.24.0.00.01.0000	2.23.01.2.06.0006	5.1	BELANJA OPERASI	4.800.000,00	4.800.000,00	0,00	100,00	
2.23	2.23.2.24.0.00.01.0000	2.23.01.2.06.0006	5.1.02	Belanja Barang dan Jasa	4.800.000,00	4.800.000,00	0,00	100,00	

KODE REKENING				URAIAN	JUMLAH (Rp)		BERTAMBAH / (BERKURANG)		DASAR HUKUM
					ANGGARAN SETELAH PERUBAHAN	REALISASI	(Rp)	(%)	
2.23	2.23.2.24.0.00.01.0000	2.23.01.2.06.0009		PENYELENGGARAAN RAPAT KOORDINASI DAN KONSULTASI SKPD	150.468.000,00	113.501.453,00	36.966.547,00	75,43	
2.23	2.23.2.24.0.00.01.0000	2.23.01.2.06.0009	5.1	BELANJA OPERASI	150.468.000,00	113.501.453,00	36.966.547,00	75,43	
2.23	2.23.2.24.0.00.01.0000	2.23.01.2.06.0009	5.1.02	Belanja Barang dan Jasa	150.468.000,00	113.501.453,00	36.966.547,00	75,43	
2.23	2.23.2.24.0.00.01.0000	2.23.01.2.06.0010		PENATAUSAHAAN ARSIP DINAMIS PADA SKPD	5.772.000,00	5.470.000,00	302.000,00	94,76	
2.23	2.23.2.24.0.00.01.0000	2.23.01.2.06.0010	5.1	BELANJA OPERASI	5.772.000,00	5.470.000,00	302.000,00	94,76	
2.23	2.23.2.24.0.00.01.0000	2.23.01.2.06.0010	5.1.02	Belanja Barang dan Jasa	5.772.000,00	5.470.000,00	302.000,00	94,76	
2.23	2.23.2.24.0.00.01.0000	2.23.01.2.07		PENGADAAN BARANG MILIK DAERAH PENUNJANG URUSAN PEMERINTAH DAERAH	448.450.000,00	257.245.008,00	191.204.992,00	57,36	
2.23	2.23.2.24.0.00.01.0000	2.23.01.2.07.0005		PENGADAAN MEBEL	173.323.000,00	33.650.000,00	139.673.000,00	19,41	
2.23	2.23.2.24.0.00.01.0000	2.23.01.2.07.0005	5.2	BELANJA MODAL	173.323.000,00	33.650.000,00	139.673.000,00	19,41	
2.23	2.23.2.24.0.00.01.0000	2.23.01.2.07.0005	5.2.02	Belanja Modal Peralatan dan Mesin	173.323.000,00	33.650.000,00	139.673.000,00	19,41	
2.23	2.23.2.24.0.00.01.0000	2.23.01.2.07.0006		PENGADAAN PERALATAN DAN MESIN LAINNYA	275.127.000,00	223.595.008,00	51.531.992,00	81,26	
2.23	2.23.2.24.0.00.01.0000	2.23.01.2.07.0006	5.2	BELANJA MODAL	275.127.000,00	223.595.008,00	51.531.992,00	81,26	
2.23	2.23.2.24.0.00.01.0000	2.23.01.2.07.0006	5.2.02	Belanja Modal Peralatan dan Mesin	275.127.000,00	223.595.008,00	51.531.992,00	81,26	
2.23	2.23.2.24.0.00.01.0000	2.23.01.2.08		PENYEDIAAN JASA PENUNJANG URUSAN PEMERINTAHAN DAERAH	113.378.320,00	80.799.980,00	32.578.340,00	71,26	
2.23	2.23.2.24.0.00.01.0000	2.23.01.2.08.0002		PENYEDIAAN JASA KOMUNIKASI, SUMBER DAYA AIR DAN LISTRIK	37.580.000,00	5.135.750,00	32.444.250,00	13,66	
2.23	2.23.2.24.0.00.01.0000	2.23.01.2.08.0002	5.1	BELANJA OPERASI	37.580.000,00	5.135.750,00	32.444.250,00	13,66	
2.23	2.23.2.24.0.00.01.0000	2.23.01.2.08.0002	5.1.02	Belanja Barang dan Jasa	37.580.000,00	5.135.750,00	32.444.250,00	13,66	
2.23	2.23.2.24.0.00.01.0000	2.23.01.2.08.0003		PENYEDIAAN JASA PERALATAN DAN PERLENGKAPAN KANTOR	36.000.000,00	36.000.000,00	0,00	100,00	
2.23	2.23.2.24.0.00.01.0000	2.23.01.2.08.0003	5.1	BELANJA OPERASI	36.000.000,00	36.000.000,00	0,00	100,00	
2.23	2.23.2.24.0.00.01.0000	2.23.01.2.08.0003	5.1.02	Belanja Barang dan Jasa	36.000.000,00	36.000.000,00	0,00	100,00	
2.23	2.23.2.24.0.00.01.0000	2.23.01.2.08.0004		PENYEDIAAN JASA PELAYANAN UMUM KANTOR	39.798.320,00	39.664.230,00	134.090,00	99,66	
2.23	2.23.2.24.0.00.01.0000	2.23.01.2.08.0004	5.1	BELANJA OPERASI	39.798.320,00	39.664.230,00	134.090,00	99,66	
2.23	2.23.2.24.0.00.01.0000	2.23.01.2.08.0004	5.1.02	Belanja Barang dan Jasa	39.798.320,00	39.664.230,00	134.090,00	99,66	
2.23	2.23.2.24.0.00.01.0000	2.23.01.2.09		PEMELIHARAAN BARANG MILIK DAERAH PENUNJANG URUSAN PEMERINTAHAN DAERAH	283.050.000,00	256.738.534,00	26.311.466,00	90,70	
2.23	2.23.2.24.0.00.01.0000	2.23.01.2.09.0001		PENYEDIAAN JASA PEMELIHARAAN, BIAYA PEMELIHARAAN, DAN PAJAK KENDARAAN PERORANGAN DINAS ATAU KENDARAAN DINAS JABATAN	68.860.000,00	60.980.000,00	7.880.000,00	88,55	
2.23	2.23.2.24.0.00.01.0000	2.23.01.2.09.0001	5.1	BELANJA OPERASI	68.860.000,00	60.980.000,00	7.880.000,00	88,55	

KODE REKENING				URAIAN	JUMLAH (Rp)		BERTAMBAH / (BERKURANG)		DASAR HUKUM
					ANGGARAN SETELAH PERUBAHAN	REALISASI	(Rp)	(%)	
2.23	2.23.2.24.0.00.01.0000	2.23.01.2.09.0001	5.1.02	Belanja Barang dan Jasa	68.860.000,00	60.980.000,00	7.880.000,00	88,55	
2.23	2.23.2.24.0.00.01.0000	2.23.01.2.09.0002		PENYEDIAAN JASA PEMELIHARAAN, BIAYA PEMELIHARAAN, PAJAK DAN PERIZINAN KENDARAAN DINAS OPERASIONAL ATAU LAPANGAN	165.600.000,00	152.938.534,00	12.661.466,00	92,35	
2.23	2.23.2.24.0.00.01.0000	2.23.01.2.09.0002	5.1	BELANJA OPERASI	165.600.000,00	152.938.534,00	12.661.466,00	92,35	
2.23	2.23.2.24.0.00.01.0000	2.23.01.2.09.0002	5.1.02	Belanja Barang dan Jasa	165.600.000,00	152.938.534,00	12.661.466,00	92,35	
2.23	2.23.2.24.0.00.01.0000	2.23.01.2.09.0006		PEMELIHARAAN PERALATAN DAN MESIN LAINNYA	48.590.000,00	42.820.000,00	5.770.000,00	88,12	
2.23	2.23.2.24.0.00.01.0000	2.23.01.2.09.0006	5.1	BELANJA OPERASI	48.590.000,00	42.820.000,00	5.770.000,00	88,12	
2.23	2.23.2.24.0.00.01.0000	2.23.01.2.09.0006	5.1.02	Belanja Barang dan Jasa	48.590.000,00	42.820.000,00	5.770.000,00	88,12	
2.23	2.23.2.24.0.00.01.0000	2.23.02		PROGRAM PEMBINAAN PERPUSTAKAAN	507.555.000,00	476.184.350,00	31.370.650,00	93,81	
2.23	2.23.2.24.0.00.01.0000	2.23.02.2.01		PENGELOLAAN PERPUSTAKAAN TINGKAT DAERAH KABUPATEN/KOTA	332.526.000,00	314.100.350,00	18.425.650,00	94,45	
2.23	2.23.2.24.0.00.01.0000	2.23.02.2.01.0004		PEMBINAAN PERPUSTAKAAN PADA SATUAN PENDIDIKAN DASAR DI SELURUH WILAYAH KABUPATEN/KOTA SESUAI DENGAN STANDAR NASIONAL PERPUSTAKAAN	41.769.000,00	40.027.000,00	1.742.000,00	95,82	
2.23	2.23.2.24.0.00.01.0000	2.23.02.2.01.0004	5.1	BELANJA OPERASI	41.769.000,00	40.027.000,00	1.742.000,00	95,82	
2.23	2.23.2.24.0.00.01.0000	2.23.02.2.01.0004	5.1.02	Belanja Barang dan Jasa	41.769.000,00	40.027.000,00	1.742.000,00	95,82	
2.23	2.23.2.24.0.00.01.0000	2.23.02.2.01.0018		PENGELOLAAN DAN PENGEMBANGAN BAHAN PERPUSTAKAAN	191.300.000,00	186.699.000,00	4.601.000,00	97,59	
2.23	2.23.2.24.0.00.01.0000	2.23.02.2.01.0018	5.1	BELANJA OPERASI	8.800.000,00	8.500.000,00	300.000,00	96,59	
2.23	2.23.2.24.0.00.01.0000	2.23.02.2.01.0018	5.1.02	Belanja Barang dan Jasa	8.800.000,00	8.500.000,00	300.000,00	96,59	
2.23	2.23.2.24.0.00.01.0000	2.23.02.2.01.0018	5.2	BELANJA MODAL	182.500.000,00	178.199.000,00	4.301.000,00	97,64	
2.23	2.23.2.24.0.00.01.0000	2.23.02.2.01.0018	5.2.05	Belanja Modal Aset Tetap Lainnya	182.500.000,00	178.199.000,00	4.301.000,00	97,64	
2.23	2.23.2.24.0.00.01.0000	2.23.02.2.01.0020		PENGEMBANGAN DAN PEMELIHARAAN LAYANAN PERPUSTAKAAN ELEKTRONIK	99.457.000,00	87.374.350,00	12.082.650,00	87,85	
2.23	2.23.2.24.0.00.01.0000	2.23.02.2.01.0020	5.1	BELANJA OPERASI	23.457.000,00	12.374.350,00	11.082.650,00	52,75	
2.23	2.23.2.24.0.00.01.0000	2.23.02.2.01.0020	5.1.02	Belanja Barang dan Jasa	23.457.000,00	12.374.350,00	11.082.650,00	52,75	
2.23	2.23.2.24.0.00.01.0000	2.23.02.2.01.0020	5.2	BELANJA MODAL	76.000.000,00	75.000.000,00	1.000.000,00	98,68	
2.23	2.23.2.24.0.00.01.0000	2.23.02.2.01.0020	5.2.06	Belanja Modal Aset Lainnya	76.000.000,00	75.000.000,00	1.000.000,00	98,68	
2.23	2.23.2.24.0.00.01.0000	2.23.02.2.02		PEMBUDAYAAN GEMAR MEMBACA TINGKAT DAERAH KABUPATEN/KOTA	175.029.000,00	162.084.000,00	12.945.000,00	92,60	
2.23	2.23.2.24.0.00.01.0000	2.23.02.2.02.0009		PEMBERIAN PENGHARGAAN GERAKAN BUDAYA GEMAR MEMBACA	175.029.000,00	162.084.000,00	12.945.000,00	92,60	

KODE REKENING				URAIAN	JUMLAH (Rp)		BERTAMBAH / (BERKURANG)		DASAR HUKUM
					ANGGARAN SETELAH PERUBAHAN	REALISASI	(Rp)	(%)	
2.23	2.23.2.24.0.00.01.0000	2.23.02.2.02.0009	5.1	BELANJA OPERASI	175.029.000,00	162.084.000,00	12.945.000,00	92,60	
2.23	2.23.2.24.0.00.01.0000	2.23.02.2.02.0009	5.1.02	Belanja Barang dan Jasa	175.029.000,00	162.084.000,00	12.945.000,00	92,60	
2.23	2.23.2.24.0.00.01.0000	2.23.03		PROGRAM PELESTARIAN KOLEKSI NASIONAL DAN NASKAH KUNO	25.323.410,00	24.202.500,00	1.120.910,00	95,57	
2.23	2.23.2.24.0.00.01.0000	2.23.03.2.01		PELESTARIAN NASKAH KUNO MILIK DAERAH KABUPATEN/KOTA	25.323.410,00	24.202.500,00	1.120.910,00	95,57	
2.23	2.23.2.24.0.00.01.0000	2.23.03.2.01.0004		PENGEMBANGAN, PENGOLAHAN DAN PENGALIHMEDIAAN NASKAH KUNO YANG DIMILIKI OLEH MASYARAKAT UNTUK DILESTARIKAN DAN DIDAYAGUNAKAN	25.323.410,00	24.202.500,00	1.120.910,00	95,57	
2.23	2.23.2.24.0.00.01.0000	2.23.03.2.01.0004	5.1	BELANJA OPERASI	25.323.410,00	24.202.500,00	1.120.910,00	95,57	
2.23	2.23.2.24.0.00.01.0000	2.23.03.2.01.0004	5.1.02	Belanja Barang dan Jasa	25.323.410,00	24.202.500,00	1.120.910,00	95,57	

Urusan Pemerintahan URUSAN PEMERINTAHAN WAJIB YANG TIDAK BERKAITAN DENGAN PELAYANAN DASAR
Bidang Urusan URUSAN PEMERINTAHAN BIDANG KEARSIPAN
Organisasi DINAS PERPUSTAKAAN DAN KEARSIPAN

KODE REKENING				URAIAN	JUMLAH (Rp)		BERTAMBAH / (BERKURANG)		DASAR HUKUM
					ANGGARAN SETELAH PERUBAHAN	REALISASI	(Rp)	(%)	
2.24	2.23.2.24.0.00.01.0000		5	BELANJA DAERAH	103.254.000,00	89.829.500,00	13.424.500,00	86,99	
2.24	2.23.2.24.0.00.01.0000	2.24.02		PROGRAM PENGELOLAAN ARSIP	57.646.000,00	50.737.500,00	6.908.500,00	88,01	
2.24	2.23.2.24.0.00.01.0000	2.24.02.2.01		PENGELOLAAN ARSIP DINAMIS DAERAH KABUPATEN/KOTA	37.031.000,00	36.161.500,00	869.500,00	97,65	
2.24	2.23.2.24.0.00.01.0000	2.24.02.2.01.0001		PENCIPTAAN DAN PENGGUNAAN ARSIP DINAMIS	3.600.000,00	3.600.000,00	0,00	100,00	
2.24	2.23.2.24.0.00.01.0000	2.24.02.2.01.0001	5.1	BELANJA OPERASI	3.600.000,00	3.600.000,00	0,00	100,00	
2.24	2.23.2.24.0.00.01.0000	2.24.02.2.01.0001	5.1.02	Belanja Barang dan Jasa	3.600.000,00	3.600.000,00	0,00	100,00	
2.24	2.23.2.24.0.00.01.0000	2.24.02.2.01.0002		PEMELIHARAAN DAN PENYUSUTAN ARSIP DINAMIS	20.203.000,00	19.533.500,00	669.500,00	96,68	
2.24	2.23.2.24.0.00.01.0000	2.24.02.2.01.0002	5.1	BELANJA OPERASI	20.203.000,00	19.533.500,00	669.500,00	96,68	
2.24	2.23.2.24.0.00.01.0000	2.24.02.2.01.0002	5.1.02	Belanja Barang dan Jasa	20.203.000,00	19.533.500,00	669.500,00	96,68	
2.24	2.23.2.24.0.00.01.0000	2.24.02.2.01.0003		PENGAWASAN ARSIP DINAMIS KEWENANGAN KABUPATEN/KOTA	13.228.000,00	13.028.000,00	200.000,00	98,48	
2.24	2.23.2.24.0.00.01.0000	2.24.02.2.01.0003	5.1	BELANJA OPERASI	13.228.000,00	13.028.000,00	200.000,00	98,48	
2.24	2.23.2.24.0.00.01.0000	2.24.02.2.01.0003	5.1.02	Belanja Barang dan Jasa	13.228.000,00	13.028.000,00	200.000,00	98,48	
2.24	2.23.2.24.0.00.01.0000	2.24.02.2.02		PENGELOLAAN ARSIP STATIS DAERAH KABUPATEN/KOTA	9.126.000,00	7.804.000,00	1.322.000,00	85,51	
2.24	2.23.2.24.0.00.01.0000	2.24.02.2.02.0004		AKUISISI, PENGOLAHAN, PRESERVASI, DAN AKSES ARSIP STATIS	9.126.000,00	7.804.000,00	1.322.000,00	85,51	
2.24	2.23.2.24.0.00.01.0000	2.24.02.2.02.0004	5.1	BELANJA OPERASI	9.126.000,00	7.804.000,00	1.322.000,00	85,51	
2.24	2.23.2.24.0.00.01.0000	2.24.02.2.02.0004	5.1.02	Belanja Barang dan Jasa	9.126.000,00	7.804.000,00	1.322.000,00	85,51	
2.24	2.23.2.24.0.00.01.0000	2.24.02.2.03		PENGELOLAAN SIMPUL JARINGAN INFORMASI KEARSIPAN NASIONAL TINGKAT KABUPATEN/KOTA	11.489.000,00	6.772.000,00	4.717.000,00	58,94	
2.24	2.23.2.24.0.00.01.0000	2.24.02.2.03.0001		PENYEDIAAN INFORMASI, AKSES DAN LAYANAN KEARSIPAN TINGKAT DAERAH KABUPATEN/KOTA MELALUI JIKN	7.889.000,00	3.172.000,00	4.717.000,00	40,20	
2.24	2.23.2.24.0.00.01.0000	2.24.02.2.03.0001	5.1	BELANJA OPERASI	7.889.000,00	3.172.000,00	4.717.000,00	40,20	
2.24	2.23.2.24.0.00.01.0000	2.24.02.2.03.0001	5.1.02	Belanja Barang dan Jasa	7.889.000,00	3.172.000,00	4.717.000,00	40,20	
2.24	2.23.2.24.0.00.01.0000	2.24.02.2.03.0002		PEMBERDAYAAN KAPASITAS UNIT KEARSIPAN DAN LEMBAGA KEARSIPAN DAERAH KABUPATEN/KOTA	3.600.000,00	3.600.000,00	0,00	100,00	

KODE REKENING				URAIAN	JUMLAH (Rp)		BERTAMBAH / (BERKURANG)		DASAR HUKUM
					ANGGARAN SETELAH PERUBAHAN	REALISASI	(Rp)	(%)	
2.24	2.23.2.24.0.00.01.0000	2.24.02.2.03.0002	5.1	BELANJA OPERASI	3.600.000,00	3.600.000,00	0,00	100,00	
2.24	2.23.2.24.0.00.01.0000	2.24.02.2.03.0002	5.1.02	Belanja Barang dan Jasa	3.600.000,00	3.600.000,00	0,00	100,00	
2.24	2.23.2.24.0.00.01.0000	2.24.03		PROGRAM PERLINDUNGAN DAN PENYELAMATAN ARSIP	45.608.000,00	39.092.000,00	6.516.000,00	85,71	
2.24	2.23.2.24.0.00.01.0000	2.24.03.2.05		PENCARIAN ARSIP STATIS KABUPATEN/KOTA YANG DINYATAKAN HILANG	45.608.000,00	39.092.000,00	6.516.000,00	85,71	
2.24	2.23.2.24.0.00.01.0000	2.24.03.2.05.0001		PENILAIAN DAN PENETAPAN AUTENTISITAS ARSIP STATIS YANG DINYATAKAN HILANG	12.488.000,00	10.277.000,00	2.211.000,00	82,29	
2.24	2.23.2.24.0.00.01.0000	2.24.03.2.05.0001	5.1	BELANJA OPERASI	12.488.000,00	10.277.000,00	2.211.000,00	82,29	
2.24	2.23.2.24.0.00.01.0000	2.24.03.2.05.0001	5.1.02	Belanja Barang dan Jasa	12.488.000,00	10.277.000,00	2.211.000,00	82,29	
2.24	2.23.2.24.0.00.01.0000	2.24.03.2.05.0003		PENETAPAN DAN PENGUMUMAN DAFTAR PENCARIAN ARSIP (DPA)	33.120.000,00	28.815.000,00	4.305.000,00	87,00	
2.24	2.23.2.24.0.00.01.0000	2.24.03.2.05.0003	5.1	BELANJA OPERASI	33.120.000,00	28.815.000,00	4.305.000,00	87,00	
2.24	2.23.2.24.0.00.01.0000	2.24.03.2.05.0003	5.1.02	Belanja Barang dan Jasa	33.120.000,00	28.815.000,00	4.305.000,00	87,00	

Urusan Pemerintahan URUSAN PEMERINTAHAN PILIHAN
Bidang Urusan URUSAN PEMERINTAHAN BIDANG KELAUTAN DAN PERIKANAN
Organisasi DINAS PERIKANAN

KODE REKENING				URAIAN	JUMLAH (Rp)		BERTAMBAH / (BERKURANG)		DASAR HUKUM
					ANGGARAN SETELAH PERUBAHAN	REALISASI	(Rp)	(%)	
3.25	3.25.0.00.0.00.01.0000		5	BELANJA DAERAH	30.342.723.706,00	27.964.802.593,00	2.377.921.113,00	92,16	
3.25	3.25.0.00.0.00.01.0000	3.25.01		PROGRAM PENUNJANG URUSAN PEMERINTAHAN DAERAH KABUPATEN/KOTA	17.775.309.206,00	16.527.396.093,00	1.247.913.113,00	92,97	
3.25	3.25.0.00.0.00.01.0000	3.25.01.2.02		ADMINISTRASI KEUANGAN PERANGKAT DAERAH	15.317.653.546,00	14.296.388.631,00	1.021.264.915,00	93,33	
3.25	3.25.0.00.0.00.01.0000	3.25.01.2.02.0001		PENYEDIAAN GAJI DAN TUNJANGAN ASN	15.275.913.546,00	14.254.648.631,00	1.021.264.915,00	93,31	
3.25	3.25.0.00.0.00.01.0000	3.25.01.2.02.0001	5.1	BELANJA OPERASI	15.275.913.546,00	14.254.648.631,00	1.021.264.915,00	93,31	
3.25	3.25.0.00.0.00.01.0000	3.25.01.2.02.0001	5.1.01	Belanja Pegawai	15.275.913.546,00	14.254.648.631,00	1.021.264.915,00	93,31	
3.25	3.25.0.00.0.00.01.0000	3.25.01.2.02.0002		PENYEDIAAN ADMINISTRASI PELAKSANAAN TUGAS ASN	41.740.000,00	41.740.000,00	0,00	100,00	
3.25	3.25.0.00.0.00.01.0000	3.25.01.2.02.0002	5.1	BELANJA OPERASI	41.740.000,00	41.740.000,00	0,00	100,00	
3.25	3.25.0.00.0.00.01.0000	3.25.01.2.02.0002	5.1.02	Belanja Barang dan Jasa	41.740.000,00	41.740.000,00	0,00	100,00	
3.25	3.25.0.00.0.00.01.0000	3.25.01.2.06		ADMINISTRASI UMUM PERANGKAT DAERAH	378.996.300,00	307.944.249,00	71.052.051,00	81,25	
3.25	3.25.0.00.0.00.01.0000	3.25.01.2.06.0001		PENYEDIAAN KOMPONEN INSTALASI LISTRIK/PENERANGAN BANGUNAN KANTOR	3.370.000,00	3.075.000,00	295.000,00	91,24	
3.25	3.25.0.00.0.00.01.0000	3.25.01.2.06.0001	5.1	BELANJA OPERASI	3.370.000,00	3.075.000,00	295.000,00	91,24	
3.25	3.25.0.00.0.00.01.0000	3.25.01.2.06.0001	5.1.02	Belanja Barang dan Jasa	3.370.000,00	3.075.000,00	295.000,00	91,24	
3.25	3.25.0.00.0.00.01.0000	3.25.01.2.06.0002		PENYEDIAAN PERALATAN DAN PERLENGKAPAN KANTOR	240.373.300,00	210.415.000,00	29.958.300,00	87,53	
3.25	3.25.0.00.0.00.01.0000	3.25.01.2.06.0002	5.1	BELANJA OPERASI	240.373.300,00	210.415.000,00	29.958.300,00	87,53	
3.25	3.25.0.00.0.00.01.0000	3.25.01.2.06.0002	5.1.02	Belanja Barang dan Jasa	240.373.300,00	210.415.000,00	29.958.300,00	87,53	
3.25	3.25.0.00.0.00.01.0000	3.25.01.2.06.0005		PENYEDIAAN BARANG CETAKAN DAN PENGGANDAAN	20.440.000,00	15.142.000,00	5.298.000,00	74,08	
3.25	3.25.0.00.0.00.01.0000	3.25.01.2.06.0005	5.1	BELANJA OPERASI	20.440.000,00	15.142.000,00	5.298.000,00	74,08	
3.25	3.25.0.00.0.00.01.0000	3.25.01.2.06.0005	5.1.02	Belanja Barang dan Jasa	20.440.000,00	15.142.000,00	5.298.000,00	74,08	
3.25	3.25.0.00.0.00.01.0000	3.25.01.2.06.0009		PENYELENGGARAAN RAPAT KOORDINASI DAN KONSULTASI SKPD	114.813.000,00	79.312.249,00	35.500.751,00	69,07	
3.25	3.25.0.00.0.00.01.0000	3.25.01.2.06.0009	5.1	BELANJA OPERASI	114.813.000,00	79.312.249,00	35.500.751,00	69,07	
3.25	3.25.0.00.0.00.01.0000	3.25.01.2.06.0009	5.1.02	Belanja Barang dan Jasa	114.813.000,00	79.312.249,00	35.500.751,00	69,07	

KODE REKENING				URAIAN	JUMLAH (Rp)		BERTAMBAH / (BERKURANG)		DASAR HUKUM
					ANGGARAN SETELAH PERUBAHAN	REALISASI	(Rp)	(%)	
3.25	3.25.0.00.0.00.01.0000	3.25.01.2.07		PENGADAAN BARANG MILIK DAERAH PENUNJANG URUSAN PEMERINTAH DAERAH	750.389.000,00	688.940.000,00	61.449.000,00	91,81	
3.25	3.25.0.00.0.00.01.0000	3.25.01.2.07.0005		PENGADAAN MEBEL	141.429.000,00	140.790.000,00	639.000,00	99,54	
3.25	3.25.0.00.0.00.01.0000	3.25.01.2.07.0005	5.2	BELANJA MODAL	141.429.000,00	140.790.000,00	639.000,00	99,54	
3.25	3.25.0.00.0.00.01.0000	3.25.01.2.07.0005	5.2.02	Belanja Modal Peralatan dan Mesin	141.429.000,00	140.790.000,00	639.000,00	99,54	
3.25	3.25.0.00.0.00.01.0000	3.25.01.2.07.0006		PENGADAAN PERALATAN DAN MESIN	587.222.000,00	548.150.000,00	39.072.000,00	93,34	
3.25	3.25.0.00.0.00.01.0000	3.25.01.2.07.0006	5.2	BELANJA MODAL	587.222.000,00	548.150.000,00	39.072.000,00	93,34	
3.25	3.25.0.00.0.00.01.0000	3.25.01.2.07.0006	5.2.02	Belanja Modal Peralatan dan Mesin	587.222.000,00	548.150.000,00	39.072.000,00	93,34	
3.25	3.25.0.00.0.00.01.0000	3.25.01.2.07.0011		PENGADAAN SARANA DAN PRASARANA PENDUKUNG GEDUNG KANTOR ATAU BANGUNAN LAINNYA	21.738.000,00	0,00	21.738.000,00	0,00	
3.25	3.25.0.00.0.00.01.0000	3.25.01.2.07.0011	5.2	BELANJA MODAL	21.738.000,00	0,00	21.738.000,00	0,00	
3.25	3.25.0.00.0.00.01.0000	3.25.01.2.07.0011	5.2.02	Belanja Modal Peralatan dan Mesin	21.738.000,00	0,00	21.738.000,00	0,00	
3.25	3.25.0.00.0.00.01.0000	3.25.01.2.08		PENYEDIAAN JASA PENUNJANG URUSAN PEMERINTAHAN DAERAH	545.613.360,00	472.181.372,00	73.431.988,00	86,54	
3.25	3.25.0.00.0.00.01.0000	3.25.01.2.08.0002		PENYEDIAAN JASA KOMUNIKASI, SUMBER DAYA AIR DAN LISTRIK	174.700.000,00	112.943.446,00	61.756.554,00	64,64	
3.25	3.25.0.00.0.00.01.0000	3.25.01.2.08.0002	5.1	BELANJA OPERASI	174.700.000,00	112.943.446,00	61.756.554,00	64,64	
3.25	3.25.0.00.0.00.01.0000	3.25.01.2.08.0002	5.1.02	Belanja Barang dan Jasa	174.700.000,00	112.943.446,00	61.756.554,00	64,64	
3.25	3.25.0.00.0.00.01.0000	3.25.01.2.08.0004		PENYEDIAAN JASA PELAYANAN UMUM KANTOR	370.913.360,00	359.237.926,00	11.675.434,00	96,85	
3.25	3.25.0.00.0.00.01.0000	3.25.01.2.08.0004	5.1	BELANJA OPERASI	370.913.360,00	359.237.926,00	11.675.434,00	96,85	
3.25	3.25.0.00.0.00.01.0000	3.25.01.2.08.0004	5.1.02	Belanja Barang dan Jasa	370.913.360,00	359.237.926,00	11.675.434,00	96,85	
3.25	3.25.0.00.0.00.01.0000	3.25.01.2.09		PEMELIHARAAN BARANG MILIK DAERAH PENUNJANG URUSAN PEMERINTAHAN DAERAH	782.657.000,00	761.941.841,00	20.715.159,00	97,35	
3.25	3.25.0.00.0.00.01.0000	3.25.01.2.09.0001		PENYEDIAAN JASA PEMELIHARAAN, BIAYA PEMELIHARAAN, DAN PAJAK KENDARAAN PERORANGAN DINAS ATAU KENDARAAN DINAS JABATAN	68.648.000,00	66.287.000,00	2.361.000,00	96,56	
3.25	3.25.0.00.0.00.01.0000	3.25.01.2.09.0001	5.1	BELANJA OPERASI	68.648.000,00	66.287.000,00	2.361.000,00	96,56	
3.25	3.25.0.00.0.00.01.0000	3.25.01.2.09.0001	5.1.02	Belanja Barang dan Jasa	68.648.000,00	66.287.000,00	2.361.000,00	96,56	
3.25	3.25.0.00.0.00.01.0000	3.25.01.2.09.0002		PENYEDIAAN JASA PEMELIHARAAN, BIAYA PEMELIHARAAN, PAJAK DAN PERIZINAN KENDARAAN DINAS OPERASIONAL ATAU LAPANGAN	145.470.000,00	135.817.104,00	9.652.896,00	93,36	
3.25	3.25.0.00.0.00.01.0000	3.25.01.2.09.0002	5.1	BELANJA OPERASI	145.470.000,00	135.817.104,00	9.652.896,00	93,36	
3.25	3.25.0.00.0.00.01.0000	3.25.01.2.09.0002	5.1.02	Belanja Barang dan Jasa	145.470.000,00	135.817.104,00	9.652.896,00	93,36	
3.25	3.25.0.00.0.00.01.0000	3.25.01.2.09.0006		PEMELIHARAAN PERALATAN DAN MESIN	26.290.000,00	23.560.000,00	2.730.000,00	89,61	

KODE REKENING				URAIAN	JUMLAH (Rp)		BERTAMBAH / (BERKURANG)		DASAR HUKUM
					ANGGARAN SETELAH PERUBAHAN	REALISASI	(Rp)	(%)	
3.25	3.25.0.00.0.00.01.0000	3.25.01.2.09.0006	5.1	BELANJA OPERASI	26.290.000,00	23.560.000,00	2.730.000,00	89,61	
3.25	3.25.0.00.0.00.01.0000	3.25.01.2.09.0006	5.1.02	Belanja Barang dan Jasa	26.290.000,00	23.560.000,00	2.730.000,00	89,61	
3.25	3.25.0.00.0.00.01.0000	3.25.01.2.09.0009		PEMELIHARAAN/REHABILITASI GEDUNG KANTOR DAN BANGUNAN LAINNYA	542.249.000,00	536.277.737,00	5.971.263,00	98,89	
3.25	3.25.0.00.0.00.01.0000	3.25.01.2.09.0009	5.2	BELANJA MODAL	542.249.000,00	536.277.737,00	5.971.263,00	98,89	
3.25	3.25.0.00.0.00.01.0000	3.25.01.2.09.0009	5.2.03	Belanja Modal Gedung dan Bangunan	542.249.000,00	536.277.737,00	5.971.263,00	98,89	
3.25	3.25.0.00.0.00.01.0000	3.25.03		PROGRAM PENGELOLAAN PERIKANAN TANGKAP	9.068.303.900,00	8.320.252.600,00	748.051.300,00	91,75	
3.25	3.25.0.00.0.00.01.0000	3.25.03.2.02		PEMBERDAYAAN NELAYAN KECIL DALAM DAERAH KABUPATEN/KOTA	9.068.303.900,00	8.320.252.600,00	748.051.300,00	91,75	
3.25	3.25.0.00.0.00.01.0000	3.25.03.2.02.0002		PELAKSANAAN FASILITASI PEMBENTUKAN DAN PENGEMBANGAN KELEMBAGAAN NELAYAN KECIL	59.776.900,00	57.729.500,00	2.047.400,00	96,57	
3.25	3.25.0.00.0.00.01.0000	3.25.03.2.02.0002	5.1	BELANJA OPERASI	59.776.900,00	57.729.500,00	2.047.400,00	96,57	
3.25	3.25.0.00.0.00.01.0000	3.25.03.2.02.0002	5.1.02	Belanja Barang dan Jasa	59.776.900,00	57.729.500,00	2.047.400,00	96,57	
3.25	3.25.0.00.0.00.01.0000	3.25.03.2.02.0003		PELAKSANAAN FASILITASI BANTUAN	1.252.661.000,00	1.132.460.100,00	120.200.900,00	90,40	
3.25	3.25.0.00.0.00.01.0000	3.25.03.2.02.0003	5.1	BELANJA OPERASI	1.252.661.000,00	1.132.460.100,00	120.200.900,00	90,40	
3.25	3.25.0.00.0.00.01.0000	3.25.03.2.02.0003	5.1.02	Belanja Barang dan Jasa	1.252.661.000,00	1.132.460.100,00	120.200.900,00	90,40	
3.25	3.25.0.00.0.00.01.0000	3.25.03.2.02.0004		PENYEDIAAN SARANA DAN PRASARANA PEMBERDAYAAN USAHA NELAYAN SKALA KECIL	7.755.866.000,00	7.130.063.000,00	625.803.000,00	91,93	
3.25	3.25.0.00.0.00.01.0000	3.25.03.2.02.0004	5.1	BELANJA OPERASI	7.755.866.000,00	7.130.063.000,00	625.803.000,00	91,93	
3.25	3.25.0.00.0.00.01.0000	3.25.03.2.02.0004	5.1.02	Belanja Barang dan Jasa	7.755.866.000,00	7.130.063.000,00	625.803.000,00	91,93	
3.25	3.25.0.00.0.00.01.0000	3.25.04		PROGRAM PENGELOLAAN PERIKANAN BUDIDAYA	2.837.069.000,00	2.479.017.300,00	358.051.700,00	87,37	
3.25	3.25.0.00.0.00.01.0000	3.25.04.2.02		PEMBERDAYAAN PEMBUDI DAYA IKAN KECIL	38.270.000,00	34.347.500,00	3.922.500,00	89,75	
3.25	3.25.0.00.0.00.01.0000	3.25.04.2.02.0001		PENGEMBANGAN KAPASITAS PEMBUDI DAYA IKAN KECIL	38.270.000,00	34.347.500,00	3.922.500,00	89,75	
3.25	3.25.0.00.0.00.01.0000	3.25.04.2.02.0001	5.1	BELANJA OPERASI	38.270.000,00	34.347.500,00	3.922.500,00	89,75	
3.25	3.25.0.00.0.00.01.0000	3.25.04.2.02.0001	5.1.02	Belanja Barang dan Jasa	38.270.000,00	34.347.500,00	3.922.500,00	89,75	
3.25	3.25.0.00.0.00.01.0000	3.25.04.2.04		PENGELOLAAN PEMBUDIDAYAAN IKAN	2.798.799.000,00	2.444.669.800,00	354.129.200,00	87,34	
3.25	3.25.0.00.0.00.01.0000	3.25.04.2.04.0001		PENYEDIAAN DATA DAN INFORMASI PEMBUDIDAYAAN IKAN DALAM 1 (SATU) DAERAH KABUPATEN/KOTA	11.972.000,00	10.420.000,00	1.552.000,00	87,03	
3.25	3.25.0.00.0.00.01.0000	3.25.04.2.04.0001	5.1	BELANJA OPERASI	11.972.000,00	10.420.000,00	1.552.000,00	87,03	
3.25	3.25.0.00.0.00.01.0000	3.25.04.2.04.0001	5.1.02	Belanja Barang dan Jasa	11.972.000,00	10.420.000,00	1.552.000,00	87,03	

KODE REKENING				URAIAN	JUMLAH (Rp)		BERTAMBAH / (BERKURANG)		DASAR HUKUM
					ANGGARAN SETELAH PERUBAHAN	REALISASI	(Rp)	(%)	
3.25	3.25.0.00.0.00.01.0000	3.25.04.2.04.0008		MONITORING KESEHATAN IKAN DAN LINGKUNGAN BUDIDAYA DALAM 1 (SATU) DAERAH KABUPATEN/KOTA	9.738.000,00	5.220.000,00	4.518.000,00	53,60	
3.25	3.25.0.00.0.00.01.0000	3.25.04.2.04.0008	5.1	BELANJA OPERASI	9.738.000,00	5.220.000,00	4.518.000,00	53,60	
3.25	3.25.0.00.0.00.01.0000	3.25.04.2.04.0008	5.1.02	Belanja Barang dan Jasa	9.738.000,00	5.220.000,00	4.518.000,00	53,60	
3.25	3.25.0.00.0.00.01.0000	3.25.04.2.04.0009		PENJAMINAN KETERSEDIAAN SARANA PEMBUDIDAYAAN IKAN DALAM 1 (SATU) DAERAH KABUPATEN/KOTA	2.777.089.000,00	2.429.029.800,00	348.059.200,00	87,46	
3.25	3.25.0.00.0.00.01.0000	3.25.04.2.04.0009	5.1	BELANJA OPERASI	2.777.089.000,00	2.429.029.800,00	348.059.200,00	87,46	
3.25	3.25.0.00.0.00.01.0000	3.25.04.2.04.0009	5.1.02	Belanja Barang dan Jasa	2.777.089.000,00	2.429.029.800,00	348.059.200,00	87,46	
3.25	3.25.0.00.0.00.01.0000	3.25.06		PROGRAM PENGOLAHAN DAN PEMASARAN	662.041.600,00	638.136.600,00	23.905.000,00	96,38	
3.25	3.25.0.00.0.00.01.0000	3.25.06.2.02		PEMBINAAN MUTU DAN KEAMANAN HASIL	47.773.000,00	44.789.000,00	2.984.000,00	93,75	
3.25	3.25.0.00.0.00.01.0000	3.25.06.2.02.0002		PEMBINAAN TERHADAP PENERAPAN PERSYARATAN PERIZINAN BERUSAHA PADA USAHA PENGOLAHAN DAN PEMASARAN HASIL PERIKANAN SESUAI SKALA USAHA DAN RISIKO	47.773.000,00	44.789.000,00	2.984.000,00	93,75	
3.25	3.25.0.00.0.00.01.0000	3.25.06.2.02.0002	5.1	BELANJA OPERASI	47.773.000,00	44.789.000,00	2.984.000,00	93,75	
3.25	3.25.0.00.0.00.01.0000	3.25.06.2.02.0002	5.1.02	Belanja Barang dan Jasa	47.773.000,00	44.789.000,00	2.984.000,00	93,75	
3.25	3.25.0.00.0.00.01.0000	3.25.06.2.03		PENYEDIAAN DAN PENYALURAN BAHAN BAKU INDUSTRI PENGOLAHAN IKAN DALAM 1 (SATU) DAERAH KABUPATEN/ KOTA	614.268.600,00	593.347.600,00	20.921.000,00	96,59	
3.25	3.25.0.00.0.00.01.0000	3.25.06.2.03.0001		PENINGKATAN KETERSEDIAAN IKAN UNTUK KONSUMSI DAN USAHA PENGOLAHAN DALAM 1 (SATU) DAERAH KABUPATEN/KOTA	245.248.600,00	235.107.600,00	10.141.000,00	95,86	
3.25	3.25.0.00.0.00.01.0000	3.25.06.2.03.0001	5.1	BELANJA OPERASI	245.248.600,00	235.107.600,00	10.141.000,00	95,86	
3.25	3.25.0.00.0.00.01.0000	3.25.06.2.03.0001	5.1.02	Belanja Barang dan Jasa	245.248.600,00	235.107.600,00	10.141.000,00	95,86	
3.25	3.25.0.00.0.00.01.0000	3.25.06.2.03.0002		PEMBERIAN FASILITAS BAGI PELAKU USAHA PERIKANAN SKALA MIKRO DAN KECIL DALAM 1 (SATU) DAERAH KABUPATEN/KOTA	369.020.000,00	358.240.000,00	10.780.000,00	97,07	
3.25	3.25.0.00.0.00.01.0000	3.25.06.2.03.0002	5.1	BELANJA OPERASI	369.020.000,00	358.240.000,00	10.780.000,00	97,07	
3.25	3.25.0.00.0.00.01.0000	3.25.06.2.03.0002	5.1.02	Belanja Barang dan Jasa	369.020.000,00	358.240.000,00	10.780.000,00	97,07	

Urusan Pemerintahan URUSAN PEMERINTAHAN PILIHAN
Bidang Urusan URUSAN PEMERINTAHAN BIDANG PARIWISATA
Organisasi DINAS KEBUDAYAAN DAN PARIWISATA

KODE REKENING				URAIAN	JUMLAH (Rp)		BERTAMBAH / (BERKURANG)		DASAR HUKUM
					ANGGARAN SETELAH PERUBAHAN	REALISASI	(Rp)	(%)	
	3.26.2.22.0.00.01.0000		4	PENDAPATAN DAERAH	1.251.000.000,00	619.140.000,00	(631.860.000,00)	49,49	
	3.26.2.22.0.00.01.0000		4.1	PENDAPATAN ASLI DAERAH (PAD)	1.251.000.000,00	619.140.000,00	(631.860.000,00)	49,49	
	3.26.2.22.0.00.01.0000		4.1.02	Retribusi Daerah	1.251.000.000,00	619.140.000,00	(631.860.000,00)	49,49	
				JUMLAH PENDAPATAN	1.251.000.000,00	619.140.000,00	(631.860.000,00)	49,49	
3.26	3.26.2.22.0.00.01.0000		5	BELANJA DAERAH	9.121.479.450,00	8.918.816.570,00	202.662.880,00	97,77	
3.26	3.26.2.22.0.00.01.0000	3.26.02		PROGRAM PENINGKATAN DAYA TARIK DESTINASI PARIWISATA	1.279.425.000,00	1.191.059.070,00	88.365.930,00	93,09	
3.26	3.26.2.22.0.00.01.0000	3.26.02.2.01		PENGELOLAAN DAYA TARIK WISATA KABUPATEN/KOTA	866.575.000,00	820.759.500,00	45.815.500,00	94,71	
3.26	3.26.2.22.0.00.01.0000	3.26.02.2.01.0006		PENETAPAN DAYA TARIK WISATA UNGGULAN KABUPATEN/KOTA	866.575.000,00	820.759.500,00	45.815.500,00	94,71	
3.26	3.26.2.22.0.00.01.0000	3.26.02.2.01.0006	5.1	BELANJA OPERASI	866.575.000,00	820.759.500,00	45.815.500,00	94,71	
3.26	3.26.2.22.0.00.01.0000	3.26.02.2.01.0006	5.1.02	Belanja Barang dan Jasa	866.575.000,00	820.759.500,00	45.815.500,00	94,71	
3.26	3.26.2.22.0.00.01.0000	3.26.02.2.04		PENETAPAN TANDA DAFTAR USAHA PARIWISATA DAERAH KABUPATEN/KOTA	412.850.000,00	370.299.570,00	42.550.430,00	89,69	
3.26	3.26.2.22.0.00.01.0000	3.26.02.2.04.0007		PEMBINAAN DAN PENGAWASAN UNTUK MEMASTIKAN KEPATUHAN PELAKU USAHA MELAKSANAKAN STANDAR USAHA RISIKO MENENGAH RENDAH DI KABUPATEN?KOTA	412.850.000,00	370.299.570,00	42.550.430,00	89,69	
3.26	3.26.2.22.0.00.01.0000	3.26.02.2.04.0007	5.1	BELANJA OPERASI	412.850.000,00	370.299.570,00	42.550.430,00	89,69	
3.26	3.26.2.22.0.00.01.0000	3.26.02.2.04.0007	5.1.02	Belanja Barang dan Jasa	412.850.000,00	370.299.570,00	42.550.430,00	89,69	
3.26	3.26.2.22.0.00.01.0000	3.26.03		PROGRAM PEMASARAN PARIWISATA	6.072.296.450,00	5.991.089.500,00	81.206.950,00	98,66	
3.26	3.26.2.22.0.00.01.0000	3.26.03.2.01		PEMASARAN PARIWISATA DALAM DAN LUAR NEGERI DAYA TARIK, DESTINASI DAN KAWASAN STRATEGIS PARIWISATA KABUPATEN/KOTA	6.072.296.450,00	5.991.089.500,00	81.206.950,00	98,66	
3.26	3.26.2.22.0.00.01.0000	3.26.03.2.01.0004		PENINGKATAN KERJA SAMA DAN KEMITRAAN PARIWISATA DALAM DAN LUAR NEGERI	279.043.000,00	255.437.750,00	23.605.250,00	91,54	
3.26	3.26.2.22.0.00.01.0000	3.26.03.2.01.0004	5.1	BELANJA OPERASI	279.043.000,00	255.437.750,00	23.605.250,00	91,54	
3.26	3.26.2.22.0.00.01.0000	3.26.03.2.01.0004	5.1.02	Belanja Barang dan Jasa	279.043.000,00	255.437.750,00	23.605.250,00	91,54	

KODE REKENING				URAIAN	JUMLAH (Rp)		BERTAMBAH / (BERKURANG)		DASAR HUKUM
					ANGGARAN SETELAH PERUBAHAN	REALISASI	(Rp)	(%)	
3.26	3.26.2.22.0.00.01.0000	3.26.03.2.01.0006		FASILITASI KEGIATAN PEMASARAN PARIWISATA BAIK DALAM DAN LUAR NEGERI PARIWISATA KABUPATEN/KOTA	1.135.010.450,00	1.120.410.000,00	14.600.450,00	98,71	
3.26	3.26.2.22.0.00.01.0000	3.26.03.2.01.0006	5.1	BELANJA OPERASI	913.955.450,00	900.160.000,00	13.795.450,00	98,49	
3.26	3.26.2.22.0.00.01.0000	3.26.03.2.01.0006	5.1.02	Belanja Barang dan Jasa	913.955.450,00	900.160.000,00	13.795.450,00	98,49	
3.26	3.26.2.22.0.00.01.0000	3.26.03.2.01.0006	5.2	BELANJA MODAL	221.055.000,00	220.250.000,00	805.000,00	99,63	
3.26	3.26.2.22.0.00.01.0000	3.26.03.2.01.0006	5.2.02	Belanja Modal Peralatan dan Mesin	221.055.000,00	220.250.000,00	805.000,00	99,63	
3.26	3.26.2.22.0.00.01.0000	3.26.03.2.01.0007		PENGUATAN PROMOSI MELALUI MEDIA CETAK, ELEKTRONIK, DAN MEDIA LAINNYA BAIK DALAM DAN LUAR NEGERI	4.658.243.000,00	4.615.241.750,00	43.001.250,00	99,07	
3.26	3.26.2.22.0.00.01.0000	3.26.03.2.01.0007	5.1	BELANJA OPERASI	4.658.243.000,00	4.615.241.750,00	43.001.250,00	99,07	
3.26	3.26.2.22.0.00.01.0000	3.26.03.2.01.0007	5.1.02	Belanja Barang dan Jasa	4.658.243.000,00	4.615.241.750,00	43.001.250,00	99,07	
3.26	3.26.2.22.0.00.01.0000	3.26.05		PROGRAM PENGEMBANGAN SUMBER DAYA PARIWISATA DAN EKONOMI KREATIF	1.769.758.000,00	1.736.668.000,00	33.090.000,00	98,13	
3.26	3.26.2.22.0.00.01.0000	3.26.05.2.01		PELAKSANAAN PENINGKATAN KAPASITAS SUMBER DAYA MANUSIA PARIWISATA DAN EKONOMI KREATIF TINGKAT DASAR	1.769.758.000,00	1.736.668.000,00	33.090.000,00	98,13	
3.26	3.26.2.22.0.00.01.0000	3.26.05.2.01.0005		FASILITASI PROSES KREASI, PRODUKSI, DISTRIBUSI KONSUMSI DAN KONSERVASI EKONOMI KREATIF	508.164.000,00	496.051.000,00	12.113.000,00	97,61	
3.26	3.26.2.22.0.00.01.0000	3.26.05.2.01.0005	5.1	BELANJA OPERASI	508.164.000,00	496.051.000,00	12.113.000,00	97,61	
3.26	3.26.2.22.0.00.01.0000	3.26.05.2.01.0005	5.1.02	Belanja Barang dan Jasa	508.164.000,00	496.051.000,00	12.113.000,00	97,61	
3.26	3.26.2.22.0.00.01.0000	3.26.05.2.01.0006		FASILITASI PENGEMBANGAN KOMPETENSI SUMBER DAYA MANUSIA EKONOMI KREATIF	1.261.594.000,00	1.240.617.000,00	20.977.000,00	98,33	
3.26	3.26.2.22.0.00.01.0000	3.26.05.2.01.0006	5.1	BELANJA OPERASI	1.261.594.000,00	1.240.617.000,00	20.977.000,00	98,33	
3.26	3.26.2.22.0.00.01.0000	3.26.05.2.01.0006	5.1.02	Belanja Barang dan Jasa	1.261.594.000,00	1.240.617.000,00	20.977.000,00	98,33	

Urusan Pemerintahan URUSAN PEMERINTAHAN WAJIB YANG TIDAK BERKAITAN DENGAN PELAYANAN DASAR
Bidang Urusan URUSAN PEMERINTAHAN BIDANG KEBUDAYAAN
Organisasi DINAS KEBUDAYAAN DAN PARIWISATA

KODE REKENING				URAIAN	JUMLAH (Rp)		BERTAMBAH / (BERKURANG)		DASAR HUKUM
					ANGGARAN SETELAH PERUBAHAN	REALISASI	(Rp)	(%)	
	3.26.2.22.0.00.01.0000		4	PENDAPATAN DAERAH	1.251.000.000,00	619.140.000,00	(631.860.000,00)	49,49	
	3.26.2.22.0.00.01.0000		4.1	PENDAPATAN ASLI DAERAH (PAD)	1.251.000.000,00	619.140.000,00	(631.860.000,00)	49,49	
	3.26.2.22.0.00.01.0000		4.1.02	Retribusi Daerah	1.251.000.000,00	619.140.000,00	(631.860.000,00)	49,49	
				JUMLAH PENDAPATAN	1.251.000.000,00	619.140.000,00	(631.860.000,00)	49,49	
2.22	3.26.2.22.0.00.01.0000		5	BELANJA DAERAH	23.831.585.255,00	21.555.912.841,00	2.275.672.414,00	90,45	
2.22	3.26.2.22.0.00.01.0000	2.22.01		PROGRAM PENUNJANG URUSAN PEMERINTAHAN DAERAH KABUPATEN/KOTA	13.792.882.183,00	12.028.379.141,00	1.764.503.042,00	87,20	
2.22	3.26.2.22.0.00.01.0000	2.22.01.2.02		ADMINISTRASI KEUANGAN PERANGKAT DAERAH	11.087.065.136,00	9.763.070.562,00	1.323.994.574,00	88,05	
2.22	3.26.2.22.0.00.01.0000	2.22.01.2.02.0001		PENYEDIAAN GAJI DAN TUNJANGAN ASN	11.028.685.136,00	9.713.618.562,00	1.315.066.574,00	88,07	
2.22	3.26.2.22.0.00.01.0000	2.22.01.2.02.0001	5.1	BELANJA OPERASI	11.028.685.136,00	9.713.618.562,00	1.315.066.574,00	88,07	
2.22	3.26.2.22.0.00.01.0000	2.22.01.2.02.0001	5.1.01	Belanja Pegawai	11.028.685.136,00	9.713.618.562,00	1.315.066.574,00	88,07	
2.22	3.26.2.22.0.00.01.0000	2.22.01.2.02.0002		PENYEDIAAN ADMINISTRASI PELAKSANAAN TUGAS ASN	58.380.000,00	49.452.000,00	8.928.000,00	84,70	
2.22	3.26.2.22.0.00.01.0000	2.22.01.2.02.0002	5.1	BELANJA OPERASI	58.380.000,00	49.452.000,00	8.928.000,00	84,70	
2.22	3.26.2.22.0.00.01.0000	2.22.01.2.02.0002	5.1.02	Belanja Barang dan Jasa	58.380.000,00	49.452.000,00	8.928.000,00	84,70	
2.22	3.26.2.22.0.00.01.0000	2.22.01.2.05		ADMINISTRASI KEPEGAWAIAN PERANGKAT DAERAH	37.812.000,00	18.780.000,00	19.032.000,00	49,66	
2.22	3.26.2.22.0.00.01.0000	2.22.01.2.05.0009		PENDIDIKAN DAN PELATIHAN PEGAWAI BERDASARKAN TUGAS DAN FUNGSI	37.812.000,00	18.780.000,00	19.032.000,00	49,66	
2.22	3.26.2.22.0.00.01.0000	2.22.01.2.05.0009	5.1	BELANJA OPERASI	37.812.000,00	18.780.000,00	19.032.000,00	49,66	
2.22	3.26.2.22.0.00.01.0000	2.22.01.2.05.0009	5.1.02	Belanja Barang dan Jasa	37.812.000,00	18.780.000,00	19.032.000,00	49,66	
2.22	3.26.2.22.0.00.01.0000	2.22.01.2.06		ADMINISTRASI UMUM PERANGKAT DAERAH	111.251.000,00	100.241.150,00	11.009.850,00	90,10	
2.22	3.26.2.22.0.00.01.0000	2.22.01.2.06.0002		PENYEDIAAN PERALATAN DAN PERLENGKAPAN KANTOR	51.609.000,00	47.375.950,00	4.233.050,00	91,79	
2.22	3.26.2.22.0.00.01.0000	2.22.01.2.06.0002	5.1	BELANJA OPERASI	51.609.000,00	47.375.950,00	4.233.050,00	91,79	
2.22	3.26.2.22.0.00.01.0000	2.22.01.2.06.0002	5.1.02	Belanja Barang dan Jasa	51.609.000,00	47.375.950,00	4.233.050,00	91,79	
2.22	3.26.2.22.0.00.01.0000	2.22.01.2.06.0005		PENYEDIAAN BARANG CETAKAN DAN PENGGANDAAN	36.000.000,00	35.996.000,00	4.000,00	99,98	
2.22	3.26.2.22.0.00.01.0000	2.22.01.2.06.0005	5.1	BELANJA OPERASI	36.000.000,00	35.996.000,00	4.000,00	99,98	
2.22	3.26.2.22.0.00.01.0000	2.22.01.2.06.0005	5.1.02	Belanja Barang dan Jasa	36.000.000,00	35.996.000,00	4.000,00	99,98	

KODE REKENING				URAIAN	JUMLAH (Rp)		BERTAMBAH / (BERKURANG)		DASAR HUKUM
					ANGGARAN SETELAH PERUBAHAN	REALISASI	(Rp)	(%)	
2.22	3.26.2.22.0.00.01.0000	2.22.01.2.06.0006		PENYEDIAAN BAHAN BACAAN DAN PERATURAN PERUNDANG-UNDANGAN	7.200.000,00	7.200.000,00	0,00	100,00	
2.22	3.26.2.22.0.00.01.0000	2.22.01.2.06.0006	5.1	BELANJA OPERASI	7.200.000,00	7.200.000,00	0,00	100,00	
2.22	3.26.2.22.0.00.01.0000	2.22.01.2.06.0006	5.1.02	Belanja Barang dan Jasa	7.200.000,00	7.200.000,00	0,00	100,00	
2.22	3.26.2.22.0.00.01.0000	2.22.01.2.06.0009		PENYELENGGARAAN RAPAT KOORDINASI DAN KONSULTASI SKPD	16.442.000,00	9.669.200,00	6.772.800,00	58,80	
2.22	3.26.2.22.0.00.01.0000	2.22.01.2.06.0009	5.1	BELANJA OPERASI	16.442.000,00	9.669.200,00	6.772.800,00	58,80	
2.22	3.26.2.22.0.00.01.0000	2.22.01.2.06.0009	5.1.02	Belanja Barang dan Jasa	16.442.000,00	9.669.200,00	6.772.800,00	58,80	
2.22	3.26.2.22.0.00.01.0000	2.22.01.2.08		PENYEDIAAN JASA PENUNJANG URUSAN PEMERINTAHAN DAERAH	2.336.458.048,00	1.931.775.007,00	404.683.041,00	82,67	
2.22	3.26.2.22.0.00.01.0000	2.22.01.2.08.0002		PENYEDIAAN JASA KOMUNIKASI, SUMBER DAYA AIR DAN LISTRIK	1.563.000.000,00	1.294.130.783,00	268.869.217,00	82,79	
2.22	3.26.2.22.0.00.01.0000	2.22.01.2.08.0002	5.1	BELANJA OPERASI	1.563.000.000,00	1.294.130.783,00	268.869.217,00	82,79	
2.22	3.26.2.22.0.00.01.0000	2.22.01.2.08.0002	5.1.02	Belanja Barang dan Jasa	1.563.000.000,00	1.294.130.783,00	268.869.217,00	82,79	
2.22	3.26.2.22.0.00.01.0000	2.22.01.2.08.0004		PENYEDIAAN JASA PELAYANAN UMUM KANTOR	773.458.048,00	637.644.224,00	135.813.824,00	82,44	
2.22	3.26.2.22.0.00.01.0000	2.22.01.2.08.0004	5.1	BELANJA OPERASI	773.458.048,00	637.644.224,00	135.813.824,00	82,44	
2.22	3.26.2.22.0.00.01.0000	2.22.01.2.08.0004	5.1.02	Belanja Barang dan Jasa	773.458.048,00	637.644.224,00	135.813.824,00	82,44	
2.22	3.26.2.22.0.00.01.0000	2.22.01.2.09		PEMELIHARAAN BARANG MILIK DAERAH PENUNJANG URUSAN PEMERINTAHAN DAERAH	220.295.999,00	214.512.422,00	5.783.577,00	97,37	
2.22	3.26.2.22.0.00.01.0000	2.22.01.2.09.0001		PENYEDIAAN JASA PEMELIHARAAN, BIAYA PEMELIHARAAN, DAN PAJAK KENDARAAN PERORANGAN DINAS ATAU KENDARAAN DINAS JABATAN	41.239.999,00	38.800.000,00	2.439.999,00	94,08	
2.22	3.26.2.22.0.00.01.0000	2.22.01.2.09.0001	5.1	BELANJA OPERASI	41.239.999,00	38.800.000,00	2.439.999,00	94,08	
2.22	3.26.2.22.0.00.01.0000	2.22.01.2.09.0001	5.1.02	Belanja Barang dan Jasa	41.239.999,00	38.800.000,00	2.439.999,00	94,08	
2.22	3.26.2.22.0.00.01.0000	2.22.01.2.09.0002		PENYEDIAAN JASA PEMELIHARAAN, BIAYA PEMELIHARAAN, PAJAK DAN PERIZINAN KENDARAAN DINAS OPERASIONAL ATAU LAPANGAN	112.210.000,00	109.682.522,00	2.527.478,00	97,74	
2.22	3.26.2.22.0.00.01.0000	2.22.01.2.09.0002	5.1	BELANJA OPERASI	112.210.000,00	109.682.522,00	2.527.478,00	97,74	
2.22	3.26.2.22.0.00.01.0000	2.22.01.2.09.0002	5.1.02	Belanja Barang dan Jasa	112.210.000,00	109.682.522,00	2.527.478,00	97,74	
2.22	3.26.2.22.0.00.01.0000	2.22.01.2.09.0006		PEMELIHARAAN PERALATAN DAN MESIN LAINNYA	65.046.000,00	64.558.000,00	488.000,00	99,24	
2.22	3.26.2.22.0.00.01.0000	2.22.01.2.09.0006	5.1	BELANJA OPERASI	65.046.000,00	64.558.000,00	488.000,00	99,24	
2.22	3.26.2.22.0.00.01.0000	2.22.01.2.09.0006	5.1.02	Belanja Barang dan Jasa	65.046.000,00	64.558.000,00	488.000,00	99,24	

KODE REKENING				URAIAN	JUMLAH (Rp)		BERTAMBAH / (BERKURANG)		DASAR HUKUM
					ANGGARAN SETELAH PERUBAHAN	REALISASI	(Rp)	(%)	
2.22	3.26.2.22.0.00.01.0000	2.22.01.2.09.0009		PEMELIHARAAN/REHABILITASI GEDUNG KANTOR DAN BANGUNAN LAINNYA	1.800.000,00	1.471.900,00	328.100,00	81,77	
2.22	3.26.2.22.0.00.01.0000	2.22.01.2.09.0009	5.1	BELANJA OPERASI	1.800.000,00	1.471.900,00	328.100,00	81,77	
2.22	3.26.2.22.0.00.01.0000	2.22.01.2.09.0009	5.1.02	Belanja Barang dan Jasa	1.800.000,00	1.471.900,00	328.100,00	81,77	
2.22	3.26.2.22.0.00.01.0000	2.22.02		PROGRAM PENGEMBANGAN KEBUDAYAAN	6.059.670.072,00	5.917.515.916,00	142.154.156,00	97,65	
2.22	3.26.2.22.0.00.01.0000	2.22.02.2.01		PENGELOLAAN KEBUDAYAAN YANG MASYARAKAT PELAKUNYA DALAM DAERAH KABUPATEN/KOTA	1.644.993.552,00	1.584.821.300,00	60.172.252,00	96,34	
2.22	3.26.2.22.0.00.01.0000	2.22.02.2.01.0001		PELINDUNGAN, PENGEMBANGAN, PEMANFAATAN OBJEK PEMAJUAN KEBUDAYAAN	1.277.695.552,00	1.238.139.300,00	39.556.252,00	96,90	
2.22	3.26.2.22.0.00.01.0000	2.22.02.2.01.0001	5.1	BELANJA OPERASI	1.277.695.552,00	1.238.139.300,00	39.556.252,00	96,90	
2.22	3.26.2.22.0.00.01.0000	2.22.02.2.01.0001	5.1.02	Belanja Barang dan Jasa	1.277.695.552,00	1.238.139.300,00	39.556.252,00	96,90	
2.22	3.26.2.22.0.00.01.0000	2.22.02.2.01.0002		PEMBINAAN SUMBER DAYA MANUSIA, LEMBAGA, DAN PRANATA KEBUDAYAAN	367.298.000,00	346.682.000,00	20.616.000,00	94,38	
2.22	3.26.2.22.0.00.01.0000	2.22.02.2.01.0002	5.1	BELANJA OPERASI	367.298.000,00	346.682.000,00	20.616.000,00	94,38	
2.22	3.26.2.22.0.00.01.0000	2.22.02.2.01.0002	5.1.02	Belanja Barang dan Jasa	367.298.000,00	346.682.000,00	20.616.000,00	94,38	
2.22	3.26.2.22.0.00.01.0000	2.22.02.2.02		PELESTARIAN KESENIAN TRADISIONAL YANG MASYARAKAT PELAKUNYA DALAM DAERAH KABUPATEN/KOTA	4.039.769.000,00	3.986.712.000,00	53.057.000,00	98,68	
2.22	3.26.2.22.0.00.01.0000	2.22.02.2.02.0002		PEMBINAAN SUMBER DAYA MANUSIA, LEMBAGA, DAN PRANATA TRADISIONAL	4.039.769.000,00	3.986.712.000,00	53.057.000,00	98,68	
2.22	3.26.2.22.0.00.01.0000	2.22.02.2.02.0002	5.1	BELANJA OPERASI	4.039.769.000,00	3.986.712.000,00	53.057.000,00	98,68	
2.22	3.26.2.22.0.00.01.0000	2.22.02.2.02.0002	5.1.02	Belanja Barang dan Jasa	4.039.769.000,00	3.986.712.000,00	53.057.000,00	98,68	
2.22	3.26.2.22.0.00.01.0000	2.22.02.2.03		PEMBINAAN LEMBAGA ADAT YANG PENGANUTNYA DALAM DAERAH KABUPATEN/KOTA	374.907.520,00	345.982.616,00	28.924.904,00	92,28	
2.22	3.26.2.22.0.00.01.0000	2.22.02.2.03.0002		PEMBINAAN SUMBER DAYA MANUSIA, LEMBAGA, DAN PRANATA ADAT	374.907.520,00	345.982.616,00	28.924.904,00	92,28	
2.22	3.26.2.22.0.00.01.0000	2.22.02.2.03.0002	5.1	BELANJA OPERASI	374.907.520,00	345.982.616,00	28.924.904,00	92,28	
2.22	3.26.2.22.0.00.01.0000	2.22.02.2.03.0002	5.1.02	Belanja Barang dan Jasa	374.907.520,00	345.982.616,00	28.924.904,00	92,28	
2.22	3.26.2.22.0.00.01.0000	2.22.05		PROGRAM PELESTARIAN DAN PENGELOLAAN CAGAR BUDAYA	161.138.000,00	151.567.548,00	9.570.452,00	94,06	

KODE REKENING				URAIAN	JUMLAH (Rp)		BERTAMBAH / (BERKURANG)		DASAR HUKUM
					ANGGARAN SETELAH PERUBAHAN	REALISASI	(Rp)	(%)	
2.22	3.26.2.22.0.00.01.0000	2.22.05.2.01		PENETAPAN CAGAR BUDAYA PERINGKAT KABUPATEN/KOTA	161.138.000,00	151.567.548,00	9.570.452,00	94,06	
2.22	3.26.2.22.0.00.01.0000	2.22.05.2.01.0002		PENETAPAN CAGAR BUDAYA	161.138.000,00	151.567.548,00	9.570.452,00	94,06	
2.22	3.26.2.22.0.00.01.0000	2.22.05.2.01.0002	5.1	BELANJA OPERASI	161.138.000,00	151.567.548,00	9.570.452,00	94,06	
2.22	3.26.2.22.0.00.01.0000	2.22.05.2.01.0002	5.1.02	Belanja Barang dan Jasa	161.138.000,00	151.567.548,00	9.570.452,00	94,06	
2.22	3.26.2.22.0.00.01.0000	2.22.06		PROGRAM PENGELOLAAN PERMUSEUMAN	3.817.895.000,00	3.458.450.236,00	359.444.764,00	90,58	
2.22	3.26.2.22.0.00.01.0000	2.22.06.2.01		PENGELOLAAN MUSEUM KABUPATEN/KOTA	3.817.895.000,00	3.458.450.236,00	359.444.764,00	90,58	
2.22	3.26.2.22.0.00.01.0000	2.22.06.2.01.0002		PEMBINAAN DAN PENINGKATAN MUTU DAN KAPASITAS SUMBER DAYA MANUSIA PERMUSEUMAN	800.000.000,00	633.811.500,00	166.188.500,00	79,22	
2.22	3.26.2.22.0.00.01.0000	2.22.06.2.01.0002	5.1	BELANJA OPERASI	800.000.000,00	633.811.500,00	166.188.500,00	79,22	
2.22	3.26.2.22.0.00.01.0000	2.22.06.2.01.0002	5.1.02	Belanja Barang dan Jasa	800.000.000,00	633.811.500,00	166.188.500,00	79,22	
2.22	3.26.2.22.0.00.01.0000	2.22.06.2.01.0004		PENYEDIAAN DAN PEMELIHARAAN SARANA DAN PRASARANA MUSEUM	2.206.059.000,00	2.140.613.996,00	65.445.004,00	97,03	
2.22	3.26.2.22.0.00.01.0000	2.22.06.2.01.0004	5.1	BELANJA OPERASI	374.784.000,00	352.881.496,00	21.902.504,00	94,15	
2.22	3.26.2.22.0.00.01.0000	2.22.06.2.01.0004	5.1.02	Belanja Barang dan Jasa	374.784.000,00	352.881.496,00	21.902.504,00	94,15	
2.22	3.26.2.22.0.00.01.0000	2.22.06.2.01.0004	5.2	BELANJA MODAL	1.831.275.000,00	1.787.732.500,00	43.542.500,00	97,62	
2.22	3.26.2.22.0.00.01.0000	2.22.06.2.01.0004	5.2.02	Belanja Modal Peralatan dan Mesin	1.831.275.000,00	1.787.732.500,00	43.542.500,00	97,62	
2.22	3.26.2.22.0.00.01.0000	2.22.06.2.01.0005		REVITALISASI SARANA DAN PRASARANA MUSEUM	811.836.000,00	684.024.740,00	127.811.260,00	84,25	
2.22	3.26.2.22.0.00.01.0000	2.22.06.2.01.0005	5.1	BELANJA OPERASI	293.951.000,00	182.795.180,00	111.155.820,00	62,18	
2.22	3.26.2.22.0.00.01.0000	2.22.06.2.01.0005	5.1.02	Belanja Barang dan Jasa	293.951.000,00	182.795.180,00	111.155.820,00	62,18	
2.22	3.26.2.22.0.00.01.0000	2.22.06.2.01.0005	5.2	BELANJA MODAL	517.885.000,00	501.229.560,00	16.655.440,00	96,78	
2.22	3.26.2.22.0.00.01.0000	2.22.06.2.01.0005	5.2.03	Belanja Modal Gedung dan Bangunan	517.885.000,00	501.229.560,00	16.655.440,00	96,78	

Urusan Pemerintahan URUSAN PEMERINTAHAN PILIHAN
Bidang Urusan URUSAN PEMERINTAHAN BIDANG PERDAGANGAN
Organisasi DINAS PERINDUSTRIAN DAN PERDAGANGAN

KODE REKENING				URAIAN	JUMLAH (Rp)		BERTAMBAH / (BERKURANG)		DASAR HUKUM
					ANGGARAN SETELAH PERUBAHAN	REALISASI	(Rp)	(%)	
	3.31.3.30.0.00.01.0000		4	PENDAPATAN DAERAH	500.000.000,00	277.927.250,00	(222.072.750,00)	55,58	
	3.31.3.30.0.00.01.0000		4.1	PENDAPATAN ASLI DAERAH (PAD)	500.000.000,00	277.927.250,00	(222.072.750,00)	55,58	
	3.31.3.30.0.00.01.0000		4.1.02	Retribusi Daerah	500.000.000,00	277.927.250,00	(222.072.750,00)	55,58	
				JUMLAH PENDAPATAN	500.000.000,00	277.927.250,00	(222.072.750,00)	55,58	
3.30	3.31.3.30.0.00.01.0000		5	BELANJA DAERAH	24.990.210.063,00	23.267.466.404,00	1.722.743.659,00	93,10	
3.30	3.31.3.30.0.00.01.0000	3.30.01		PROGRAM PENUNJANG URUSAN PEMERINTAHAN DAERAH KABUPATEN/KOTA	17.749.703.163,00	16.232.992.382,00	1.516.710.781,00	91,45	
3.30	3.31.3.30.0.00.01.0000	3.30.01.2.02		ADMINISTRASI KEUANGAN PERANGKAT DAERAH	15.703.125.563,00	14.589.428.905,00	1.113.696.658,00	92,90	
3.30	3.31.3.30.0.00.01.0000	3.30.01.2.02.0001		PENYEDIAAN GAJI DAN TUNJANGAN ASN	15.625.795.563,00	14.519.928.905,00	1.105.866.658,00	92,92	
3.30	3.31.3.30.0.00.01.0000	3.30.01.2.02.0001	5.1	BELANJA OPERASI	15.625.795.563,00	14.519.928.905,00	1.105.866.658,00	92,92	
3.30	3.31.3.30.0.00.01.0000	3.30.01.2.02.0001	5.1.01	Belanja Pegawai	15.625.795.563,00	14.519.928.905,00	1.105.866.658,00	92,92	
3.30	3.31.3.30.0.00.01.0000	3.30.01.2.02.0002		PENYEDIAAN ADMINISTRASI PELAKSANAAN TUGAS ASN	77.330.000,00	69.500.000,00	7.830.000,00	89,87	
3.30	3.31.3.30.0.00.01.0000	3.30.01.2.02.0002	5.1	BELANJA OPERASI	77.330.000,00	69.500.000,00	7.830.000,00	89,87	
3.30	3.31.3.30.0.00.01.0000	3.30.01.2.02.0002	5.1.02	Belanja Barang dan Jasa	77.330.000,00	69.500.000,00	7.830.000,00	89,87	
3.30	3.31.3.30.0.00.01.0000	3.30.01.2.06		ADMINISTRASI UMUM PERANGKAT DAERAH	335.975.000,00	262.975.891,00	72.999.109,00	78,27	
3.30	3.31.3.30.0.00.01.0000	3.30.01.2.06.0001		PENYEDIAAN KOMPONEN INSTALASI LISTRIK/PENERANGAN BANGUNAN KANTOR	3.384.000,00	2.258.000,00	1.126.000,00	66,72	
3.30	3.31.3.30.0.00.01.0000	3.30.01.2.06.0001	5.1	BELANJA OPERASI	3.384.000,00	2.258.000,00	1.126.000,00	66,72	
3.30	3.31.3.30.0.00.01.0000	3.30.01.2.06.0001	5.1.02	Belanja Barang dan Jasa	3.384.000,00	2.258.000,00	1.126.000,00	66,72	
3.30	3.31.3.30.0.00.01.0000	3.30.01.2.06.0002		PENYEDIAAN PERALATAN DAN PERLENGKAPAN KANTOR	195.243.300,00	172.202.000,00	23.041.300,00	88,19	
3.30	3.31.3.30.0.00.01.0000	3.30.01.2.06.0002	5.1	BELANJA OPERASI	195.243.300,00	172.202.000,00	23.041.300,00	88,19	
3.30	3.31.3.30.0.00.01.0000	3.30.01.2.06.0002	5.1.02	Belanja Barang dan Jasa	195.243.300,00	172.202.000,00	23.041.300,00	88,19	
3.30	3.31.3.30.0.00.01.0000	3.30.01.2.06.0004		PENYEDIAAN BAHAN LOGISTIK KANTOR	11.012.700,00	9.784.500,00	1.228.200,00	88,84	
3.30	3.31.3.30.0.00.01.0000	3.30.01.2.06.0004	5.1	BELANJA OPERASI	11.012.700,00	9.784.500,00	1.228.200,00	88,84	
3.30	3.31.3.30.0.00.01.0000	3.30.01.2.06.0004	5.1.02	Belanja Barang dan Jasa	11.012.700,00	9.784.500,00	1.228.200,00	88,84	
3.30	3.31.3.30.0.00.01.0000	3.30.01.2.06.0005		PENYEDIAAN BARANG CETAKAN DAN PENGGANDAAN	8.540.000,00	7.800.000,00	740.000,00	91,33	

KODE REKENING				URAIAN	JUMLAH (Rp)		BERTAMBAH / (BERKURANG)		DASAR HUKUM
					ANGGARAN SETELAH PERUBAHAN	REALISASI	(Rp)	(%)	
3.30	3.31.3.30.0.00.01.0000	3.30.01.2.06.0005	5.1	BELANJA OPERASI	8.540.000,00	7.800.000,00	740.000,00	91,33	
3.30	3.31.3.30.0.00.01.0000	3.30.01.2.06.0005	5.1.02	Belanja Barang dan Jasa	8.540.000,00	7.800.000,00	740.000,00	91,33	
3.30	3.31.3.30.0.00.01.0000	3.30.01.2.06.0006		PENYEDIAAN BAHAN BACAAN DAN PERATURAN PERUNDANG-UNDANGAN	7.200.000,00	7.200.000,00	0,00	100,00	
3.30	3.31.3.30.0.00.01.0000	3.30.01.2.06.0006	5.1	BELANJA OPERASI	7.200.000,00	7.200.000,00	0,00	100,00	
3.30	3.31.3.30.0.00.01.0000	3.30.01.2.06.0006	5.1.02	Belanja Barang dan Jasa	7.200.000,00	7.200.000,00	0,00	100,00	
3.30	3.31.3.30.0.00.01.0000	3.30.01.2.06.0009		PENYELENGGARAAN RAPAT KOORDINASI DAN KONSULTASI SKPD	110.595.000,00	63.731.391,00	46.863.609,00	57,62	
3.30	3.31.3.30.0.00.01.0000	3.30.01.2.06.0009	5.1	BELANJA OPERASI	110.595.000,00	63.731.391,00	46.863.609,00	57,62	
3.30	3.31.3.30.0.00.01.0000	3.30.01.2.06.0009	5.1.02	Belanja Barang dan Jasa	110.595.000,00	63.731.391,00	46.863.609,00	57,62	
3.30	3.31.3.30.0.00.01.0000	3.30.01.2.07		PENGADAAN BARANG MILIK DAERAH PENUNJANG URUSAN PEMERINTAH DAERAH	383.979.000,00	338.600.000,00	45.379.000,00	88,18	
3.30	3.31.3.30.0.00.01.0000	3.30.01.2.07.0005		PENGADAAN MEBEL	57.082.000,00	50.900.000,00	6.182.000,00	89,16	
3.30	3.31.3.30.0.00.01.0000	3.30.01.2.07.0005	5.2	BELANJA MODAL	57.082.000,00	50.900.000,00	6.182.000,00	89,16	
3.30	3.31.3.30.0.00.01.0000	3.30.01.2.07.0005	5.2.02	Belanja Modal Peralatan dan Mesin	57.082.000,00	50.900.000,00	6.182.000,00	89,16	
3.30	3.31.3.30.0.00.01.0000	3.30.01.2.07.0006		PENGADAAN PERALATAN DAN MESIN LAINNYA	326.897.000,00	287.700.000,00	39.197.000,00	88,00	
3.30	3.31.3.30.0.00.01.0000	3.30.01.2.07.0006	5.2	BELANJA MODAL	326.897.000,00	287.700.000,00	39.197.000,00	88,00	
3.30	3.31.3.30.0.00.01.0000	3.30.01.2.07.0006	5.2.02	Belanja Modal Peralatan dan Mesin	326.897.000,00	287.700.000,00	39.197.000,00	88,00	
3.30	3.31.3.30.0.00.01.0000	3.30.01.2.08		PENYEDIAAN JASA PENUNJANG URUSAN PEMERINTAHAN DAERAH	956.483.600,00	713.612.846,00	242.870.754,00	74,60	
3.30	3.31.3.30.0.00.01.0000	3.30.01.2.08.0004		PENYEDIAAN JASA PELAYANAN UMUM KANTOR	956.483.600,00	713.612.846,00	242.870.754,00	74,60	
3.30	3.31.3.30.0.00.01.0000	3.30.01.2.08.0004	5.1	BELANJA OPERASI	956.483.600,00	713.612.846,00	242.870.754,00	74,60	
3.30	3.31.3.30.0.00.01.0000	3.30.01.2.08.0004	5.1.02	Belanja Barang dan Jasa	956.483.600,00	713.612.846,00	242.870.754,00	74,60	
3.30	3.31.3.30.0.00.01.0000	3.30.01.2.09		PEMELIHARAAN BARANG MILIK DAERAH PENUNJANG URUSAN PEMERINTAHAN DAERAH	370.140.000,00	328.374.740,00	41.765.260,00	88,71	
3.30	3.31.3.30.0.00.01.0000	3.30.01.2.09.0001		PENYEDIAAN JASA PEMELIHARAAN, BIAYA PEMELIHARAAN, DAN PAJAK KENDARAAN PERORANGAN DINAS ATAU KENDARAAN DINAS JABATAN	39.880.000,00	38.372.000,00	1.508.000,00	96,21	
3.30	3.31.3.30.0.00.01.0000	3.30.01.2.09.0001	5.1	BELANJA OPERASI	39.880.000,00	38.372.000,00	1.508.000,00	96,21	
3.30	3.31.3.30.0.00.01.0000	3.30.01.2.09.0001	5.1.02	Belanja Barang dan Jasa	39.880.000,00	38.372.000,00	1.508.000,00	96,21	
3.30	3.31.3.30.0.00.01.0000	3.30.01.2.09.0002		PENYEDIAAN JASA PEMELIHARAAN, BIAYA PEMELIHARAAN, PAJAK DAN PERIZINAN KENDARAAN DINAS OPERASIONAL ATAU LAPANGAN	279.910.000,00	240.398.740,00	39.511.260,00	85,88	

KODE REKENING				URAIAN	JUMLAH (Rp)		BERTAMBAH / (BERKURANG)		DASAR HUKUM
					ANGGARAN SETELAH PERUBAHAN	REALISASI	(Rp)	(%)	
3.30	3.31.3.30.0.00.01.0000	3.30.01.2.09.0002	5.1	BELANJA OPERASI	279.910.000,00	240.398.740,00	39.511.260,00	85,88	
3.30	3.31.3.30.0.00.01.0000	3.30.01.2.09.0002	5.1.02	Belanja Barang dan Jasa	279.910.000,00	240.398.740,00	39.511.260,00	85,88	
3.30	3.31.3.30.0.00.01.0000	3.30.01.2.09.0006		PEMELIHARAAN PERALATAN DAN MESIN LAINNYA	50.350.000,00	49.604.000,00	746.000,00	98,51	
3.30	3.31.3.30.0.00.01.0000	3.30.01.2.09.0006	5.1	BELANJA OPERASI	50.350.000,00	49.604.000,00	746.000,00	98,51	
3.30	3.31.3.30.0.00.01.0000	3.30.01.2.09.0006	5.1.02	Belanja Barang dan Jasa	50.350.000,00	49.604.000,00	746.000,00	98,51	
3.30	3.31.3.30.0.00.01.0000	3.30.02		PROGRAM PERIZINAN DAN PENDAFTARAN PERUSAHAAN	9.218.000,00	8.831.000,00	387.000,00	95,80	
3.30	3.31.3.30.0.00.01.0000	3.30.02.2.07		PENERBITAN SURAT KETERANGAN ASAL (BAGI DAERAH KABUPATEN/KOTA YANG TELAH DITETAPKAN SEBAGAI INSTANSI PENERBIT SURAT KETERANGAN ASAL)	9.218.000,00	8.831.000,00	387.000,00	95,80	
3.30	3.31.3.30.0.00.01.0000	3.30.02.2.07.0001		KOORDINASI DAN SINKRONISASI LAYANAN PENERBITAN SKA	9.218.000,00	8.831.000,00	387.000,00	95,80	
3.30	3.31.3.30.0.00.01.0000	3.30.02.2.07.0001	5.1	BELANJA OPERASI	9.218.000,00	8.831.000,00	387.000,00	95,80	
3.30	3.31.3.30.0.00.01.0000	3.30.02.2.07.0001	5.1.02	Belanja Barang dan Jasa	9.218.000,00	8.831.000,00	387.000,00	95,80	
3.30	3.31.3.30.0.00.01.0000	3.30.03		PROGRAM PENINGKATAN SARANA DISTRIBUSI PERDAGANGAN	828.690.900,00	732.827.049,00	95.863.851,00	88,43	
3.30	3.31.3.30.0.00.01.0000	3.30.03.2.01		PEMBANGUNAN DAN PENGELOLAAN SARANA DISTRIBUSI PERDAGANGAN	828.690.900,00	732.827.049,00	95.863.851,00	88,43	
3.30	3.31.3.30.0.00.01.0000	3.30.03.2.01.0002		FASILITASI PENGELOLAAN SARANA DISTRIBUSI PERDAGANGAN	828.690.900,00	732.827.049,00	95.863.851,00	88,43	
3.30	3.31.3.30.0.00.01.0000	3.30.03.2.01.0002	5.1	BELANJA OPERASI	430.187.000,00	339.283.395,00	90.903.605,00	78,86	
3.30	3.31.3.30.0.00.01.0000	3.30.03.2.01.0002	5.1.02	Belanja Barang dan Jasa	430.187.000,00	339.283.395,00	90.903.605,00	78,86	
3.30	3.31.3.30.0.00.01.0000	3.30.03.2.01.0002	5.2	BELANJA MODAL	398.503.900,00	393.543.654,00	4.960.246,00	98,75	
3.30	3.31.3.30.0.00.01.0000	3.30.03.2.01.0002	5.2.03	Belanja Modal Gedung dan Bangunan	398.503.900,00	393.543.654,00	4.960.246,00	98,75	
3.30	3.31.3.30.0.00.01.0000	3.30.04		PROGRAM STABILISASI HARGA BARANG KEBUTUHAN POKOK DAN BARANG PENTING	5.561.880.000,00	5.518.800.000,00	43.080.000,00	99,22	
3.30	3.31.3.30.0.00.01.0000	3.30.04.2.02		PENGENDALIAN HARGA, DAN STOK BARANG KEBUTUHAN POKOK DAN BARANG PENTING DI TINGKAT PASAR KABUPATEN/KOTA	5.561.880.000,00	5.518.800.000,00	43.080.000,00	99,22	
3.30	3.31.3.30.0.00.01.0000	3.30.04.2.02.0003		PELAKSANAAN OPERASI PASAR REGULER DAN PASAR KHUSUS YANG BERDAMPAK DALAM 1 (SATU) KABUPATEN/KOTA	5.561.880.000,00	5.518.800.000,00	43.080.000,00	99,22	
3.30	3.31.3.30.0.00.01.0000	3.30.04.2.02.0003	5.1	BELANJA OPERASI	5.561.880.000,00	5.518.800.000,00	43.080.000,00	99,22	
3.30	3.31.3.30.0.00.01.0000	3.30.04.2.02.0003	5.1.02	Belanja Barang dan Jasa	311.880.000,00	268.800.000,00	43.080.000,00	86,18	

KODE REKENING				URAIAN	JUMLAH (Rp)		BERTAMBAH / (BERKURANG)		DASAR HUKUM
					ANGGARAN SETELAH PERUBAHAN	REALISASI	(Rp)	(%)	
3.30	3.31.3.30.0.00.01.0000	3.30.04.2.02.0003	5.1.04	Belanja Subsidi	5.250.000.000,00	5.250.000.000,00	0,00	100,00	
3.30	3.31.3.30.0.00.01.0000	3.30.05		PROGRAM PENGEMBANGAN EKSPOR	159.691.000,00	149.950.000,00	9.741.000,00	93,90	
3.30	3.31.3.30.0.00.01.0000	3.30.05.2.01		PENYELENGGARAAN PROMOSI DAGANG MELALUI PAMERAN DAGANG DAN MISI DAGANG BAGI PRODUK EKSPOR UNGGULAN YANG TERDAPAT PADA 1 (SATU) DAERAH KABUPATEN/KOTA	159.691.000,00	149.950.000,00	9.741.000,00	93,90	
3.30	3.31.3.30.0.00.01.0000	3.30.05.2.01.0003		PAMERAN DAGANG LOKAL	159.691.000,00	149.950.000,00	9.741.000,00	93,90	
3.30	3.31.3.30.0.00.01.0000	3.30.05.2.01.0003	5.1	BELANJA OPERASI	159.691.000,00	149.950.000,00	9.741.000,00	93,90	
3.30	3.31.3.30.0.00.01.0000	3.30.05.2.01.0003	5.1.02	Belanja Barang dan Jasa	159.691.000,00	149.950.000,00	9.741.000,00	93,90	
3.30	3.31.3.30.0.00.01.0000	3.30.06		PROGRAM STANDARDISASI DAN PERLINDUNGAN KONSUMEN	681.027.000,00	624.065.973,00	56.961.027,00	91,63	
3.30	3.31.3.30.0.00.01.0000	3.30.06.2.01		PELAKSANAAN METROLOGI LEGAL, BERUPA TERA, TERA ULANG, DAN PENGAWASAN	681.027.000,00	624.065.973,00	56.961.027,00	91,63	
3.30	3.31.3.30.0.00.01.0000	3.30.06.2.01.0001		PELAKSANAAN METROLOGI LEGAL, BERUPA TERA, TERA ULANG	639.291.000,00	587.550.973,00	51.740.027,00	91,90	
3.30	3.31.3.30.0.00.01.0000	3.30.06.2.01.0001	5.1	BELANJA OPERASI	340.851.700,00	310.466.360,00	30.385.340,00	91,08	
3.30	3.31.3.30.0.00.01.0000	3.30.06.2.01.0001	5.1.02	Belanja Barang dan Jasa	340.851.700,00	310.466.360,00	30.385.340,00	91,08	
3.30	3.31.3.30.0.00.01.0000	3.30.06.2.01.0001	5.2	BELANJA MODAL	298.439.300,00	277.084.613,00	21.354.687,00	92,84	
3.30	3.31.3.30.0.00.01.0000	3.30.06.2.01.0001	5.2.02	Belanja Modal Peralatan dan Mesin	264.317.000,00	248.850.000,00	15.467.000,00	94,14	
3.30	3.31.3.30.0.00.01.0000	3.30.06.2.01.0001	5.2.03	Belanja Modal Gedung dan Bangunan	34.122.300,00	28.234.613,00	5.887.687,00	82,74	
3.30	3.31.3.30.0.00.01.0000	3.30.06.2.01.0002		PENGAWASAN/PENYULUHAN METROLOGI LEGAL	41.736.000,00	36.515.000,00	5.221.000,00	87,49	
3.30	3.31.3.30.0.00.01.0000	3.30.06.2.01.0002	5.1	BELANJA OPERASI	41.736.000,00	36.515.000,00	5.221.000,00	87,49	
3.30	3.31.3.30.0.00.01.0000	3.30.06.2.01.0002	5.1.02	Belanja Barang dan Jasa	41.736.000,00	36.515.000,00	5.221.000,00	87,49	

Urusan Pemerintahan URUSAN PEMERINTAHAN PILIHAN
Bidang Urusan URUSAN PEMERINTAHAN BIDANG PERINDUSTRIAN
Organisasi DINAS PERINDUSTRIAN DAN PERDAGANGAN

KODE REKENING				URAIAN	JUMLAH (Rp)		BERTAMBAH / (BERKURANG)		DASAR HUKUM
					ANGGARAN SETELAH PERUBAHAN	REALISASI	(Rp)	(%)	
	3.31.3.30.0.00.01.0000		4	PENDAPATAN DAERAH	500.000.000,00	277.927.250,00	(222.072.750,00)	55,58	
	3.31.3.30.0.00.01.0000		4.1	PENDAPATAN ASLI DAERAH (PAD)	500.000.000,00	277.927.250,00	(222.072.750,00)	55,58	
	3.31.3.30.0.00.01.0000		4.1.02	Retribusi Daerah	500.000.000,00	277.927.250,00	(222.072.750,00)	55,58	
				JUMLAH PENDAPATAN	500.000.000,00	277.927.250,00	(222.072.750,00)	55,58	
3.31	3.31.3.30.0.00.01.0000		5	BELANJA DAERAH	5.648.518.500,00	4.021.683.505,00	1.626.834.995,00	71,19	
3.31	3.31.3.30.0.00.01.0000	3.31.02		PROGRAM PERENCANAAN DAN PEMBANGUNAN INDUSTRI	5.648.518.500,00	4.021.683.505,00	1.626.834.995,00	71,19	
3.31	3.31.3.30.0.00.01.0000	3.31.02.2.01		PENYUSUNAN DAN EVALUASI RENCANA PEMBANGUNAN INDUSTRI KABUPATEN/KOTA	5.648.518.500,00	4.021.683.505,00	1.626.834.995,00	71,19	
3.31	3.31.3.30.0.00.01.0000	3.31.02.2.01.0001		PENYUSUNAN RENCANA PEMBANGUNAN INDUSTRI KABUPATEN/KOTA	156.726.000,00	113.214.215,00	43.511.785,00	72,23	
3.31	3.31.3.30.0.00.01.0000	3.31.02.2.01.0001	5.1	BELANJA OPERASI	156.726.000,00	113.214.215,00	43.511.785,00	72,23	
3.31	3.31.3.30.0.00.01.0000	3.31.02.2.01.0001	5.1.02	Belanja Barang dan Jasa	156.726.000,00	113.214.215,00	43.511.785,00	72,23	
3.31	3.31.3.30.0.00.01.0000	3.31.02.2.01.0003		KOORDINASI, SINKRONISASI, DAN PELAKSANAAN PEMBANGUNAN SUMBER DAYA INDUSTRI	496.548.000,00	409.000.000,00	87.548.000,00	82,36	
3.31	3.31.3.30.0.00.01.0000	3.31.02.2.01.0003	5.1	BELANJA OPERASI	496.548.000,00	409.000.000,00	87.548.000,00	82,36	
3.31	3.31.3.30.0.00.01.0000	3.31.02.2.01.0003	5.1.02	Belanja Barang dan Jasa	496.548.000,00	409.000.000,00	87.548.000,00	82,36	
3.31	3.31.3.30.0.00.01.0000	3.31.02.2.01.0004		KOORDINASI, SINKRONISASI, DAN PELAKSANAAN PEMBANGUNAN SARANA DAN PRASARANA INDUSTRI	131.268.500,00	6.000.000,00	125.268.500,00	4,57	
3.31	3.31.3.30.0.00.01.0000	3.31.02.2.01.0004	5.1	BELANJA OPERASI	131.268.500,00	6.000.000,00	125.268.500,00	4,57	
3.31	3.31.3.30.0.00.01.0000	3.31.02.2.01.0004	5.1.02	Belanja Barang dan Jasa	131.268.500,00	6.000.000,00	125.268.500,00	4,57	
3.31	3.31.3.30.0.00.01.0000	3.31.02.2.01.0005		KOORDINASI, SINKRONISASI, DAN PELAKSANAAN PEMBERDAYAAN INDUSTRI DAN PERAN SERTA MASYARAKAT	4.863.976.000,00	3.493.469.290,00	1.370.506.710,00	71,82	
3.31	3.31.3.30.0.00.01.0000	3.31.02.2.01.0005	5.1	BELANJA OPERASI	4.458.139.000,00	3.150.282.590,00	1.307.856.410,00	70,66	
3.31	3.31.3.30.0.00.01.0000	3.31.02.2.01.0005	5.1.02	Belanja Barang dan Jasa	4.458.139.000,00	3.150.282.590,00	1.307.856.410,00	70,66	
3.31	3.31.3.30.0.00.01.0000	3.31.02.2.01.0005	5.2	BELANJA MODAL	405.837.000,00	343.186.700,00	62.650.300,00	84,56	
3.31	3.31.3.30.0.00.01.0000	3.31.02.2.01.0005	5.2.02	Belanja Modal Peralatan dan Mesin	405.837.000,00	343.186.700,00	62.650.300,00	84,56	

Urusan Pemerintahan UNSUR PENDUKUNG URUSAN PEMERINTAHAN
Bidang Urusan SEKRETARIAT DAERAH
Organisasi SEKRETARIAT DAERAH

KODE REKENING				URAIAN	JUMLAH (Rp)		BERTAMBAH / (BERKURANG)		DASAR HUKUM
					ANGGARAN SETELAH PERUBAHAN	REALISASI	(Rp)	(%)	
	4.01.0.00.0.00.01.0000		4	PENDAPATAN DAERAH	100.000.000,00	33.954.340,00	(66.045.660,00)	33,95	
	4.01.0.00.0.00.01.0000		4.1	PENDAPATAN ASLI DAERAH (PAD)	100.000.000,00	33.954.340,00	(66.045.660,00)	33,95	
	4.01.0.00.0.00.01.0000		4.1.02	Retribusi Daerah	100.000.000,00	33.954.340,00	(66.045.660,00)	33,95	
				JUMLAH PENDAPATAN	100.000.000,00	33.954.340,00	(66.045.660,00)	33,95	
4.01	4.01.0.00.0.00.01.0000		5	BELANJA DAERAH	263.709.516.049,00	234.031.533.416,50	29.677.982.632,50	88,74	
4.01	4.01.0.00.0.00.01.0000	4.1.01		PROGRAM PENUNJANG URUSAN PEMERINTAHAN DAERAH KABUPATEN/KOTA	124.274.905.049,00	103.666.326.230,50	20.608.578.818,50	83,41	
4.01	4.01.0.00.0.00.01.0000	4.01.01.2.01		PERENCANAAN, PENGANGGARAN, DAN EVALUASI KINERJA PERANGKAT DAERAH	193.344.000,00	187.764.900,00	5.579.100,00	97,11	
4.01	4.01.0.00.0.00.01.0000	4.01.01.2.01.0001		PENYUSUNAN DOKUMEN PERENCANAAN PERANGKAT DAERAH	106.258.000,00	103.567.900,00	2.690.100,00	97,46	
4.01	4.01.0.00.0.00.01.0000	4.01.01.2.01.0001	5.1	BELANJA OPERASI	43.864.000,00	41.937.900,00	1.926.100,00	95,60	
4.01	4.01.0.00.0.00.01.0000	4.01.01.2.01.0001	5.1.02	Belanja Barang dan Jasa	43.864.000,00	41.937.900,00	1.926.100,00	95,60	
4.01	4.01.0.00.0.00.01.0000	4.01.01.2.01.0001	5.2	BELANJA MODAL	62.394.000,00	61.630.000,00	764.000,00	98,77	
4.01	4.01.0.00.0.00.01.0000	4.01.01.2.01.0001	5.2.02	Belanja Modal Peralatan dan Mesin	62.394.000,00	61.630.000,00	764.000,00	98,77	
4.01	4.01.0.00.0.00.01.0000	4.01.01.2.01.0006		KOORDINASI DAN PENYUSUNAN LAPORAN CAPAIAN KINERJA DAN IKHTISAR REALISASI KINERJA SKPD	87.086.000,00	84.197.000,00	2.889.000,00	96,68	
4.01	4.01.0.00.0.00.01.0000	4.01.01.2.01.0006	5.1	BELANJA OPERASI	15.936.000,00	14.197.000,00	1.739.000,00	89,08	
4.01	4.01.0.00.0.00.01.0000	4.01.01.2.01.0006	5.1.02	Belanja Barang dan Jasa	15.936.000,00	14.197.000,00	1.739.000,00	89,08	
4.01	4.01.0.00.0.00.01.0000	4.01.01.2.01.0006	5.2	BELANJA MODAL	71.150.000,00	70.000.000,00	1.150.000,00	98,38	
4.01	4.01.0.00.0.00.01.0000	4.01.01.2.01.0006	5.2.02	Belanja Modal Peralatan dan Mesin	71.150.000,00	70.000.000,00	1.150.000,00	98,38	
4.01	4.01.0.00.0.00.01.0000	4.01.01.2.02		ADMINISTRASI KEUANGAN PERANGKAT DAERAH	55.278.343.967,00	50.317.952.089,00	4.960.391.878,00	91,02	
4.01	4.01.0.00.0.00.01.0000	4.01.01.2.02.0001		PENYEDIAAN GAJI DAN TUNJANGAN ASN	55.059.413.967,00	50.103.422.089,00	4.955.991.878,00	90,99	
4.01	4.01.0.00.0.00.01.0000	4.01.01.2.02.0001	5.1	BELANJA OPERASI	55.059.413.967,00	50.103.422.089,00	4.955.991.878,00	90,99	
4.01	4.01.0.00.0.00.01.0000	4.01.01.2.02.0001	5.1.01	Belanja Pegawai	55.059.413.967,00	50.103.422.089,00	4.955.991.878,00	90,99	
4.01	4.01.0.00.0.00.01.0000	4.01.01.2.02.0002		PENYEDIAAN ADMINISTRASI PELAKSANAAN TUGAS ASN	218.930.000,00	214.530.000,00	4.400.000,00	97,99	
4.01	4.01.0.00.0.00.01.0000	4.01.01.2.02.0002	5.1	BELANJA OPERASI	218.930.000,00	214.530.000,00	4.400.000,00	97,99	
4.01	4.01.0.00.0.00.01.0000	4.01.01.2.02.0002	5.1.02	Belanja Barang dan Jasa	218.930.000,00	214.530.000,00	4.400.000,00	97,99	

KODE REKENING				URAIAN	JUMLAH (Rp)		BERTAMBAH / (BERKURANG)		DASAR HUKUM
					ANGGARAN SETELAH PERUBAHAN	REALISASI	(Rp)	(%)	
4.01	4.01.0.00.0.00.01.0000	4.01.01.2.05		ADMINISTRASI KEPEGAWAIAN PERANGKAT DAERAH	178.676.000,00	164.874.020,00	13.801.980,00	92,27	
4.01	4.01.0.00.0.00.01.0000	4.01.01.2.05.0011		BIMBINGAN TEKNIS IMPLEMENTASI	178.676.000,00	164.874.020,00	13.801.980,00	92,27	
4.01	4.01.0.00.0.00.01.0000	4.01.01.2.05.0011	5.1	BELANJA OPERASI	178.676.000,00	164.874.020,00	13.801.980,00	92,27	
4.01	4.01.0.00.0.00.01.0000	4.01.01.2.05.0011	5.1.02	Belanja Barang dan Jasa	178.676.000,00	164.874.020,00	13.801.980,00	92,27	
4.01	4.01.0.00.0.00.01.0000	4.01.01.2.06		ADMINISTRASI UMUM PERANGKAT DAERAH	12.361.013.440,00	11.019.009.332,00	1.342.004.108,00	89,14	
4.01	4.01.0.00.0.00.01.0000	4.01.01.2.06.0002		PENYEDIAAN PERALATAN DAN PERLENGKAPAN KANTOR	2.123.127.000,00	2.032.422.000,00	90.705.000,00	95,72	
4.01	4.01.0.00.0.00.01.0000	4.01.01.2.06.0002	5.1	BELANJA OPERASI	2.123.127.000,00	2.032.422.000,00	90.705.000,00	95,72	
4.01	4.01.0.00.0.00.01.0000	4.01.01.2.06.0002	5.1.02	Belanja Barang dan Jasa	2.123.127.000,00	2.032.422.000,00	90.705.000,00	95,72	
4.01	4.01.0.00.0.00.01.0000	4.01.01.2.06.0004		PENYEDIAAN BAHAN LOGISTIK KANTOR	5.561.957.600,00	4.717.499.927,00	844.457.673,00	84,81	
4.01	4.01.0.00.0.00.01.0000	4.01.01.2.06.0004	5.1	BELANJA OPERASI	5.561.957.600,00	4.717.499.927,00	844.457.673,00	84,81	
4.01	4.01.0.00.0.00.01.0000	4.01.01.2.06.0004	5.1.02	Belanja Barang dan Jasa	5.561.957.600,00	4.717.499.927,00	844.457.673,00	84,81	
4.01	4.01.0.00.0.00.01.0000	4.01.01.2.06.0005		PENYEDIAAN BARANG CETAKAN DAN PENGGANDAAN	575.390.000,00	473.986.750,00	101.403.250,00	82,37	
4.01	4.01.0.00.0.00.01.0000	4.01.01.2.06.0005	5.1	BELANJA OPERASI	575.390.000,00	473.986.750,00	101.403.250,00	82,37	
4.01	4.01.0.00.0.00.01.0000	4.01.01.2.06.0005	5.1.02	Belanja Barang dan Jasa	575.390.000,00	473.986.750,00	101.403.250,00	82,37	
4.01	4.01.0.00.0.00.01.0000	4.01.01.2.06.0009		PENYELENGGARAAN RAPAT KOORDINASI DAN KONSULTASI SKPD	4.100.538.840,00	3.795.100.655,00	305.438.185,00	92,55	
4.01	4.01.0.00.0.00.01.0000	4.01.01.2.06.0009	5.1	BELANJA OPERASI	4.100.538.840,00	3.795.100.655,00	305.438.185,00	92,55	
4.01	4.01.0.00.0.00.01.0000	4.01.01.2.06.0009	5.1.02	Belanja Barang dan Jasa	4.100.538.840,00	3.795.100.655,00	305.438.185,00	92,55	
4.01	4.01.0.00.0.00.01.0000	4.01.01.2.07		PENGADAAN BARANG MILIK DAERAH PENUNJANG URUSAN PEMERINTAH DAERAH	5.120.555.000,00	4.724.092.000,00	396.463.000,00	92,25	
4.01	4.01.0.00.0.00.01.0000	4.01.01.2.07.0001		PENGADAAN KENDARAAN PERORANGAN DINAS ATAU KENDARAAN DINAS JABATAN	484.095.000,00	423.700.000,00	60.395.000,00	87,52	
4.01	4.01.0.00.0.00.01.0000	4.01.01.2.07.0001	5.2	BELANJA MODAL	484.095.000,00	423.700.000,00	60.395.000,00	87,52	
4.01	4.01.0.00.0.00.01.0000	4.01.01.2.07.0001	5.2.02	Belanja Modal Peralatan dan Mesin	484.095.000,00	423.700.000,00	60.395.000,00	87,52	
4.01	4.01.0.00.0.00.01.0000	4.01.01.2.07.0005		PENGADAAN MEBEL	977.109.000,00	917.058.000,00	60.051.000,00	93,85	
4.01	4.01.0.00.0.00.01.0000	4.01.01.2.07.0005	5.1	BELANJA OPERASI	62.216.000,00	55.638.000,00	6.578.000,00	89,42	
4.01	4.01.0.00.0.00.01.0000	4.01.01.2.07.0005	5.1.02	Belanja Barang dan Jasa	62.216.000,00	55.638.000,00	6.578.000,00	89,42	
4.01	4.01.0.00.0.00.01.0000	4.01.01.2.07.0005	5.2	BELANJA MODAL	914.893.000,00	861.420.000,00	53.473.000,00	94,15	
4.01	4.01.0.00.0.00.01.0000	4.01.01.2.07.0005	5.2.02	Belanja Modal Peralatan dan Mesin	914.893.000,00	861.420.000,00	53.473.000,00	94,15	
4.01	4.01.0.00.0.00.01.0000	4.01.01.2.07.0006		PENGADAAN PERALATAN DAN MESIN LAINNYA	3.659.351.000,00	3.383.334.000,00	276.017.000,00	92,45	
4.01	4.01.0.00.0.00.01.0000	4.01.01.2.07.0006	5.1	BELANJA OPERASI	27.968.000,00	24.794.000,00	3.174.000,00	88,65	
4.01	4.01.0.00.0.00.01.0000	4.01.01.2.07.0006	5.1.02	Belanja Barang dan Jasa	27.968.000,00	24.794.000,00	3.174.000,00	88,65	

KODE REKENING				URAIAN	JUMLAH (Rp)		BERTAMBAH / (BERKURANG)		DASAR HUKUM
					ANGGARAN SETELAH PERUBAHAN	REALISASI	(Rp)	(%)	
4.01	4.01.0.00.0.00.01.0000	4.01.01.2.07.0006	5.2	BELANJA MODAL	3.631.383.000,00	3.358.540.000,00	272.843.000,00	92,48	
4.01	4.01.0.00.0.00.01.0000	4.01.01.2.07.0006	5.2.02	Belanja Modal Peralatan dan Mesin	3.631.383.000,00	3.358.540.000,00	272.843.000,00	92,48	
4.01	4.01.0.00.0.00.01.0000	4.01.01.2.08		PENYEDIAAN JASA PENUNJANG URUSAN PEMERINTAHAN DAERAH	15.241.248.040,00	12.054.971.105,00	3.186.276.935,00	79,09	
4.01	4.01.0.00.0.00.01.0000	4.01.01.2.08.0002		PENYEDIAAN JASA KOMUNIKASI, SUMBER DAYA AIR DAN LISTRIK	7.879.570.000,00	6.598.413.902,00	1.281.156.098,00	83,74	
4.01	4.01.0.00.0.00.01.0000	4.01.01.2.08.0002	5.1	BELANJA OPERASI	7.879.570.000,00	6.598.413.902,00	1.281.156.098,00	83,74	
4.01	4.01.0.00.0.00.01.0000	4.01.01.2.08.0002	5.1.02	Belanja Barang dan Jasa	7.879.570.000,00	6.598.413.902,00	1.281.156.098,00	83,74	
4.01	4.01.0.00.0.00.01.0000	4.01.01.2.08.0003		PENYEDIAAN JASA PERALATAN DAN PERLENGKAPAN KANTOR	576.889.000,00	512.098.000,00	64.791.000,00	88,76	
4.01	4.01.0.00.0.00.01.0000	4.01.01.2.08.0003	5.1	BELANJA OPERASI	576.889.000,00	512.098.000,00	64.791.000,00	88,76	
4.01	4.01.0.00.0.00.01.0000	4.01.01.2.08.0003	5.1.02	Belanja Barang dan Jasa	576.889.000,00	512.098.000,00	64.791.000,00	88,76	
4.01	4.01.0.00.0.00.01.0000	4.01.01.2.08.0004		PENYEDIAAN JASA PELAYANAN UMUM KANTOR	6.784.789.040,00	4.944.459.203,00	1.840.329.837,00	72,87	
4.01	4.01.0.00.0.00.01.0000	4.01.01.2.08.0004	5.1	BELANJA OPERASI	6.784.789.040,00	4.944.459.203,00	1.840.329.837,00	72,87	
4.01	4.01.0.00.0.00.01.0000	4.01.01.2.08.0004	5.1.02	Belanja Barang dan Jasa	6.784.789.040,00	4.944.459.203,00	1.840.329.837,00	72,87	
4.01	4.01.0.00.0.00.01.0000	4.01.01.2.09		PEMELIHARAAN BARANG MILIK DAERAH PENUNJANG URUSAN PEMERINTAHAN DAERAH	24.220.426.273,00	17.454.133.710,50	6.766.292.562,50	72,06	
4.01	4.01.0.00.0.00.01.0000	4.01.01.2.09.0001		PENYEDIAAN JASA PEMELIHARAAN, BIAYA PEMELIHARAAN, DAN PAJAK KENDARAAN PERORANGAN DINAS ATAU KENDARAAN DINAS JABATAN	352.960.000,00	282.725.500,00	70.234.500,00	80,10	
4.01	4.01.0.00.0.00.01.0000	4.01.01.2.09.0001	5.1	BELANJA OPERASI	352.960.000,00	282.725.500,00	70.234.500,00	80,10	
4.01	4.01.0.00.0.00.01.0000	4.01.01.2.09.0001	5.1.02	Belanja Barang dan Jasa	352.960.000,00	282.725.500,00	70.234.500,00	80,10	
4.01	4.01.0.00.0.00.01.0000	4.01.01.2.09.0002		PENYEDIAAN JASA PEMELIHARAAN, BIAYA PEMELIHARAAN, PAJAK DAN PERIZINAN KENDARAAN DINAS OPERASIONAL ATAU LAPANGAN	15.953.168.000,00	9.508.593.410,00	6.444.574.590,00	59,60	
4.01	4.01.0.00.0.00.01.0000	4.01.01.2.09.0002	5.1	BELANJA OPERASI	15.953.168.000,00	9.508.593.410,00	6.444.574.590,00	59,60	
4.01	4.01.0.00.0.00.01.0000	4.01.01.2.09.0002	5.1.02	Belanja Barang dan Jasa	15.953.168.000,00	9.508.593.410,00	6.444.574.590,00	59,60	
4.01	4.01.0.00.0.00.01.0000	4.01.01.2.09.0009		PEMELIHARAAN/REHABILITASI GEDUNG KANTOR DAN BANGUNAN LAINNYA	7.914.298.273,00	7.662.814.800,50	251.483.472,50	96,82	
4.01	4.01.0.00.0.00.01.0000	4.01.01.2.09.0009	5.1	BELANJA OPERASI	7.914.298.273,00	7.662.814.800,50	251.483.472,50	96,82	
4.01	4.01.0.00.0.00.01.0000	4.01.01.2.09.0009	5.1.02	Belanja Barang dan Jasa	7.914.298.273,00	7.662.814.800,50	251.483.472,50	96,82	
4.01	4.01.0.00.0.00.01.0000	4.01.01.2.11		ADMINISTRASI KEUANGAN DAN OPERASIONAL KEPALA DAERAH DAN WAKIL KEPALA DAERAH	6.182.189.929,00	3.121.792.672,00	3.060.397.257,00	50,49	

KODE REKENING				URAIAN	JUMLAH (Rp)		BERTAMBAH / (BERKURANG)		DASAR HUKUM
					ANGGARAN SETELAH PERUBAHAN	REALISASI	(Rp)	(%)	
4.01	4.01.0.00.0.00.01.0000	4.01.01.2.11.0001		PENYEDIAAN GAJI DAN TUNJANGAN KEPALA DAERAH DAN WAKIL KEPALA DAERAH	4.023.100.129,00	1.013.392.672,00	3.009.707.457,00	25,18	
4.01	4.01.0.00.0.00.01.0000	4.01.01.2.11.0001	5.1	BELANJA OPERASI	4.023.100.129,00	1.013.392.672,00	3.009.707.457,00	25,18	
4.01	4.01.0.00.0.00.01.0000	4.01.01.2.11.0001	5.1.01	Belanja Pegawai	4.023.100.129,00	1.013.392.672,00	3.009.707.457,00	25,18	
4.01	4.01.0.00.0.00.01.0000	4.01.01.2.11.0003		PELAKSANAAN MEDICAL CHECK UP KEPALA DAERAH DAN WAKIL KEPALA DAERAH	28.000.000,00	0,00	28.000.000,00	0,00	
4.01	4.01.0.00.0.00.01.0000	4.01.01.2.11.0003	5.1	BELANJA OPERASI	28.000.000,00	0,00	28.000.000,00	0,00	
4.01	4.01.0.00.0.00.01.0000	4.01.01.2.11.0003	5.1.02	Belanja Barang dan Jasa	28.000.000,00	0,00	28.000.000,00	0,00	
4.01	4.01.0.00.0.00.01.0000	4.01.01.2.11.0004		PENYEDIAAN DANA PENUNJANG OPERASIONAL KEPALA DAERAH DAN WAKIL KEPALA DAERAH	2.131.089.800,00	2.108.400.000,00	22.689.800,00	98,93	
4.01	4.01.0.00.0.00.01.0000	4.01.01.2.11.0004	5.1	BELANJA OPERASI	2.131.089.800,00	2.108.400.000,00	22.689.800,00	98,93	
4.01	4.01.0.00.0.00.01.0000	4.01.01.2.11.0004	5.1.01	Belanja Pegawai	2.131.089.800,00	2.108.400.000,00	22.689.800,00	98,93	
4.01	4.01.0.00.0.00.01.0000	4.01.01.2.12		FASILITASI KERUMAHTANGGAAN SEKRETARIAT DAERAH	4.170.676.500,00	3.402.631.502,00	768.044.998,00	81,58	
4.01	4.01.0.00.0.00.01.0000	4.01.01.2.12.0001		PENYEDIAAN KEBUTUHAN RUMAH TANGGA KEPALA DAERAH	2.683.840.700,00	2.306.026.442,00	377.814.258,00	85,92	
4.01	4.01.0.00.0.00.01.0000	4.01.01.2.12.0001	5.1	BELANJA OPERASI	2.683.840.700,00	2.306.026.442,00	377.814.258,00	85,92	
4.01	4.01.0.00.0.00.01.0000	4.01.01.2.12.0001	5.1.02	Belanja Barang dan Jasa	2.683.840.700,00	2.306.026.442,00	377.814.258,00	85,92	
4.01	4.01.0.00.0.00.01.0000	4.01.01.2.12.0002		PENYEDIAAN KEBUTUHAN RUMAH TANGGA WAKIL KEPALA DAERAH	1.486.835.800,00	1.096.605.060,00	390.230.740,00	73,75	
4.01	4.01.0.00.0.00.01.0000	4.01.01.2.12.0002	5.1	BELANJA OPERASI	1.486.835.800,00	1.096.605.060,00	390.230.740,00	73,75	
4.01	4.01.0.00.0.00.01.0000	4.01.01.2.12.0002	5.1.02	Belanja Barang dan Jasa	1.486.835.800,00	1.096.605.060,00	390.230.740,00	73,75	
4.01	4.01.0.00.0.00.01.0000	4.01.01.2.13		PENATAAN ORGANISASI	812.327.900,00	748.334.400,00	63.993.500,00	92,12	
4.01	4.01.0.00.0.00.01.0000	4.01.01.2.13.0001		PENGELOLAAN KELEMBAGAAN DAN ANALISIS JABATAN	195.822.000,00	183.781.100,00	12.040.900,00	93,85	
4.01	4.01.0.00.0.00.01.0000	4.01.01.2.13.0001	5.1	BELANJA OPERASI	195.822.000,00	183.781.100,00	12.040.900,00	93,85	
4.01	4.01.0.00.0.00.01.0000	4.01.01.2.13.0001	5.1.02	Belanja Barang dan Jasa	195.822.000,00	183.781.100,00	12.040.900,00	93,85	
4.01	4.01.0.00.0.00.01.0000	4.01.01.2.13.0002		FASILITASI PELAYANAN PUBLIK DAN TATA LAKSANA	233.416.000,00	224.296.000,00	9.120.000,00	96,09	
4.01	4.01.0.00.0.00.01.0000	4.01.01.2.13.0002	5.1	BELANJA OPERASI	233.416.000,00	224.296.000,00	9.120.000,00	96,09	
4.01	4.01.0.00.0.00.01.0000	4.01.01.2.13.0002	5.1.02	Belanja Barang dan Jasa	233.416.000,00	224.296.000,00	9.120.000,00	96,09	
4.01	4.01.0.00.0.00.01.0000	4.01.01.2.13.0003		PENINGKATAN KINERJA DAN REFORMASI BIROKRASI	98.034.000,00	81.983.500,00	16.050.500,00	83,62	
4.01	4.01.0.00.0.00.01.0000	4.01.01.2.13.0003	5.1	BELANJA OPERASI	98.034.000,00	81.983.500,00	16.050.500,00	83,62	
4.01	4.01.0.00.0.00.01.0000	4.01.01.2.13.0003	5.1.02	Belanja Barang dan Jasa	98.034.000,00	81.983.500,00	16.050.500,00	83,62	

KODE REKENING				URAIAN	JUMLAH (Rp)		BERTAMBAH / (BERKURANG)		DASAR HUKUM
					ANGGARAN SETELAH PERUBAHAN	REALISASI	(Rp)	(%)	
4.01	4.01.0.00.0.00.01.0000	4.01.01.2.13.0004		MONITORING, EVALUASI DAN PENGENDALIAN KUALITAS PELAYANAN PUBLIK DAN TATA LAKSANA	236.850.900,00	220.141.800,00	16.709.100,00	92,94	
4.01	4.01.0.00.0.00.01.0000	4.01.01.2.13.0004	5.1	BELANJA OPERASI	236.850.900,00	220.141.800,00	16.709.100,00	92,94	
4.01	4.01.0.00.0.00.01.0000	4.01.01.2.13.0004	5.1.02	Belanja Barang dan Jasa	236.850.900,00	220.141.800,00	16.709.100,00	92,94	
4.01	4.01.0.00.0.00.01.0000	4.01.01.2.13.0005		KOORDINASI DAN PENYUSUNAN LAPORAN KINERJA PEMERINTAH DAERAH	48.205.000,00	38.132.000,00	10.073.000,00	79,10	
4.01	4.01.0.00.0.00.01.0000	4.01.01.2.13.0005	5.1	BELANJA OPERASI	48.205.000,00	38.132.000,00	10.073.000,00	79,10	
4.01	4.01.0.00.0.00.01.0000	4.01.01.2.13.0005	5.1.02	Belanja Barang dan Jasa	48.205.000,00	38.132.000,00	10.073.000,00	79,10	
4.01	4.01.0.00.0.00.01.0000	4.01.01.2.14		PELAKSANAAN PROTOKOL DAN KOMUNIKASI PIMPINAN	516.104.000,00	470.770.500,00	45.333.500,00	91,21	
4.01	4.01.0.00.0.00.01.0000	4.01.01.2.14.0001		FASILITASI KEPROTOKOLAN	317.354.000,00	284.350.500,00	33.003.500,00	89,60	
4.01	4.01.0.00.0.00.01.0000	4.01.01.2.14.0001	5.1	BELANJA OPERASI	317.354.000,00	284.350.500,00	33.003.500,00	89,60	
4.01	4.01.0.00.0.00.01.0000	4.01.01.2.14.0001	5.1.02	Belanja Barang dan Jasa	317.354.000,00	284.350.500,00	33.003.500,00	89,60	
4.01	4.01.0.00.0.00.01.0000	4.01.01.2.14.0002		FASILITASI KOMUNIKASI PIMPINAN	197.455.000,00	185.150.000,00	12.305.000,00	93,76	
4.01	4.01.0.00.0.00.01.0000	4.01.01.2.14.0002	5.1	BELANJA OPERASI	197.455.000,00	185.150.000,00	12.305.000,00	93,76	
4.01	4.01.0.00.0.00.01.0000	4.01.01.2.14.0002	5.1.02	Belanja Barang dan Jasa	197.455.000,00	185.150.000,00	12.305.000,00	93,76	
4.01	4.01.0.00.0.00.01.0000	4.01.01.2.14.0003		PENDOKUMENTASIAN TUGAS PIMPINAN	1.295.000,00	1.270.000,00	25.000,00	98,06	
4.01	4.01.0.00.0.00.01.0000	4.01.01.2.14.0003	5.1	BELANJA OPERASI	1.295.000,00	1.270.000,00	25.000,00	98,06	
4.01	4.01.0.00.0.00.01.0000	4.01.01.2.14.0003	5.1.02	Belanja Barang dan Jasa	1.295.000,00	1.270.000,00	25.000,00	98,06	
4.01	4.01.0.00.0.00.01.0000	4.1.02		PROGRAM PEMERINTAHAN DAN KESEJAHTERAAN RAKYAT	136.997.405.600,00	128.261.688.260,00	8.735.717.340,00	93,62	
4.01	4.01.0.00.0.00.01.0000	4.01.02.2.01		ADMINISTRASI TATA PEMERINTAHAN	6.639.269.000,00	6.142.289.500,00	496.979.500,00	92,51	
4.01	4.01.0.00.0.00.01.0000	4.01.02.2.01.0001		PENATAAN ADMINISTRASI PEMERINTAHAN	539.310.000,00	506.071.000,00	33.239.000,00	93,83	
4.01	4.01.0.00.0.00.01.0000	4.01.02.2.01.0001	5.1	BELANJA OPERASI	539.310.000,00	506.071.000,00	33.239.000,00	93,83	
4.01	4.01.0.00.0.00.01.0000	4.01.02.2.01.0001	5.1.02	Belanja Barang dan Jasa	539.310.000,00	506.071.000,00	33.239.000,00	93,83	
4.01	4.01.0.00.0.00.01.0000	4.01.02.2.01.0002		PENGELOLAAN ADMINISTRASI KEWILAYAHAN	903.092.000,00	882.499.000,00	20.593.000,00	97,71	
4.01	4.01.0.00.0.00.01.0000	4.01.02.2.01.0002	5.1	BELANJA OPERASI	903.092.000,00	882.499.000,00	20.593.000,00	97,71	
4.01	4.01.0.00.0.00.01.0000	4.01.02.2.01.0002	5.1.02	Belanja Barang dan Jasa	903.092.000,00	882.499.000,00	20.593.000,00	97,71	
4.01	4.01.0.00.0.00.01.0000	4.01.02.2.01.0003		FASILITASI PELAKSANAAN OTONOMI DAERAH	5.196.867.000,00	4.753.719.500,00	443.147.500,00	91,47	
4.01	4.01.0.00.0.00.01.0000	4.01.02.2.01.0003	5.1	BELANJA OPERASI	5.196.867.000,00	4.753.719.500,00	443.147.500,00	91,47	
4.01	4.01.0.00.0.00.01.0000	4.01.02.2.01.0003	5.1.02	Belanja Barang dan Jasa	5.196.867.000,00	4.753.719.500,00	443.147.500,00	91,47	
4.01	4.01.0.00.0.00.01.0000	4.01.02.2.02		PELAKSANAAN KEBIJAKAN KESEJAHTERAAN RAKYAT	126.314.185.600,00	118.532.216.660,00	7.781.968.940,00	93,83	

KODE REKENING				URAIAN	JUMLAH (Rp)		BERTAMBAH / (BERKURANG)		DASAR HUKUM
					ANGGARAN SETELAH PERUBAHAN	REALISASI	(Rp)	(%)	
4.01	4.01.0.00.0.00.01.0000	4.01.02.2.02.0001		FASILITASI PENGELOLAAN BINA MENTAL SPIRITUAL	87.332.117.000,00	84.184.181.259,00	3.147.935.741,00	96,39	
4.01	4.01.0.00.0.00.01.0000	4.01.02.2.02.0001	5.1	BELANJA OPERASI	87.332.117.000,00	84.184.181.259,00	3.147.935.741,00	96,39	
4.01	4.01.0.00.0.00.01.0000	4.01.02.2.02.0001	5.1.02	Belanja Barang dan Jasa	87.332.117.000,00	84.184.181.259,00	3.147.935.741,00	96,39	
4.01	4.01.0.00.0.00.01.0000	4.01.02.2.02.0002		PELAKSANAAN KEBIJAKAN, EVALUASI, DAN CAPAIAN KINERJA TERKAIT KESEJAHTERAAN SOSIAL	26.764.446.000,00	25.525.112.000,00	1.239.334.000,00	95,36	
4.01	4.01.0.00.0.00.01.0000	4.01.02.2.02.0002	5.1	BELANJA OPERASI	26.764.446.000,00	25.525.112.000,00	1.239.334.000,00	95,36	
4.01	4.01.0.00.0.00.01.0000	4.01.02.2.02.0002	5.1.02	Belanja Barang dan Jasa	50.446.000,00	1.680.000,00	48.766.000,00	3,33	
4.01	4.01.0.00.0.00.01.0000	4.01.02.2.02.0002	5.1.05	Belanja Hibah	26.714.000.000,00	25.523.432.000,00	1.190.568.000,00	95,54	
4.01	4.01.0.00.0.00.01.0000	4.01.02.2.02.0003		PELAKSANAAN KEBIJAKAN, EVALUASI, DAN CAPAIAN KINERJA TERKAIT KESEJAHTERAAN MASYARAKAT	11.122.017.600,00	7.804.423.401,00	3.317.594.199,00	70,17	
4.01	4.01.0.00.0.00.01.0000	4.01.02.2.02.0003	5.1	BELANJA OPERASI	11.122.017.600,00	7.804.423.401,00	3.317.594.199,00	70,17	
4.01	4.01.0.00.0.00.01.0000	4.01.02.2.02.0003	5.1.02	Belanja Barang dan Jasa	11.122.017.600,00	7.804.423.401,00	3.317.594.199,00	70,17	
4.01	4.01.0.00.0.00.01.0000	4.01.02.2.02.0004		PENINGKATAN KESADARAN KELUARGA DALAM MEMBANGUN KERJA SAMA ANTAR-KELUARGA, WARGA, DAN KELOMPOK MASYARAKAT	1.095.605.000,00	1.018.500.000,00	77.105.000,00	92,96	
4.01	4.01.0.00.0.00.01.0000	4.01.02.2.02.0004	5.1	BELANJA OPERASI	1.095.605.000,00	1.018.500.000,00	77.105.000,00	92,96	
4.01	4.01.0.00.0.00.01.0000	4.01.02.2.02.0004	5.1.02	Belanja Barang dan Jasa	1.095.605.000,00	1.018.500.000,00	77.105.000,00	92,96	
4.01	4.01.0.00.0.00.01.0000	4.01.02.2.03		FASILITASI DAN KOORDINASI HUKUM	494.986.000,00	446.120.100,00	48.865.900,00	90,12	
4.01	4.01.0.00.0.00.01.0000	4.01.02.2.03.0001		FASILITASI PENYUSUNAN PRODUK HUKUM DAERAH	11.951.000,00	11.588.000,00	363.000,00	96,96	
4.01	4.01.0.00.0.00.01.0000	4.01.02.2.03.0001	5.1	BELANJA OPERASI	11.951.000,00	11.588.000,00	363.000,00	96,96	
4.01	4.01.0.00.0.00.01.0000	4.01.02.2.03.0001	5.1.02	Belanja Barang dan Jasa	11.951.000,00	11.588.000,00	363.000,00	96,96	
4.01	4.01.0.00.0.00.01.0000	4.01.02.2.03.0002		FASILITASI BANTUAN HUKUM	479.717.000,00	431.457.100,00	48.259.900,00	89,93	
4.01	4.01.0.00.0.00.01.0000	4.01.02.2.03.0002	5.1	BELANJA OPERASI	479.717.000,00	431.457.100,00	48.259.900,00	89,93	
4.01	4.01.0.00.0.00.01.0000	4.01.02.2.03.0002	5.1.02	Belanja Barang dan Jasa	479.717.000,00	431.457.100,00	48.259.900,00	89,93	
4.01	4.01.0.00.0.00.01.0000	4.01.02.2.03.0003		PENDOKUMENTASIAN PRODUK HUKUM DAN PENGELOLAAN INFORMASI HUKUM	3.318.000,00	3.075.000,00	243.000,00	92,67	
4.01	4.01.0.00.0.00.01.0000	4.01.02.2.03.0003	5.1	BELANJA OPERASI	3.318.000,00	3.075.000,00	243.000,00	92,67	
4.01	4.01.0.00.0.00.01.0000	4.01.02.2.03.0003	5.1.02	Belanja Barang dan Jasa	3.318.000,00	3.075.000,00	243.000,00	92,67	
4.01	4.01.0.00.0.00.01.0000	4.01.02.2.04		FASILITASI KERJA SAMA DAERAH	3.548.965.000,00	3.141.062.000,00	407.903.000,00	88,50	
4.01	4.01.0.00.0.00.01.0000	4.01.02.2.04.0001		FASILITASI KERJA SAMA DALAM NEGERI	3.380.000.000,00	2.990.910.000,00	389.090.000,00	88,48	
4.01	4.01.0.00.0.00.01.0000	4.01.02.2.04.0001	5.1	BELANJA OPERASI	3.380.000.000,00	2.990.910.000,00	389.090.000,00	88,48	

KODE REKENING				URAIAN	JUMLAH (Rp)		BERTAMBAH / (BERKURANG)		DASAR HUKUM
					ANGGARAN SETELAH PERUBAHAN	REALISASI	(Rp)	(%)	
4.01	4.01.0.00.0.00.01.0000	4.01.02.2.04.0001	5.1.02	Belanja Barang dan Jasa	3.380.000.000,00	2.990.910.000,00	389.090.000,00	88,48	
4.01	4.01.0.00.0.00.01.0000	4.01.02.2.04.0002		FASILITASI KERJA SAMA LUAR NEGERI	53.190.000,00	44.417.000,00	8.773.000,00	83,50	
							0		
4.01	4.01.0.00.0.00.01.0000	4.01.02.2.04.0002	5.1	BELANJA OPERASI	53.190.000,00	44.417.000,00	8.773.000,00	83,50	
4.01	4.01.0.00.0.00.01.0000	4.01.02.2.04.0002	5.1.02	Belanja Barang dan Jasa	53.190.000,00	44.417.000,00	8.773.000,00	83,50	
4.01	4.01.0.00.0.00.01.0000	4.01.02.2.04.0003		EVALUASI PELAKSANAAN KERJA SAMA	115.775.000,00	105.735.000,00	10.040.000,00	91,32	
4.01	4.01.0.00.0.00.01.0000	4.01.02.2.04.0003	5.1	BELANJA OPERASI	115.775.000,00	105.735.000,00	10.040.000,00	91,32	
4.01	4.01.0.00.0.00.01.0000	4.01.02.2.04.0003	5.1.02	Belanja Barang dan Jasa	115.775.000,00	105.735.000,00	10.040.000,00	91,32	
4.01	4.01.0.00.0.00.01.0000	4.1.03		PROGRAM PEREKONOMIAN DAN PEMBANGUNAN	2.437.205.400,00	2.103.518.926,00	333.686.474,00	86,30	
4.01	4.01.0.00.0.00.01.0000	4.01.03.2.01		PELAKSANAAN KEBIJAKAN PEREKONOMIAN	763.130.000,00	590.840.000,00	172.290.000,00	77,42	
4.01	4.01.0.00.0.00.01.0000	4.01.03.2.01.0001		KOORDINASI, SINKRONISASI, MONITORING DAN EVALUASI KEBIJAKAN PENGELOLAAN BUMD DAN BLUD	115.680.000,00	25.440.000,00	90.240.000,00	21,99	
4.01	4.01.0.00.0.00.01.0000	4.01.03.2.01.0001	5.1	BELANJA OPERASI	115.680.000,00	25.440.000,00	90.240.000,00	21,99	
4.01	4.01.0.00.0.00.01.0000	4.01.03.2.01.0001	5.1.02	Belanja Barang dan Jasa	115.680.000,00	25.440.000,00	90.240.000,00	21,99	
4.01	4.01.0.00.0.00.01.0000	4.01.03.2.01.0002		PENGENDALIAN DAN DISTRIBUSI PEREKONOMIAN	563.860.000,00	506.095.000,00	57.765.000,00	89,75	
4.01	4.01.0.00.0.00.01.0000	4.01.03.2.01.0002	5.1	BELANJA OPERASI	563.860.000,00	506.095.000,00	57.765.000,00	89,75	
4.01	4.01.0.00.0.00.01.0000	4.01.03.2.01.0002	5.1.02	Belanja Barang dan Jasa	563.860.000,00	506.095.000,00	57.765.000,00	89,75	
4.01	4.01.0.00.0.00.01.0000	4.01.03.2.01.0003		PERENCANAAN DAN PENGAWASAN EKONOMI MIKRO KECIL	83.590.000,00	59.305.000,00	24.285.000,00	70,94	
4.01	4.01.0.00.0.00.01.0000	4.01.03.2.01.0003	5.1	BELANJA OPERASI	83.590.000,00	59.305.000,00	24.285.000,00	70,94	
4.01	4.01.0.00.0.00.01.0000	4.01.03.2.01.0003	5.1.02	Belanja Barang dan Jasa	83.590.000,00	59.305.000,00	24.285.000,00	70,94	
4.01	4.01.0.00.0.00.01.0000	4.01.03.2.02		PELAKSANAAN ADMINISTRASI PEMBANGUNAN	146.935.000,00	140.128.000,00	6.807.000,00	95,36	
4.01	4.01.0.00.0.00.01.0000	4.01.03.2.02.0001		FASILITASI PENYUSUNAN PROGRAM PEMBANGUNAN	60.720.000,00	59.500.000,00	1.220.000,00	97,99	
4.01	4.01.0.00.0.00.01.0000	4.01.03.2.02.0001	5.1	BELANJA OPERASI	60.720.000,00	59.500.000,00	1.220.000,00	97,99	
4.01	4.01.0.00.0.00.01.0000	4.01.03.2.02.0001	5.1.02	Belanja Barang dan Jasa	60.720.000,00	59.500.000,00	1.220.000,00	97,99	
4.01	4.01.0.00.0.00.01.0000	4.01.03.2.02.0002		PENGENDALIAN DAN EVALUASI PROGRAM PEMBANGUNAN	53.230.000,00	48.930.000,00	4.300.000,00	91,92	
4.01	4.01.0.00.0.00.01.0000	4.01.03.2.02.0002	5.1	BELANJA OPERASI	34.696.000,00	31.680.000,00	3.016.000,00	91,30	
4.01	4.01.0.00.0.00.01.0000	4.01.03.2.02.0002	5.1.02	Belanja Barang dan Jasa	34.696.000,00	31.680.000,00	3.016.000,00	91,30	
4.01	4.01.0.00.0.00.01.0000	4.01.03.2.02.0002	5.2	BELANJA MODAL	18.534.000,00	17.250.000,00	1.284.000,00	93,07	
4.01	4.01.0.00.0.00.01.0000	4.01.03.2.02.0002	5.2.02	Belanja Modal Peralatan dan Mesin	18.534.000,00	17.250.000,00	1.284.000,00	93,07	

KODE REKENING				URAIAN	JUMLAH (Rp)		BERTAMBAH / (BERKURANG)		DASAR HUKUM
					ANGGARAN SETELAH PERUBAHAN	REALISASI	(Rp)	(%)	
4.01	4.01.0.00.0.00.01.0000	4.01.03.2.02.0003		PENGELOLAAN EVALUASI DAN PELAPORAN PELAKSANAAN PEMBANGUNAN	32.985.000,00	31.698.000,00	1.287.000,00	96,09	
4.01	4.01.0.00.0.00.01.0000	4.01.03.2.02.0003	5.1	BELANJA OPERASI	32.985.000,00	31.698.000,00	1.287.000,00	96,09	
4.01	4.01.0.00.0.00.01.0000	4.01.03.2.02.0003	5.1.02	Belanja Barang dan Jasa	32.985.000,00	31.698.000,00	1.287.000,00	96,09	
4.01	4.01.0.00.0.00.01.0000	4.01.03.2.03		PENGELOLAAN PENGADAAN BARANG DAN JASA	1.366.740.400,00	1.217.481.726,00	149.258.674,00	89,07	
4.01	4.01.0.00.0.00.01.0000	4.01.03.2.03.0001		PENGELOLAAN PENGADAAN BARANG DAN JASA	479.842.000,00	364.923.326,00	114.918.674,00	76,05	
4.01	4.01.0.00.0.00.01.0000	4.01.03.2.03.0001	5.1	BELANJA OPERASI	479.842.000,00	364.923.326,00	114.918.674,00	76,05	
4.01	4.01.0.00.0.00.01.0000	4.01.03.2.03.0001	5.1.02	Belanja Barang dan Jasa	479.842.000,00	364.923.326,00	114.918.674,00	76,05	
4.01	4.01.0.00.0.00.01.0000	4.01.03.2.03.0002		PENGELOLAAN LAYANAN PENGADAAN SECARA ELEKTRONIK	794.326.400,00	773.477.000,00	20.849.400,00	97,37	
4.01	4.01.0.00.0.00.01.0000	4.01.03.2.03.0002	5.1	BELANJA OPERASI	477.135.400,00	471.056.000,00	6.079.400,00	98,72	
4.01	4.01.0.00.0.00.01.0000	4.01.03.2.03.0002	5.1.02	Belanja Barang dan Jasa	477.135.400,00	471.056.000,00	6.079.400,00	98,72	
4.01	4.01.0.00.0.00.01.0000	4.01.03.2.03.0002	5.2	BELANJA MODAL	317.191.000,00	302.421.000,00	14.770.000,00	95,34	
4.01	4.01.0.00.0.00.01.0000	4.01.03.2.03.0002	5.2.02	Belanja Modal Peralatan dan Mesin	317.191.000,00	302.421.000,00	14.770.000,00	95,34	
4.01	4.01.0.00.0.00.01.0000	4.01.03.2.03.0003		PEMBINAAN DAN ADVOKASI PENGADAAN BARANG DAN JASA	92.572.000,00	79.081.400,00	13.490.600,00	85,42	
4.01	4.01.0.00.0.00.01.0000	4.01.03.2.03.0003	5.1	BELANJA OPERASI	92.572.000,00	79.081.400,00	13.490.600,00	85,42	
4.01	4.01.0.00.0.00.01.0000	4.01.03.2.03.0003	5.1.02	Belanja Barang dan Jasa	92.572.000,00	79.081.400,00	13.490.600,00	85,42	
4.01	4.01.0.00.0.00.01.0000	4.01.03.2.04		PEMANTAUAN KEBIJAKAN SUMBER DAYA ALAM	160.400.000,00	155.069.200,00	5.330.800,00	96,67	
4.01	4.01.0.00.0.00.01.0000	4.01.03.2.04.0001		KOORDINASI, SINKRONISASI DAN EVALUASI KEBIJAKAN PERTANIAN, KEHUTANAN, KELAUTAN, DAN PERIKANAN	48.618.000,00	47.452.200,00	1.165.800,00	97,60	
4.01	4.01.0.00.0.00.01.0000	4.01.03.2.04.0001	5.1	BELANJA OPERASI	48.618.000,00	47.452.200,00	1.165.800,00	97,60	
4.01	4.01.0.00.0.00.01.0000	4.01.03.2.04.0001	5.1.02	Belanja Barang dan Jasa	48.618.000,00	47.452.200,00	1.165.800,00	97,60	
4.01	4.01.0.00.0.00.01.0000	4.01.03.2.04.0002		KOORDINASI, SINKRONISASI DAN EVALUASI KEBIJAKAN PERTAMBANGAN DAN LINGKUNGAN HIDUP	37.214.000,00	34.177.000,00	3.037.000,00	91,83	
4.01	4.01.0.00.0.00.01.0000	4.01.03.2.04.0002	5.1	BELANJA OPERASI	37.214.000,00	34.177.000,00	3.037.000,00	91,83	
4.01	4.01.0.00.0.00.01.0000	4.01.03.2.04.0002	5.1.02	Belanja Barang dan Jasa	37.214.000,00	34.177.000,00	3.037.000,00	91,83	
4.01	4.01.0.00.0.00.01.0000	4.01.03.2.04.0003		KOORDINASI, SINKRONISASI DAN EVALUASI KEBIJAKAN ENERGI DAN AIR	74.568.000,00	73.440.000,00	1.128.000,00	98,48	
4.01	4.01.0.00.0.00.01.0000	4.01.03.2.04.0003	5.1	BELANJA OPERASI	74.568.000,00	73.440.000,00	1.128.000,00	98,48	
4.01	4.01.0.00.0.00.01.0000	4.01.03.2.04.0003	5.1.02	Belanja Barang dan Jasa	74.568.000,00	73.440.000,00	1.128.000,00	98,48	

Urusan Pemerintahan UNSUR PENDUKUNG URUSAN PEMERINTAHAN
Bidang Urusan SEKRETARIAT DPRD
Organisasi SEKRETARIAT DPRD

KODE REKENING				URAIAN	JUMLAH (Rp)		BERTAMBAH / (BERKURANG)		DASAR HUKUM
					ANGGARAN SETELAH PERUBAHAN	REALISASI	(Rp)	(%)	
4.02	4.02.0.00.0.00.01.0000		5	BELANJA DAERAH	166.285.358.018,00	152.304.027.549,00	13.981.330.469,00	91,59	
4.02	4.02.0.00.0.00.01.0000	4.2.01		PROGRAM PENUNJANG URUSAN PEMERINTAHAN DAERAH KABUPATEN/KOTA	84.307.950.018,00	77.449.627.776,00	6.858.322.242,00	91,86	
4.02	4.02.0.00.0.00.01.0000	4.02.01.2.02		ADMINISTRASI KEUANGAN PERANGKAT DAERAH	21.795.015.451,00	19.761.819.632,00	2.033.195.819,00	90,67	
4.02	4.02.0.00.0.00.01.0000	4.02.01.2.02.0001		PENYEDIAAN GAJI DAN TUNJANGAN ASN	21.564.195.451,00	19.540.069.632,00	2.024.125.819,00	90,61	
4.02	4.02.0.00.0.00.01.0000	4.02.01.2.02.0001	5.1	BELANJA OPERASI	21.564.195.451,00	19.540.069.632,00	2.024.125.819,00	90,61	
4.02	4.02.0.00.0.00.01.0000	4.02.01.2.02.0001	5.1.01	Belanja Pegawai	21.564.195.451,00	19.540.069.632,00	2.024.125.819,00	90,61	
4.02	4.02.0.00.0.00.01.0000	4.02.01.2.02.0002		PENYEDIAAN ADMINISTRASI PELAKSANAAN TUGAS ASN	230.820.000,00	221.750.000,00	9.070.000,00	96,07	
4.02	4.02.0.00.0.00.01.0000	4.02.01.2.02.0002	5.1	BELANJA OPERASI	230.820.000,00	221.750.000,00	9.070.000,00	96,07	
4.02	4.02.0.00.0.00.01.0000	4.02.01.2.02.0002	5.1.02	Belanja Barang dan Jasa	230.820.000,00	221.750.000,00	9.070.000,00	96,07	
4.02	4.02.0.00.0.00.01.0000	4.02.01.2.05		ADMINISTRASI KEPEGAWAIAN PERANGKAT DAERAH	79.175.000,00	75.028.314,00	4.146.686,00	94,76	
4.02	4.02.0.00.0.00.01.0000	4.02.01.2.05.0009		PENDIDIKAN DAN PELATIHAN PEGAWAI BERDASARKAN TUGAS DAN FUNGSI	79.175.000,00	75.028.314,00	4.146.686,00	94,76	
4.02	4.02.0.00.0.00.01.0000	4.02.01.2.05.0009	5.1	BELANJA OPERASI	79.175.000,00	75.028.314,00	4.146.686,00	94,76	
4.02	4.02.0.00.0.00.01.0000	4.02.01.2.05.0009	5.1.02	Belanja Barang dan Jasa	79.175.000,00	75.028.314,00	4.146.686,00	94,76	
4.02	4.02.0.00.0.00.01.0000	4.02.01.2.06		ADMINISTRASI UMUM PERANGKAT DAERAH	3.258.042.701,00	3.020.725.049,00	237.317.652,00	92,71	
4.02	4.02.0.00.0.00.01.0000	4.02.01.2.06.0001		PENYEDIAAN KOMPONEN INSTALASI LISTRIK/PENERANGAN BANGUNAN KANTOR	270.317.000,00	252.646.000,00	17.671.000,00	93,46	
4.02	4.02.0.00.0.00.01.0000	4.02.01.2.06.0001	5.1	BELANJA OPERASI	270.317.000,00	252.646.000,00	17.671.000,00	93,46	
4.02	4.02.0.00.0.00.01.0000	4.02.01.2.06.0001	5.1.02	Belanja Barang dan Jasa	270.317.000,00	252.646.000,00	17.671.000,00	93,46	
4.02	4.02.0.00.0.00.01.0000	4.02.01.2.06.0002		PENYEDIAAN PERALATAN DAN PERLENGKAPAN KANTOR	821.534.200,00	775.132.500,00	46.401.700,00	94,35	
4.02	4.02.0.00.0.00.01.0000	4.02.01.2.06.0002	5.1	BELANJA OPERASI	821.534.200,00	775.132.500,00	46.401.700,00	94,35	
4.02	4.02.0.00.0.00.01.0000	4.02.01.2.06.0002	5.1.02	Belanja Barang dan Jasa	821.534.200,00	775.132.500,00	46.401.700,00	94,35	
4.02	4.02.0.00.0.00.01.0000	4.02.01.2.06.0003		PENYEDIAAN PERALATAN RUMAH TANGGA	713.136.000,00	641.216.000,00	71.920.000,00	89,91	
4.02	4.02.0.00.0.00.01.0000	4.02.01.2.06.0003	5.1	BELANJA OPERASI	713.136.000,00	641.216.000,00	71.920.000,00	89,91	

KODE REKENING				URAIAN	JUMLAH (Rp)		BERTAMBAH / (BERKURANG)		DASAR HUKUM
					ANGGARAN SETELAH PERUBAHAN	REALISASI	(Rp)	(%)	
4.02	4.02.0.00.0.00.01.0000	4.02.01.2.06.0003	5.1.02	Belanja Barang dan Jasa	713.136.000,00	641.216.000,00	71.920.000,00	89,91	
4.02	4.02.0.00.0.00.01.0000	4.02.01.2.06.0004		PENYEDIAAN BAHAN LOGISTIK KANTOR	384.696.000,00	338.835.000,00	45.861.000,00	88,07	
4.02	4.02.0.00.0.00.01.0000	4.02.01.2.06.0004	5.1	BELANJA OPERASI	384.696.000,00	338.835.000,00	45.861.000,00	88,07	
4.02	4.02.0.00.0.00.01.0000	4.02.01.2.06.0004	5.1.02	Belanja Barang dan Jasa	384.696.000,00	338.835.000,00	45.861.000,00	88,07	
4.02	4.02.0.00.0.00.01.0000	4.02.01.2.06.0005		PENYEDIAAN BARANG CETAKAN DAN	409.386.501,00	401.050.400,00	8.336.101,00	97,96	
4.02	4.02.0.00.0.00.01.0000	4.02.01.2.06.0005	5.1	BELANJA OPERASI	409.386.501,00	401.050.400,00	8.336.101,00	97,96	
4.02	4.02.0.00.0.00.01.0000	4.02.01.2.06.0005	5.1.02	Belanja Barang dan Jasa	409.386.501,00	401.050.400,00	8.336.101,00	97,96	
4.02	4.02.0.00.0.00.01.0000	4.02.01.2.06.0006		PENYEDIAAN BAHAN BACAAN DAN PERATURAN PERUNDANG-UNDANGAN	261.600.000,00	214.772.000,00	46.828.000,00	82,09	
4.02	4.02.0.00.0.00.01.0000	4.02.01.2.06.0006	5.1	BELANJA OPERASI	261.600.000,00	214.772.000,00	46.828.000,00	82,09	
4.02	4.02.0.00.0.00.01.0000	4.02.01.2.06.0006	5.1.02	Belanja Barang dan Jasa	261.600.000,00	214.772.000,00	46.828.000,00	82,09	
4.02	4.02.0.00.0.00.01.0000	4.02.01.2.06.0009		PENYELENGGARAAN RAPAT KOORDINASI DAN KONSULTASI SKPD	397.373.000,00	397.073.149,00	299.851,00	99,92	
4.02	4.02.0.00.0.00.01.0000	4.02.01.2.06.0009	5.1	BELANJA OPERASI	397.373.000,00	397.073.149,00	299.851,00	99,92	
4.02	4.02.0.00.0.00.01.0000	4.02.01.2.06.0009	5.1.02	Belanja Barang dan Jasa	397.373.000,00	397.073.149,00	299.851,00	99,92	
4.02	4.02.0.00.0.00.01.0000	4.02.01.2.07		PENGADAAN BARANG MILIK DAERAH PENUNJANG URUSAN PEMERINTAH DAERAH	12.800.943.691,00	11.547.164.042,00	1.253.779.649,00	90,20	
4.02	4.02.0.00.0.00.01.0000	4.02.01.2.07.0001		PENGADAAN KENDARAAN PERORANGAN DINAS ATAU KENDARAAN DINAS JABATAN	4.084.095.000,00	3.832.500.000,00	251.595.000,00	93,83	
4.02	4.02.0.00.0.00.01.0000	4.02.01.2.07.0001	5.2	BELANJA MODAL	4.084.095.000,00	3.832.500.000,00	251.595.000,00	93,83	
4.02	4.02.0.00.0.00.01.0000	4.02.01.2.07.0001	5.2.02	Belanja Modal Peralatan dan Mesin	4.084.095.000,00	3.832.500.000,00	251.595.000,00	93,83	
4.02	4.02.0.00.0.00.01.0000	4.02.01.2.07.0005		PENGADAAN MEBEL	1.496.036.000,00	1.393.475.500,00	102.560.500,00	93,14	
4.02	4.02.0.00.0.00.01.0000	4.02.01.2.07.0005	5.1	BELANJA OPERASI	23.850.000,00	14.025.000,00	9.825.000,00	58,80	
4.02	4.02.0.00.0.00.01.0000	4.02.01.2.07.0005	5.1.02	Belanja Barang dan Jasa	23.850.000,00	14.025.000,00	9.825.000,00	58,80	
4.02	4.02.0.00.0.00.01.0000	4.02.01.2.07.0005	5.2	BELANJA MODAL	1.472.186.000,00	1.379.450.500,00	92.735.500,00	93,70	
4.02	4.02.0.00.0.00.01.0000	4.02.01.2.07.0005	5.2.02	Belanja Modal Peralatan dan Mesin	1.472.186.000,00	1.379.450.500,00	92.735.500,00	93,70	
4.02	4.02.0.00.0.00.01.0000	4.02.01.2.07.0006		PENGADAAN PERALATAN DAN MESIN LAINNYA	6.971.836.691,00	6.087.585.142,00	884.251.549,00	87,31	
4.02	4.02.0.00.0.00.01.0000	4.02.01.2.07.0006	5.1	BELANJA OPERASI	23.497.700,00	22.400.000,00	1.097.700,00	95,32	
4.02	4.02.0.00.0.00.01.0000	4.02.01.2.07.0006	5.1.02	Belanja Barang dan Jasa	23.497.700,00	22.400.000,00	1.097.700,00	95,32	
4.02	4.02.0.00.0.00.01.0000	4.02.01.2.07.0006	5.2	BELANJA MODAL	6.948.338.991,00	6.065.185.142,00	883.153.849,00	87,28	
4.02	4.02.0.00.0.00.01.0000	4.02.01.2.07.0006	5.2.02	Belanja Modal Peralatan dan Mesin	6.948.338.991,00	6.065.185.142,00	883.153.849,00	87,28	
4.02	4.02.0.00.0.00.01.0000	4.02.01.2.07.0011		PENGADAAN SARANA DAN PRASARANA PENDUKUNG GEDUNG KANTOR ATAU BANGUNAN LAINNYA	248.976.000,00	233.603.400,00	15.372.600,00	93,82	
4.02	4.02.0.00.0.00.01.0000	4.02.01.2.07.0011	5.2	BELANJA MODAL	248.976.000,00	233.603.400,00	15.372.600,00	93,82	
4.02	4.02.0.00.0.00.01.0000	4.02.01.2.07.0011	5.2.03	Belanja Modal Gedung dan Bangunan	248.976.000,00	233.603.400,00	15.372.600,00	93,82	

KODE REKENING				URAIAN	JUMLAH (Rp)		BERTAMBAH / (BERKURANG)		DASAR HUKUM
					ANGGARAN SETELAH PERUBAHAN	REALISASI	(Rp)	(%)	
4.02	4.02.0.00.0.00.01.0000	4.02.01.2.08		PENYEDIAAN JASA PENUNJANG URUSAN PEMERINTAHAN DAERAH	5.996.309.374,00	5.068.447.875,00	927.861.499,00	84,52	
4.02	4.02.0.00.0.00.01.0000	4.02.01.2.08.0002		PENYEDIAAN JASA KOMUNIKASI, SUMBER DAYA AIR DAN LISTRIK	1.992.680.400,00	1.709.391.442,00	283.288.958,00	85,78	
4.02	4.02.0.00.0.00.01.0000	4.02.01.2.08.0002	5.1	BELANJA OPERASI	1.992.680.400,00	1.709.391.442,00	283.288.958,00	85,78	
4.02	4.02.0.00.0.00.01.0000	4.02.01.2.08.0002	5.1.02	Belanja Barang dan Jasa	1.992.680.400,00	1.709.391.442,00	283.288.958,00	85,78	
4.02	4.02.0.00.0.00.01.0000	4.02.01.2.08.0003		PENYEDIAAN JASA PERALATAN DAN PERLENGKAPAN KANTOR	304.918.000,00	176.287.600,00	128.630.400,00	57,81	
4.02	4.02.0.00.0.00.01.0000	4.02.01.2.08.0003	5.1	BELANJA OPERASI	304.918.000,00	176.287.600,00	128.630.400,00	57,81	
4.02	4.02.0.00.0.00.01.0000	4.02.01.2.08.0003	5.1.02	Belanja Barang dan Jasa	304.918.000,00	176.287.600,00	128.630.400,00	57,81	
4.02	4.02.0.00.0.00.01.0000	4.02.01.2.08.0004		PENYEDIAAN JASA PELAYANAN UMUM KANTOR	3.698.710.974,00	3.182.768.833,00	515.942.141,00	86,05	
4.02	4.02.0.00.0.00.01.0000	4.02.01.2.08.0004	5.1	BELANJA OPERASI	3.698.710.974,00	3.182.768.833,00	515.942.141,00	86,05	
4.02	4.02.0.00.0.00.01.0000	4.02.01.2.08.0004	5.1.02	Belanja Barang dan Jasa	3.698.710.974,00	3.182.768.833,00	515.942.141,00	86,05	
4.02	4.02.0.00.0.00.01.0000	4.02.01.2.09		PEMELIHARAAN BARANG MILIK DAERAH PENUNJANG URUSAN PEMERINTAHAN DAERAH	6.268.407.869,00	5.640.976.360,00	627.431.509,00	89,99	
4.02	4.02.0.00.0.00.01.0000	4.02.01.2.09.0002		PENYEDIAAN JASA PEMELIHARAAN, BIAYA PEMELIHARAAN, PAJAK DAN PERIZINAN KENDARAAN DINAS OPERASIONAL ATAU LAPANGAN	1.110.212.000,00	917.138.302,00	193.073.698,00	82,60	
4.02	4.02.0.00.0.00.01.0000	4.02.01.2.09.0002	5.1	BELANJA OPERASI	1.110.212.000,00	917.138.302,00	193.073.698,00	82,60	
4.02	4.02.0.00.0.00.01.0000	4.02.01.2.09.0002	5.1.02	Belanja Barang dan Jasa	1.110.212.000,00	917.138.302,00	193.073.698,00	82,60	
4.02	4.02.0.00.0.00.01.0000	4.02.01.2.09.0006		PEMELIHARAAN PERALATAN DAN MESIN LAINNYA	900.765.000,00	635.916.000,00	264.849.000,00	70,59	
4.02	4.02.0.00.0.00.01.0000	4.02.01.2.09.0006	5.1	BELANJA OPERASI	900.765.000,00	635.916.000,00	264.849.000,00	70,59	
4.02	4.02.0.00.0.00.01.0000	4.02.01.2.09.0006	5.1.02	Belanja Barang dan Jasa	900.765.000,00	635.916.000,00	264.849.000,00	70,59	
4.02	4.02.0.00.0.00.01.0000	4.02.01.2.09.0009		PEMELIHARAAN/REHABILITASI GEDUNG KANTOR DAN BANGUNAN LAINNYA	4.257.430.869,00	4.087.922.058,00	169.508.811,00	96,01	
4.02	4.02.0.00.0.00.01.0000	4.02.01.2.09.0009	5.1	BELANJA OPERASI	3.570.507.369,00	3.426.741.916,00	143.765.453,00	95,97	
4.02	4.02.0.00.0.00.01.0000	4.02.01.2.09.0009	5.1.02	Belanja Barang dan Jasa	3.570.507.369,00	3.426.741.916,00	143.765.453,00	95,97	
4.02	4.02.0.00.0.00.01.0000	4.02.01.2.09.0009	5.2	BELANJA MODAL	686.923.500,00	661.180.142,00	25.743.358,00	96,25	
4.02	4.02.0.00.0.00.01.0000	4.02.01.2.09.0009	5.2.03	Belanja Modal Gedung dan Bangunan	686.923.500,00	661.180.142,00	25.743.358,00	96,25	
4.02	4.02.0.00.0.00.01.0000	4.02.01.2.15		LAYANAN KEUANGAN DAN KESEJAHTERAAN DPRD	33.480.958.932,00	31.973.685.504,00	1.507.273.428,00	95,49	
4.02	4.02.0.00.0.00.01.0000	4.02.01.2.15.0001		PENYELENGGARAAN ADMINISTRASI KEUANGAN DPRD	32.647.061.932,00	31.301.693.504,00	1.345.368.428,00	95,87	
4.02	4.02.0.00.0.00.01.0000	4.02.01.2.15.0001	5.1	BELANJA OPERASI	32.647.061.932,00	31.301.693.504,00	1.345.368.428,00	95,87	
4.02	4.02.0.00.0.00.01.0000	4.02.01.2.15.0001	5.1.01	Belanja Pegawai	32.647.061.932,00	31.301.693.504,00	1.345.368.428,00	95,87	

KODE REKENING				URAIAN	JUMLAH (Rp)		BERTAMBAH / (BERKURANG)		DASAR HUKUM
					ANGGARAN SETELAH PERUBAHAN	REALISASI	(Rp)	(%)	
4.02	4.02.0.00.0.00.01.0000	4.02.01.2.15.0002		PENYEDIAAN PAKAIAN DINAS DAN ATRIBUT DPRD	658.897.000,00	606.230.000,00	52.667.000,00	92,00	
4.02	4.02.0.00.0.00.01.0000	4.02.01.2.15.0002	5.1	BELANJA OPERASI	658.897.000,00	606.230.000,00	52.667.000,00	92,00	
4.02	4.02.0.00.0.00.01.0000	4.02.01.2.15.0002	5.1.02	Belanja Barang dan Jasa	658.897.000,00	606.230.000,00	52.667.000,00	92,00	
4.02	4.02.0.00.0.00.01.0000	4.02.01.2.15.0003		PELAKSANAAN MEDICAL CHECK UP DPRD	175.000.000,00	65.762.000,00	109.238.000,00	37,57	
4.02	4.02.0.00.0.00.01.0000	4.02.01.2.15.0003	5.1	BELANJA OPERASI	175.000.000,00	65.762.000,00	109.238.000,00	37,57	
4.02	4.02.0.00.0.00.01.0000	4.02.01.2.15.0003	5.1.02	Belanja Barang dan Jasa	175.000.000,00	65.762.000,00	109.238.000,00	37,57	
4.02	4.02.0.00.0.00.01.0000	4.02.01.2.16		LAYANAN ADMINISTRASI DPRD	629.097.000,00	361.781.000,00	267.316.000,00	57,50	
4.02	4.02.0.00.0.00.01.0000	4.02.01.2.16.0002		FASILITASI FRAKSI DPRD	40.532.000,00	11.712.000,00	28.820.000,00	28,89	
4.02	4.02.0.00.0.00.01.0000	4.02.01.2.16.0002	5.1	BELANJA OPERASI	40.532.000,00	11.712.000,00	28.820.000,00	28,89	
4.02	4.02.0.00.0.00.01.0000	4.02.01.2.16.0002	5.1.02	Belanja Barang dan Jasa	40.532.000,00	11.712.000,00	28.820.000,00	28,89	
4.02	4.02.0.00.0.00.01.0000	4.02.01.2.16.0003		FASILITASI RAPAT KOORDINASI DAN KONSULTASI DPRD	588.565.000,00	350.069.000,00	238.496.000,00	59,47	
4.02	4.02.0.00.0.00.01.0000	4.02.01.2.16.0003	5.1	BELANJA OPERASI	588.565.000,00	350.069.000,00	238.496.000,00	59,47	
4.02	4.02.0.00.0.00.01.0000	4.02.01.2.16.0003	5.1.02	Belanja Barang dan Jasa	588.565.000,00	350.069.000,00	238.496.000,00	59,47	
4.02	4.02.0.00.0.00.01.0000	4.2.02		PROGRAM DUKUNGAN PELAKSANAAN TUGAS DAN FUNGSI DPRD	81.977.408.000,00	74.854.399.773,00	7.123.008.227,00	91,31	
4.02	4.02.0.00.0.00.01.0000	4.02.02.2.01		PEMBENTUKAN PERATURAN DAERAH DAN PERATURAN DPRD	5.503.557.000,00	4.312.895.908,00	1.190.661.092,00	78,36	
4.02	4.02.0.00.0.00.01.0000	4.02.02.2.01.0001		PENYUSUNAN DAN PEMBAHASAN PROGRAM PEMBENTUKAN PERATURAN DAERAH	2.205.663.000,00	1.846.855.102,00	358.807.898,00	83,73	
4.02	4.02.0.00.0.00.01.0000	4.02.02.2.01.0001	5.1	BELANJA OPERASI	2.205.663.000,00	1.846.855.102,00	358.807.898,00	83,73	
4.02	4.02.0.00.0.00.01.0000	4.02.02.2.01.0001	5.1.02	Belanja Barang dan Jasa	2.205.663.000,00	1.846.855.102,00	358.807.898,00	83,73	
4.02	4.02.0.00.0.00.01.0000	4.02.02.2.01.0002		PEMBAHASAN RANCANGAN PERATURAN DAERAH	3.001.335.000,00	2.337.959.806,00	663.375.194,00	77,89	
4.02	4.02.0.00.0.00.01.0000	4.02.02.2.01.0002	5.1	BELANJA OPERASI	3.001.335.000,00	2.337.959.806,00	663.375.194,00	77,89	
4.02	4.02.0.00.0.00.01.0000	4.02.02.2.01.0002	5.1.02	Belanja Barang dan Jasa	3.001.335.000,00	2.337.959.806,00	663.375.194,00	77,89	
4.02	4.02.0.00.0.00.01.0000	4.02.02.2.01.0004		FASILITASI PENYUSUNAN PENJELASAN/KETERANGAN NASKAH AKADEMIK	296.559.000,00	128.081.000,00	168.478.000,00	43,18	
4.02	4.02.0.00.0.00.01.0000	4.02.02.2.01.0004	5.1	BELANJA OPERASI	296.559.000,00	128.081.000,00	168.478.000,00	43,18	
4.02	4.02.0.00.0.00.01.0000	4.02.02.2.01.0004	5.1.02	Belanja Barang dan Jasa	296.559.000,00	128.081.000,00	168.478.000,00	43,18	
4.02	4.02.0.00.0.00.01.0000	4.02.02.2.02		PEMBAHASAN KEBIJAKAN ANGGARAN	5.895.721.500,00	4.631.670.953,00	1.264.050.547,00	78,55	
4.02	4.02.0.00.0.00.01.0000	4.02.02.2.02.0001		PEMBAHASAN KUA DAN PPAS	1.053.743.000,00	906.874.178,00	146.868.822,00	86,06	
4.02	4.02.0.00.0.00.01.0000	4.02.02.2.02.0001	5.1	BELANJA OPERASI	1.053.743.000,00	906.874.178,00	146.868.822,00	86,06	
4.02	4.02.0.00.0.00.01.0000	4.02.02.2.02.0001	5.1.02	Belanja Barang dan Jasa	1.053.743.000,00	906.874.178,00	146.868.822,00	86,06	

KODE REKENING				URAIAN	JUMLAH (Rp)		BERTAMBAH / (BERKURANG)		DASAR HUKUM
					ANGGARAN SETELAH PERUBAHAN	REALISASI	(Rp)	(%)	
4.02	4.02.0.00.0.00.01.0000	4.02.02.2.02.0002		PEMBAHASAN PERUBAHAN KUA DAN PERUBAHAN PPAS	677.730.000,00	452.484.855,00	225.245.145,00	66,76	
4.02	4.02.0.00.0.00.01.0000	4.02.02.2.02.0002	5.1	BELANJA OPERASI	677.730.000,00	452.484.855,00	225.245.145,00	66,76	
4.02	4.02.0.00.0.00.01.0000	4.02.02.2.02.0002	5.1.02	Belanja Barang dan Jasa	677.730.000,00	452.484.855,00	225.245.145,00	66,76	
4.02	4.02.0.00.0.00.01.0000	4.02.02.2.02.0003		PEMBAHASAN APBD	973.888.000,00	834.804.817,00	139.083.183,00	85,71	
4.02	4.02.0.00.0.00.01.0000	4.02.02.2.02.0003	5.1	BELANJA OPERASI	973.888.000,00	834.804.817,00	139.083.183,00	85,71	
4.02	4.02.0.00.0.00.01.0000	4.02.02.2.02.0003	5.1.02	Belanja Barang dan Jasa	973.888.000,00	834.804.817,00	139.083.183,00	85,71	
4.02	4.02.0.00.0.00.01.0000	4.02.02.2.02.0004		PEMBAHASAN APBD PERUBAHAN	971.099.000,00	569.687.947,00	401.411.053,00	58,66	
4.02	4.02.0.00.0.00.01.0000	4.02.02.2.02.0004	5.1	BELANJA OPERASI	971.099.000,00	569.687.947,00	401.411.053,00	58,66	
4.02	4.02.0.00.0.00.01.0000	4.02.02.2.02.0004	5.1.02	Belanja Barang dan Jasa	971.099.000,00	569.687.947,00	401.411.053,00	58,66	
4.02	4.02.0.00.0.00.01.0000	4.02.02.2.02.0005		PEMBAHASAN LAPORAN SEMESTER	1.175.382.000,00	1.035.279.579,00	140.102.421,00	88,08	
4.02	4.02.0.00.0.00.01.0000	4.02.02.2.02.0005	5.1	BELANJA OPERASI	1.175.382.000,00	1.035.279.579,00	140.102.421,00	88,08	
4.02	4.02.0.00.0.00.01.0000	4.02.02.2.02.0005	5.1.02	Belanja Barang dan Jasa	1.175.382.000,00	1.035.279.579,00	140.102.421,00	88,08	
4.02	4.02.0.00.0.00.01.0000	4.02.02.2.02.0006		PEMBAHASAN PERTANGGUNGJAWABAN APBD	1.043.879.500,00	832.539.577,00	211.339.923,00	79,75	
4.02	4.02.0.00.0.00.01.0000	4.02.02.2.02.0006	5.1	BELANJA OPERASI	1.043.879.500,00	832.539.577,00	211.339.923,00	79,75	
4.02	4.02.0.00.0.00.01.0000	4.02.02.2.02.0006	5.1.02	Belanja Barang dan Jasa	1.043.879.500,00	832.539.577,00	211.339.923,00	79,75	
4.02	4.02.0.00.0.00.01.0000	4.02.02.2.03		PENGAWASAN PENYELENGGARAAN PEMERINTAHAN	1.770.882.500,00	1.408.081.388,00	362.801.112,00	79,51	
4.02	4.02.0.00.0.00.01.0000	4.02.02.2.03.0001		PENGAWASAN URUSAN PEMERINTAHAN BIDANG PEMERINTAHAN DAN HUKUM	257.907.000,00	193.094.000,00	64.813.000,00	74,86	
4.02	4.02.0.00.0.00.01.0000	4.02.02.2.03.0001	5.1	BELANJA OPERASI	257.907.000,00	193.094.000,00	64.813.000,00	74,86	
4.02	4.02.0.00.0.00.01.0000	4.02.02.2.03.0001	5.1.02	Belanja Barang dan Jasa	257.907.000,00	193.094.000,00	64.813.000,00	74,86	
4.02	4.02.0.00.0.00.01.0000	4.02.02.2.03.0002		PENGAWASAN URUSAN PEMERINTAHAN BIDANG INFRASTRUKTUR	178.875.000,00	92.726.000,00	86.149.000,00	51,83	
4.02	4.02.0.00.0.00.01.0000	4.02.02.2.03.0002	5.1	BELANJA OPERASI	178.875.000,00	92.726.000,00	86.149.000,00	51,83	
4.02	4.02.0.00.0.00.01.0000	4.02.02.2.03.0002	5.1.02	Belanja Barang dan Jasa	178.875.000,00	92.726.000,00	86.149.000,00	51,83	
4.02	4.02.0.00.0.00.01.0000	4.02.02.2.03.0003		PENGAWASAN URUSAN PEMERINTAHAN BIDANG KESEJAHTERAAN RAKYAT	257.907.000,00	254.854.000,00	3.053.000,00	98,81	
4.02	4.02.0.00.0.00.01.0000	4.02.02.2.03.0003	5.1	BELANJA OPERASI	257.907.000,00	254.854.000,00	3.053.000,00	98,81	
4.02	4.02.0.00.0.00.01.0000	4.02.02.2.03.0003	5.1.02	Belanja Barang dan Jasa	257.907.000,00	254.854.000,00	3.053.000,00	98,81	
4.02	4.02.0.00.0.00.01.0000	4.02.02.2.03.0004		PENGAWASAN URUSAN PEMERINTAHAN BIDANG PEREKONOMIAN	257.907.000,00	158.574.000,00	99.333.000,00	61,48	
4.02	4.02.0.00.0.00.01.0000	4.02.02.2.03.0004	5.1	BELANJA OPERASI	257.907.000,00	158.574.000,00	99.333.000,00	61,48	
4.02	4.02.0.00.0.00.01.0000	4.02.02.2.03.0004	5.1.02	Belanja Barang dan Jasa	257.907.000,00	158.574.000,00	99.333.000,00	61,48	

KODE REKENING				URAIAN	JUMLAH (Rp)		BERTAMBAH / (BERKURANG)		DASAR HUKUM
					ANGGARAN SETELAH PERUBAHAN	REALISASI	(Rp)	(%)	
4.02	4.02.0.00.0.00.01.0000	4.02.02.2.03.0005		PENGAWASAN URUSAN PEMERINTAHAN BIDANG SUMBER DAYA ALAM	90.459.000,00	58.554.000,00	31.905.000,00	64,72	
4.02	4.02.0.00.0.00.01.0000	4.02.02.2.03.0005	5.1	BELANJA OPERASI	90.459.000,00	58.554.000,00	31.905.000,00	64,72	
4.02	4.02.0.00.0.00.01.0000	4.02.02.2.03.0005	5.1.02	Belanja Barang dan Jasa	90.459.000,00	58.554.000,00	31.905.000,00	64,72	
4.02	4.02.0.00.0.00.01.0000	4.02.02.2.03.0008		PEMBAHASAN LAPORAN KETERANGAN PERTANGGUNGJAWABAN KEPALA DAERAH	727.827.500,00	650.279.388,00	77.548.112,00	89,34	
4.02	4.02.0.00.0.00.01.0000	4.02.02.2.03.0008	5.1	BELANJA OPERASI	727.827.500,00	650.279.388,00	77.548.112,00	89,34	
4.02	4.02.0.00.0.00.01.0000	4.02.02.2.03.0008	5.1.02	Belanja Barang dan Jasa	727.827.500,00	650.279.388,00	77.548.112,00	89,34	
4.02	4.02.0.00.0.00.01.0000	4.02.02.2.04		PENINGKATAN KAPASITAS DPRD	24.790.926.400,00	23.224.065.814,00	1.566.860.586,00	93,67	
4.02	4.02.0.00.0.00.01.0000	4.02.02.2.04.0002		PENDALAMAN TUGAS DPRD	3.679.298.000,00	2.796.273.061,00	883.024.939,00	76,00	
4.02	4.02.0.00.0.00.01.0000	4.02.02.2.04.0002	5.1	BELANJA OPERASI	3.679.298.000,00	2.796.273.061,00	883.024.939,00	76,00	
4.02	4.02.0.00.0.00.01.0000	4.02.02.2.04.0002	5.1.02	Belanja Barang dan Jasa	3.679.298.000,00	2.796.273.061,00	883.024.939,00	76,00	
4.02	4.02.0.00.0.00.01.0000	4.02.02.2.04.0004		PENYEDIAAN KELOMPOK PAKAR DAN TIM AHLI	2.288.141.200,00	2.139.625.760,00	148.515.440,00	93,50	
4.02	4.02.0.00.0.00.01.0000	4.02.02.2.04.0004	5.1	BELANJA OPERASI	2.288.141.200,00	2.139.625.760,00	148.515.440,00	93,50	
4.02	4.02.0.00.0.00.01.0000	4.02.02.2.04.0004	5.1.02	Belanja Barang dan Jasa	2.288.141.200,00	2.139.625.760,00	148.515.440,00	93,50	
4.02	4.02.0.00.0.00.01.0000	4.02.02.2.04.0005		PENYEDIAAN TENAGA AHLI FRAKSI	551.021.200,00	473.473.440,00	77.547.760,00	85,92	
4.02	4.02.0.00.0.00.01.0000	4.02.02.2.04.0005	5.1	BELANJA OPERASI	551.021.200,00	473.473.440,00	77.547.760,00	85,92	
4.02	4.02.0.00.0.00.01.0000	4.02.02.2.04.0005	5.1.02	Belanja Barang dan Jasa	551.021.200,00	473.473.440,00	77.547.760,00	85,92	
4.02	4.02.0.00.0.00.01.0000	4.02.02.2.04.0006		PENYELENGGARAAN HUBUNGAN MASYARAKAT	607.350.000,00	449.597.000,00	157.753.000,00	74,02	
4.02	4.02.0.00.0.00.01.0000	4.02.02.2.04.0006	5.1	BELANJA OPERASI	607.350.000,00	449.597.000,00	157.753.000,00	74,02	
4.02	4.02.0.00.0.00.01.0000	4.02.02.2.04.0006	5.1.02	Belanja Barang dan Jasa	607.350.000,00	449.597.000,00	157.753.000,00	74,02	
4.02	4.02.0.00.0.00.01.0000	4.02.02.2.04.0007		PENYUSUNAN PROGRAM KERJA DPRD	12.622.082.000,00	12.502.082.553,00	119.999.447,00	99,04	
4.02	4.02.0.00.0.00.01.0000	4.02.02.2.04.0007	5.1	BELANJA OPERASI	12.622.082.000,00	12.502.082.553,00	119.999.447,00	99,04	
4.02	4.02.0.00.0.00.01.0000	4.02.02.2.04.0007	5.1.02	Belanja Barang dan Jasa	12.622.082.000,00	12.502.082.553,00	119.999.447,00	99,04	
4.02	4.02.0.00.0.00.01.0000	4.02.02.2.04.0008		PUBLIKASI DAN DOKUMENTASI DPRD	5.043.034.000,00	4.863.014.000,00	180.020.000,00	96,43	
4.02	4.02.0.00.0.00.01.0000	4.02.02.2.04.0008	5.1	BELANJA OPERASI	5.043.034.000,00	4.863.014.000,00	180.020.000,00	96,43	
4.02	4.02.0.00.0.00.01.0000	4.02.02.2.04.0008	5.1.02	Belanja Barang dan Jasa	5.043.034.000,00	4.863.014.000,00	180.020.000,00	96,43	
4.02	4.02.0.00.0.00.01.0000	4.02.02.2.05		PENYERAPAN DAN PENGHIMPUNAN ASPIRASI MASYARAKAT	12.311.898.000,00	11.836.546.700,00	475.351.300,00	96,13	
4.02	4.02.0.00.0.00.01.0000	4.02.02.2.05.0002		PENYUSUNAN POKOK-POKOK PIKIRAN DPRD	82.038.000,00	47.286.000,00	34.752.000,00	57,63	
4.02	4.02.0.00.0.00.01.0000	4.02.02.2.05.0002	5.1	BELANJA OPERASI	82.038.000,00	47.286.000,00	34.752.000,00	57,63	
4.02	4.02.0.00.0.00.01.0000	4.02.02.2.05.0002	5.1.02	Belanja Barang dan Jasa	82.038.000,00	47.286.000,00	34.752.000,00	57,63	
4.02	4.02.0.00.0.00.01.0000	4.02.02.2.05.0003		PELAKSANAAN RESES	12.229.860.000,00	11.789.260.700,00	440.599.300,00	96,39	
4.02	4.02.0.00.0.00.01.0000	4.02.02.2.05.0003	5.1	BELANJA OPERASI	12.229.860.000,00	11.789.260.700,00	440.599.300,00	96,39	
4.02	4.02.0.00.0.00.01.0000	4.02.02.2.05.0003	5.1.02	Belanja Barang dan Jasa	12.229.860.000,00	11.789.260.700,00	440.599.300,00	96,39	

KODE REKENING				URAIAN	JUMLAH (Rp)		BERTAMBAH / (BERKURANG)		DASAR HUKUM
					ANGGARAN SETELAH PERUBAHAN	REALISASI	(Rp)	(%)	
4.02	4.02.0.00.0.00.01.0000	4.02.02.2.08		FASILITASI TUGAS DPRD	31.704.422.600,00	29.441.139.010,00	2.263.283.590,00	92,86	
4.02	4.02.0.00.0.00.01.0000	4.02.02.2.08.0001		KOORDINASI DAN KONSULTASI PELAKSANAAN TUGAS DPRD	15.057.050.500,00	14.191.225.026,00	865.825.474,00	94,24	
4.02	4.02.0.00.0.00.01.0000	4.02.02.2.08.0001	5.1	BELANJA OPERASI	15.057.050.500,00	14.191.225.026,00	865.825.474,00	94,24	
4.02	4.02.0.00.0.00.01.0000	4.02.02.2.08.0001	5.1.02	Belanja Barang dan Jasa	15.057.050.500,00	14.191.225.026,00	865.825.474,00	94,24	
4.02	4.02.0.00.0.00.01.0000	4.02.02.2.08.0002		PENYUSUNAN LAPORAN KINERJA DPRD	239.575.500,00	189.114.428,00	50.461.072,00	78,93	
4.02	4.02.0.00.0.00.01.0000	4.02.02.2.08.0002	5.1	BELANJA OPERASI	239.575.500,00	189.114.428,00	50.461.072,00	78,93	
4.02	4.02.0.00.0.00.01.0000	4.02.02.2.08.0002	5.1.02	Belanja Barang dan Jasa	239.575.500,00	189.114.428,00	50.461.072,00	78,93	
4.02	4.02.0.00.0.00.01.0000	4.02.02.2.08.0003		FASILITASI PELAKSANAAN TUGAS BADAN MUSYAWARAH	4.304.590.000,00	3.552.113.511,00	752.476.489,00	82,51	
4.02	4.02.0.00.0.00.01.0000	4.02.02.2.08.0003	5.1	BELANJA OPERASI	4.304.590.000,00	3.552.113.511,00	752.476.489,00	82,51	
4.02	4.02.0.00.0.00.01.0000	4.02.02.2.08.0003	5.1.02	Belanja Barang dan Jasa	4.304.590.000,00	3.552.113.511,00	752.476.489,00	82,51	
4.02	4.02.0.00.0.00.01.0000	4.02.02.2.08.0004		FASILITASI TUGAS PIMPINAN DPRD	12.103.206.600,00	11.508.686.045,00	594.520.555,00	95,08	
4.02	4.02.0.00.0.00.01.0000	4.02.02.2.08.0004	5.1	BELANJA OPERASI	12.103.206.600,00	11.508.686.045,00	594.520.555,00	95,08	
4.02	4.02.0.00.0.00.01.0000	4.02.02.2.08.0004	5.1.02	Belanja Barang dan Jasa	12.103.206.600,00	11.508.686.045,00	594.520.555,00	95,08	

Urusan Pemerintahan UNSUR PENUNJANG URUSAN PEMERINTAHAN
Bidang Urusan PERENCANAAN
Organisasi BADAN PERENCANAAN PEMBANGUNAN DAERAH

KODE REKENING				URAIAN	JUMLAH (Rp)		BERTAMBAH / (BERKURANG)		DASAR HUKUM
					ANGGARAN SETELAH PERUBAHAN	REALISASI	(Rp)	(%)	
5.01	5.01.0.00.0.00.01.0000		5	BELANJA DAERAH	19.285.996.128,00	18.030.213.829,00	1.255.782.299,00	93,48	
5.01	5.01.0.00.0.00.01.0000	5.1.01		PROGRAM PENUNJANG URUSAN PEMERINTAHAN DAERAH KABUPATEN/KOTA	17.286.258.228,00	16.224.055.861,00	1.062.202.367,00	93,85	
5.01	5.01.0.00.0.00.01.0000	5.01.01.2.01		PERENCANAAN, PENGANGGARAN, DAN EVALUASI KINERJA PERANGKAT DAERAH	82.088.000,00	69.162.743,00	12.925.257,00	84,25	
5.01	5.01.0.00.0.00.01.0000	5.01.01.2.01.0001		PENYUSUNAN DOKUMEN PERENCANAAN PERANGKAT DAERAH	82.088.000,00	69.162.743,00	12.925.257,00	84,25	
5.01	5.01.0.00.0.00.01.0000	5.01.01.2.01.0001	5.1	BELANJA OPERASI	82.088.000,00	69.162.743,00	12.925.257,00	84,25	
5.01	5.01.0.00.0.00.01.0000	5.01.01.2.01.0001	5.1.02	Belanja Barang dan Jasa	82.088.000,00	69.162.743,00	12.925.257,00	84,25	
5.01	5.01.0.00.0.00.01.0000	5.01.01.2.02		ADMINISTRASI KEUANGAN PERANGKAT DAERAH	14.372.812.100,00	13.662.962.620,00	709.849.480,00	95,06	
5.01	5.01.0.00.0.00.01.0000	5.01.01.2.02.0001		PENYEDIAAN GAJI DAN TUNJANGAN ASN	14.333.232.100,00	13.625.782.620,00	707.449.480,00	95,06	
5.01	5.01.0.00.0.00.01.0000	5.01.01.2.02.0001	5.1	BELANJA OPERASI	14.333.232.100,00	13.625.782.620,00	707.449.480,00	95,06	
5.01	5.01.0.00.0.00.01.0000	5.01.01.2.02.0001	5.1.01	Belanja Pegawai	14.333.232.100,00	13.625.782.620,00	707.449.480,00	95,06	
5.01	5.01.0.00.0.00.01.0000	5.01.01.2.02.0002		PENYEDIAAN ADMINISTRASI PELAKSANAAN TUGAS ASN	39.580.000,00	37.180.000,00	2.400.000,00	93,93	
5.01	5.01.0.00.0.00.01.0000	5.01.01.2.02.0002	5.1	BELANJA OPERASI	39.580.000,00	37.180.000,00	2.400.000,00	93,93	
5.01	5.01.0.00.0.00.01.0000	5.01.01.2.02.0002	5.1.02	Belanja Barang dan Jasa	39.580.000,00	37.180.000,00	2.400.000,00	93,93	
5.01	5.01.0.00.0.00.01.0000	5.01.01.2.05		ADMINISTRASI KEPEGAWAIAN PERANGKAT DAERAH	69.773.000,00	54.684.500,00	15.088.500,00	78,37	
5.01	5.01.0.00.0.00.01.0000	5.01.01.2.05.0009		PENDIDIKAN DAN PELATIHAN PEGAWAI BERDASARKAN TUGAS DAN FUNGSI	69.773.000,00	54.684.500,00	15.088.500,00	78,37	
5.01	5.01.0.00.0.00.01.0000	5.01.01.2.05.0009	5.1	BELANJA OPERASI	69.773.000,00	54.684.500,00	15.088.500,00	78,37	
5.01	5.01.0.00.0.00.01.0000	5.01.01.2.05.0009	5.1.02	Belanja Barang dan Jasa	69.773.000,00	54.684.500,00	15.088.500,00	78,37	
5.01	5.01.0.00.0.00.01.0000	5.01.01.2.06		ADMINISTRASI UMUM PERANGKAT DAERAH	756.772.000,00	656.985.420,00	99.786.580,00	86,81	
5.01	5.01.0.00.0.00.01.0000	5.01.01.2.06.0001		PENYEDIAAN KOMPONEN INSTALASI LISTRIK/PENERANGAN BANGUNAN KANTOR	11.496.000,00	10.976.000,00	520.000,00	95,47	
5.01	5.01.0.00.0.00.01.0000	5.01.01.2.06.0001	5.1	BELANJA OPERASI	11.496.000,00	10.976.000,00	520.000,00	95,47	
5.01	5.01.0.00.0.00.01.0000	5.01.01.2.06.0001	5.1.02	Belanja Barang dan Jasa	11.496.000,00	10.976.000,00	520.000,00	95,47	

KODE REKENING				URAIAN	JUMLAH (Rp)		BERTAMBAH / (BERKURANG)		DASAR HUKUM
					ANGGARAN SETELAH PERUBAHAN	REALISASI	(Rp)	(%)	
5.01	5.01.0.00.0.00.01.0000	5.01.01.2.06.0002		PENYEDIAAN PERALATAN DAN PERLENGKAPAN KANTOR	239.957.000,00	215.559.250,00	24.397.750,00	89,83	
5.01	5.01.0.00.0.00.01.0000	5.01.01.2.06.0002	5.1	BELANJA OPERASI	239.957.000,00	215.559.250,00	24.397.750,00	89,83	
5.01	5.01.0.00.0.00.01.0000	5.01.01.2.06.0002	5.1.02	Belanja Barang dan Jasa	239.957.000,00	215.559.250,00	24.397.750,00	89,83	
5.01	5.01.0.00.0.00.01.0000	5.01.01.2.06.0004		PENYEDIAAN BAHAN LOGISTIK KANTOR	21.100.000,00	18.500.000,00	2.600.000,00	87,67	
5.01	5.01.0.00.0.00.01.0000	5.01.01.2.06.0004	5.1	BELANJA OPERASI	21.100.000,00	18.500.000,00	2.600.000,00	87,67	
5.01	5.01.0.00.0.00.01.0000	5.01.01.2.06.0004	5.1.02	Belanja Barang dan Jasa	21.100.000,00	18.500.000,00	2.600.000,00	87,67	
5.01	5.01.0.00.0.00.01.0000	5.01.01.2.06.0005		PENYEDIAAN BARANG CETAKAN DAN PENGGANDAAN	49.966.000,00	38.095.300,00	11.870.700,00	76,24	
5.01	5.01.0.00.0.00.01.0000	5.01.01.2.06.0005	5.1	BELANJA OPERASI	49.966.000,00	38.095.300,00	11.870.700,00	76,24	
5.01	5.01.0.00.0.00.01.0000	5.01.01.2.06.0005	5.1.02	Belanja Barang dan Jasa	49.966.000,00	38.095.300,00	11.870.700,00	76,24	
5.01	5.01.0.00.0.00.01.0000	5.01.01.2.06.0009		PENYELENGGARAAN RAPAT KOORDINASI DAN KONSULTASI SKPD	434.253.000,00	373.854.870,00	60.398.130,00	86,09	
5.01	5.01.0.00.0.00.01.0000	5.01.01.2.06.0009	5.1	BELANJA OPERASI	434.253.000,00	373.854.870,00	60.398.130,00	86,09	
5.01	5.01.0.00.0.00.01.0000	5.01.01.2.06.0009	5.1.02	Belanja Barang dan Jasa	434.253.000,00	373.854.870,00	60.398.130,00	86,09	
5.01	5.01.0.00.0.00.01.0000	5.01.01.2.07		PENGADAAN BARANG MILIK DAERAH PENUNJANG URUSAN PEMERINTAH DAERAH	1.522.508.000,00	1.402.350.000,00	120.158.000,00	92,10	
5.01	5.01.0.00.0.00.01.0000	5.01.01.2.07.0001		PENGADAAN KENDARAAN PERORANGAN DINAS ATAU KENDARAAN DINAS JABATAN	484.095.000,00	423.600.000,00	60.495.000,00	87,50	
5.01	5.01.0.00.0.00.01.0000	5.01.01.2.07.0001	5.2	BELANJA MODAL	484.095.000,00	423.600.000,00	60.495.000,00	87,50	
5.01	5.01.0.00.0.00.01.0000	5.01.01.2.07.0001	5.2.02	Belanja Modal Peralatan dan Mesin	484.095.000,00	423.600.000,00	60.495.000,00	87,50	
5.01	5.01.0.00.0.00.01.0000	5.01.01.2.07.0002		PENGADAAN KENDARAAN DINAS OPERASIONAL ATAU LAPANGAN	341.568.000,00	321.900.000,00	19.668.000,00	94,24	
5.01	5.01.0.00.0.00.01.0000	5.01.01.2.07.0002	5.2	BELANJA MODAL	341.568.000,00	321.900.000,00	19.668.000,00	94,24	
5.01	5.01.0.00.0.00.01.0000	5.01.01.2.07.0002	5.2.02	Belanja Modal Peralatan dan Mesin	341.568.000,00	321.900.000,00	19.668.000,00	94,24	
5.01	5.01.0.00.0.00.01.0000	5.01.01.2.07.0006		PENGADAAN PERALATAN DAN MESIN LAINNYA	696.845.000,00	656.850.000,00	39.995.000,00	94,26	
5.01	5.01.0.00.0.00.01.0000	5.01.01.2.07.0006	5.2	BELANJA MODAL	696.845.000,00	656.850.000,00	39.995.000,00	94,26	
5.01	5.01.0.00.0.00.01.0000	5.01.01.2.07.0006	5.2.02	Belanja Modal Peralatan dan Mesin	696.845.000,00	656.850.000,00	39.995.000,00	94,26	
5.01	5.01.0.00.0.00.01.0000	5.01.01.2.08		PENYEDIAAN JASA PENUNJANG URUSAN PEMERINTAHAN DAERAH	188.234.128,00	143.426.878,00	44.807.250,00	76,19	
5.01	5.01.0.00.0.00.01.0000	5.01.01.2.08.0002		PENYEDIAAN JASA KOMUNIKASI, SUMBER DAYA AIR DAN LISTRIK	17.082.000,00	2.953.720,00	14.128.280,00	17,29	
5.01	5.01.0.00.0.00.01.0000	5.01.01.2.08.0002	5.1	BELANJA OPERASI	17.082.000,00	2.953.720,00	14.128.280,00	17,29	
5.01	5.01.0.00.0.00.01.0000	5.01.01.2.08.0002	5.1.02	Belanja Barang dan Jasa	17.082.000,00	2.953.720,00	14.128.280,00	17,29	
5.01	5.01.0.00.0.00.01.0000	5.01.01.2.08.0004		PENYEDIAAN JASA PELAYANAN UMUM KANTOR	171.152.128,00	140.473.158,00	30.678.970,00	82,07	

KODE REKENING				URAIAN	JUMLAH (Rp)		BERTAMBAH / (BERKURANG)		DASAR HUKUM
					ANGGARAN SETELAH PERUBAHAN	REALISASI	(Rp)	(%)	
5.01	5.01.0.00.0.00.01.0000	5.01.01.2.08.0004	5.1	BELANJA OPERASI	171.152.128,00	140.473.158,00	30.678.970,00	82,07	
5.01	5.01.0.00.0.00.01.0000	5.01.01.2.08.0004	5.1.02	Belanja Barang dan Jasa	171.152.128,00	140.473.158,00	30.678.970,00	82,07	
5.01	5.01.0.00.0.00.01.0000	5.01.01.2.09		PEMELIHARAAN BARANG MILIK DAERAH PENUNJANG URUSAN PEMERINTAHAN DAERAH	294.071.000,00	234.483.700,00	59.587.300,00	79,73	
5.01	5.01.0.00.0.00.01.0000	5.01.01.2.09.0001		PENYEDIAAN JASA PEMELIHARAAN, BIAYA PEMELIHARAAN, DAN PAJAK KENDARAAN PERORANGAN DINAS ATAU KENDARAAN DINAS JABATAN	40.880.000,00	29.300.000,00	11.580.000,00	71,67	
5.01	5.01.0.00.0.00.01.0000	5.01.01.2.09.0001	5.1	BELANJA OPERASI	40.880.000,00	29.300.000,00	11.580.000,00	71,67	
5.01	5.01.0.00.0.00.01.0000	5.01.01.2.09.0001	5.1.02	Belanja Barang dan Jasa	40.880.000,00	29.300.000,00	11.580.000,00	71,67	
5.01	5.01.0.00.0.00.01.0000	5.01.01.2.09.0002		PENYEDIAAN JASA PEMELIHARAAN, BIAYA PEMELIHARAAN, PAJAK DAN PERIZINAN KENDARAAN DINAS OPERASIONAL ATAU LAPANGAN	204.330.000,00	157.902.700,00	46.427.300,00	77,27	
5.01	5.01.0.00.0.00.01.0000	5.01.01.2.09.0002	5.1	BELANJA OPERASI	204.330.000,00	157.902.700,00	46.427.300,00	77,27	
5.01	5.01.0.00.0.00.01.0000	5.01.01.2.09.0002	5.1.02	Belanja Barang dan Jasa	204.330.000,00	157.902.700,00	46.427.300,00	77,27	
5.01	5.01.0.00.0.00.01.0000	5.01.01.2.09.0006		PEMELIHARAAN PERALATAN DAN MESIN LAINNYA	48.861.000,00	47.281.000,00	1.580.000,00	96,76	
5.01	5.01.0.00.0.00.01.0000	5.01.01.2.09.0006	5.1	BELANJA OPERASI	48.861.000,00	47.281.000,00	1.580.000,00	96,76	
5.01	5.01.0.00.0.00.01.0000	5.01.01.2.09.0006	5.1.02	Belanja Barang dan Jasa	48.861.000,00	47.281.000,00	1.580.000,00	96,76	
5.01	5.01.0.00.0.00.01.0000	5.1.02		PROGRAM PERENCANAAN, PENGENDALIAN DAN EVALUASI PEMBANGUNAN DAERAH	1.532.044.900,00	1.435.411.434,00	96.633.466,00	93,69	
5.01	5.01.0.00.0.00.01.0000	5.01.02.2.01		PENYUSUNAN PERENCANAAN DAN PENDANAAN	1.114.865.500,00	1.034.336.234,00	80.529.266,00	92,77	
5.01	5.01.0.00.0.00.01.0000	5.01.02.2.01.0004		KOORDINASI PELAKSANAAN FORUM PERANGKAT DAERAH/LINTAS PERANGKAT DAERAH	107.913.000,00	96.258.424,00	11.654.576,00	89,20	
5.01	5.01.0.00.0.00.01.0000	5.01.02.2.01.0004	5.1	BELANJA OPERASI	107.913.000,00	96.258.424,00	11.654.576,00	89,20	
5.01	5.01.0.00.0.00.01.0000	5.01.02.2.01.0004	5.1.02	Belanja Barang dan Jasa	107.913.000,00	96.258.424,00	11.654.576,00	89,20	
5.01	5.01.0.00.0.00.01.0000	5.01.02.2.01.0005		PELAKSANAAN MUSRENBANG KABUPATEN/KOTA	249.514.500,00	229.364.850,00	20.149.650,00	91,92	
5.01	5.01.0.00.0.00.01.0000	5.01.02.2.01.0005	5.1	BELANJA OPERASI	249.514.500,00	229.364.850,00	20.149.650,00	91,92	
5.01	5.01.0.00.0.00.01.0000	5.01.02.2.01.0005	5.1.02	Belanja Barang dan Jasa	249.514.500,00	229.364.850,00	20.149.650,00	91,92	
5.01	5.01.0.00.0.00.01.0000	5.01.02.2.01.0007		KOORDINASI PENYUSUNAN DAN PENETAPAN DOKUMEN PERENCANAAN PEMBANGUNAN DAERAH KABUPATEN/KOTA	757.438.000,00	708.712.960,00	48.725.040,00	93,56	
5.01	5.01.0.00.0.00.01.0000	5.01.02.2.01.0007	5.1	BELANJA OPERASI	757.438.000,00	708.712.960,00	48.725.040,00	93,56	

KODE REKENING				URAIAN	JUMLAH (Rp)		BERTAMBAH / (BERKURANG)		DASAR HUKUM
					ANGGARAN SETELAH PERUBAHAN	REALISASI	(Rp)	(%)	
5.01	5.01.0.00.0.00.01.0000	5.01.02.2.01.0007	5.1.02	Belanja Barang dan Jasa	757.438.000,00	708.712.960,00	48.725.040,00	93,56	
5.01	5.01.0.00.0.00.01.0000	5.01.02.2.02		ANALISIS DATA DAN INFORMASI PEMERINTAHAN DAERAH BIDANG PERENCANAAN PEMBANGUNAN DAERAH	257.958.400,00	242.773.200,00	15.185.200,00	94,11	
5.01	5.01.0.00.0.00.01.0000	5.01.02.2.02.0002		PEMBINAAN DAN PEMANFAATAN DATA DAN INFORMASI PERENCANAAN PEMBANGUNAN PERANGKAT DAERAH	163.394.000,00	156.430.200,00	6.963.800,00	95,73	
5.01	5.01.0.00.0.00.01.0000	5.01.02.2.02.0002	5.1	BELANJA OPERASI	163.394.000,00	156.430.200,00	6.963.800,00	95,73	
5.01	5.01.0.00.0.00.01.0000	5.01.02.2.02.0002	5.1.02	Belanja Barang dan Jasa	163.394.000,00	156.430.200,00	6.963.800,00	95,73	
5.01	5.01.0.00.0.00.01.0000	5.01.02.2.02.0003		PENYUSUNAN PROFIL PEMBANGUNAN DAERAH KABUPATEN/KOTA	94.564.400,00	86.343.000,00	8.221.400,00	91,30	
5.01	5.01.0.00.0.00.01.0000	5.01.02.2.02.0003	5.1	BELANJA OPERASI	94.564.400,00	86.343.000,00	8.221.400,00	91,30	
5.01	5.01.0.00.0.00.01.0000	5.01.02.2.02.0003	5.1.02	Belanja Barang dan Jasa	94.564.400,00	86.343.000,00	8.221.400,00	91,30	
5.01	5.01.0.00.0.00.01.0000	5.01.02.2.03		PENGENDALIAN, EVALUASI DAN PELAPORAN BIDANG PERENCANAAN PEMBANGUNAN DAERAH	159.221.000,00	158.302.000,00	919.000,00	99,42	
5.01	5.01.0.00.0.00.01.0000	5.01.02.2.03.0001		KOORDINASI PENGENDALIAN PERENCANAAN DAN PELAKSANAAN PEMBANGUNAN DAERAH DI KABUPATEN/KOTA	159.221.000,00	158.302.000,00	919.000,00	99,42	
5.01	5.01.0.00.0.00.01.0000	5.01.02.2.03.0001	5.1	BELANJA OPERASI	159.221.000,00	158.302.000,00	919.000,00	99,42	
5.01	5.01.0.00.0.00.01.0000	5.01.02.2.03.0001	5.1.02	Belanja Barang dan Jasa	159.221.000,00	158.302.000,00	919.000,00	99,42	
5.01	5.01.0.00.0.00.01.0000	5.1.03		PROGRAM KOORDINASI DAN SINKRONISASI PERENCANAAN PEMBANGUNAN DAERAH	467.693.000,00	370.746.534,00	96.946.466,00	79,27	
5.01	5.01.0.00.0.00.01.0000	5.01.03.2.01		KOORDINASI PERENCANAAN BIDANG PEMERINTAHAN DAN PEMBANGUNAN MANUSIA	198.487.000,00	174.035.000,00	24.452.000,00	87,68	
5.01	5.01.0.00.0.00.01.0000	5.01.03.2.01.0001		KOORDINASI PENYUSUNAN DOKUMEN PERENCANAAN PEMBANGUNAN DAERAH BIDANG PEMERINTAHAN (RPJPD, RPJMD DAN RKPD)	19.105.000,00	18.440.000,00	665.000,00	96,51	
5.01	5.01.0.00.0.00.01.0000	5.01.03.2.01.0001	5.1	BELANJA OPERASI	19.105.000,00	18.440.000,00	665.000,00	96,51	
5.01	5.01.0.00.0.00.01.0000	5.01.03.2.01.0001	5.1.02	Belanja Barang dan Jasa	19.105.000,00	18.440.000,00	665.000,00	96,51	

KODE REKENING				URAIAN	JUMLAH (Rp)		BERTAMBAH / (BERKURANG)		DASAR HUKUM
					ANGGARAN SETELAH PERUBAHAN	REALISASI	(Rp)	(%)	
5.01	5.01.0.00.0.00.01.0000	5.01.03.2.01.0004		KOORDINASI PELAKSANAAN SINERGITAS DAN HARMONISASI PERENCANAAN PEMBANGUNAN DAERAH BIDANG PEMERINTAHAN	1.702.000,00	1.645.000,00	57.000,00	96,65	
5.01	5.01.0.00.0.00.01.0000	5.01.03.2.01.0004	5.1	BELANJA OPERASI	1.702.000,00	1.645.000,00	57.000,00	96,65	
5.01	5.01.0.00.0.00.01.0000	5.01.03.2.01.0004	5.1.02	Belanja Barang dan Jasa	1.702.000,00	1.645.000,00	57.000,00	96,65	
5.01	5.01.0.00.0.00.01.0000	5.01.03.2.01.0005		KOORDINASI PENYUSUNAN DOKUMEN PERENCANAAN PEMBANGUNAN DAERAH BIDANG PEMBANGUNAN MANUSIA (RPJPD, RPJMD DAN RKPD)	9.900.000,00	9.600.000,00	300.000,00	96,96	
5.01	5.01.0.00.0.00.01.0000	5.01.03.2.01.0005	5.1	BELANJA OPERASI	9.900.000,00	9.600.000,00	300.000,00	96,96	
5.01	5.01.0.00.0.00.01.0000	5.01.03.2.01.0005	5.1.02	Belanja Barang dan Jasa	9.900.000,00	9.600.000,00	300.000,00	96,96	
5.01	5.01.0.00.0.00.01.0000	5.01.03.2.01.0008		KOORDINASI PELAKSANAAN SINERGITAS DAN HARMONISASI PERENCANAAN PEMBANGUNAN DAERAH BIDANG PEMBANGUNAN MANUSIA	167.780.000,00	144.350.000,00	23.430.000,00	86,03	
5.01	5.01.0.00.0.00.01.0000	5.01.03.2.01.0008	5.1	BELANJA OPERASI	167.780.000,00	144.350.000,00	23.430.000,00	86,03	
5.01	5.01.0.00.0.00.01.0000	5.01.03.2.01.0008	5.1.02	Belanja Barang dan Jasa	167.780.000,00	144.350.000,00	23.430.000,00	86,03	
5.01	5.01.0.00.0.00.01.0000	5.01.03.2.02		KOORDINASI PERENCANAAN BIDANG PEREKONOMIAN DAN SDA (SUMBER DAYA ALAM)	27.913.000,00	27.034.000,00	879.000,00	96,85	
5.01	5.01.0.00.0.00.01.0000	5.01.03.2.02.0001		KOORDINASI PENYUSUNAN DOKUMEN PERENCANAAN PEMBANGUNAN DAERAH BIDANG PEREKONOMIAN (RPJPD, RPJMD DAN RKPD)	5.600.000,00	5.400.000,00	200.000,00	96,42	
5.01	5.01.0.00.0.00.01.0000	5.01.03.2.02.0001	5.1	BELANJA OPERASI	5.600.000,00	5.400.000,00	200.000,00	96,42	
5.01	5.01.0.00.0.00.01.0000	5.01.03.2.02.0001	5.1.02	Belanja Barang dan Jasa	5.600.000,00	5.400.000,00	200.000,00	96,42	
5.01	5.01.0.00.0.00.01.0000	5.01.03.2.02.0004		KOORDINASI PELAKSANAAN SINERGITAS DAN HARMONISASI PERENCANAAN PEMBANGUNAN DAERAH BIDANG PEREKONOMIAN	9.325.000,00	9.076.000,00	249.000,00	97,32	
5.01	5.01.0.00.0.00.01.0000	5.01.03.2.02.0004	5.1	BELANJA OPERASI	9.325.000,00	9.076.000,00	249.000,00	97,32	
5.01	5.01.0.00.0.00.01.0000	5.01.03.2.02.0004	5.1.02	Belanja Barang dan Jasa	9.325.000,00	9.076.000,00	249.000,00	97,32	
5.01	5.01.0.00.0.00.01.0000	5.01.03.2.02.0005		KOORDINASI PENYUSUNAN DOKUMEN PERENCANAAN PEMBANGUNAN DAERAH BIDANG SDA (RPJPD, RPJMD DAN RKPD)	6.699.000,00	6.487.000,00	212.000,00	96,83	

KODE REKENING				URAIAN	JUMLAH (Rp)		BERTAMBAH / (BERKURANG)		DASAR HUKUM
					ANGGARAN SETELAH PERUBAHAN	REALISASI	(Rp)	(%)	
5.01	5.01.0.00.0.00.01.0000	5.01.03.2.02.0005	5.1	BELANJA OPERASI	6.699.000,00	6.487.000,00	212.000,00	96,83	
5.01	5.01.0.00.0.00.01.0000	5.01.03.2.02.0005	5.1.02	Belanja Barang dan Jasa	6.699.000,00	6.487.000,00	212.000,00	96,83	
5.01	5.01.0.00.0.00.01.0000	5.01.03.2.02.0008		KOORDINASI PELAKSANAAN SINERGITAS DAN HARMONISASI PERENCANAAN PEMBANGUNAN DAERAH BIDANG SDA	6.289.000,00	6.071.000,00	218.000,00	96,53	
5.01	5.01.0.00.0.00.01.0000	5.01.03.2.02.0008	5.1	BELANJA OPERASI	6.289.000,00	6.071.000,00	218.000,00	96,53	
5.01	5.01.0.00.0.00.01.0000	5.01.03.2.02.0008	5.1.02	Belanja Barang dan Jasa	6.289.000,00	6.071.000,00	218.000,00	96,53	
5.01	5.01.0.00.0.00.01.0000	5.01.03.2.03		KOORDINASI PERENCANAAN BIDANG INFRASTRUKTUR DAN KEWILAYAHAN	241.293.000,00	169.677.534,00	71.615.466,00	70,32	
5.01	5.01.0.00.0.00.01.0000	5.01.03.2.03.0001		KOORDINASI PENYUSUNAN DOKUMEN PERENCANAAN PEMBANGUNAN DAERAH BIDANG INFRASTRUKTUR (RPJPD, RPJMD DAN RKPD)	10.323.000,00	9.769.000,00	554.000,00	94,63	
5.01	5.01.0.00.0.00.01.0000	5.01.03.2.03.0001	5.1	BELANJA OPERASI	10.323.000,00	9.769.000,00	554.000,00	94,63	
5.01	5.01.0.00.0.00.01.0000	5.01.03.2.03.0001	5.1.02	Belanja Barang dan Jasa	10.323.000,00	9.769.000,00	554.000,00	94,63	
5.01	5.01.0.00.0.00.01.0000	5.01.03.2.03.0004		KOORDINASI PELAKSANAAN SINERGITAS DAN HARMONISASI PERENCANAAN PEMBANGUNAN DAERAH BIDANG INFRASTRUKTUR	216.559.000,00	146.234.534,00	70.324.466,00	67,52	
5.01	5.01.0.00.0.00.01.0000	5.01.03.2.03.0004	5.1	BELANJA OPERASI	216.559.000,00	146.234.534,00	70.324.466,00	67,52	
5.01	5.01.0.00.0.00.01.0000	5.01.03.2.03.0004	5.1.02	Belanja Barang dan Jasa	216.559.000,00	146.234.534,00	70.324.466,00	67,52	
5.01	5.01.0.00.0.00.01.0000	5.01.03.2.03.0005		KOORDINASI PENYUSUNAN DOKUMEN PERENCANAAN PEMBANGUNAN DAERAH BIDANG KEWILAYAHAN (RPJPD, RPJMD DAN RKPD)	6.996.000,00	6.784.000,00	212.000,00	96,96	
5.01	5.01.0.00.0.00.01.0000	5.01.03.2.03.0005	5.1	BELANJA OPERASI	6.996.000,00	6.784.000,00	212.000,00	96,96	
5.01	5.01.0.00.0.00.01.0000	5.01.03.2.03.0005	5.1.02	Belanja Barang dan Jasa	6.996.000,00	6.784.000,00	212.000,00	96,96	
5.01	5.01.0.00.0.00.01.0000	5.01.03.2.03.0008		KOORDINASI PELAKSANAAN SINERGITAS DAN HARMONISASI PERENCANAAN PEMBANGUNAN DAERAH BIDANG KEWILAYAHAN	7.415.000,00	6.890.000,00	525.000,00	92,91	
5.01	5.01.0.00.0.00.01.0000	5.01.03.2.03.0008	5.1	BELANJA OPERASI	7.415.000,00	6.890.000,00	525.000,00	92,91	
5.01	5.01.0.00.0.00.01.0000	5.01.03.2.03.0008	5.1.02	Belanja Barang dan Jasa	7.415.000,00	6.890.000,00	525.000,00	92,91	

Urusan Pemerintahan UNSUR PENUNJANG URUSAN PEMERINTAHAN
Bidang Urusan KEUANGAN
Organisasi BADAN PENGELOLAAN KEUANGAN DAN ASET DAERAH

KODE REKENING				URAIAN	JUMLAH (Rp)		BERTAMBAH / (BERKURANG)		DASAR HUKUM
					ANGGARAN SETELAH PERUBAHAN	REALISASI	(Rp)	(%)	
	5.02.0.00.0.00.01.0000		4	PENDAPATAN DAERAH	1.953.914.583.360,00	1.924.223.712.042,92	(29.690.871.317,08)	98,48	
	5.02.0.00.0.00.01.0000		4.1	PENDAPATAN ASLI DAERAH (PAD)	22.427.402.255,00	32.615.226.574,84	10.187.824.319,84	145,42	
	5.02.0.00.0.00.01.0000		4.1.02	Retribusi Daerah	4.216.000.000,00	4.277.320.623,00	61.320.623,00	101,45	
	5.02.0.00.0.00.01.0000		4.1.03	Hasil Pengelolaan Kekayaan Daerah yang Dipisahkan	9.481.402.255,00	9.481.402.255,00	0,00	100,00	
	5.02.0.00.0.00.01.0000		4.1.04	Lain-lain PAD yang Sah	8.730.000.000,00	18.856.503.696,84	10.126.503.696,84	215,99	
	5.02.0.00.0.00.01.0000		4.2	PENDAPATAN TRANSFER	1.920.906.528.285,00	1.880.891.846.186,00	(40.014.682.099,00)	97,91	
	5.02.0.00.0.00.01.0000		4.2.01	Pendapatan Transfer Pemerintah Pusat	1.613.650.937.666,00	1.566.451.726.494,00	(47.199.211.172,00)	97,07	
	5.02.0.00.0.00.01.0000		4.2.02	Pendapatan Transfer Antar Daerah	307.255.590.619,00	314.440.119.692,00	7.184.529.073,00	102,33	
	5.02.0.00.0.00.01.0000		4.3	LAIN-LAIN PENDAPATAN DAERAH YANG SAH	10.580.652.820,00	10.716.639.282,08	135.986.462,08	101,28	
	5.02.0.00.0.00.01.0000		4.3.03	Lain-lain Pendapatan Sesuai dengan Ketentuan Peraturan Perundang-Undangan	10.580.652.820,00	10.716.639.282,08	135.986.462,08	101,28	
				JUMLAH PENDAPATAN	1.953.914.583.360,00	1.924.223.712.042,92	(29.690.871.317,08)	98,48	
5.02	5.02.0.00.0.00.01.0000		5	BELANJA DAERAH	62.642.354.448,00	43.157.765.027,00	19.484.589.421,00	68,89	
5.02	5.02.0.00.0.00.01.0000	5.2.01		PROGRAM PENUNJANG URUSAN PEMERINTAHAN DAERAH KABUPATEN/KOTA	28.215.741.184,00	26.276.697.780,00	1.939.043.404,00	93,12	
5.02	5.02.0.00.0.00.01.0000	5.02.01.2.02		ADMINISTRASI KEUANGAN PERANGKAT DAERAH	23.989.994.901,00	22.647.597.150,00	1.342.397.751,00	94,40	
5.02	5.02.0.00.0.00.01.0000	5.02.01.2.02.0001		PENYEDIAAN GAJI DAN TUNJANGAN ASN	23.832.634.901,00	22.529.933.150,00	1.302.701.751,00	94,53	
5.02	5.02.0.00.0.00.01.0000	5.02.01.2.02.0001	5.1	BELANJA OPERASI	23.832.634.901,00	22.529.933.150,00	1.302.701.751,00	94,53	
5.02	5.02.0.00.0.00.01.0000	5.02.01.2.02.0001	5.1.01	Belanja Pegawai	23.832.634.901,00	22.529.933.150,00	1.302.701.751,00	94,53	
5.02	5.02.0.00.0.00.01.0000	5.02.01.2.02.0002		PENYEDIAAN ADMINISTRASI PELAKSANAAN TUGAS ASN	157.360.000,00	117.664.000,00	39.696.000,00	74,77	
5.02	5.02.0.00.0.00.01.0000	5.02.01.2.02.0002	5.1	BELANJA OPERASI	157.360.000,00	117.664.000,00	39.696.000,00	74,77	
5.02	5.02.0.00.0.00.01.0000	5.02.01.2.02.0002	5.1.02	Belanja Barang dan Jasa	157.360.000,00	117.664.000,00	39.696.000,00	74,77	
5.02	5.02.0.00.0.00.01.0000	5.02.01.2.05		ADMINISTRASI KEPEGAWAIAN PERANGKAT DAERAH	78.465.000,00	63.136.300,00	15.328.700,00	80,46	
5.02	5.02.0.00.0.00.01.0000	5.02.01.2.05.0011		BIMBINGAN TEKNIS IMPLEMENTASI PERATURAN PERUNDANG-UNDANGAN	78.465.000,00	63.136.300,00	15.328.700,00	80,46	
5.02	5.02.0.00.0.00.01.0000	5.02.01.2.05.0011	5.1	BELANJA OPERASI	78.465.000,00	63.136.300,00	15.328.700,00	80,46	
5.02	5.02.0.00.0.00.01.0000	5.02.01.2.05.0011	5.1.02	Belanja Barang dan Jasa	78.465.000,00	63.136.300,00	15.328.700,00	80,46	

KODE REKENING				URAIAN	JUMLAH (Rp)		BERTAMBAH / (BERKURANG)		DASAR HUKUM
					ANGGARAN SETELAH PERUBAHAN	REALISASI	(Rp)	(%)	
5.02	5.02.0.00.0.00.01.0000	5.02.01.2.06		ADMINISTRASI UMUM PERANGKAT DAERAH	2.343.307.550,00	2.027.710.343,00	315.597.207,00	86,53	
5.02	5.02.0.00.0.00.01.0000	5.02.01.2.06.0001		PENYEDIAAN KOMPONEN INSTALASI	38.081.000,00	28.197.000,00	9.884.000,00	74,04	
5.02	5.02.0.00.0.00.01.0000	5.02.01.2.06.0001	5.1	BELANJA OPERASI	38.081.000,00	28.197.000,00	9.884.000,00	74,04	
5.02	5.02.0.00.0.00.01.0000	5.02.01.2.06.0001	5.1.02	Belanja Barang dan Jasa	38.081.000,00	28.197.000,00	9.884.000,00	74,04	
5.02	5.02.0.00.0.00.01.0000	5.02.01.2.06.0002		PENYEDIAAN PERALATAN DAN PERLENGKAPAN KANTOR	939.972.000,00	882.474.950,00	57.497.050,00	93,88	
5.02	5.02.0.00.0.00.01.0000	5.02.01.2.06.0002	5.1	BELANJA OPERASI	922.472.000,00	866.484.950,00	55.987.050,00	93,93	
5.02	5.02.0.00.0.00.01.0000	5.02.01.2.06.0002	5.1.02	Belanja Barang dan Jasa	922.472.000,00	866.484.950,00	55.987.050,00	93,93	
5.02	5.02.0.00.0.00.01.0000	5.02.01.2.06.0002	5.2	BELANJA MODAL	17.500.000,00	15.990.000,00	1.510.000,00	91,37	
5.02	5.02.0.00.0.00.01.0000	5.02.01.2.06.0002	5.2.02	Belanja Modal Peralatan dan Mesin	17.500.000,00	15.990.000,00	1.510.000,00	91,37	
5.02	5.02.0.00.0.00.01.0000	5.02.01.2.06.0004		PENYEDIAAN BAHAN LOGISTIK KANTOR	90.554.000,00	79.882.200,00	10.671.800,00	88,21	
5.02	5.02.0.00.0.00.01.0000	5.02.01.2.06.0004	5.1	BELANJA OPERASI	90.554.000,00	79.882.200,00	10.671.800,00	88,21	
5.02	5.02.0.00.0.00.01.0000	5.02.01.2.06.0004	5.1.02	Belanja Barang dan Jasa	90.554.000,00	79.882.200,00	10.671.800,00	88,21	
5.02	5.02.0.00.0.00.01.0000	5.02.01.2.06.0005		PENYEDIAAN BARANG CETAKAN DAN PENGGANDAAN	659.638.000,00	606.852.582,00	52.785.418,00	91,99	
5.02	5.02.0.00.0.00.01.0000	5.02.01.2.06.0005	5.1	BELANJA OPERASI	659.638.000,00	606.852.582,00	52.785.418,00	91,99	
5.02	5.02.0.00.0.00.01.0000	5.02.01.2.06.0005	5.1.02	Belanja Barang dan Jasa	659.638.000,00	606.852.582,00	52.785.418,00	91,99	
5.02	5.02.0.00.0.00.01.0000	5.02.01.2.06.0006		PENYEDIAAN BAHAN BACAAN DAN PERATURAN PERUNDANG-UNDANGAN	14.400.000,00	11.400.000,00	3.000.000,00	79,16	
5.02	5.02.0.00.0.00.01.0000	5.02.01.2.06.0006	5.1	BELANJA OPERASI	14.400.000,00	11.400.000,00	3.000.000,00	79,16	
5.02	5.02.0.00.0.00.01.0000	5.02.01.2.06.0006	5.1.02	Belanja Barang dan Jasa	14.400.000,00	11.400.000,00	3.000.000,00	79,16	
5.02	5.02.0.00.0.00.01.0000	5.02.01.2.06.0009		PENYELENGGARAAN RAPAT KOORDINASI DAN KONSULTASI SKPD	600.662.550,00	418.903.611,00	181.758.939,00	69,74	
5.02	5.02.0.00.0.00.01.0000	5.02.01.2.06.0009	5.1	BELANJA OPERASI	600.662.550,00	418.903.611,00	181.758.939,00	69,74	
5.02	5.02.0.00.0.00.01.0000	5.02.01.2.06.0009	5.1.02	Belanja Barang dan Jasa	600.662.550,00	418.903.611,00	181.758.939,00	69,74	
5.02	5.02.0.00.0.00.01.0000	5.02.01.2.07		PENGADAAN BARANG MILIK DAERAH PENUNJANG URUSAN PEMERINTAH DAERAH	1.134.522.000,00	1.049.534.000,00	84.988.000,00	92,50	
5.02	5.02.0.00.0.00.01.0000	5.02.01.2.07.0005		PENGADAAN MEBEL	76.335.000,00	48.175.000,00	28.160.000,00	63,10	
5.02	5.02.0.00.0.00.01.0000	5.02.01.2.07.0005	5.2	BELANJA MODAL	76.335.000,00	48.175.000,00	28.160.000,00	63,10	
5.02	5.02.0.00.0.00.01.0000	5.02.01.2.07.0005	5.2.02	Belanja Modal Peralatan dan Mesin	76.335.000,00	48.175.000,00	28.160.000,00	63,10	
5.02	5.02.0.00.0.00.01.0000	5.02.01.2.07.0006		PENGADAAN PERALATAN DAN MESIN LAINNYA	411.792.000,00	363.906.000,00	47.886.000,00	88,37	
5.02	5.02.0.00.0.00.01.0000	5.02.01.2.07.0006	5.2	BELANJA MODAL	411.792.000,00	363.906.000,00	47.886.000,00	88,37	
5.02	5.02.0.00.0.00.01.0000	5.02.01.2.07.0006	5.2.02	Belanja Modal Peralatan dan Mesin	411.792.000,00	363.906.000,00	47.886.000,00	88,37	

KODE REKENING				URAIAN	JUMLAH (Rp)		BERTAMBAH / (BERKURANG)		DASAR HUKUM
					ANGGARAN SETELAH PERUBAHAN	REALISASI	(Rp)	(%)	
5.02	5.02.0.00.0.00.01.0000	5.02.01.2.07.0010		PENGADAAN SARANA DAN PRASARANA GEDUNG KANTOR ATAU BANGUNAN LAINNYA	646.395.000,00	637.453.000,00	8.942.000,00	98,61	
5.02	5.02.0.00.0.00.01.0000	5.02.01.2.07.0010	5.1	BELANJA OPERASI	532.555.000,00	525.853.000,00	6.702.000,00	98,74	
5.02	5.02.0.00.0.00.01.0000	5.02.01.2.07.0010	5.1.02	Belanja Barang dan Jasa	532.555.000,00	525.853.000,00	6.702.000,00	98,74	
5.02	5.02.0.00.0.00.01.0000	5.02.01.2.07.0010	5.2	BELANJA MODAL	113.840.000,00	111.600.000,00	2.240.000,00	98,03	
5.02	5.02.0.00.0.00.01.0000	5.02.01.2.07.0010	5.2.02	Belanja Modal Peralatan dan Mesin	113.840.000,00	111.600.000,00	2.240.000,00	98,03	
5.02	5.02.0.00.0.00.01.0000	5.02.01.2.08		PENYEDIAAN JASA PENUNJANG URUSAN PEMERINTAHAN DAERAH	246.011.733,00	182.331.767,00	63.679.966,00	74,11	
5.02	5.02.0.00.0.00.01.0000	5.02.01.2.08.0001		PENYEDIAAN JASA SURAT MENYURAT	2.504.853,00	492.000,00	2.012.853,00	19,64	
5.02	5.02.0.00.0.00.01.0000	5.02.01.2.08.0001	5.1	BELANJA OPERASI	2.504.853,00	492.000,00	2.012.853,00	19,64	
5.02	5.02.0.00.0.00.01.0000	5.02.01.2.08.0001	5.1.02	Belanja Barang dan Jasa	2.504.853,00	492.000,00	2.012.853,00	19,64	
5.02	5.02.0.00.0.00.01.0000	5.02.01.2.08.0002		PENYEDIAAN JASA KOMUNIKASI, SUMBER DAYA AIR DAN LISTRIK	18.072.000,00	3.962.711,00	14.109.289,00	21,92	
5.02	5.02.0.00.0.00.01.0000	5.02.01.2.08.0002	5.1	BELANJA OPERASI	18.072.000,00	3.962.711,00	14.109.289,00	21,92	
5.02	5.02.0.00.0.00.01.0000	5.02.01.2.08.0002	5.1.02	Belanja Barang dan Jasa	18.072.000,00	3.962.711,00	14.109.289,00	21,92	
5.02	5.02.0.00.0.00.01.0000	5.02.01.2.08.0004		PENYEDIAAN JASA PELAYANAN UMUM KANTOR	225.434.880,00	177.877.056,00	47.557.824,00	78,90	
5.02	5.02.0.00.0.00.01.0000	5.02.01.2.08.0004	5.1	BELANJA OPERASI	225.434.880,00	177.877.056,00	47.557.824,00	78,90	
5.02	5.02.0.00.0.00.01.0000	5.02.01.2.08.0004	5.1.02	Belanja Barang dan Jasa	225.434.880,00	177.877.056,00	47.557.824,00	78,90	
5.02	5.02.0.00.0.00.01.0000	5.02.01.2.09		PEMELIHARAAN BARANG MILIK DAERAH PENUNJANG URUSAN PEMERINTAHAN DAERAH	423.440.000,00	306.388.220,00	117.051.780,00	72,35	
5.02	5.02.0.00.0.00.01.0000	5.02.01.2.09.0001		PENYEDIAAN JASA PEMELIHARAAN, BIAYA PEMELIHARAAN, DAN PAJAK KENDARAAN PERORANGAN DINAS ATAU KENDARAAN DINAS JABATAN	146.230.000,00	92.386.900,00	53.843.100,00	63,17	
5.02	5.02.0.00.0.00.01.0000	5.02.01.2.09.0001	5.1	BELANJA OPERASI	146.230.000,00	92.386.900,00	53.843.100,00	63,17	
5.02	5.02.0.00.0.00.01.0000	5.02.01.2.09.0001	5.1.02	Belanja Barang dan Jasa	146.230.000,00	92.386.900,00	53.843.100,00	63,17	
5.02	5.02.0.00.0.00.01.0000	5.02.01.2.09.0002		PENYEDIAAN JASA PEMELIHARAAN, BIAYA PEMELIHARAAN, PAJAK DAN PERIZINAN KENDARAAN DINAS OPERASIONAL ATAU LAPANGAN	109.430.000,00	57.581.320,00	51.848.680,00	52,61	
5.02	5.02.0.00.0.00.01.0000	5.02.01.2.09.0002	5.1	BELANJA OPERASI	109.430.000,00	57.581.320,00	51.848.680,00	52,61	
5.02	5.02.0.00.0.00.01.0000	5.02.01.2.09.0002	5.1.02	Belanja Barang dan Jasa	109.430.000,00	57.581.320,00	51.848.680,00	52,61	
5.02	5.02.0.00.0.00.01.0000	5.02.01.2.09.0006		PEMELIHARAAN PERALATAN DAN MESIN LAINNYA	167.780.000,00	156.420.000,00	11.360.000,00	93,22	
5.02	5.02.0.00.0.00.01.0000	5.02.01.2.09.0006	5.1	BELANJA OPERASI	167.780.000,00	156.420.000,00	11.360.000,00	93,22	
5.02	5.02.0.00.0.00.01.0000	5.02.01.2.09.0006	5.1.02	Belanja Barang dan Jasa	167.780.000,00	156.420.000,00	11.360.000,00	93,22	

KODE REKENING				URAIAN	JUMLAH (Rp)		BERTAMBAH / (BERKURANG)		DASAR HUKUM
					ANGGARAN SETELAH PERUBAHAN	REALISASI	(Rp)	(%)	
5.02	5.02.0.00.0.00.01.0000	5.2.02		PROGRAM PENGELOLAAN KEUANGAN DAERAH	28.806.856.264,00	11.791.798.380,00	17.015.057.884,00	40,93	
5.02	5.02.0.00.0.00.01.0000	5.02.02.2.01		KOORDINASI DAN PENYUSUNAN RENCANA ANGGARAN DAERAH	1.717.813.000,00	1.551.809.148,00	166.003.852,00	90,33	
5.02	5.02.0.00.0.00.01.0000	5.02.02.2.01.0001		KOORDINASI DAN PENYUSUNAN KUA DAN PPAS	164.000.000,00	157.580.000,00	6.420.000,00	96,08	
5.02	5.02.0.00.0.00.01.0000	5.02.02.2.01.0001	5.1	BELANJA OPERASI	164.000.000,00	157.580.000,00	6.420.000,00	96,08	
5.02	5.02.0.00.0.00.01.0000	5.02.02.2.01.0001	5.1.02	Belanja Barang dan Jasa	164.000.000,00	157.580.000,00	6.420.000,00	96,08	
5.02	5.02.0.00.0.00.01.0000	5.02.02.2.01.0002		KOORDINASI DAN PENYUSUNAN PERUBAHAN KUA DAN PERUBAHAN PPAS	115.500.000,00	108.000.000,00	7.500.000,00	93,50	
5.02	5.02.0.00.0.00.01.0000	5.02.02.2.01.0002	5.1	BELANJA OPERASI	115.500.000,00	108.000.000,00	7.500.000,00	93,50	
5.02	5.02.0.00.0.00.01.0000	5.02.02.2.01.0002	5.1.02	Belanja Barang dan Jasa	115.500.000,00	108.000.000,00	7.500.000,00	93,50	
5.02	5.02.0.00.0.00.01.0000	5.02.02.2.01.0007		KOORDINASI DAN PENYUSUNAN PERATURAN DAERAH TENTANG APBD DAN PERATURAN KEPALA DAERAH TENTANG PENJABARAN APBD	637.573.000,00	607.879.000,00	29.694.000,00	95,34	
5.02	5.02.0.00.0.00.01.0000	5.02.02.2.01.0007	5.1	BELANJA OPERASI	637.573.000,00	607.879.000,00	29.694.000,00	95,34	
5.02	5.02.0.00.0.00.01.0000	5.02.02.2.01.0007	5.1.02	Belanja Barang dan Jasa	637.573.000,00	607.879.000,00	29.694.000,00	95,34	
5.02	5.02.0.00.0.00.01.0000	5.02.02.2.01.0008		KOORDINASI DAN PENYUSUNAN PERATURAN DAERAH TENTANG PERUBAHAN APBD DAN PERATURAN KEPALA DAERAH TENTANG PENJABARAN PERUBAHAN APBD	616.489.000,00	586.259.500,00	30.229.500,00	95,09	
5.02	5.02.0.00.0.00.01.0000	5.02.02.2.01.0008	5.1	BELANJA OPERASI	616.489.000,00	586.259.500,00	30.229.500,00	95,09	
5.02	5.02.0.00.0.00.01.0000	5.02.02.2.01.0008	5.1.02	Belanja Barang dan Jasa	616.489.000,00	586.259.500,00	30.229.500,00	95,09	
5.02	5.02.0.00.0.00.01.0000	5.02.02.2.01.0009		KOORDINASI DAN PENYUSUNAN REGULASI SERTA KEBIJAKAN BIDANG ANGGARAN	84.611.000,00	25.200.000,00	59.411.000,00	29,78	
5.02	5.02.0.00.0.00.01.0000	5.02.02.2.01.0009	5.1	BELANJA OPERASI	84.611.000,00	25.200.000,00	59.411.000,00	29,78	
5.02	5.02.0.00.0.00.01.0000	5.02.02.2.01.0009	5.1.02	Belanja Barang dan Jasa	84.611.000,00	25.200.000,00	59.411.000,00	29,78	
5.02	5.02.0.00.0.00.01.0000	5.02.02.2.01.0013		PEMBINAAN PERENCANAAN PENGANGGARAN DAERAH PEMERINTAH KABUPATEN/KOTA	99.640.000,00	66.890.648,00	32.749.352,00	67,13	
5.02	5.02.0.00.0.00.01.0000	5.02.02.2.01.0013	5.1	BELANJA OPERASI	99.640.000,00	66.890.648,00	32.749.352,00	67,13	
5.02	5.02.0.00.0.00.01.0000	5.02.02.2.01.0013	5.1.02	Belanja Barang dan Jasa	99.640.000,00	66.890.648,00	32.749.352,00	67,13	
5.02	5.02.0.00.0.00.01.0000	5.02.02.2.02		KOORDINASI DAN PENGELOLAAN PERBENDAHARAAN DAERAH	4.260.000,00	4.114.000,00	146.000,00	96,57	

KODE REKENING				URAIAN	JUMLAH (Rp)		BERTAMBAH / (BERKURANG)		DASAR HUKUM
					ANGGARAN SETELAH PERUBAHAN	REALISASI	(Rp)	(%)	
5.02	5.02.0.00.0.00.01.0000	5.02.02.2.02.0009		REKONSILIASI DATA PENERIMAAN DAN PENGELUARAN KAS SERTA PEMUNGUTAN DAN PEMOTONGAN ATAS SP2D DENGAN INSTANSI TERKAIT	4.260.000,00	4.114.000,00	146.000,00	96,57	
5.02	5.02.0.00.0.00.01.0000	5.02.02.2.02.0009	5.1	BELANJA OPERASI	4.260.000,00	4.114.000,00	146.000,00	96,57	
5.02	5.02.0.00.0.00.01.0000	5.02.02.2.02.0009	5.1.02	Belanja Barang dan Jasa	4.260.000,00	4.114.000,00	146.000,00	96,57	
5.02	5.02.0.00.0.00.01.0000	5.02.02.2.03		KOORDINASI DAN PELAKSANAAN AKUNTANSI DAN PELAPORAN KEUANGAN DAERAH	431.044.000,00	362.185.000,00	68.859.000,00	84,02	
5.02	5.02.0.00.0.00.01.0000	5.02.02.2.03.0003		KOORDINASI PENYUSUNAN LAPORAN PERTANGGUNGJAWABAN PELAKSANAAN APBD BULANAN, TRIWULANAN DAN SEMESTERAN	53.100.000,00	50.250.000,00	2.850.000,00	94,63	
5.02	5.02.0.00.0.00.01.0000	5.02.02.2.03.0003	5.1	BELANJA OPERASI	53.100.000,00	50.250.000,00	2.850.000,00	94,63	
5.02	5.02.0.00.0.00.01.0000	5.02.02.2.03.0003	5.1.02	Belanja Barang dan Jasa	53.100.000,00	50.250.000,00	2.850.000,00	94,63	
5.02	5.02.0.00.0.00.01.0000	5.02.02.2.03.0004		KONSOLIDASI LAPORAN KEUANGAN SKPD, BLUD DAN LAPORAN KEUANGAN PEMERINTAH DAERAH	39.980.000,00	38.640.000,00	1.340.000,00	96,64	
5.02	5.02.0.00.0.00.01.0000	5.02.02.2.03.0004	5.1	BELANJA OPERASI	39.980.000,00	38.640.000,00	1.340.000,00	96,64	
5.02	5.02.0.00.0.00.01.0000	5.02.02.2.03.0004	5.1.02	Belanja Barang dan Jasa	39.980.000,00	38.640.000,00	1.340.000,00	96,64	
5.02	5.02.0.00.0.00.01.0000	5.02.02.2.03.0005		KOORDINASI DAN PENYUSUNAN RANCANGAN PERATURAN DAERAH TENTANG PERTANGGUNGJAWABAN PELAKSANAAN APBD KABUPATEN/KOTA DAN RANCANGAN PERATURAN KEPALA DAERAH TENTANG PENJABARAN PERTANGGUNGJAWABAN PELAKSANAAN APBD KABUPATEN/KOTA	224.860.000,00	215.475.000,00	9.385.000,00	95,82	
5.02	5.02.0.00.0.00.01.0000	5.02.02.2.03.0005	5.1	BELANJA OPERASI	224.860.000,00	215.475.000,00	9.385.000,00	95,82	
5.02	5.02.0.00.0.00.01.0000	5.02.02.2.03.0005	5.1.02	Belanja Barang dan Jasa	224.860.000,00	215.475.000,00	9.385.000,00	95,82	
5.02	5.02.0.00.0.00.01.0000	5.02.02.2.03.0011		PEMBINAAN AKUNTANSI, PELAPORAN DAN PERTANGGUNGJAWABAN PEMERINTAH KABUPATEN/KOTA	113.104.000,00	57.820.000,00	55.284.000,00	51,12	
5.02	5.02.0.00.0.00.01.0000	5.02.02.2.03.0011	5.1	BELANJA OPERASI	113.104.000,00	57.820.000,00	55.284.000,00	51,12	
5.02	5.02.0.00.0.00.01.0000	5.02.02.2.03.0011	5.1.02	Belanja Barang dan Jasa	113.104.000,00	57.820.000,00	55.284.000,00	51,12	
5.02	5.02.0.00.0.00.01.0000	5.02.02.2.04		PENUNJANG URUSAN KEWENANGAN PENGELOLAAN KEUANGAN DAERAH	26.320.403.264,00	9.609.738.232,00	16.710.665.032,00	36,51	

KODE REKENING				URAIAN	JUMLAH (Rp)		BERTAMBAH / (BERKURANG)		DASAR HUKUM
					ANGGARAN SETELAH PERUBAHAN	REALISASI	(Rp)	(%)	
5.02	5.02.0.00.0.00.01.0000	5.02.02.2.04.0008		ANALISIS PERENCANAAN DAN PENYALURAN BANTUAN KEUANGAN	7.500.000.000,00	7.500.000.000,00	0,00	100,00	
5.02	5.02.0.00.0.00.01.0000	5.02.02.2.04.0008	5.4	BELANJA TRANSFER	7.500.000.000,00	7.500.000.000,00	0,00	100,00	
5.02	5.02.0.00.0.00.01.0000	5.02.02.2.04.0008	5.4.02	Belanja Bantuan Keuangan	7.500.000.000,00	7.500.000.000,00	0,00	100,00	
5.02	5.02.0.00.0.00.01.0000	5.02.02.2.04.0009		PENGELOLAAN DANA DARURAT DAN MENDESAK	18.820.403.264,00	2.109.738.232,00	16.710.665.032,00	11,20	
5.02	5.02.0.00.0.00.01.0000	5.02.02.2.04.0009	5.3	BELANJA TIDAK TERDUGA	18.820.403.264,00	2.109.738.232,00	16.710.665.032,00	11,20	
5.02	5.02.0.00.0.00.01.0000	5.02.02.2.04.0009	5.3.01	Belanja Tidak Terduga	18.820.403.264,00	2.109.738.232,00	16.710.665.032,00	11,20	
5.02	5.02.0.00.0.00.01.0000	5.02.02.2.05		PENGELOLAAN DATA DAN IMPLEMENTASI SISTEM INFORMASI PEMERINTAH DAERAH LINGKUP KEUANGAN DAERAH	333.336.000,00	263.952.000,00	69.384.000,00	79,18	
5.02	5.02.0.00.0.00.01.0000	5.02.02.2.05.0002		IMPLEMENTASI DAN PEMELIHARAAN SISTEM INFORMASI PEMERINTAH DAERAH BIDANG KEUANGAN DAERAH	333.336.000,00	263.952.000,00	69.384.000,00	79,18	
5.02	5.02.0.00.0.00.01.0000	5.02.02.2.05.0002	5.1	BELANJA OPERASI	333.336.000,00	263.952.000,00	69.384.000,00	79,18	
5.02	5.02.0.00.0.00.01.0000	5.02.02.2.05.0002	5.1.02	Belanja Barang dan Jasa	333.336.000,00	263.952.000,00	69.384.000,00	79,18	
5.02	5.02.0.00.0.00.01.0000	5.2.03		PROGRAM PENGELOLAAN BARANG MILIK DAERAH	5.619.757.000,00	5.089.268.867,00	530.488.133,00	90,56	
5.02	5.02.0.00.0.00.01.0000	5.02.03.2.01		PENGELOLAAN BARANG MILIK DAERAH	5.619.757.000,00	5.089.268.867,00	530.488.133,00	90,56	
5.02	5.02.0.00.0.00.01.0000	5.02.03.2.01.0001		PENYUSUNAN STANDAR HARGA	329.752.000,00	320.065.000,00	9.687.000,00	97,06	
5.02	5.02.0.00.0.00.01.0000	5.02.03.2.01.0001	5.1	BELANJA OPERASI	329.752.000,00	320.065.000,00	9.687.000,00	97,06	
5.02	5.02.0.00.0.00.01.0000	5.02.03.2.01.0001	5.1.02	Belanja Barang dan Jasa	329.752.000,00	320.065.000,00	9.687.000,00	97,06	
5.02	5.02.0.00.0.00.01.0000	5.02.03.2.01.0003		PENYUSUNAN PERENCANAAN KEBUTUHAN BARANG MILIK DAERAH	98.609.000,00	76.470.000,00	22.139.000,00	77,54	
5.02	5.02.0.00.0.00.01.0000	5.02.03.2.01.0003	5.1	BELANJA OPERASI	98.609.000,00	76.470.000,00	22.139.000,00	77,54	
5.02	5.02.0.00.0.00.01.0000	5.02.03.2.01.0003	5.1.02	Belanja Barang dan Jasa	98.609.000,00	76.470.000,00	22.139.000,00	77,54	
5.02	5.02.0.00.0.00.01.0000	5.02.03.2.01.0005		PENATAUSAHAAN BARANG MILIK DAERAH	379.378.000,00	201.165.000,00	178.213.000,00	53,02	
5.02	5.02.0.00.0.00.01.0000	5.02.03.2.01.0005	5.1	BELANJA OPERASI	379.378.000,00	201.165.000,00	178.213.000,00	53,02	
5.02	5.02.0.00.0.00.01.0000	5.02.03.2.01.0005	5.1.02	Belanja Barang dan Jasa	379.378.000,00	201.165.000,00	178.213.000,00	53,02	
5.02	5.02.0.00.0.00.01.0000	5.02.03.2.01.0006		INVENTARISASI BARANG MILIK DAERAH	28.670.000,00	20.748.000,00	7.922.000,00	72,36	
5.02	5.02.0.00.0.00.01.0000	5.02.03.2.01.0006	5.1	BELANJA OPERASI	28.670.000,00	20.748.000,00	7.922.000,00	72,36	
5.02	5.02.0.00.0.00.01.0000	5.02.03.2.01.0006	5.1.02	Belanja Barang dan Jasa	28.670.000,00	20.748.000,00	7.922.000,00	72,36	
5.02	5.02.0.00.0.00.01.0000	5.02.03.2.01.0007		PENGAMANAN BARANG MILIK DAERAH	2.543.746.000,00	2.377.946.367,00	165.799.633,00	93,48	
5.02	5.02.0.00.0.00.01.0000	5.02.03.2.01.0007	5.1	BELANJA OPERASI	34.124.000,00	27.720.000,00	6.404.000,00	81,23	

KODE REKENING				URAIAN	JUMLAH (Rp)		BERTAMBAH / (BERKURANG)		DASAR HUKUM
					ANGGARAN SETELAH PERUBAHAN	REALISASI	(Rp)	(%)	
5.02	5.02.0.00.0.00.01.0000	5.02.03.2.01.0007	5.1.02	Belanja Barang dan Jasa	34.124.000,00	27.720.000,00	6.404.000,00	81,23	
5.02	5.02.0.00.0.00.01.0000	5.02.03.2.01.0007	5.2	BELANJA MODAL	2.509.622.000,00	2.350.226.367,00	159.395.633,00	93,64	
5.02	5.02.0.00.0.00.01.0000	5.02.03.2.01.0007	5.2.02	Belanja Modal Peralatan dan Mesin	1.353.310.000,00	1.344.475.000,00	8.835.000,00	99,34	
5.02	5.02.0.00.0.00.01.0000	5.02.03.2.01.0007	5.2.03	Belanja Modal Gedung dan Bangunan	1.156.312.000,00	1.005.751.367,00	150.560.633,00	86,97	
5.02	5.02.0.00.0.00.01.0000	5.02.03.2.01.0008		PENILAIAN BARANG MILIK DAERAH	1.393.248.000,00	1.301.595.730,00	91.652.270,00	93,42	
5.02	5.02.0.00.0.00.01.0000	5.02.03.2.01.0008	5.1	BELANJA OPERASI	1.393.248.000,00	1.301.595.730,00	91.652.270,00	93,42	
5.02	5.02.0.00.0.00.01.0000	5.02.03.2.01.0008	5.1.02	Belanja Barang dan Jasa	1.393.248.000,00	1.301.595.730,00	91.652.270,00	93,42	
5.02	5.02.0.00.0.00.01.0000	5.02.03.2.01.0009		PENGAWASAN DAN PENGENDALIAN PENGELOLAAN BARANG MILIK DAERAH	520.260.000,00	503.312.000,00	16.948.000,00	96,74	
5.02	5.02.0.00.0.00.01.0000	5.02.03.2.01.0009	5.1	BELANJA OPERASI	520.260.000,00	503.312.000,00	16.948.000,00	96,74	
5.02	5.02.0.00.0.00.01.0000	5.02.03.2.01.0009	5.1.02	Belanja Barang dan Jasa	520.260.000,00	503.312.000,00	16.948.000,00	96,74	
5.02	5.02.0.00.0.00.01.0000	5.02.03.2.01.0010		OPTIMALISASI PENGGUNAAN, PEMANFAATAN, PEMINDAHTANGANAN, PEMUSNAHAN, DAN PENGHAPUSAN BARANG MILIK DAERAH	305.762.000,00	268.778.770,00	36.983.230,00	87,90	
5.02	5.02.0.00.0.00.01.0000	5.02.03.2.01.0010	5.1	BELANJA OPERASI	305.762.000,00	268.778.770,00	36.983.230,00	87,90	
5.02	5.02.0.00.0.00.01.0000	5.02.03.2.01.0010	5.1.02	Belanja Barang dan Jasa	305.762.000,00	268.778.770,00	36.983.230,00	87,90	
5.02	5.02.0.00.0.00.01.0000	5.02.03.2.01.0012		PENYUSUNAN LAPORAN BARANG MILIK DAERAH	20.332.000,00	19.188.000,00	1.144.000,00	94,37	
5.02	5.02.0.00.0.00.01.0000	5.02.03.2.01.0012	5.1	BELANJA OPERASI	20.332.000,00	19.188.000,00	1.144.000,00	94,37	
5.02	5.02.0.00.0.00.01.0000	5.02.03.2.01.0012	5.1.02	Belanja Barang dan Jasa	20.332.000,00	19.188.000,00	1.144.000,00	94,37	

Urusan Pemerintahan UNSUR PENUNJANG URUSAN PEMERINTAHAN
Bidang Urusan KEUANGAN
Organisasi BADAN PENDAPATAN DAERAH

KODE REKENING				URAIAN	JUMLAH (Rp)		BERTAMBAH / (BERKURANG)		DASAR HUKUM
					ANGGARAN SETELAH PERUBAHAN	REALISASI	(Rp)	(%)	
	5.02.0.00.0.00.02.0000		4	PENDAPATAN DAERAH	1.960.286.883.317,00	1.894.628.631.130,80	(65.658.252.186,20)	96,65	
	5.02.0.00.0.00.02.0000		4.1	PENDAPATAN ASLI DAERAH (PAD)	1.960.286.883.317,00	1.894.628.631.130,80	(65.658.252.186,20)	96,65	
	5.02.0.00.0.00.02.0000		4.1.01	Pajak Daerah	1.951.950.293.317,00	1.883.223.781.042,80	(68.726.512.274,20)	96,47	
	5.02.0.00.0.00.02.0000		4.1.04	Lain-lain PAD yang Sah	8.336.590.000,00	11.404.850.088,00	3.068.260.088,00	136,80	
				JUMLAH PENDAPATAN	1.960.286.883.317,00	1.894.628.631.130,80	(65.658.252.186,20)	96,65	
5.02	5.02.0.00.0.00.02.0000		5	BELANJA DAERAH	56.929.727.456,00	52.274.775.525,00	4.654.951.931,00	91,82	
5.02	5.02.0.00.0.00.02.0000	5.2.01		PROGRAM PENUNJANG URUSAN PEMERINTAHAN DAERAH KABUPATEN/KOTA	47.708.282.456,00	45.186.764.680,00	2.521.517.776,00	94,71	
5.02	5.02.0.00.0.00.02.0000	5.02.01.2.02		ADMINISTRASI KEUANGAN PERANGKAT DAERAH	39.347.194.796,00	37.685.808.931,00	1.661.385.865,00	95,77	
5.02	5.02.0.00.0.00.02.0000	5.02.01.2.02.0001		PENYEDIAAN GAJI DAN TUNJANGAN ASN	39.282.894.796,00	37.621.858.931,00	1.661.035.865,00	95,77	
5.02	5.02.0.00.0.00.02.0000	5.02.01.2.02.0001	5.1	BELANJA OPERASI	39.282.894.796,00	37.621.858.931,00	1.661.035.865,00	95,77	
5.02	5.02.0.00.0.00.02.0000	5.02.01.2.02.0001	5.1.01	Belanja Pegawai	39.282.894.796,00	37.621.858.931,00	1.661.035.865,00	95,77	
5.02	5.02.0.00.0.00.02.0000	5.02.01.2.02.0002		PENYEDIAAN ADMINISTRASI PELAKSANAAN TUGAS ASN	64.300.000,00	63.950.000,00	350.000,00	99,45	
5.02	5.02.0.00.0.00.02.0000	5.02.01.2.02.0002	5.1	BELANJA OPERASI	64.300.000,00	63.950.000,00	350.000,00	99,45	
5.02	5.02.0.00.0.00.02.0000	5.02.01.2.02.0002	5.1.02	Belanja Barang dan Jasa	64.300.000,00	63.950.000,00	350.000,00	99,45	
5.02	5.02.0.00.0.00.02.0000	5.02.01.2.05		ADMINISTRASI KEPEGAWAIAN PERANGKAT DAERAH	463.703.000,00	392.720.123,00	70.982.877,00	84,69	
5.02	5.02.0.00.0.00.02.0000	5.02.01.2.05.0002		PENGADAAN PAKAIAN DINAS BESERTA ATRIBUT KELENGKAPANNYA	271.340.000,00	242.605.000,00	28.735.000,00	89,40	
5.02	5.02.0.00.0.00.02.0000	5.02.01.2.05.0002	5.1	BELANJA OPERASI	271.340.000,00	242.605.000,00	28.735.000,00	89,40	
5.02	5.02.0.00.0.00.02.0000	5.02.01.2.05.0002	5.1.02	Belanja Barang dan Jasa	271.340.000,00	242.605.000,00	28.735.000,00	89,40	
5.02	5.02.0.00.0.00.02.0000	5.02.01.2.05.0011		BIMBINGAN TEKNIS IMPLEMENTASI PERATURAN PERUNDANG-UNDANGAN	192.363.000,00	150.115.123,00	42.247.877,00	78,03	
5.02	5.02.0.00.0.00.02.0000	5.02.01.2.05.0011	5.1	BELANJA OPERASI	192.363.000,00	150.115.123,00	42.247.877,00	78,03	
5.02	5.02.0.00.0.00.02.0000	5.02.01.2.05.0011	5.1.02	Belanja Barang dan Jasa	192.363.000,00	150.115.123,00	42.247.877,00	78,03	
5.02	5.02.0.00.0.00.02.0000	5.02.01.2.06		ADMINISTRASI UMUM PERANGKAT DAERAH	2.211.803.500,00	1.758.610.435,00	453.193.065,00	79,51	

KODE REKENING				URAIAN	JUMLAH (Rp)		BERTAMBAH / (BERKURANG)		DASAR HUKUM
					ANGGARAN SETELAH PERUBAHAN	REALISASI	(Rp)	(%)	
5.02	5.02.0.00.0.00.02.0000	5.02.01.2.06.0001		PENYEDIAAN KOMPONEN INSTALASI LISTRIK/PENERANGAN BANGUNAN KANTOR	29.535.000,00	28.045.000,00	1.490.000,00	94,95	
5.02	5.02.0.00.0.00.02.0000	5.02.01.2.06.0001	5.1	BELANJA OPERASI	29.535.000,00	28.045.000,00	1.490.000,00	94,95	
5.02	5.02.0.00.0.00.02.0000	5.02.01.2.06.0001	5.1.02	Belanja Barang dan Jasa	29.535.000,00	28.045.000,00	1.490.000,00	94,95	
5.02	5.02.0.00.0.00.02.0000	5.02.01.2.06.0002		PENYEDIAAN PERALATAN DAN	557.441.500,00	487.560.000,00	69.881.500,00	87,46	
5.02	5.02.0.00.0.00.02.0000	5.02.01.2.06.0002	5.1	BELANJA OPERASI	557.441.500,00	487.560.000,00	69.881.500,00	87,46	
5.02	5.02.0.00.0.00.02.0000	5.02.01.2.06.0002	5.1.02	Belanja Barang dan Jasa	557.441.500,00	487.560.000,00	69.881.500,00	87,46	
5.02	5.02.0.00.0.00.02.0000	5.02.01.2.06.0005		PENYEDIAAN BARANG CETAKAN DAN PENGGANDAAN	554.262.000,00	542.812.000,00	11.450.000,00	97,93	
5.02	5.02.0.00.0.00.02.0000	5.02.01.2.06.0005	5.1	BELANJA OPERASI	554.262.000,00	542.812.000,00	11.450.000,00	97,93	
5.02	5.02.0.00.0.00.02.0000	5.02.01.2.06.0005	5.1.02	Belanja Barang dan Jasa	554.262.000,00	542.812.000,00	11.450.000,00	97,93	
5.02	5.02.0.00.0.00.02.0000	5.02.01.2.06.0006		PENYEDIAAN BAHAN BACAAN DAN PERATURAN PERUNDANG-UNDANGAN	7.200.000,00	4.800.000,00	2.400.000,00	66,66	
5.02	5.02.0.00.0.00.02.0000	5.02.01.2.06.0006	5.1	BELANJA OPERASI	7.200.000,00	4.800.000,00	2.400.000,00	66,66	
5.02	5.02.0.00.0.00.02.0000	5.02.01.2.06.0006	5.1.02	Belanja Barang dan Jasa	7.200.000,00	4.800.000,00	2.400.000,00	66,66	
5.02	5.02.0.00.0.00.02.0000	5.02.01.2.06.0009		PENYELENGGARAAN RAPAT KOORDINASI DAN KONSULTASI SKPD	1.063.365.000,00	695.393.435,00	367.971.565,00	65,39	
5.02	5.02.0.00.0.00.02.0000	5.02.01.2.06.0009	5.1	BELANJA OPERASI	1.063.365.000,00	695.393.435,00	367.971.565,00	65,39	
5.02	5.02.0.00.0.00.02.0000	5.02.01.2.06.0009	5.1.02	Belanja Barang dan Jasa	1.063.365.000,00	695.393.435,00	367.971.565,00	65,39	
5.02	5.02.0.00.0.00.02.0000	5.02.01.2.07		PENGADAAN BARANG MILIK DAERAH PENUNJANG URUSAN PEMERINTAH DAERAH	2.242.622.000,00	2.067.812.750,00	174.809.250,00	92,20	
5.02	5.02.0.00.0.00.02.0000	5.02.01.2.07.0001		PENGADAAN KENDARAAN PERORANGAN DINAS ATAU KENDARAAN DINAS JABATAN	484.095.000,00	440.600.000,00	43.495.000,00	91,01	
5.02	5.02.0.00.0.00.02.0000	5.02.01.2.07.0001	5.2	BELANJA MODAL	484.095.000,00	440.600.000,00	43.495.000,00	91,01	
5.02	5.02.0.00.0.00.02.0000	5.02.01.2.07.0001	5.2.02	Belanja Modal Peralatan dan Mesin	484.095.000,00	440.600.000,00	43.495.000,00	91,01	
5.02	5.02.0.00.0.00.02.0000	5.02.01.2.07.0005		PENGADAAN MEBEL	281.724.000,00	238.200.000,00	43.524.000,00	84,55	
5.02	5.02.0.00.0.00.02.0000	5.02.01.2.07.0005	5.2	BELANJA MODAL	281.724.000,00	238.200.000,00	43.524.000,00	84,55	
5.02	5.02.0.00.0.00.02.0000	5.02.01.2.07.0005	5.2.02	Belanja Modal Peralatan dan Mesin	281.724.000,00	238.200.000,00	43.524.000,00	84,55	
5.02	5.02.0.00.0.00.02.0000	5.02.01.2.07.0006		PENGADAAN PERALATAN DAN MESIN LAINNYA	1.476.803.000,00	1.389.012.750,00	87.790.250,00	94,05	
5.02	5.02.0.00.0.00.02.0000	5.02.01.2.07.0006	5.2	BELANJA MODAL	1.476.803.000,00	1.389.012.750,00	87.790.250,00	94,05	
5.02	5.02.0.00.0.00.02.0000	5.02.01.2.07.0006	5.2.02	Belanja Modal Peralatan dan Mesin	1.476.803.000,00	1.389.012.750,00	87.790.250,00	94,05	
5.02	5.02.0.00.0.00.02.0000	5.02.01.2.08		PENYEDIAAN JASA PENUNJANG URUSAN PEMERINTAHAN DAERAH	2.240.267.160,00	2.144.989.172,00	95.277.988,00	95,74	
5.02	5.02.0.00.0.00.02.0000	5.02.01.2.08.0002		PENYEDIAAN JASA KOMUNIKASI, SUMBER DAYA AIR DAN LISTRIK	594.900.000,00	579.753.600,00	15.146.400,00	97,45	

KODE REKENING				URAIAN	JUMLAH (Rp)		BERTAMBAH / (BERKURANG)		DASAR HUKUM
					ANGGARAN SETELAH PERUBAHAN	REALISASI	(Rp)	(%)	
5.02	5.02.0.00.0.00.02.0000	5.02.01.2.08.0002	5.1	BELANJA OPERASI	594.900.000,00	579.753.600,00	15.146.400,00	97,45	
5.02	5.02.0.00.0.00.02.0000	5.02.01.2.08.0002	5.1.02	Belanja Barang dan Jasa	594.900.000,00	579.753.600,00	15.146.400,00	97,45	
5.02	5.02.0.00.0.00.02.0000	5.02.01.2.08.0004		PENYEDIAAN JASA PELAYANAN UMUM KANTOR	1.645.367.160,00	1.565.235.572,00	80.131.588,00	95,12	
5.02	5.02.0.00.0.00.02.0000	5.02.01.2.08.0004	5.1	BELANJA OPERASI	1.645.367.160,00	1.565.235.572,00	80.131.588,00	95,12	
5.02	5.02.0.00.0.00.02.0000	5.02.01.2.08.0004	5.1.02	Belanja Barang dan Jasa	1.645.367.160,00	1.565.235.572,00	80.131.588,00	95,12	
5.02	5.02.0.00.0.00.02.0000	5.02.01.2.09		PEMELIHARAAN BARANG MILIK DAERAH PENUNJANG URUSAN PEMERINTAHAN DAERAH	1.202.692.000,00	1.136.823.269,00	65.868.731,00	94,52	
5.02	5.02.0.00.0.00.02.0000	5.02.01.2.09.0002		PENYEDIAAN JASA PEMELIHARAAN, BIAYA PEMELIHARAAN, PAJAK DAN PERIZINAN KENDARAAN DINAS OPERASIONAL ATAU LAPANGAN	594.330.000,00	569.967.648,00	24.362.352,00	95,90	
5.02	5.02.0.00.0.00.02.0000	5.02.01.2.09.0002	5.1	BELANJA OPERASI	594.330.000,00	569.967.648,00	24.362.352,00	95,90	
5.02	5.02.0.00.0.00.02.0000	5.02.01.2.09.0002	5.1.02	Belanja Barang dan Jasa	594.330.000,00	569.967.648,00	24.362.352,00	95,90	
5.02	5.02.0.00.0.00.02.0000	5.02.01.2.09.0006		PEMELIHARAAN PERALATAN DAN MESIN LAINNYA	308.795.000,00	270.190.400,00	38.604.600,00	87,49	
5.02	5.02.0.00.0.00.02.0000	5.02.01.2.09.0006	5.1	BELANJA OPERASI	308.795.000,00	270.190.400,00	38.604.600,00	87,49	
5.02	5.02.0.00.0.00.02.0000	5.02.01.2.09.0006	5.1.02	Belanja Barang dan Jasa	308.795.000,00	270.190.400,00	38.604.600,00	87,49	
5.02	5.02.0.00.0.00.02.0000	5.02.01.2.09.0010		PEMELIHARAAN/REHABILITASI SARANA DAN PRASARANA GEDUNG KANTOR ATAU BANGUNAN LAINNYA	299.567.000,00	296.665.221,00	2.901.779,00	99,03	
5.02	5.02.0.00.0.00.02.0000	5.02.01.2.09.0010	5.1	BELANJA OPERASI	1.500.000,00	1.440.000,00	60.000,00	96,00	
5.02	5.02.0.00.0.00.02.0000	5.02.01.2.09.0010	5.1.02	Belanja Barang dan Jasa	1.500.000,00	1.440.000,00	60.000,00	96,00	
5.02	5.02.0.00.0.00.02.0000	5.02.01.2.09.0010	5.2	BELANJA MODAL	298.067.000,00	295.225.221,00	2.841.779,00	99,04	
5.02	5.02.0.00.0.00.02.0000	5.02.01.2.09.0010	5.2.03	Belanja Modal Gedung dan Bangunan	298.067.000,00	295.225.221,00	2.841.779,00	99,04	
5.02	5.02.0.00.0.00.02.0000	5.2.04		PROGRAM PENGELOLAAN PENDAPATAN DAERAH	9.221.445.000,00	7.088.010.845,00	2.133.434.155,00	76,86	
5.02	5.02.0.00.0.00.02.0000	5.02.04.2.01		KEGIATAN PENGELOLAAN PENDAPATAN DAERAH	9.221.445.000,00	7.088.010.845,00	2.133.434.155,00	76,86	
5.02	5.02.0.00.0.00.02.0000	5.02.04.2.01.0002		ANALISA DAN PENGEMBANGAN PAJAK DAERAH, SERTA PENYUSUNAN KEBIJAKAN PAJAK DAERAH	388.075.000,00	375.750.000,00	12.325.000,00	96,82	
5.02	5.02.0.00.0.00.02.0000	5.02.04.2.01.0002	5.1	BELANJA OPERASI	388.075.000,00	375.750.000,00	12.325.000,00	96,82	
5.02	5.02.0.00.0.00.02.0000	5.02.04.2.01.0002	5.1.02	Belanja Barang dan Jasa	388.075.000,00	375.750.000,00	12.325.000,00	96,82	
5.02	5.02.0.00.0.00.02.0000	5.02.04.2.01.0003		PENYULUHAN DAN PENYEBARLUASAN KEBIJAKAN PAJAK DAERAH	2.997.019.000,00	2.432.136.430,00	564.882.570,00	81,15	
5.02	5.02.0.00.0.00.02.0000	5.02.04.2.01.0003	5.1	BELANJA OPERASI	2.997.019.000,00	2.432.136.430,00	564.882.570,00	81,15	
5.02	5.02.0.00.0.00.02.0000	5.02.04.2.01.0003	5.1.02	Belanja Barang dan Jasa	2.997.019.000,00	2.432.136.430,00	564.882.570,00	81,15	

KODE REKENING				URAIAN	JUMLAH (Rp)		BERTAMBAH / (BERKURANG)		DASAR HUKUM
					ANGGARAN SETELAH PERUBAHAN	REALISASI	(Rp)	(%)	
5.02	5.02.0.00.0.00.02.0000	5.02.04.2.01.0004		PENYEDIAAN SARANA DAN PRASARANA PENGELOLAAN PAJAK DAERAH	1.404.000.000,00	1.021.760.415,00	382.239.585,00	72,77	
5.02	5.02.0.00.0.00.02.0000	5.02.04.2.01.0004	5.1	BELANJA OPERASI	1.404.000.000,00	1.021.760.415,00	382.239.585,00	72,77	
5.02	5.02.0.00.0.00.02.0000	5.02.04.2.01.0004	5.1.02	Belanja Barang dan Jasa	1.404.000.000,00	1.021.760.415,00	382.239.585,00	72,77	
5.02	5.02.0.00.0.00.02.0000	5.02.04.2.01.0005		PENDATAAN DAN PENDAFTARAN OBJEK PAJAK DAERAH	1.240.558.000,00	910.779.000,00	329.779.000,00	73,41	
5.02	5.02.0.00.0.00.02.0000	5.02.04.2.01.0005	5.1	BELANJA OPERASI	1.240.558.000,00	910.779.000,00	329.779.000,00	73,41	
5.02	5.02.0.00.0.00.02.0000	5.02.04.2.01.0005	5.1.02	Belanja Barang dan Jasa	1.240.558.000,00	910.779.000,00	329.779.000,00	73,41	
5.02	5.02.0.00.0.00.02.0000	5.02.04.2.01.0006		PENGOLAHAN, PEMELIHARAAN, DAN PELAPORAN BASIS DATA PAJAK DAERAH	1.745.100.000,00	1.704.750.000,00	40.350.000,00	97,68	
5.02	5.02.0.00.0.00.02.0000	5.02.04.2.01.0006	5.1	BELANJA OPERASI	1.745.100.000,00	1.704.750.000,00	40.350.000,00	97,68	
5.02	5.02.0.00.0.00.02.0000	5.02.04.2.01.0006	5.1.02	Belanja Barang dan Jasa	1.745.100.000,00	1.704.750.000,00	40.350.000,00	97,68	
5.02	5.02.0.00.0.00.02.0000	5.02.04.2.01.0009		PELAYANAN DAN KONSULTASI PAJAK DAERAH	61.920.000,00	61.680.000,00	240.000,00	99,61	
5.02	5.02.0.00.0.00.02.0000	5.02.04.2.01.0009	5.1	BELANJA OPERASI	61.920.000,00	61.680.000,00	240.000,00	99,61	
5.02	5.02.0.00.0.00.02.0000	5.02.04.2.01.0009	5.1.02	Belanja Barang dan Jasa	61.920.000,00	61.680.000,00	240.000,00	99,61	
5.02	5.02.0.00.0.00.02.0000	5.02.04.2.01.0010		PENELITIAN DAN VERIFIKASI DATA PELAPORAN PAJAK DAERAH	749.628.000,00	33.873.000,00	715.755.000,00	4,51	
5.02	5.02.0.00.0.00.02.0000	5.02.04.2.01.0010	5.1	BELANJA OPERASI	749.628.000,00	33.873.000,00	715.755.000,00	4,51	
5.02	5.02.0.00.0.00.02.0000	5.02.04.2.01.0010	5.1.02	Belanja Barang dan Jasa	749.628.000,00	33.873.000,00	715.755.000,00	4,51	
5.02	5.02.0.00.0.00.02.0000	5.02.04.2.01.0011		PENAGIHAN PAJAK DAERAH	483.000.000,00	447.226.000,00	35.774.000,00	92,59	
5.02	5.02.0.00.0.00.02.0000	5.02.04.2.01.0011	5.1	BELANJA OPERASI	483.000.000,00	447.226.000,00	35.774.000,00	92,59	
5.02	5.02.0.00.0.00.02.0000	5.02.04.2.01.0011	5.1.02	Belanja Barang dan Jasa	483.000.000,00	447.226.000,00	35.774.000,00	92,59	
5.02	5.02.0.00.0.00.02.0000	5.02.04.2.01.0013		PENGENDALIAN, PEMERIKSAAN DAN PENGAWASAN PAJAK DAERAH	152.145.000,00	100.056.000,00	52.089.000,00	65,76	
5.02	5.02.0.00.0.00.02.0000	5.02.04.2.01.0013	5.1	BELANJA OPERASI	152.145.000,00	100.056.000,00	52.089.000,00	65,76	
5.02	5.02.0.00.0.00.02.0000	5.02.04.2.01.0013	5.1.02	Belanja Barang dan Jasa	152.145.000,00	100.056.000,00	52.089.000,00	65,76	

Urusan Pemerintahan UNSUR PENUNJANG URUSAN PEMERINTAHAN
Bidang Urusan KEPEGAWAIAN
Organisasi BADAN KEPEGAWAIAN DAN PENGEMBANGAN SUMBER DAYA MANUSIA

KODE REKENING				URAIAN	JUMLAH (Rp)		BERTAMBAH / (BERKURANG)		DASAR HUKUM
					ANGGARAN SETELAH PERUBAHAN	REALISASI	(Rp)	(%)	
5.03	5.03.5.04.0.00.01.0000		5	BELANJA DAERAH	16.743.554.736,00	15.403.416.846,00	1.340.137.890,00	91,99	
5.03	5.03.5.04.0.00.01.0000	5.3.01		PROGRAM PENUNJANG URUSAN PEMERINTAHAN DAERAH KABUPATEN/KOTA	14.497.674.838,00	13.772.591.136,00	725.083.702,00	94,99	
5.03	5.03.5.04.0.00.01.0000	5.03.01.2.02		ADMINISTRASI KEUANGAN PERANGKAT DAERAH	13.990.307.838,00	13.341.034.458,00	649.273.380,00	95,35	
5.03	5.03.5.04.0.00.01.0000	5.03.01.2.02.0001		PENYEDIAAN GAJI DAN TUNJANGAN ASN	13.948.657.838,00	13.299.384.458,00	649.273.380,00	95,34	
5.03	5.03.5.04.0.00.01.0000	5.03.01.2.02.0001	5.1	BELANJA OPERASI	13.948.657.838,00	13.299.384.458,00	649.273.380,00	95,34	
5.03	5.03.5.04.0.00.01.0000	5.03.01.2.02.0001	5.1.01	Belanja Pegawai	13.948.657.838,00	13.299.384.458,00	649.273.380,00	95,34	
5.03	5.03.5.04.0.00.01.0000	5.03.01.2.02.0002		PENYEDIAAN ADMINISTRASI PELAKSANAAN TUGAS ASN	41.650.000,00	41.650.000,00	0,00	100,00	
5.03	5.03.5.04.0.00.01.0000	5.03.01.2.02.0002	5.1	BELANJA OPERASI	41.650.000,00	41.650.000,00	0,00	100,00	
5.03	5.03.5.04.0.00.01.0000	5.03.01.2.02.0002	5.1.02	Belanja Barang dan Jasa	41.650.000,00	41.650.000,00	0,00	100,00	
5.03	5.03.5.04.0.00.01.0000	5.03.01.2.06		ADMINISTRASI UMUM PERANGKAT DAERAH	215.112.000,00	151.448.478,00	63.663.522,00	70,40	
5.03	5.03.5.04.0.00.01.0000	5.03.01.2.06.0001		PENYEDIAAN KOMPONEN INSTALASI LISTRIK/PENERANGAN BANGUNAN KANTOR	3.047.000,00	3.011.000,00	36.000,00	98,81	
5.03	5.03.5.04.0.00.01.0000	5.03.01.2.06.0001	5.1	BELANJA OPERASI	3.047.000,00	3.011.000,00	36.000,00	98,81	
5.03	5.03.5.04.0.00.01.0000	5.03.01.2.06.0001	5.1.02	Belanja Barang dan Jasa	3.047.000,00	3.011.000,00	36.000,00	98,81	
5.03	5.03.5.04.0.00.01.0000	5.03.01.2.06.0002		PENYEDIAAN PERALATAN DAN PERLENGKAPAN KANTOR	63.947.000,00	61.252.950,00	2.694.050,00	95,78	
5.03	5.03.5.04.0.00.01.0000	5.03.01.2.06.0002	5.1	BELANJA OPERASI	63.947.000,00	61.252.950,00	2.694.050,00	95,78	
5.03	5.03.5.04.0.00.01.0000	5.03.01.2.06.0002	5.1.02	Belanja Barang dan Jasa	63.947.000,00	61.252.950,00	2.694.050,00	95,78	
5.03	5.03.5.04.0.00.01.0000	5.03.01.2.06.0004		PENYEDIAAN BAHAN LOGISTIK KANTOR	2.818.000,00	2.618.300,00	199.700,00	92,91	
5.03	5.03.5.04.0.00.01.0000	5.03.01.2.06.0004	5.1	BELANJA OPERASI	2.818.000,00	2.618.300,00	199.700,00	92,91	
5.03	5.03.5.04.0.00.01.0000	5.03.01.2.06.0004	5.1.02	Belanja Barang dan Jasa	2.818.000,00	2.618.300,00	199.700,00	92,91	
5.03	5.03.5.04.0.00.01.0000	5.03.01.2.06.0005		PENYEDIAAN BARANG CETAKAN DAN PENGGANDAAN	24.499.000,00	23.063.000,00	1.436.000,00	94,13	
5.03	5.03.5.04.0.00.01.0000	5.03.01.2.06.0005	5.1	BELANJA OPERASI	24.499.000,00	23.063.000,00	1.436.000,00	94,13	
5.03	5.03.5.04.0.00.01.0000	5.03.01.2.06.0005	5.1.02	Belanja Barang dan Jasa	24.499.000,00	23.063.000,00	1.436.000,00	94,13	

KODE REKENING				URAIAN	JUMLAH (Rp)		BERTAMBAH / (BERKURANG)		DASAR HUKUM
					ANGGARAN SETELAH PERUBAHAN	REALISASI	(Rp)	(%)	
5.03	5.03.5.04.0.00.01.0000	5.03.01.2.06.0006		PENYEDIAAN BAHAN BACAAN DAN PERATURAN PERUNDANG-UNDANGAN	7.200.000,00	6.000.000,00	1.200.000,00	83,33	
5.03	5.03.5.04.0.00.01.0000	5.03.01.2.06.0006	5.1	BELANJA OPERASI	7.200.000,00	6.000.000,00	1.200.000,00	83,33	
5.03	5.03.5.04.0.00.01.0000	5.03.01.2.06.0006	5.1.02	Belanja Barang dan Jasa	7.200.000,00	6.000.000,00	1.200.000,00	83,33	
5.03	5.03.5.04.0.00.01.0000	5.03.01.2.06.0008		FASILITASI KUNJUNGAN TAMU	7.200.000,00	6.912.000,00	288.000,00	96,00	
5.03	5.03.5.04.0.00.01.0000	5.03.01.2.06.0008	5.1	BELANJA OPERASI	7.200.000,00	6.912.000,00	288.000,00	96,00	
5.03	5.03.5.04.0.00.01.0000	5.03.01.2.06.0008	5.1.02	Belanja Barang dan Jasa	7.200.000,00	6.912.000,00	288.000,00	96,00	
5.03	5.03.5.04.0.00.01.0000	5.03.01.2.06.0009		PENYELENGGARAAN RAPAT KOORDINASI DAN KONSULTASI SKPD	106.401.000,00	48.591.228,00	57.809.772,00	45,66	
5.03	5.03.5.04.0.00.01.0000	5.03.01.2.06.0009	5.1	BELANJA OPERASI	106.401.000,00	48.591.228,00	57.809.772,00	45,66	
5.03	5.03.5.04.0.00.01.0000	5.03.01.2.06.0009	5.1.02	Belanja Barang dan Jasa	106.401.000,00	48.591.228,00	57.809.772,00	45,66	
5.03	5.03.5.04.0.00.01.0000	5.03.01.2.07		PENGADAAN BARANG MILIK DAERAH PENUNJANG URUSAN PEMERINTAH DAERAH	71.285.000,00	67.520.000,00	3.765.000,00	94,71	
5.03	5.03.5.04.0.00.01.0000	5.03.01.2.07.0005		PENGADAAN MEBEL	12.524.000,00	10.070.000,00	2.454.000,00	80,40	
5.03	5.03.5.04.0.00.01.0000	5.03.01.2.07.0005	5.2	BELANJA MODAL	12.524.000,00	10.070.000,00	2.454.000,00	80,40	
5.03	5.03.5.04.0.00.01.0000	5.03.01.2.07.0005	5.2.02	Belanja Modal Peralatan dan Mesin	12.524.000,00	10.070.000,00	2.454.000,00	80,40	
5.03	5.03.5.04.0.00.01.0000	5.03.01.2.07.0006		PENGADAAN PERALATAN DAN MESIN LAINNYA	58.761.000,00	57.450.000,00	1.311.000,00	97,76	
5.03	5.03.5.04.0.00.01.0000	5.03.01.2.07.0006	5.2	BELANJA MODAL	58.761.000,00	57.450.000,00	1.311.000,00	97,76	
5.03	5.03.5.04.0.00.01.0000	5.03.01.2.07.0006	5.2.02	Belanja Modal Peralatan dan Mesin	58.761.000,00	57.450.000,00	1.311.000,00	97,76	
5.03	5.03.5.04.0.00.01.0000	5.03.01.2.08		PENYEDIAAN JASA PENUNJANG URUSAN PEMERINTAHAN DAERAH	2.520.000,00	193.300,00	2.326.700,00	7,67	
5.03	5.03.5.04.0.00.01.0000	5.03.01.2.08.0001		PENYEDIAAN JASA SURAT MENYURAT	2.520.000,00	193.300,00	2.326.700,00	7,67	
5.03	5.03.5.04.0.00.01.0000	5.03.01.2.08.0001	5.1	BELANJA OPERASI	2.520.000,00	193.300,00	2.326.700,00	7,67	
5.03	5.03.5.04.0.00.01.0000	5.03.01.2.08.0001	5.1.02	Belanja Barang dan Jasa	2.520.000,00	193.300,00	2.326.700,00	7,67	
5.03	5.03.5.04.0.00.01.0000	5.03.01.2.09		PEMELIHARAAN BARANG MILIK DAERAH PENUNJANG URUSAN PEMERINTAHAN DAERAH	218.450.000,00	212.394.900,00	6.055.100,00	97,22	
5.03	5.03.5.04.0.00.01.0000	5.03.01.2.09.0001		PENYEDIAAN JASA PEMELIHARAAN, BIAYA PEMELIHARAAN, DAN PAJAK KENDARAAN PERORANGAN DINAS ATAU KENDARAAN DINAS JABATAN	40.380.000,00	39.136.500,00	1.243.500,00	96,92	
5.03	5.03.5.04.0.00.01.0000	5.03.01.2.09.0001	5.1	BELANJA OPERASI	40.380.000,00	39.136.500,00	1.243.500,00	96,92	
5.03	5.03.5.04.0.00.01.0000	5.03.01.2.09.0001	5.1.02	Belanja Barang dan Jasa	40.380.000,00	39.136.500,00	1.243.500,00	96,92	

KODE REKENING				URAIAN	JUMLAH (Rp)		BERTAMBAH / (BERKURANG)		DASAR HUKUM
					ANGGARAN SETELAH PERUBAHAN	REALISASI	(Rp)	(%)	
5.03	5.03.5.04.0.00.01.0000	5.03.01.2.09.0002		PENYEDIAAN JASA PEMELIHARAAN, BIAYA PEMELIHARAAN, PAJAK DAN PERIZINAN KENDARAAN DINAS OPERASIONAL ATAU LAPANGAN	142.500.000,00	138.060.900,00	4.439.100,00	96,88	
5.03	5.03.5.04.0.00.01.0000	5.03.01.2.09.0002	5.1	BELANJA OPERASI	142.500.000,00	138.060.900,00	4.439.100,00	96,88	
5.03	5.03.5.04.0.00.01.0000	5.03.01.2.09.0002	5.1.02	Belanja Barang dan Jasa	142.500.000,00	138.060.900,00	4.439.100,00	96,88	
5.03	5.03.5.04.0.00.01.0000	5.03.01.2.09.0006		PEMELIHARAAN PERALATAN DAN MESIN LAINNYA	35.570.000,00	35.197.500,00	372.500,00	98,95	
5.03	5.03.5.04.0.00.01.0000	5.03.01.2.09.0006	5.1	BELANJA OPERASI	35.570.000,00	35.197.500,00	372.500,00	98,95	
5.03	5.03.5.04.0.00.01.0000	5.03.01.2.09.0006	5.1.02	Belanja Barang dan Jasa	35.570.000,00	35.197.500,00	372.500,00	98,95	
5.03	5.03.5.04.0.00.01.0000	5.3.02		PROGRAM KEPEGAWAIAN DAERAH	2.245.879.898,00	1.630.825.710,00	615.054.188,00	72,61	
5.03	5.03.5.04.0.00.01.0000	5.03.02.2.01		PENGADAAN, PEMBERHENTIAN DAN INFORMASI KEPEGAWAIAN ASN	283.434.000,00	239.142.000,00	44.292.000,00	84,37	
5.03	5.03.5.04.0.00.01.0000	5.03.02.2.01.0002		PENYUSUNAN RENCANA KEBUTUHAN, JENIS DAN JUMLAH JABATAN UNTUK PELAKSANAAN PENGADAAN ASN	223.723.000,00	186.809.000,00	36.914.000,00	83,50	
5.03	5.03.5.04.0.00.01.0000	5.03.02.2.01.0002	5.1	BELANJA OPERASI	223.723.000,00	186.809.000,00	36.914.000,00	83,50	
5.03	5.03.5.04.0.00.01.0000	5.03.02.2.01.0002	5.1.02	Belanja Barang dan Jasa	223.723.000,00	186.809.000,00	36.914.000,00	83,50	
5.03	5.03.5.04.0.00.01.0000	5.03.02.2.01.0010		PENGELOLAAN SISTEM INFORMASI KEPEGAWAIAN	59.711.000,00	52.333.000,00	7.378.000,00	87,64	
5.03	5.03.5.04.0.00.01.0000	5.03.02.2.01.0010	5.1	BELANJA OPERASI	59.711.000,00	52.333.000,00	7.378.000,00	87,64	
5.03	5.03.5.04.0.00.01.0000	5.03.02.2.01.0010	5.1.02	Belanja Barang dan Jasa	59.711.000,00	52.333.000,00	7.378.000,00	87,64	
5.03	5.03.5.04.0.00.01.0000	5.03.02.2.02		MUTASI DAN PROMOSI ASN	590.919.000,00	287.650.470,00	303.268.530,00	48,67	
5.03	5.03.5.04.0.00.01.0000	5.03.02.2.02.0001		PENGELOLAAN MUTASI ASN	13.600.000,00	12.800.000,00	800.000,00	94,11	
5.03	5.03.5.04.0.00.01.0000	5.03.02.2.02.0001	5.1	BELANJA OPERASI	13.600.000,00	12.800.000,00	800.000,00	94,11	
5.03	5.03.5.04.0.00.01.0000	5.03.02.2.02.0001	5.1.02	Belanja Barang dan Jasa	13.600.000,00	12.800.000,00	800.000,00	94,11	
5.03	5.03.5.04.0.00.01.0000	5.03.02.2.02.0002		PENGELOLAAN KENAIKAN PANGKAT ASN	137.263.000,00	53.632.470,00	83.630.530,00	39,07	
5.03	5.03.5.04.0.00.01.0000	5.03.02.2.02.0002	5.1	BELANJA OPERASI	137.263.000,00	53.632.470,00	83.630.530,00	39,07	
5.03	5.03.5.04.0.00.01.0000	5.03.02.2.02.0002	5.1.02	Belanja Barang dan Jasa	137.263.000,00	53.632.470,00	83.630.530,00	39,07	
5.03	5.03.5.04.0.00.01.0000	5.03.02.2.02.0003		PENGELOLAAN PROMOSI ASN	440.056.000,00	221.218.000,00	218.838.000,00	50,27	
5.03	5.03.5.04.0.00.01.0000	5.03.02.2.02.0003	5.1	BELANJA OPERASI	440.056.000,00	221.218.000,00	218.838.000,00	50,27	
5.03	5.03.5.04.0.00.01.0000	5.03.02.2.02.0003	5.1.02	Belanja Barang dan Jasa	440.056.000,00	221.218.000,00	218.838.000,00	50,27	
5.03	5.03.5.04.0.00.01.0000	5.03.02.2.03		PENGEMBANGAN KOMPETENSI ASN	1.105.262.898,00	871.976.240,00	233.286.658,00	78,89	
5.03	5.03.5.04.0.00.01.0000	5.03.02.2.03.0002		PENGELOLAAN ASSESSMENT CENTER	265.262.898,00	245.476.240,00	19.786.658,00	92,54	
5.03	5.03.5.04.0.00.01.0000	5.03.02.2.03.0002	5.1	BELANJA OPERASI	265.262.898,00	245.476.240,00	19.786.658,00	92,54	
5.03	5.03.5.04.0.00.01.0000	5.03.02.2.03.0002	5.1.02	Belanja Barang dan Jasa	265.262.898,00	245.476.240,00	19.786.658,00	92,54	
5.03	5.03.5.04.0.00.01.0000	5.03.02.2.03.0004		PENGELOLAAN PENDIDIKAN LANJUTAN ASN	840.000.000,00	626.500.000,00	213.500.000,00	74,58	

KODE REKENING				URAIAN	JUMLAH (Rp)		BERTAMBAH / (BERKURANG)		DASAR HUKUM
					ANGGARAN SETELAH PERUBAHAN	REALISASI	(Rp)	(%)	
5.03	5.03.5.04.0.00.01.0000	5.03.02.2.03.0004	5.1	BELANJA OPERASI	840.000.000,00	626.500.000,00	213.500.000,00	74,58	
5.03	5.03.5.04.0.00.01.0000	5.03.02.2.03.0004	5.1.02	Belanja Barang dan Jasa	840.000.000,00	626.500.000,00	213.500.000,00	74,58	
5.03	5.03.5.04.0.00.01.0000	5.03.02.2.04		PENILAIAN DAN EVALUASI KINERJA APARATUR	266.264.000,00	232.057.000,00	34.207.000,00	87,15	
5.03	5.03.5.04.0.00.01.0000	5.03.02.2.04.0003		EVALUASI HASIL PENILAIAN DAN EVALUASI KINERJA APARATUR	32.281.000,00	30.901.000,00	1.380.000,00	95,72	
5.03	5.03.5.04.0.00.01.0000	5.03.02.2.04.0003	5.1	BELANJA OPERASI	32.281.000,00	30.901.000,00	1.380.000,00	95,72	
5.03	5.03.5.04.0.00.01.0000	5.03.02.2.04.0003	5.1.02	Belanja Barang dan Jasa	32.281.000,00	30.901.000,00	1.380.000,00	95,72	
5.03	5.03.5.04.0.00.01.0000	5.03.02.2.04.0004		PENGELOLAAN PEMBERIAN PENGHARGAAN BAGI PEGAWAI	178.531.000,00	148.048.000,00	30.483.000,00	82,92	
5.03	5.03.5.04.0.00.01.0000	5.03.02.2.04.0004	5.1	BELANJA OPERASI	178.531.000,00	148.048.000,00	30.483.000,00	82,92	
5.03	5.03.5.04.0.00.01.0000	5.03.02.2.04.0004	5.1.02	Belanja Barang dan Jasa	178.531.000,00	148.048.000,00	30.483.000,00	82,92	
5.03	5.03.5.04.0.00.01.0000	5.03.02.2.04.0007		PEMBINAAN DISIPLIN ASN	55.452.000,00	53.108.000,00	2.344.000,00	95,77	
5.03	5.03.5.04.0.00.01.0000	5.03.02.2.04.0007	5.1	BELANJA OPERASI	55.452.000,00	53.108.000,00	2.344.000,00	95,77	
5.03	5.03.5.04.0.00.01.0000	5.03.02.2.04.0007	5.1.02	Belanja Barang dan Jasa	55.452.000,00	53.108.000,00	2.344.000,00	95,77	

Urusan Pemerintahan UNSUR PENUNJANG URUSAN PEMERINTAHAN
Bidang Urusan PENDIDIKAN DAN PELATIHAN
Organisasi BADAN KEPEGAWAIAN DAN PENGEMBANGAN SUMBER DAYA MANUSIA

KODE REKENING				URAIAN	JUMLAH (Rp)		BERTAMBAH / (BERKURANG)		DASAR HUKUM
					ANGGARAN SETELAH PERUBAHAN	REALISASI	(Rp)	(%)	
5.04	5.03.5.04.0.00.01.0000		5	BELANJA DAERAH	6.397.735.000,00	4.925.417.732,00	1.472.317.268,00	76,98	
5.04	5.03.5.04.0.00.01.0000	5.4.02		PROGRAM PENGEMBANGAN SUMBER DAYA MANUSIA	6.397.735.000,00	4.925.417.732,00	1.472.317.268,00	76,98	
5.04	5.03.5.04.0.00.01.0000	5.04.02.2.01		PENGEMBANGAN KOMPETENSI TEKNIS	2.983.077.000,00	2.156.530.592,00	826.546.408,00	72,29	
5.04	5.03.5.04.0.00.01.0000	5.04.02.2.01.0003		PENYELENGGARAAN PENGEMBANGAN KOMPETENSI TEKNIS UMUM, INTI, DAN PILIHAN BAGI JABATAN ADMINISTRASI PENYELENGGARA URUSAN PEMERINTAHAN KONKUREN, PERANGKAT DAERAH PENUNJANG, DAN URUSAN PEMERINTAHAN UMUM	2.983.077.000,00	2.156.530.592,00	826.546.408,00	72,29	
5.04	5.03.5.04.0.00.01.0000	5.04.02.2.01.0003	5.1	BELANJA OPERASI	2.983.077.000,00	2.156.530.592,00	826.546.408,00	72,29	
5.04	5.03.5.04.0.00.01.0000	5.04.02.2.01.0003	5.1.02	Belanja Barang dan Jasa	2.983.077.000,00	2.156.530.592,00	826.546.408,00	72,29	
5.04	5.03.5.04.0.00.01.0000	5.04.02.2.02		SERTIFIKASI, KELEMBAGAAN, PENGEMBANGAN KOMPETENSI MANAJERIAL DAN FUNGSIONAL	3.414.658.000,00	2.768.887.140,00	645.770.860,00	81,08	
5.04	5.03.5.04.0.00.01.0000	5.04.02.2.02.0007		PENYELENGGARAAN PENGEMBANGAN KOMPETENSI BAGI PIMPINAN DAERAH, JABATAN PIMPINAN TINGGI, JABATAN FUNGSIONAL, KEPEMIMPINAN, DAN PRAJABATAN	3.414.658.000,00	2.768.887.140,00	645.770.860,00	81,08	
5.04	5.03.5.04.0.00.01.0000	5.04.02.2.02.0007	5.1	BELANJA OPERASI	3.414.658.000,00	2.768.887.140,00	645.770.860,00	81,08	
5.04	5.03.5.04.0.00.01.0000	5.04.02.2.02.0007	5.1.02	Belanja Barang dan Jasa	3.414.658.000,00	2.768.887.140,00	645.770.860,00	81,08	

Urusan Pemerintahan UNSUR PENUNJANG URUSAN PEMERINTAHAN
Bidang Urusan PENELITIAN DAN PENGEMBANGAN
Organisasi BADAN RISET DAN INOVASI DAERAH

KODE REKENING				URAIAN	JUMLAH (Rp)		BERTAMBAH / (BERKURANG)		DASAR HUKUM
					ANGGARAN SETELAH PERUBAHAN	REALISASI	(Rp)	(%)	
5.05	5.05.0.00.0.00.01.0000		5	BELANJA DAERAH	7.899.573.139,00	3.655.376.880,00	4.244.196.259,00	46,27	
5.05	5.05.0.00.0.00.01.0000	5.5.01		PROGRAM PENUNJANG URUSAN PEMERINTAHAN DAERAH KABUPATEN/KOTA	7.482.831.139,00	3.274.347.934,00	4.208.483.205,00	43,75	
5.05	5.05.0.00.0.00.01.0000	5.05.01.2.02		ADMINISTRASI KEUANGAN PERANGKAT DAERAH	5.263.707.139,00	1.615.821.604,00	3.647.885.535,00	30,69	
5.05	5.05.0.00.0.00.01.0000	5.05.01.2.02.0001		PENYEDIAAN GAJI DAN TUNJANGAN ASN	5.238.787.139,00	1.602.621.604,00	3.636.165.535,00	30,59	
5.05	5.05.0.00.0.00.01.0000	5.05.01.2.02.0001	5.1	BELANJA OPERASI	5.238.787.139,00	1.602.621.604,00	3.636.165.535,00	30,59	
5.05	5.05.0.00.0.00.01.0000	5.05.01.2.02.0001	5.1.01	Belanja Pegawai	5.238.787.139,00	1.602.621.604,00	3.636.165.535,00	30,59	
5.05	5.05.0.00.0.00.01.0000	5.05.01.2.02.0002		PENYEDIAAN ADMINISTRASI PELAKSANAAN TUGAS ASN	24.920.000,00	13.200.000,00	11.720.000,00	52,96	
5.05	5.05.0.00.0.00.01.0000	5.05.01.2.02.0002	5.1	BELANJA OPERASI	24.920.000,00	13.200.000,00	11.720.000,00	52,96	
5.05	5.05.0.00.0.00.01.0000	5.05.01.2.02.0002	5.1.02	Belanja Barang dan Jasa	24.920.000,00	13.200.000,00	11.720.000,00	52,96	
5.05	5.05.0.00.0.00.01.0000	5.05.01.2.05		ADMINISTRASI KEPEGAWAIAN PERANGKAT DAERAH	55.495.000,00	52.237.500,00	3.257.500,00	94,13	
5.05	5.05.0.00.0.00.01.0000	5.05.01.2.05.0009		PENDIDIKAN DAN PELATIHAN PEGAWAI BERDASARKAN TUGAS DAN FUNGSI	55.495.000,00	52.237.500,00	3.257.500,00	94,13	
5.05	5.05.0.00.0.00.01.0000	5.05.01.2.05.0009	5.1	BELANJA OPERASI	55.495.000,00	52.237.500,00	3.257.500,00	94,13	
5.05	5.05.0.00.0.00.01.0000	5.05.01.2.05.0009	5.1.02	Belanja Barang dan Jasa	55.495.000,00	52.237.500,00	3.257.500,00	94,13	
5.05	5.05.0.00.0.00.01.0000	5.05.01.2.06		ADMINISTRASI UMUM PERANGKAT DAERAH	254.746.000,00	209.464.308,00	45.281.692,00	82,22	
5.05	5.05.0.00.0.00.01.0000	5.05.01.2.06.0001		PENYEDIAAN KOMPONEN INSTALASI LISTRIK/PENERANGAN BANGUNAN KANTOR	1.273.000,00	1.160.000,00	113.000,00	91,12	
5.05	5.05.0.00.0.00.01.0000	5.05.01.2.06.0001	5.1	BELANJA OPERASI	1.273.000,00	1.160.000,00	113.000,00	91,12	
5.05	5.05.0.00.0.00.01.0000	5.05.01.2.06.0001	5.1.02	Belanja Barang dan Jasa	1.273.000,00	1.160.000,00	113.000,00	91,12	
5.05	5.05.0.00.0.00.01.0000	5.05.01.2.06.0002		PENYEDIAAN PERALATAN DAN PERLENGKAPAN KANTOR	36.279.000,00	34.414.500,00	1.864.500,00	94,86	
5.05	5.05.0.00.0.00.01.0000	5.05.01.2.06.0002	5.1	BELANJA OPERASI	36.279.000,00	34.414.500,00	1.864.500,00	94,86	
5.05	5.05.0.00.0.00.01.0000	5.05.01.2.06.0002	5.1.02	Belanja Barang dan Jasa	36.279.000,00	34.414.500,00	1.864.500,00	94,86	
5.05	5.05.0.00.0.00.01.0000	5.05.01.2.06.0004		PENYEDIAAN BAHAN LOGISTIK KANTOR	5.072.000,00	5.020.000,00	52.000,00	98,97	
5.05	5.05.0.00.0.00.01.0000	5.05.01.2.06.0004	5.1	BELANJA OPERASI	5.072.000,00	5.020.000,00	52.000,00	98,97	

KODE REKENING				URAIAN	JUMLAH (Rp)		BERTAMBAH / (BERKURANG)		DASAR HUKUM
					ANGGARAN SETELAH PERUBAHAN	REALISASI	(Rp)	(%)	
5.05	5.05.0.00.0.00.01.0000	5.05.01.2.06.0004	5.1.02	Belanja Barang dan Jasa	5.072.000,00	5.020.000,00	52.000,00	98,97	
5.05	5.05.0.00.0.00.01.0000	5.05.01.2.06.0005		PENYEDIAAN BARANG CETAKAN DAN PENGGANDAAN	6.610.000,00	6.410.000,00	200.000,00	96,97	
5.05	5.05.0.00.0.00.01.0000	5.05.01.2.06.0005	5.1	BELANJA OPERASI	6.610.000,00	6.410.000,00	200.000,00	96,97	
5.05	5.05.0.00.0.00.01.0000	5.05.01.2.06.0005	5.1.02	Belanja Barang dan Jasa	6.610.000,00	6.410.000,00	200.000,00	96,97	
5.05	5.05.0.00.0.00.01.0000	5.05.01.2.06.0009		PENYELENGGARAAN RAPAT KOORDINASI DAN KONSULTASI SKPD	205.512.000,00	162.459.808,00	43.052.192,00	79,05	
5.05	5.05.0.00.0.00.01.0000	5.05.01.2.06.0009	5.1	BELANJA OPERASI	205.512.000,00	162.459.808,00	43.052.192,00	79,05	
5.05	5.05.0.00.0.00.01.0000	5.05.01.2.06.0009	5.1.02	Belanja Barang dan Jasa	205.512.000,00	162.459.808,00	43.052.192,00	79,05	
5.05	5.05.0.00.0.00.01.0000	5.05.01.2.07		PENGADAAN BARANG MILIK DAERAH PENUNJANG URUSAN PEMERINTAH DAERAH	1.510.206.000,00	1.351.706.000,00	158.500.000,00	89,50	
5.05	5.05.0.00.0.00.01.0000	5.05.01.2.07.0001		PENGADAAN KENDARAAN PERORANGAN DINAS ATAU KENDARAAN DINAS JABATAN	484.095.000,00	423.700.000,00	60.395.000,00	87,52	
5.05	5.05.0.00.0.00.01.0000	5.05.01.2.07.0001	5.2	BELANJA MODAL	484.095.000,00	423.700.000,00	60.395.000,00	87,52	
5.05	5.05.0.00.0.00.01.0000	5.05.01.2.07.0001	5.2.02	Belanja Modal Peralatan dan Mesin	484.095.000,00	423.700.000,00	60.395.000,00	87,52	
5.05	5.05.0.00.0.00.01.0000	5.05.01.2.07.0005		PENGADAAN MEBEL	276.740.000,00	207.700.000,00	69.040.000,00	75,05	
5.05	5.05.0.00.0.00.01.0000	5.05.01.2.07.0005	5.2	BELANJA MODAL	276.740.000,00	207.700.000,00	69.040.000,00	75,05	
5.05	5.05.0.00.0.00.01.0000	5.05.01.2.07.0005	5.2.02	Belanja Modal Peralatan dan Mesin	276.740.000,00	207.700.000,00	69.040.000,00	75,05	
5.05	5.05.0.00.0.00.01.0000	5.05.01.2.07.0006		PENGADAAN PERALATAN DAN MESIN LAINNYA	604.871.000,00	585.086.000,00	19.785.000,00	96,72	
5.05	5.05.0.00.0.00.01.0000	5.05.01.2.07.0006	5.2	BELANJA MODAL	604.871.000,00	585.086.000,00	19.785.000,00	96,72	
5.05	5.05.0.00.0.00.01.0000	5.05.01.2.07.0006	5.2.02	Belanja Modal Peralatan dan Mesin	604.871.000,00	585.086.000,00	19.785.000,00	96,72	
5.05	5.05.0.00.0.00.01.0000	5.05.01.2.07.0009		PENGADAAN GEDUNG KANTOR ATAU BANGUNAN LAINNYA	144.500.000,00	135.220.000,00	9.280.000,00	93,57	
5.05	5.05.0.00.0.00.01.0000	5.05.01.2.07.0009	5.1	BELANJA OPERASI	144.500.000,00	135.220.000,00	9.280.000,00	93,57	
5.05	5.05.0.00.0.00.01.0000	5.05.01.2.07.0009	5.1.02	Belanja Barang dan Jasa	144.500.000,00	135.220.000,00	9.280.000,00	93,57	
5.05	5.05.0.00.0.00.01.0000	5.05.01.2.08		PENYEDIAAN JASA PENUNJANG URUSAN PEMERINTAHAN DAERAH	357.597.000,00	28.318.522,00	329.278.478,00	7,91	
5.05	5.05.0.00.0.00.01.0000	5.05.01.2.08.0002		PENYEDIAAN JASA KOMUNIKASI, SUMBER DAYA AIR DAN LISTRIK	357.597.000,00	28.318.522,00	329.278.478,00	7,91	
5.05	5.05.0.00.0.00.01.0000	5.05.01.2.08.0002	5.1	BELANJA OPERASI	357.597.000,00	28.318.522,00	329.278.478,00	7,91	
5.05	5.05.0.00.0.00.01.0000	5.05.01.2.08.0002	5.1.02	Belanja Barang dan Jasa	357.597.000,00	28.318.522,00	329.278.478,00	7,91	
5.05	5.05.0.00.0.00.01.0000	5.05.01.2.09		PEMELIHARAAN BARANG MILIK DAERAH PENUNJANG URUSAN PEMERINTAHAN DAERAH	41.080.000,00	16.800.000,00	24.280.000,00	40,89	

KODE REKENING				URAIAN	JUMLAH (Rp)		BERTAMBAH / (BERKURANG)		DASAR HUKUM
					ANGGARAN SETELAH PERUBAHAN	REALISASI	(Rp)	(%)	
5.05	5.05.0.00.0.00.01.0000	5.05.01.2.09.0001		PENYEDIAAN JASA PEMELIHARAAN, BIAYA PEMELIHARAAN, DAN PAJAK KENDARAAN PERORANGAN DINAS ATAU KENDARAAN DINAS JABATAN	41.080.000,00	16.800.000,00	24.280.000,00	40,89	
5.05	5.05.0.00.0.00.01.0000	5.05.01.2.09.0001	5.1	BELANJA OPERASI	41.080.000,00	16.800.000,00	24.280.000,00	40,89	
5.05	5.05.0.00.0.00.01.0000	5.05.01.2.09.0001	5.1.02	Belanja Barang dan Jasa	41.080.000,00	16.800.000,00	24.280.000,00	40,89	
5.05	5.05.0.00.0.00.01.0000	5.5.02		PROGRAM PENELITIAN DAN PENGEMBANGAN DAERAH	416.742.000,00	381.028.946,00	35.713.054,00	91,43	
5.05	5.05.0.00.0.00.01.0000	5.05.02.2.01		PENELITIAN DAN PENGEMBANGAN BIDANG PENYELENGGARAAN PEMERINTAHAN DAN PENGKAJIAN PERATURAN	138.852.000,00	120.051.946,00	18.800.054,00	86,46	
5.05	5.05.0.00.0.00.01.0000	5.05.02.2.01.0004		FASILITASI, PELAKSANAAN DAN EVALUASI PENELITIAN DAN PENGEMBANGAN BIDANG APARATUR DAN REFORMASI BIROKRASI	138.852.000,00	120.051.946,00	18.800.054,00	86,46	
5.05	5.05.0.00.0.00.01.0000	5.05.02.2.01.0004	5.1	BELANJA OPERASI	138.852.000,00	120.051.946,00	18.800.054,00	86,46	
5.05	5.05.0.00.0.00.01.0000	5.05.02.2.01.0004	5.1.02	Belanja Barang dan Jasa	138.852.000,00	120.051.946,00	18.800.054,00	86,46	
5.05	5.05.0.00.0.00.01.0000	5.05.02.2.04		PENGEMBANGAN INOVASI DAN TEKNOLOGI	277.890.000,00	260.977.000,00	16.913.000,00	93,91	
5.05	5.05.0.00.0.00.01.0000	5.05.02.2.04.0003		DISEMINASI JENIS, PROSEDUR DAN METODE PENYELENGGARAAN PEMERINTAHAN DAERAH YANG BERSIFAT INOVATIF	277.890.000,00	260.977.000,00	16.913.000,00	93,91	
5.05	5.05.0.00.0.00.01.0000	5.05.02.2.04.0003	5.1	BELANJA OPERASI	277.890.000,00	260.977.000,00	16.913.000,00	93,91	
5.05	5.05.0.00.0.00.01.0000	5.05.02.2.04.0003	5.1.02	Belanja Barang dan Jasa	277.890.000,00	260.977.000,00	16.913.000,00	93,91	
				JUMLAH BELANJA	7.899.573.139,00	3.655.376.880,00	4.244.196.259,00	46,27	

Urusan Pemerintahan UNSUR PENGAWASAN URUSAN PEMERINTAHAN
Bidang Urusan INSPEKTORAT DAERAH
Organisasi INSPEKTORAT DAERAH

KODE REKENING				URAIAN	JUMLAH (Rp)		BERTAMBAH / (BERKURANG)		DASAR HUKUM
					ANGGARAN SETELAH PERUBAHAN	REALISASI	(Rp)	(%)	
6.01	6.01.0.00.0.00.01.0000		5	BELANJA DAERAH	51.185.037.595,00	44.128.089.407,00	7.056.948.188,00	86,21	
6.01	6.01.0.00.0.00.01.0000	6.1.01		PROGRAM PENUNJANG URUSAN PEMERINTAHAN DAERAH KABUPATEN/KOTA	45.184.081.695,00	40.778.951.534,00	4.405.130.161,00	90,25	
6.01	6.01.0.00.0.00.01.0000	6.01.01.2.02		ADMINISTRASI KEUANGAN PERANGKAT DAERAH	34.447.652.895,00	32.613.795.834,00	1.833.857.061,00	94,67	
6.01	6.01.0.00.0.00.01.0000	6.01.01.2.02.0001		PENYEDIAAN GAJI DAN TUNJANGAN ASN	34.391.752.895,00	32.559.395.834,00	1.832.357.061,00	94,67	
6.01	6.01.0.00.0.00.01.0000	6.01.01.2.02.0001	5.1	BELANJA OPERASI	34.391.752.895,00	32.559.395.834,00	1.832.357.061,00	94,67	
6.01	6.01.0.00.0.00.01.0000	6.01.01.2.02.0001	5.1.01	Belanja Pegawai	34.391.752.895,00	32.559.395.834,00	1.832.357.061,00	94,67	
6.01	6.01.0.00.0.00.01.0000	6.01.01.2.02.0002		PENYEDIAAN ADMINISTRASI PELAKSANAAN TUGAS ASN	55.900.000,00	54.400.000,00	1.500.000,00	97,31	
6.01	6.01.0.00.0.00.01.0000	6.01.01.2.02.0002	5.1	BELANJA OPERASI	55.900.000,00	54.400.000,00	1.500.000,00	97,31	
6.01	6.01.0.00.0.00.01.0000	6.01.01.2.02.0002	5.1.02	Belanja Barang dan Jasa	55.900.000,00	54.400.000,00	1.500.000,00	97,31	
6.01	6.01.0.00.0.00.01.0000	6.01.01.2.05		ADMINISTRASI KEPEGAWAIAN PERANGKAT DAERAH	2.613.714.000,00	1.210.210.248,00	1.403.503.752,00	46,30	
6.01	6.01.0.00.0.00.01.0000	6.01.01.2.05.0009		PENDIDIKAN DAN PELATIHAN PEGAWAI BERDASARKAN TUGAS DAN FUNGSI	2.613.714.000,00	1.210.210.248,00	1.403.503.752,00	46,30	
6.01	6.01.0.00.0.00.01.0000	6.01.01.2.05.0009	5.1	BELANJA OPERASI	2.613.714.000,00	1.210.210.248,00	1.403.503.752,00	46,30	
6.01	6.01.0.00.0.00.01.0000	6.01.01.2.05.0009	5.1.02	Belanja Barang dan Jasa	2.613.714.000,00	1.210.210.248,00	1.403.503.752,00	46,30	
6.01	6.01.0.00.0.00.01.0000	6.01.01.2.06		ADMINISTRASI UMUM PERANGKAT DAERAH	1.509.564.000,00	1.019.519.213,00	490.044.787,00	67,53	
6.01	6.01.0.00.0.00.01.0000	6.01.01.2.06.0001		PENYEDIAAN KOMPONEN INSTALASI LISTRIK/PENERANGAN BANGUNAN KANTOR	47.315.000,00	43.626.000,00	3.689.000,00	92,20	
6.01	6.01.0.00.0.00.01.0000	6.01.01.2.06.0001	5.1	BELANJA OPERASI	47.315.000,00	43.626.000,00	3.689.000,00	92,20	
6.01	6.01.0.00.0.00.01.0000	6.01.01.2.06.0001	5.1.02	Belanja Barang dan Jasa	47.315.000,00	43.626.000,00	3.689.000,00	92,20	
6.01	6.01.0.00.0.00.01.0000	6.01.01.2.06.0002		PENYEDIAAN PERALATAN DAN PERLENGKAPAN KANTOR	516.018.000,00	454.234.000,00	61.784.000,00	88,02	
6.01	6.01.0.00.0.00.01.0000	6.01.01.2.06.0002	5.1	BELANJA OPERASI	516.018.000,00	454.234.000,00	61.784.000,00	88,02	
6.01	6.01.0.00.0.00.01.0000	6.01.01.2.06.0002	5.1.02	Belanja Barang dan Jasa	516.018.000,00	454.234.000,00	61.784.000,00	88,02	
6.01	6.01.0.00.0.00.01.0000	6.01.01.2.06.0003		PENYEDIAAN PERALATAN RUMAH TANGGA	16.815.000,00	2.625.000,00	14.190.000,00	15,61	
6.01	6.01.0.00.0.00.01.0000	6.01.01.2.06.0003	5.1	BELANJA OPERASI	16.815.000,00	2.625.000,00	14.190.000,00	15,61	

KODE REKENING				URAIAN	JUMLAH (Rp)		BERTAMBAH / (BERKURANG)		DASAR HUKUM
					ANGGARAN SETELAH PERUBAHAN	REALISASI	(Rp)	(%)	
6.01	6.01.0.00.0.00.01.0000	6.01.01.2.06.0003	5.1.02	Belanja Barang dan Jasa	16.815.000,00	2.625.000,00	14.190.000,00	15,61	
6.01	6.01.0.00.0.00.01.0000	6.01.01.2.06.0004		PENYEDIAAN BAHAN LOGISTIK KANTOR	64.390.000,00	57.412.000,00	6.978.000,00	89,16	
6.01	6.01.0.00.0.00.01.0000	6.01.01.2.06.0004	5.1	BELANJA OPERASI	64.390.000,00	57.412.000,00	6.978.000,00	89,16	
6.01	6.01.0.00.0.00.01.0000	6.01.01.2.06.0004	5.1.02	Belanja Barang dan Jasa	64.390.000,00	57.412.000,00	6.978.000,00	89,16	
6.01	6.01.0.00.0.00.01.0000	6.01.01.2.06.0005		PENYEDIAAN BARANG CETAKAN DAN PENGGANDAAN	40.500.000,00	36.750.000,00	3.750.000,00	90,74	
6.01	6.01.0.00.0.00.01.0000	6.01.01.2.06.0005	5.1	BELANJA OPERASI	40.500.000,00	36.750.000,00	3.750.000,00	90,74	
6.01	6.01.0.00.0.00.01.0000	6.01.01.2.06.0005	5.1.02	Belanja Barang dan Jasa	40.500.000,00	36.750.000,00	3.750.000,00	90,74	
6.01	6.01.0.00.0.00.01.0000	6.01.01.2.06.0009		PENYELENGGARAAN RAPAT KOORDINASI DAN KONSULTASI SKPD	824.526.000,00	424.872.213,00	399.653.787,00	51,52	
6.01	6.01.0.00.0.00.01.0000	6.01.01.2.06.0009	5.1	BELANJA OPERASI	824.526.000,00	424.872.213,00	399.653.787,00	51,52	
6.01	6.01.0.00.0.00.01.0000	6.01.01.2.06.0009	5.1.02	Belanja Barang dan Jasa	824.526.000,00	424.872.213,00	399.653.787,00	51,52	
6.01	6.01.0.00.0.00.01.0000	6.01.01.2.07		PENGADAAN BARANG MILIK DAERAH PENUNJANG URUSAN PEMERINTAH DAERAH	6.232.447.200,00	5.691.125.000,00	541.322.200,00	91,31	
6.01	6.01.0.00.0.00.01.0000	6.01.01.2.07.0002		PENGADAAN KENDARAAN DINAS OPERASIONAL ATAU LAPANGAN	2.049.408.000,00	1.815.600.000,00	233.808.000,00	88,59	
6.01	6.01.0.00.0.00.01.0000	6.01.01.2.07.0002	5.2	BELANJA MODAL	2.049.408.000,00	1.815.600.000,00	233.808.000,00	88,59	
6.01	6.01.0.00.0.00.01.0000	6.01.01.2.07.0002	5.2.02	Belanja Modal Peralatan dan Mesin	2.049.408.000,00	1.815.600.000,00	233.808.000,00	88,59	
6.01	6.01.0.00.0.00.01.0000	6.01.01.2.07.0005		PENGADAAN MEBEL	1.917.100.000,00	1.830.275.000,00	86.825.000,00	95,47	
6.01	6.01.0.00.0.00.01.0000	6.01.01.2.07.0005	5.1	BELANJA OPERASI	156.450.000,00	155.925.000,00	525.000,00	99,66	
6.01	6.01.0.00.0.00.01.0000	6.01.01.2.07.0005	5.1.02	Belanja Barang dan Jasa	156.450.000,00	155.925.000,00	525.000,00	99,66	
6.01	6.01.0.00.0.00.01.0000	6.01.01.2.07.0005	5.2	BELANJA MODAL	1.760.650.000,00	1.674.350.000,00	86.300.000,00	95,09	
6.01	6.01.0.00.0.00.01.0000	6.01.01.2.07.0005	5.2.02	Belanja Modal Peralatan dan Mesin	1.760.650.000,00	1.674.350.000,00	86.300.000,00	95,09	
6.01	6.01.0.00.0.00.01.0000	6.01.01.2.07.0006		PENGADAAN PERALATAN DAN MESIN LAINNYA	2.265.939.200,00	2.045.250.000,00	220.689.200,00	90,26	
6.01	6.01.0.00.0.00.01.0000	6.01.01.2.07.0006	5.2	BELANJA MODAL	2.265.939.200,00	2.045.250.000,00	220.689.200,00	90,26	
6.01	6.01.0.00.0.00.01.0000	6.01.01.2.07.0006	5.2.02	Belanja Modal Peralatan dan Mesin	2.265.939.200,00	2.045.250.000,00	220.689.200,00	90,26	
6.01	6.01.0.00.0.00.01.0000	6.01.01.2.08		PENYEDIAAN JASA PENUNJANG URUSAN PEMERINTAHAN DAERAH	65.373.600,00	46.267.517,00	19.106.083,00	70,77	
6.01	6.01.0.00.0.00.01.0000	6.01.01.2.08.0002		PENYEDIAAN JASA KOMUNIKASI, SUMBER DAYA AIR DAN LISTRIK	26.061.600,00	20.104.244,00	5.957.356,00	77,14	
6.01	6.01.0.00.0.00.01.0000	6.01.01.2.08.0002	5.1	BELANJA OPERASI	26.061.600,00	20.104.244,00	5.957.356,00	77,14	
6.01	6.01.0.00.0.00.01.0000	6.01.01.2.08.0002	5.1.02	Belanja Barang dan Jasa	26.061.600,00	20.104.244,00	5.957.356,00	77,14	
6.01	6.01.0.00.0.00.01.0000	6.01.01.2.08.0003		PENYEDIAAN JASA PERALATAN DAN PERLENGKAPAN KANTOR	39.312.000,00	26.163.273,00	13.148.727,00	66,55	
6.01	6.01.0.00.0.00.01.0000	6.01.01.2.08.0003	5.1	BELANJA OPERASI	39.312.000,00	26.163.273,00	13.148.727,00	66,55	
6.01	6.01.0.00.0.00.01.0000	6.01.01.2.08.0003	5.1.02	Belanja Barang dan Jasa	39.312.000,00	26.163.273,00	13.148.727,00	66,55	

KODE REKENING				URAIAN	JUMLAH (Rp)		BERTAMBAH / (BERKURANG)		DASAR HUKUM
					ANGGARAN SETELAH PERUBAHAN	REALISASI	(Rp)	(%)	
6.01	6.01.0.00.0.00.01.0000	6.01.01.2.09		PEMELIHARAAN BARANG MILIK DAERAH PENUNJANG URUSAN PEMERINTAHAN DAERAH	315.330.000,00	198.033.722,00	117.296.278,00	62,80	
6.01	6.01.0.00.0.00.01.0000	6.01.01.2.09.0001		PENYEDIAAN JASA PEMELIHARAAN, BIAYA PEMELIHARAAN, DAN PAJAK KENDARAAN PERORANGAN DINAS ATAU KENDARAAN DINAS JABATAN	40.880.000,00	37.560.000,00	3.320.000,00	91,87	
6.01	6.01.0.00.0.00.01.0000	6.01.01.2.09.0001	5.1	BELANJA OPERASI	40.880.000,00	37.560.000,00	3.320.000,00	91,87	
6.01	6.01.0.00.0.00.01.0000	6.01.01.2.09.0001	5.1.02	Belanja Barang dan Jasa	40.880.000,00	37.560.000,00	3.320.000,00	91,87	
6.01	6.01.0.00.0.00.01.0000	6.01.01.2.09.0002		PENYEDIAAN JASA PEMELIHARAAN, BIAYA PEMELIHARAAN, PAJAK DAN PERIZINAN KENDARAAN DINAS OPERASIONAL ATAU LAPANGAN	224.440.000,00	114.283.722,00	110.156.278,00	50,91	
6.01	6.01.0.00.0.00.01.0000	6.01.01.2.09.0002	5.1	BELANJA OPERASI	224.440.000,00	114.283.722,00	110.156.278,00	50,91	
6.01	6.01.0.00.0.00.01.0000	6.01.01.2.09.0002	5.1.02	Belanja Barang dan Jasa	224.440.000,00	114.283.722,00	110.156.278,00	50,91	
6.01	6.01.0.00.0.00.01.0000	6.01.01.2.09.0006		PEMELIHARAAN PERALATAN DAN MESIN LAINNYA	50.010.000,00	46.190.000,00	3.820.000,00	92,36	
6.01	6.01.0.00.0.00.01.0000	6.01.01.2.09.0006	5.1	BELANJA OPERASI	50.010.000,00	46.190.000,00	3.820.000,00	92,36	
6.01	6.01.0.00.0.00.01.0000	6.01.01.2.09.0006	5.1.02	Belanja Barang dan Jasa	50.010.000,00	46.190.000,00	3.820.000,00	92,36	
6.01	6.01.0.00.0.00.01.0000	6.1.02		PROGRAM PENYELENGGARAAN PENGAWASAN	1.415.467.200,00	924.967.898,00	490.499.302,00	65,34	
6.01	6.01.0.00.0.00.01.0000	6.01.02.2.01		PENYELENGGARAAN PENGAWASAN INTERNAL	843.998.200,00	564.000.090,00	279.998.110,00	66,82	
6.01	6.01.0.00.0.00.01.0000	6.01.02.2.01.0001		PENGAWASAN KINERJA PEMERINTAH DAERAH	285.282.000,00	175.429.200,00	109.852.800,00	61,49	
6.01	6.01.0.00.0.00.01.0000	6.01.02.2.01.0001	5.1	BELANJA OPERASI	285.282.000,00	175.429.200,00	109.852.800,00	61,49	
6.01	6.01.0.00.0.00.01.0000	6.01.02.2.01.0001	5.1.02	Belanja Barang dan Jasa	285.282.000,00	175.429.200,00	109.852.800,00	61,49	
6.01	6.01.0.00.0.00.01.0000	6.01.02.2.01.0002		PENGAWASAN KEUANGAN PEMERINTAH DAERAH	74.316.000,00	29.712.780,00	44.603.220,00	39,98	
6.01	6.01.0.00.0.00.01.0000	6.01.02.2.01.0002	5.1	BELANJA OPERASI	74.316.000,00	29.712.780,00	44.603.220,00	39,98	
6.01	6.01.0.00.0.00.01.0000	6.01.02.2.01.0002	5.1.02	Belanja Barang dan Jasa	74.316.000,00	29.712.780,00	44.603.220,00	39,98	
6.01	6.01.0.00.0.00.01.0000	6.01.02.2.01.0003		REVIU LAPORAN KINERJA	195.993.200,00	170.630.060,00	25.363.140,00	87,05	
6.01	6.01.0.00.0.00.01.0000	6.01.02.2.01.0003	5.1	BELANJA OPERASI	195.993.200,00	170.630.060,00	25.363.140,00	87,05	
6.01	6.01.0.00.0.00.01.0000	6.01.02.2.01.0003	5.1.02	Belanja Barang dan Jasa	195.993.200,00	170.630.060,00	25.363.140,00	87,05	
6.01	6.01.0.00.0.00.01.0000	6.01.02.2.01.0004		REVIU LAPORAN KEUANGAN	54.165.000,00	36.068.250,00	18.096.750,00	66,58	
6.01	6.01.0.00.0.00.01.0000	6.01.02.2.01.0004	5.1	BELANJA OPERASI	54.165.000,00	36.068.250,00	18.096.750,00	66,58	
6.01	6.01.0.00.0.00.01.0000	6.01.02.2.01.0004	5.1.02	Belanja Barang dan Jasa	54.165.000,00	36.068.250,00	18.096.750,00	66,58	
6.01	6.01.0.00.0.00.01.0000	6.01.02.2.01.0006		KERJA SAMA PENGAWASAN INTERNAL	203.576.000,00	122.911.800,00	80.664.200,00	60,37	
6.01	6.01.0.00.0.00.01.0000	6.01.02.2.01.0006	5.1	BELANJA OPERASI	203.576.000,00	122.911.800,00	80.664.200,00	60,37	

KODE REKENING				URAIAN	JUMLAH (Rp)		BERTAMBAH / (BERKURANG)		DASAR HUKUM
					ANGGARAN SETELAH PERUBAHAN	REALISASI	(Rp)	(%)	
6.01	6.01.0.00.0.00.01.0000	6.01.02.2.01.0006	5.1.02	Belanja Barang dan Jasa	203.576.000,00	122.911.800,00	80.664.200,00	60,37	
6.01	6.01.0.00.0.00.01.0000	6.01.02.2.01.0007		MONITORING DAN EVALUASI TINDAK LANJUT HASIL PEMERIKSAAN BPK RI DAN TINDAK LANJUT HASIL PEMERIKSAAN APIP	30.666.000,00	29.248.000,00	1.418.000,00	95,37	
6.01	6.01.0.00.0.00.01.0000	6.01.02.2.01.0007	5.1	BELANJA OPERASI	30.666.000,00	29.248.000,00	1.418.000,00	95,37	
6.01	6.01.0.00.0.00.01.0000	6.01.02.2.01.0007	5.1.02	Belanja Barang dan Jasa	30.666.000,00	29.248.000,00	1.418.000,00	95,37	
6.01	6.01.0.00.0.00.01.0000	6.01.02.2.02		PENYELENGGARAAN PENGAWASAN DENGAN TUJUAN TERTENTU	571.469.000,00	360.967.808,00	210.501.192,00	63,16	
6.01	6.01.0.00.0.00.01.0000	6.01.02.2.02.0001		PENANGANAN PENYELESAIAN KERUGIAN NEGARA/DAERAH	76.796.000,00	17.509.008,00	59.286.992,00	22,79	
6.01	6.01.0.00.0.00.01.0000	6.01.02.2.02.0001	5.1	BELANJA OPERASI	76.796.000,00	17.509.008,00	59.286.992,00	22,79	
6.01	6.01.0.00.0.00.01.0000	6.01.02.2.02.0001	5.1.02	Belanja Barang dan Jasa	76.796.000,00	17.509.008,00	59.286.992,00	22,79	
6.01	6.01.0.00.0.00.01.0000	6.01.02.2.02.0002		PENGAWASAN DENGAN TUJUAN TERTENTU	494.673.000,00	343.458.800,00	151.214.200,00	69,43	
6.01	6.01.0.00.0.00.01.0000	6.01.02.2.02.0002	5.1	BELANJA OPERASI	494.673.000,00	343.458.800,00	151.214.200,00	69,43	
6.01	6.01.0.00.0.00.01.0000	6.01.02.2.02.0002	5.1.02	Belanja Barang dan Jasa	494.673.000,00	343.458.800,00	151.214.200,00	69,43	
6.01	6.01.0.00.0.00.01.0000	6.1.03		PROGRAM PERUMUSAN KEBIJAKAN, PENDAMPINGAN DAN ASISTENSI	4.585.488.700,00	2.424.169.975,00	2.161.318.725,00	52,86	
6.01	6.01.0.00.0.00.01.0000	6.01.03.2.01		PERUMUSAN KEBIJAKAN TEKNIS DI BIDANG PENGAWASAN DAN FASILITASI PENGAWASAN	12.757.200,00	10.599.500,00	2.157.700,00	83,08	
6.01	6.01.0.00.0.00.01.0000	6.01.03.2.01.0001		PERUMUSAN KEBIJAKAN TEKNIS DI BIDANG PENGAWASAN	6.927.200,00	5.120.000,00	1.807.200,00	73,91	
6.01	6.01.0.00.0.00.01.0000	6.01.03.2.01.0001	5.1	BELANJA OPERASI	6.927.200,00	5.120.000,00	1.807.200,00	73,91	
6.01	6.01.0.00.0.00.01.0000	6.01.03.2.01.0001	5.1.02	Belanja Barang dan Jasa	6.927.200,00	5.120.000,00	1.807.200,00	73,91	
6.01	6.01.0.00.0.00.01.0000	6.01.03.2.01.0002		PERUMUSAN KEBIJAKAN TEKNIS DI BIDANG FASILITASI PENGAWASAN	5.830.000,00	5.479.500,00	350.500,00	93,98	
6.01	6.01.0.00.0.00.01.0000	6.01.03.2.01.0002	5.1	BELANJA OPERASI	5.830.000,00	5.479.500,00	350.500,00	93,98	
6.01	6.01.0.00.0.00.01.0000	6.01.03.2.01.0002	5.1.02	Belanja Barang dan Jasa	5.830.000,00	5.479.500,00	350.500,00	93,98	
6.01	6.01.0.00.0.00.01.0000	6.01.03.2.02		PENDAMPINGAN DAN ASISTENSI	4.572.731.500,00	2.413.570.475,00	2.159.161.025,00	52,78	
6.01	6.01.0.00.0.00.01.0000	6.01.03.2.02.0001		PENDAMPINGAN DAN ASISTENSI URUSAN PEMERINTAHAN DAERAH	985.725.000,00	827.660.000,00	158.065.000,00	83,96	
6.01	6.01.0.00.0.00.01.0000	6.01.03.2.02.0001	5.1	BELANJA OPERASI	985.725.000,00	827.660.000,00	158.065.000,00	83,96	
6.01	6.01.0.00.0.00.01.0000	6.01.03.2.02.0001	5.1.02	Belanja Barang dan Jasa	985.725.000,00	827.660.000,00	158.065.000,00	83,96	
6.01	6.01.0.00.0.00.01.0000	6.01.03.2.02.0002		PENDAMPINGAN, ASISTENSI, VERIFIKASI, DAN PENILAIAN REFORMASI BIROKRASI	537.359.000,00	469.007.800,00	68.351.200,00	87,28	
6.01	6.01.0.00.0.00.01.0000	6.01.03.2.02.0002	5.1	BELANJA OPERASI	537.359.000,00	469.007.800,00	68.351.200,00	87,28	
6.01	6.01.0.00.0.00.01.0000	6.01.03.2.02.0002	5.1.02	Belanja Barang dan Jasa	537.359.000,00	469.007.800,00	68.351.200,00	87,28	

KODE REKENING				URAIAN	JUMLAH (Rp)		BERTAMBAH / (BERKURANG)		DASAR HUKUM
					ANGGARAN SETELAH PERUBAHAN	REALISASI	(Rp)	(%)	
6.01	6.01.0.00.0.00.01.0000	6.01.03.2.02.0003		KOORDINASI, MONITORING DAN EVALUASI SERTA VERIFIKASI PENCEGAHAN DAN PEMBERANTASAN KORUPSI	2.504.130.000,00	756.386.800,00	1.747.743.200,00	30,20	
6.01	6.01.0.00.0.00.01.0000	6.01.03.2.02.0003	5.1	BELANJA OPERASI	2.504.130.000,00	756.386.800,00	1.747.743.200,00	30,20	
6.01	6.01.0.00.0.00.01.0000	6.01.03.2.02.0003	5.1.02	Belanja Barang dan Jasa	2.504.130.000,00	756.386.800,00	1.747.743.200,00	30,20	
6.01	6.01.0.00.0.00.01.0000	6.01.03.2.02.0004		PENDAMPINGAN, ASISTENSI DAN VERIFIKASI PENEGAKAN INTEGRITAS	545.517.500,00	360.515.875,00	185.001.625,00	66,08	
6.01	6.01.0.00.0.00.01.0000	6.01.03.2.02.0004	5.1	BELANJA OPERASI	545.517.500,00	360.515.875,00	185.001.625,00	66,08	
6.01	6.01.0.00.0.00.01.0000	6.01.03.2.02.0004	5.1.02	Belanja Barang dan Jasa	545.517.500,00	360.515.875,00	185.001.625,00	66,08	
				JUMLAH BELANJA	51.185.037.595,00	44.128.089.407,00	7.056.948.188,00	86,21	

Urusan Pemerintahan UNSUR KEWILAYAHAN
Bidang Urusan KECAMATAN
Organisasi KECAMATAN GALANG

KODE REKENING				URAIAN	JUMLAH (Rp)		BERTAMBAH / (BERKURANG)		DASAR HUKUM
					ANGGARAN SETELAH PERUBAHAN	REALISASI	(Rp)	(%)	
7.01	7.01.0.00.0.00.04.0000		5	BELANJA DAERAH	37.862.900.463,00	33.935.505.517,00	3.927.394.946,00	89,62	
7.01	7.01.0.00.0.00.04.0000	7.1.01		PROGRAM PENUNJANG URUSAN PEMERINTAHAN DAERAH KABUPATEN/KOTA	21.293.495.980,00	19.608.147.338,00	1.685.348.642,00	92,08	
7.01	7.01.0.00.0.00.04.0000	7.01.01.2.02		ADMINISTRASI KEUANGAN PERANGKAT DAERAH	19.581.323.516,00	18.062.518.686,00	1.518.804.830,00	92,24	
7.01	7.01.0.00.0.00.04.0000	7.01.01.2.02.0001		PENYEDIAAN GAJI DAN TUNJANGAN ASN	19.449.733.516,00	17.960.398.686,00	1.489.334.830,00	92,34	
7.01	7.01.0.00.0.00.04.0000	7.01.01.2.02.0001	5.1	BELANJA OPERASI	19.449.733.516,00	17.960.398.686,00	1.489.334.830,00	92,34	
7.01	7.01.0.00.0.00.04.0000	7.01.01.2.02.0001	5.1.01	Belanja Pegawai	19.449.733.516,00	17.960.398.686,00	1.489.334.830,00	92,34	
7.01	7.01.0.00.0.00.04.0000	7.01.01.2.02.0002		PENYEDIAAN ADMINISTRASI PELAKSANAAN TUGAS ASN	131.590.000,00	102.120.000,00	29.470.000,00	77,60	
7.01	7.01.0.00.0.00.04.0000	7.01.01.2.02.0002	5.1	BELANJA OPERASI	131.590.000,00	102.120.000,00	29.470.000,00	77,60	
7.01	7.01.0.00.0.00.04.0000	7.01.01.2.02.0002	5.1.02	Belanja Barang dan Jasa	131.590.000,00	102.120.000,00	29.470.000,00	77,60	
7.01	7.01.0.00.0.00.04.0000	7.01.01.2.06		ADMINISTRASI UMUM PERANGKAT DAERAH	414.033.064,00	337.641.280,00	76.391.784,00	81,54	
7.01	7.01.0.00.0.00.04.0000	7.01.01.2.06.0001		PENYEDIAAN KOMPONEN INSTALASI LISTRIK/PENERANGAN BANGUNAN KANTOR	23.341.000,00	21.565.500,00	1.775.500,00	92,39	
7.01	7.01.0.00.0.00.04.0000	7.01.01.2.06.0001	5.1	BELANJA OPERASI	23.341.000,00	21.565.500,00	1.775.500,00	92,39	
7.01	7.01.0.00.0.00.04.0000	7.01.01.2.06.0001	5.1.02	Belanja Barang dan Jasa	23.341.000,00	21.565.500,00	1.775.500,00	92,39	
7.01	7.01.0.00.0.00.04.0000	7.01.01.2.06.0002		PENYEDIAAN PERALATAN DAN PERLENGKAPAN KANTOR	83.556.192,00	71.955.600,00	11.600.592,00	86,11	
7.01	7.01.0.00.0.00.04.0000	7.01.01.2.06.0002	5.1	BELANJA OPERASI	83.556.192,00	71.955.600,00	11.600.592,00	86,11	
7.01	7.01.0.00.0.00.04.0000	7.01.01.2.06.0002	5.1.02	Belanja Barang dan Jasa	83.556.192,00	71.955.600,00	11.600.592,00	86,11	
7.01	7.01.0.00.0.00.04.0000	7.01.01.2.06.0004		PENYEDIAAN BAHAN LOGISTIK KANTOR	195.999.000,00	165.527.500,00	30.471.500,00	84,45	
7.01	7.01.0.00.0.00.04.0000	7.01.01.2.06.0004	5.1	BELANJA OPERASI	195.999.000,00	165.527.500,00	30.471.500,00	84,45	
7.01	7.01.0.00.0.00.04.0000	7.01.01.2.06.0004	5.1.02	Belanja Barang dan Jasa	195.999.000,00	165.527.500,00	30.471.500,00	84,45	
7.01	7.01.0.00.0.00.04.0000	7.01.01.2.06.0005		PENYEDIAAN BARANG CETAKAN DAN PENGGANDAAN	30.534.872,00	27.113.760,00	3.421.112,00	88,79	
7.01	7.01.0.00.0.00.04.0000	7.01.01.2.06.0005	5.1	BELANJA OPERASI	30.534.872,00	27.113.760,00	3.421.112,00	88,79	
7.01	7.01.0.00.0.00.04.0000	7.01.01.2.06.0005	5.1.02	Belanja Barang dan Jasa	30.534.872,00	27.113.760,00	3.421.112,00	88,79	
7.01	7.01.0.00.0.00.04.0000	7.01.01.2.06.0009		PENYELENGGARAAN RAPAT KOORDINASI DAN KONSULTASI SKPD	80.602.000,00	51.478.920,00	29.123.080,00	63,86	

KODE REKENING				URAIAN	JUMLAH (Rp)		BERTAMBAH / (BERKURANG)		DASAR HUKUM
					ANGGARAN SETELAH PERUBAHAN	REALISASI	(Rp)	(%)	
7.01	7.01.0.00.0.00.04.0000	7.01.01.2.06.0009	5.1	BELANJA OPERASI	80.602.000,00	51.478.920,00	29.123.080,00	63,86	
7.01	7.01.0.00.0.00.04.0000	7.01.01.2.06.0009	5.1.02	Belanja Barang dan Jasa	80.602.000,00	51.478.920,00	29.123.080,00	63,86	
7.01	7.01.0.00.0.00.04.0000	7.01.01.2.07		PENGADAAN BARANG MILIK DAERAH PENUNJANG URUSAN PEMERINTAH DAERAH	456.638.000,00	432.588.600,00	24.049.400,00	94,73	
7.01	7.01.0.00.0.00.04.0000	7.01.01.2.07.0005		PENGADAAN MEBEL	22.512.000,00	21.300.000,00	1.212.000,00	94,61	
7.01	7.01.0.00.0.00.04.0000	7.01.01.2.07.0005	5.2	BELANJA MODAL	22.512.000,00	21.300.000,00	1.212.000,00	94,61	
7.01	7.01.0.00.0.00.04.0000	7.01.01.2.07.0005	5.2.02	Belanja Modal Peralatan dan Mesin	22.512.000,00	21.300.000,00	1.212.000,00	94,61	
7.01	7.01.0.00.0.00.04.0000	7.01.01.2.07.0006		PENGADAAN PERALATAN DAN MESIN LAINNYA	434.126.000,00	411.288.600,00	22.837.400,00	94,73	
7.01	7.01.0.00.0.00.04.0000	7.01.01.2.07.0006	5.2	BELANJA MODAL	434.126.000,00	411.288.600,00	22.837.400,00	94,73	
7.01	7.01.0.00.0.00.04.0000	7.01.01.2.07.0006	5.2.02	Belanja Modal Peralatan dan Mesin	434.126.000,00	411.288.600,00	22.837.400,00	94,73	
7.01	7.01.0.00.0.00.04.0000	7.01.01.2.08		PENYEDIAAN JASA PENUNJANG URUSAN PEMERINTAHAN DAERAH	753.621.400,00	704.335.192,00	49.286.208,00	93,46	
7.01	7.01.0.00.0.00.04.0000	7.01.01.2.08.0002		PENYEDIAAN JASA KOMUNIKASI, SUMBER DAYA AIR DAN LISTRIK	343.921.000,00	296.144.122,00	47.776.878,00	86,10	
7.01	7.01.0.00.0.00.04.0000	7.01.01.2.08.0002	5.1	BELANJA OPERASI	343.921.000,00	296.144.122,00	47.776.878,00	86,10	
7.01	7.01.0.00.0.00.04.0000	7.01.01.2.08.0002	5.1.02	Belanja Barang dan Jasa	343.921.000,00	296.144.122,00	47.776.878,00	86,10	
7.01	7.01.0.00.0.00.04.0000	7.01.01.2.08.0004		PENYEDIAAN JASA PELAYANAN UMUM KANTOR	409.700.400,00	408.191.070,00	1.509.330,00	99,63	
7.01	7.01.0.00.0.00.04.0000	7.01.01.2.08.0004	5.1	BELANJA OPERASI	409.700.400,00	408.191.070,00	1.509.330,00	99,63	
7.01	7.01.0.00.0.00.04.0000	7.01.01.2.08.0004	5.1.02	Belanja Barang dan Jasa	409.700.400,00	408.191.070,00	1.509.330,00	99,63	
7.01	7.01.0.00.0.00.04.0000	7.01.01.2.09		PEMELIHARAAN BARANG MILIK DAERAH PENUNJANG URUSAN PEMERINTAHAN DAERAH	87.880.000,00	71.063.580,00	16.816.420,00	80,86	
7.01	7.01.0.00.0.00.04.0000	7.01.01.2.09.0002		PENYEDIAAN JASA PEMELIHARAAN, BIAYA PEMELIHARAAN, PAJAK DAN PERIZINAN KENDARAAN DINAS OPERASIONAL ATAU LAPANGAN	87.880.000,00	71.063.580,00	16.816.420,00	80,86	
7.01	7.01.0.00.0.00.04.0000	7.01.01.2.09.0002	5.1	BELANJA OPERASI	87.880.000,00	71.063.580,00	16.816.420,00	80,86	
7.01	7.01.0.00.0.00.04.0000	7.01.01.2.09.0002	5.1.02	Belanja Barang dan Jasa	87.880.000,00	71.063.580,00	16.816.420,00	80,86	
7.01	7.01.0.00.0.00.04.0000	7.1.02		PROGRAM PENYELENGGARAAN PEMERINTAHAN DAN PELAYANAN PUBLIK	1.676.469.200,00	1.618.989.548,00	57.479.652,00	96,57	
7.01	7.01.0.00.0.00.04.0000	7.01.02.2.01		KOORDINASI PENYELENGGARAAN KEGIATAN PEMERINTAHAN DI TINGKAT KECAMATAN	1.676.469.200,00	1.618.989.548,00	57.479.652,00	96,57	

KODE REKENING				URAIAN	JUMLAH (Rp)		BERTAMBAH / (BERKURANG)		DASAR HUKUM
					ANGGARAN SETELAH PERUBAHAN	REALISASI	(Rp)	(%)	
7.01	7.01.0.00.0.00.04.0000	7.01.02.2.01.0001		KOORDINASI/SINERGI PERENCANAAN DAN PELAKSANAAN KEGIATAN PEMERINTAHAN DENGAN PERANGKAT DAERAH DAN INSTANSI VERTIKAL TERKAIT	178.053.200,00	128.810.000,00	49.243.200,00	72,34	
7.01	7.01.0.00.0.00.04.0000	7.01.02.2.01.0001	5.1	BELANJA OPERASI	178.053.200,00	128.810.000,00	49.243.200,00	72,34	
7.01	7.01.0.00.0.00.04.0000	7.01.02.2.01.0001	5.1.02	Belanja Barang dan Jasa	178.053.200,00	128.810.000,00	49.243.200,00	72,34	
7.01	7.01.0.00.0.00.04.0000	7.01.02.2.01.0002		PENINGKATAN EFEKTIFITAS KEGIATAN PEMERINTAHAN DI TINGKAT KECAMATAN	1.498.416.000,00	1.490.179.548,00	8.236.452,00	99,45	
7.01	7.01.0.00.0.00.04.0000	7.01.02.2.01.0002	5.1	BELANJA OPERASI	1.498.416.000,00	1.490.179.548,00	8.236.452,00	99,45	
7.01	7.01.0.00.0.00.04.0000	7.01.02.2.01.0002	5.1.02	Belanja Barang dan Jasa	1.498.416.000,00	1.490.179.548,00	8.236.452,00	99,45	
7.01	7.01.0.00.0.00.04.0000	7.1.03		PROGRAM PEMBERDAYAAN MASYARAKAT DESA DAN KELURAHAN	13.769.758.227,00	11.783.107.631,00	1.986.650.596,00	85,57	
7.01	7.01.0.00.0.00.04.0000	7.01.03.2.02		KEGIATAN PEMBERDAYAAN KELURAHAN	13.462.448.427,00	11.482.443.131,00	1.980.005.296,00	85,29	
7.01	7.01.0.00.0.00.04.0000	7.01.03.2.02.0001		PENINGKATAN PARTISIPASI MASYARAKAT DALAM FORUM MUSYAWARAH PERENCANAAN PEMBANGUNAN DI KELURAHAN	164.500.000,00	157.619.675,00	6.880.325,00	95,81	
7.01	7.01.0.00.0.00.04.0000	7.01.03.2.02.0001	5.1	BELANJA OPERASI	164.500.000,00	157.619.675,00	6.880.325,00	95,81	
7.01	7.01.0.00.0.00.04.0000	7.01.03.2.02.0001	5.1.02	Belanja Barang dan Jasa	164.500.000,00	157.619.675,00	6.880.325,00	95,81	
7.01	7.01.0.00.0.00.04.0000	7.01.03.2.02.0002		PEMBANGUNAN SARANA DAN PRASARANA KELURAHAN	12.514.433.377,00	10.578.372.456,00	1.936.060.921,00	84,52	
7.01	7.01.0.00.0.00.04.0000	7.01.03.2.02.0002	5.1	BELANJA OPERASI	93.820.000,00	59.765.000,00	34.055.000,00	63,70	
7.01	7.01.0.00.0.00.04.0000	7.01.03.2.02.0002	5.1.02	Belanja Barang dan Jasa	93.820.000,00	59.765.000,00	34.055.000,00	63,70	
7.01	7.01.0.00.0.00.04.0000	7.01.03.2.02.0002	5.2	BELANJA MODAL	12.420.613.377,00	10.518.607.456,00	1.902.005.921,00	84,68	
7.01	7.01.0.00.0.00.04.0000	7.01.03.2.02.0002	5.2.04	Belanja Modal Jalan, Jaringan, dan Irigasi	12.420.613.377,00	10.518.607.456,00	1.902.005.921,00	84,68	
7.01	7.01.0.00.0.00.04.0000	7.01.03.2.02.0003		PEMBERDAYAAN MASYARAKAT DI KELURAHAN	783.515.050,00	746.451.000,00	37.064.050,00	95,26	
7.01	7.01.0.00.0.00.04.0000	7.01.03.2.02.0003	5.1	BELANJA OPERASI	783.515.050,00	746.451.000,00	37.064.050,00	95,26	
7.01	7.01.0.00.0.00.04.0000	7.01.03.2.02.0003	5.1.02	Belanja Barang dan Jasa	783.515.050,00	746.451.000,00	37.064.050,00	95,26	
7.01	7.01.0.00.0.00.04.0000	7.01.03.2.06		PEMBERDAYAAN DAN KESEJAHTERAAN KELUARGA TINGKAT KECAMATAN DAN KELURAHAN	307.309.800,00	300.664.500,00	6.645.300,00	97,83	

KODE REKENING				URAIAN	JUMLAH (Rp)		BERTAMBAH / (BERKURANG)		DASAR HUKUM
					ANGGARAN SETELAH PERUBAHAN	REALISASI	(Rp)	(%)	
7.01	7.01.0.00.0.00.04.0000	7.01.03.2.06.0005		PENINGKATAN KESADARAN KELUARGA DALAM MEWUJUDKAN RUMAH SEHAT DAN LAYAK HUNI SERTA KESADARAN HUKUM TENTANG KEPEMILIKAN RUMAH	155.782.800,00	151.469.500,00	4.313.300,00	97,23	
7.01	7.01.0.00.0.00.04.0000	7.01.03.2.06.0005	5.1	BELANJA OPERASI	155.782.800,00	151.469.500,00	4.313.300,00	97,23	
7.01	7.01.0.00.0.00.04.0000	7.01.03.2.06.0005	5.1.02	Belanja Barang dan Jasa	155.782.800,00	151.469.500,00	4.313.300,00	97,23	
7.01	7.01.0.00.0.00.04.0000	7.01.03.2.06.0006		PENINGKATAN KESADARAN KELUARGA DALAM PENINGKATAN PENDIDIKAN DAN KETERAMPILAN UNTUK MEWUJUDKAN SUMBER DAYA MANUSIA YANG BERKUALITAS DAN BERDAYA SAING	151.527.000,00	149.195.000,00	2.332.000,00	98,46	
7.01	7.01.0.00.0.00.04.0000	7.01.03.2.06.0006	5.1	BELANJA OPERASI	151.527.000,00	149.195.000,00	2.332.000,00	98,46	
7.01	7.01.0.00.0.00.04.0000	7.01.03.2.06.0006	5.1.02	Belanja Barang dan Jasa	151.527.000,00	149.195.000,00	2.332.000,00	98,46	
7.01	7.01.0.00.0.00.04.0000	7.1.05		PROGRAM PENYELENGGARAAN URUSAN PEMERINTAHAN UMUM	1.123.177.056,00	925.261.000,00	197.916.056,00	82,37	
7.01	7.01.0.00.0.00.04.0000	7.01.05.2.01		PENYELENGGARAAN URUSAN PEMERINTAHAN UMUM SESUAI PENUGASAN KEPALA DAERAH	1.123.177.056,00	925.261.000,00	197.916.056,00	82,37	
7.01	7.01.0.00.0.00.04.0000	7.01.05.2.01.0004		PEMBINAAN KERUKUNAN ANTAR SUKU DAN INTRA SUKU, UMAT BERAGAMA, RAS, DAN GOLONGAN LAINNYA GUNA MEWUJUDKAN STABILITAS KEAMANAN LOKAL, REGIONAL, DAN NASIONAL	1.008.575.056,00	815.659.000,00	192.916.056,00	80,87	
7.01	7.01.0.00.0.00.04.0000	7.01.05.2.01.0004	5.1	BELANJA OPERASI	1.008.575.056,00	815.659.000,00	192.916.056,00	80,87	
7.01	7.01.0.00.0.00.04.0000	7.01.05.2.01.0004	5.1.02	Belanja Barang dan Jasa	1.008.575.056,00	815.659.000,00	192.916.056,00	80,87	
7.01	7.01.0.00.0.00.04.0000	7.01.05.2.01.0008		PELAKSANAAN TUGAS FORUM KOORDINASI PIMPINAN DI KECAMATAN	114.602.000,00	109.602.000,00	5.000.000,00	95,63	
7.01	7.01.0.00.0.00.04.0000	7.01.05.2.01.0008	5.1	BELANJA OPERASI	114.602.000,00	109.602.000,00	5.000.000,00	95,63	
7.01	7.01.0.00.0.00.04.0000	7.01.05.2.01.0008	5.1.02	Belanja Barang dan Jasa	114.602.000,00	109.602.000,00	5.000.000,00	95,63	

Urusan Pemerintahan UNSUR KEWILAYAHAN
Bidang Urusan KECAMATAN
Organisasi KECAMATAN BATAM KOTA

KODE REKENING				URAIAN	JUMLAH (Rp)		BERTAMBAH / (BERKURANG)		DASAR HUKUM
					ANGGARAN SETELAH PERUBAHAN	REALISASI	(Rp)	(%)	
7.01	7.01.0.00.0.00.07.0000		5	BELANJA DAERAH	32.501.053.174,00	28.969.357.966,00	3.531.695.208,00	89,13	
7.01	7.01.0.00.0.00.07.0000	7.1.01		PROGRAM PENUNJANG URUSAN PEMERINTAHAN DAERAH KABUPATEN/KOTA	18.655.284.663,00	17.444.414.845,00	1.210.869.818,00	93,50	
7.01	7.01.0.00.0.00.07.0000	7.01.01.2.02		ADMINISTRASI KEUANGAN PERANGKAT DAERAH	16.340.062.467,00	15.519.087.203,00	820.975.264,00	94,97	
7.01	7.01.0.00.0.00.07.0000	7.01.01.2.02.0001		PENYEDIAAN GAJI DAN TUNJANGAN ASN	16.217.692.467,00	15.405.419.903,00	812.272.564,00	94,99	
7.01	7.01.0.00.0.00.07.0000	7.01.01.2.02.0001	5.1	BELANJA OPERASI	16.217.692.467,00	15.405.419.903,00	812.272.564,00	94,99	
7.01	7.01.0.00.0.00.07.0000	7.01.01.2.02.0001	5.1.01	Belanja Pegawai	16.217.692.467,00	15.405.419.903,00	812.272.564,00	94,99	
7.01	7.01.0.00.0.00.07.0000	7.01.01.2.02.0002		PENYEDIAAN ADMINISTRASI PELAKSANAAN TUGAS ASN	122.370.000,00	113.667.300,00	8.702.700,00	92,88	
7.01	7.01.0.00.0.00.07.0000	7.01.01.2.02.0002	5.1	BELANJA OPERASI	122.370.000,00	113.667.300,00	8.702.700,00	92,88	
7.01	7.01.0.00.0.00.07.0000	7.01.01.2.02.0002	5.1.02	Belanja Barang dan Jasa	122.370.000,00	113.667.300,00	8.702.700,00	92,88	
7.01	7.01.0.00.0.00.07.0000	7.01.01.2.06		ADMINISTRASI UMUM PERANGKAT DAERAH	332.454.300,00	299.169.439,00	33.284.861,00	89,98	
7.01	7.01.0.00.0.00.07.0000	7.01.01.2.06.0001		PENYEDIAAN KOMPONEN INSTALASI LISTRIK/PENERANGAN BANGUNAN KANTOR	27.158.000,00	24.332.200,00	2.825.800,00	89,59	
7.01	7.01.0.00.0.00.07.0000	7.01.01.2.06.0001	5.1	BELANJA OPERASI	27.158.000,00	24.332.200,00	2.825.800,00	89,59	
7.01	7.01.0.00.0.00.07.0000	7.01.01.2.06.0001	5.1.02	Belanja Barang dan Jasa	27.158.000,00	24.332.200,00	2.825.800,00	89,59	
7.01	7.01.0.00.0.00.07.0000	7.01.01.2.06.0002		PENYEDIAAN PERALATAN DAN PERLENGKAPAN KANTOR	124.215.000,00	111.730.000,00	12.485.000,00	89,94	
7.01	7.01.0.00.0.00.07.0000	7.01.01.2.06.0002	5.1	BELANJA OPERASI	124.215.000,00	111.730.000,00	12.485.000,00	89,94	
7.01	7.01.0.00.0.00.07.0000	7.01.01.2.06.0002	5.1.02	Belanja Barang dan Jasa	124.215.000,00	111.730.000,00	12.485.000,00	89,94	
7.01	7.01.0.00.0.00.07.0000	7.01.01.2.06.0004		PENYEDIAAN BAHAN LOGISTIK KANTOR	61.820.500,00	55.763.000,00	6.057.500,00	90,20	
7.01	7.01.0.00.0.00.07.0000	7.01.01.2.06.0004	5.1	BELANJA OPERASI	61.820.500,00	55.763.000,00	6.057.500,00	90,20	
7.01	7.01.0.00.0.00.07.0000	7.01.01.2.06.0004	5.1.02	Belanja Barang dan Jasa	61.820.500,00	55.763.000,00	6.057.500,00	90,20	
7.01	7.01.0.00.0.00.07.0000	7.01.01.2.06.0005		PENYEDIAAN BARANG CETAKAN DAN PENGGANDAAN	67.660.800,00	64.067.439,00	3.593.361,00	94,68	
7.01	7.01.0.00.0.00.07.0000	7.01.01.2.06.0005	5.1	BELANJA OPERASI	67.660.800,00	64.067.439,00	3.593.361,00	94,68	
7.01	7.01.0.00.0.00.07.0000	7.01.01.2.06.0005	5.1.02	Belanja Barang dan Jasa	67.660.800,00	64.067.439,00	3.593.361,00	94,68	
7.01	7.01.0.00.0.00.07.0000	7.01.01.2.06.0009		PENYELENGGARAAN RAPAT KOORDINASI DAN KONSULTASI SKPD	51.600.000,00	43.276.800,00	8.323.200,00	83,86	

KODE REKENING				URAIAN	JUMLAH (Rp)		BERTAMBAH / (BERKURANG)		DASAR HUKUM
					ANGGARAN SETELAH PERUBAHAN	REALISASI	(Rp)	(%)	
7.01	7.01.0.00.0.00.07.0000	7.01.01.2.06.0009	5.1	BELANJA OPERASI	51.600.000,00	43.276.800,00	8.323.200,00	83,86	
7.01	7.01.0.00.0.00.07.0000	7.01.01.2.06.0009	5.1.02	Belanja Barang dan Jasa	51.600.000,00	43.276.800,00	8.323.200,00	83,86	
7.01	7.01.0.00.0.00.07.0000	7.01.01.2.07		PENGADAAN BARANG MILIK DAERAH PENUNJANG URUSAN PEMERINTAH DAERAH	748.637.000,00	741.470.000,00	7.167.000,00	99,04	
7.01	7.01.0.00.0.00.07.0000	7.01.01.2.07.0005		PENGADAAN MEBEL	158.569.000,00	154.910.000,00	3.659.000,00	97,69	
7.01	7.01.0.00.0.00.07.0000	7.01.01.2.07.0005	5.2	BELANJA MODAL	158.569.000,00	154.910.000,00	3.659.000,00	97,69	
7.01	7.01.0.00.0.00.07.0000	7.01.01.2.07.0005	5.2.02	Belanja Modal Peralatan dan Mesin	158.569.000,00	154.910.000,00	3.659.000,00	97,69	
7.01	7.01.0.00.0.00.07.0000	7.01.01.2.07.0006		PENGADAAN PERALATAN DAN MESIN LAINNYA	590.068.000,00	586.560.000,00	3.508.000,00	99,40	
7.01	7.01.0.00.0.00.07.0000	7.01.01.2.07.0006	5.2	BELANJA MODAL	590.068.000,00	586.560.000,00	3.508.000,00	99,40	
7.01	7.01.0.00.0.00.07.0000	7.01.01.2.07.0006	5.2.02	Belanja Modal Peralatan dan Mesin	590.068.000,00	586.560.000,00	3.508.000,00	99,40	
7.01	7.01.0.00.0.00.07.0000	7.01.01.2.08		PENYEDIAAN JASA PENUNJANG URUSAN PEMERINTAHAN DAERAH	1.089.010.896,00	775.634.149,00	313.376.747,00	71,22	
7.01	7.01.0.00.0.00.07.0000	7.01.01.2.08.0002		PENYEDIAAN JASA KOMUNIKASI, SUMBER DAYA AIR DAN LISTRIK	587.782.800,00	324.014.847,00	263.767.953,00	55,12	
7.01	7.01.0.00.0.00.07.0000	7.01.01.2.08.0002	5.1	BELANJA OPERASI	587.782.800,00	324.014.847,00	263.767.953,00	55,12	
7.01	7.01.0.00.0.00.07.0000	7.01.01.2.08.0002	5.1.02	Belanja Barang dan Jasa	587.782.800,00	324.014.847,00	263.767.953,00	55,12	
7.01	7.01.0.00.0.00.07.0000	7.01.01.2.08.0004		PENYEDIAAN JASA PELAYANAN UMUM KANTOR	501.228.096,00	451.619.302,00	49.608.794,00	90,10	
7.01	7.01.0.00.0.00.07.0000	7.01.01.2.08.0004	5.1	BELANJA OPERASI	501.228.096,00	451.619.302,00	49.608.794,00	90,10	
7.01	7.01.0.00.0.00.07.0000	7.01.01.2.08.0004	5.1.02	Belanja Barang dan Jasa	501.228.096,00	451.619.302,00	49.608.794,00	90,10	
7.01	7.01.0.00.0.00.07.0000	7.01.01.2.09		PEMELIHARAAN BARANG MILIK DAERAH PENUNJANG URUSAN PEMERINTAHAN DAERAH	145.120.000,00	109.054.054,00	36.065.946,00	75,14	
7.01	7.01.0.00.0.00.07.0000	7.01.01.2.09.0002		PENYEDIAAN JASA PEMELIHARAAN, BIAYA PEMELIHARAAN, PAJAK DAN PERIZINAN KENDARAAN DINAS OPERASIONAL ATAU LAPANGAN	117.720.000,00	82.094.054,00	35.625.946,00	69,73	
7.01	7.01.0.00.0.00.07.0000	7.01.01.2.09.0002	5.1	BELANJA OPERASI	117.720.000,00	82.094.054,00	35.625.946,00	69,73	
7.01	7.01.0.00.0.00.07.0000	7.01.01.2.09.0002	5.1.02	Belanja Barang dan Jasa	117.720.000,00	82.094.054,00	35.625.946,00	69,73	
7.01	7.01.0.00.0.00.07.0000	7.01.01.2.09.0006		PEMELIHARAAN PERALATAN DAN MESIN LAINNYA	27.400.000,00	26.960.000,00	440.000,00	98,39	
7.01	7.01.0.00.0.00.07.0000	7.01.01.2.09.0006	5.1	BELANJA OPERASI	27.400.000,00	26.960.000,00	440.000,00	98,39	
7.01	7.01.0.00.0.00.07.0000	7.01.01.2.09.0006	5.1.02	Belanja Barang dan Jasa	27.400.000,00	26.960.000,00	440.000,00	98,39	
7.01	7.01.0.00.0.00.07.0000	7.1.02		PROGRAM PENYELENGGARAAN PEMERINTAHAN DAN PELAYANAN PUBLIK	7.274.119.800,00	7.182.888.194,00	91.231.606,00	98,74	

KODE REKENING				URAIAN	JUMLAH (Rp)		BERTAMBAH / (BERKURANG)		DASAR HUKUM
					ANGGARAN SETELAH PERUBAHAN	REALISASI	(Rp)	(%)	
7.01	7.01.0.00.0.00.07.0000	7.01.02.2.01		KOORDINASI PENYELENGGARAAN KEGIATAN PEMERINTAHAN DI TINGKAT KECAMATAN	7.274.119.800,00	7.182.888.194,00	91.231.606,00	98,74	
7.01	7.01.0.00.0.00.07.0000	7.01.02.2.01.0001		KOORDINASI/SINERGI PERENCANAAN DAN PELAKSANAAN KEGIATAN PEMERINTAHAN DENGAN PERANGKAT DAERAH DAN INSTANSI VERTIKAL TERKAIT	241.231.800,00	235.119.928,00	6.111.872,00	97,46	
7.01	7.01.0.00.0.00.07.0000	7.01.02.2.01.0001	5.1	BELANJA OPERASI	241.231.800,00	235.119.928,00	6.111.872,00	97,46	
7.01	7.01.0.00.0.00.07.0000	7.01.02.2.01.0001	5.1.02	Belanja Barang dan Jasa	241.231.800,00	235.119.928,00	6.111.872,00	97,46	
7.01	7.01.0.00.0.00.07.0000	7.01.02.2.01.0002		PENINGKATAN EFEKTIFITAS KEGIATAN PEMERINTAHAN DI TINGKAT KECAMATAN	7.032.888.000,00	6.947.768.266,00	85.119.734,00	98,78	
7.01	7.01.0.00.0.00.07.0000	7.01.02.2.01.0002	5.1	BELANJA OPERASI	7.032.888.000,00	6.947.768.266,00	85.119.734,00	98,78	
7.01	7.01.0.00.0.00.07.0000	7.01.02.2.01.0002	5.1.02	Belanja Barang dan Jasa	7.032.888.000,00	6.947.768.266,00	85.119.734,00	98,78	
7.01	7.01.0.00.0.00.07.0000	7.1.03		PROGRAM PEMBERDAYAAN MASYARAKAT DESA DAN KELURAHAN	5.434.043.711,00	3.289.879.927,00	2.144.163.784,00	60,54	
7.01	7.01.0.00.0.00.07.0000	7.01.03.2.02		KEGIATAN PEMBERDAYAAN KELURAHAN	5.170.805.711,00	3.033.965.677,00	2.136.840.034,00	58,67	
7.01	7.01.0.00.0.00.07.0000	7.01.03.2.02.0001		PENINGKATAN PARTISIPASI MASYARAKAT DALAM FORUM MUSYAWARAH PERENCANAAN PEMBANGUNAN DI KELURAHAN	209.895.900,00	196.938.404,00	12.957.496,00	93,82	
7.01	7.01.0.00.0.00.07.0000	7.01.03.2.02.0001	5.1	BELANJA OPERASI	209.895.900,00	196.938.404,00	12.957.496,00	93,82	
7.01	7.01.0.00.0.00.07.0000	7.01.03.2.02.0001	5.1.02	Belanja Barang dan Jasa	209.895.900,00	196.938.404,00	12.957.496,00	93,82	
7.01	7.01.0.00.0.00.07.0000	7.01.03.2.02.0002		PEMBANGUNAN SARANA DAN PRASARANA KELURAHAN	4.546.315.561,00	2.435.602.435,00	2.110.713.126,00	53,57	
7.01	7.01.0.00.0.00.07.0000	7.01.03.2.02.0002	5.1	BELANJA OPERASI	49.840.293,00	13.270.000,00	36.570.293,00	26,62	
7.01	7.01.0.00.0.00.07.0000	7.01.03.2.02.0002	5.1.02	Belanja Barang dan Jasa	49.840.293,00	13.270.000,00	36.570.293,00	26,62	
7.01	7.01.0.00.0.00.07.0000	7.01.03.2.02.0002	5.2	BELANJA MODAL	4.496.475.268,00	2.422.332.435,00	2.074.142.833,00	53,87	
7.01	7.01.0.00.0.00.07.0000	7.01.03.2.02.0002	5.2.04	Belanja Modal Jalan, Jaringan, dan Irigasi	4.496.475.268,00	2.422.332.435,00	2.074.142.833,00	53,87	
7.01	7.01.0.00.0.00.07.0000	7.01.03.2.02.0003		PEMBERDAYAAN MASYARAKAT DI KELURAHAN	414.594.250,00	401.424.838,00	13.169.412,00	96,82	
7.01	7.01.0.00.0.00.07.0000	7.01.03.2.02.0003	5.1	BELANJA OPERASI	414.594.250,00	401.424.838,00	13.169.412,00	96,82	
7.01	7.01.0.00.0.00.07.0000	7.01.03.2.02.0003	5.1.02	Belanja Barang dan Jasa	414.594.250,00	401.424.838,00	13.169.412,00	96,82	
7.01	7.01.0.00.0.00.07.0000	7.01.03.2.06		PEMBERDAYAAN DAN KESEJAHTERAAN KELUARGA TINGKAT KECAMATAN DAN KELURAHAN	263.238.000,00	255.914.250,00	7.323.750,00	97,21	

KODE REKENING				URAIAN	JUMLAH (Rp)		BERTAMBAH / (BERKURANG)		DASAR HUKUM
					ANGGARAN SETELAH PERUBAHAN	REALISASI	(Rp)	(%)	
7.01	7.01.0.00.0.00.07.0000	7.01.03.2.06.0003		PENINGKATAN KETAHANAN PANGAN KELUARGA	66.886.000,00	64.929.250,00	1.956.750,00	97,07	
7.01	7.01.0.00.0.00.07.0000	7.01.03.2.06.0003	5.1	BELANJA OPERASI	66.886.000,00	64.929.250,00	1.956.750,00	97,07	
7.01	7.01.0.00.0.00.07.0000	7.01.03.2.06.0003	5.1.02	Belanja Barang dan Jasa	66.886.000,00	64.929.250,00	1.956.750,00	97,07	
7.01	7.01.0.00.0.00.07.0000	7.01.03.2.06.0005		PENINGKATAN KESADARAN KELUARGA DALAM MEWUJUDKAN RUMAH SEHAT DAN LAYAK HUNI SERTA KESADARAN HUKUM TENTANG KEPEMILIKAN RUMAH	62.387.000,00	60.076.500,00	2.310.500,00	96,29	
7.01	7.01.0.00.0.00.07.0000	7.01.03.2.06.0005	5.1	BELANJA OPERASI	62.387.000,00	60.076.500,00	2.310.500,00	96,29	
7.01	7.01.0.00.0.00.07.0000	7.01.03.2.06.0005	5.1.02	Belanja Barang dan Jasa	62.387.000,00	60.076.500,00	2.310.500,00	96,29	
7.01	7.01.0.00.0.00.07.0000	7.01.03.2.06.0006		PENINGKATAN KESADARAN KELUARGA DALAM PENINGKATAN PENDIDIKAN DAN KETERAMPILAN UNTUK MEWUJUDKAN SUMBER DAYA MANUSIA YANG BERKUALITAS DAN BERDAYA SAING	71.578.000,00	70.680.000,00	898.000,00	98,74	
7.01	7.01.0.00.0.00.07.0000	7.01.03.2.06.0006	5.1	BELANJA OPERASI	71.578.000,00	70.680.000,00	898.000,00	98,74	
7.01	7.01.0.00.0.00.07.0000	7.01.03.2.06.0006	5.1.02	Belanja Barang dan Jasa	71.578.000,00	70.680.000,00	898.000,00	98,74	
7.01	7.01.0.00.0.00.07.0000	7.01.03.2.06.0009		PENUMBUHAN KESADARAN KELUARGA DALAM PENINGKATAN KUALITAS KELESTARIAN LINGKUNGAN HIDUP	62.387.000,00	60.228.500,00	2.158.500,00	96,54	
7.01	7.01.0.00.0.00.07.0000	7.01.03.2.06.0009	5.1	BELANJA OPERASI	62.387.000,00	60.228.500,00	2.158.500,00	96,54	
7.01	7.01.0.00.0.00.07.0000	7.01.03.2.06.0009	5.1.02	Belanja Barang dan Jasa	62.387.000,00	60.228.500,00	2.158.500,00	96,54	
7.01	7.01.0.00.0.00.07.0000	7.1.05		PROGRAM PENYELENGGARAAN URUSAN PEMERINTAHAN UMUM	1.137.605.000,00	1.052.175.000,00	85.430.000,00	92,49	
7.01	7.01.0.00.0.00.07.0000	7.01.05.2.01		PENYELENGGARAAN URUSAN PEMERINTAHAN UMUM SESUAI PENUGASAN KEPALA DAERAH	1.137.605.000,00	1.052.175.000,00	85.430.000,00	92,49	
7.01	7.01.0.00.0.00.07.0000	7.01.05.2.01.0004		PEMBINAAN KERUKUNAN ANTAR SUKU DAN INTRA SUKU, UMAT BERAGAMA, RAS, DAN GOLONGAN LAINNYA GUNA MEWUJUDKAN STABILITAS KEAMANAN LOKAL, REGIONAL, DAN NASIONAL	979.669.000,00	907.666.000,00	72.003.000,00	92,65	
7.01	7.01.0.00.0.00.07.0000	7.01.05.2.01.0004	5.1	BELANJA OPERASI	979.669.000,00	907.666.000,00	72.003.000,00	92,65	
7.01	7.01.0.00.0.00.07.0000	7.01.05.2.01.0004	5.1.02	Belanja Barang dan Jasa	979.669.000,00	907.666.000,00	72.003.000,00	92,65	

KODE REKENING				URAIAN	JUMLAH (Rp)		BERTAMBAH / (BERKURANG)		DASAR HUKUM
					ANGGARAN SETELAH PERUBAHAN	REALISASI	(Rp)	(%)	
7.01	7.01.0.00.0.00.07.0000	7.01.05.2.01.0008		PELAKSANAAN TUGAS FORUM KOORDINASI PIMPINAN DI KECAMATAN	157.936.000,00	144.509.000,00	13.427.000,00	91,49	
7.01	7.01.0.00.0.00.07.0000	7.01.05.2.01.0008	5.1	BELANJA OPERASI	157.936.000,00	144.509.000,00	13.427.000,00	91,49	
7.01	7.01.0.00.0.00.07.0000	7.01.05.2.01.0008	5.1.02	Belanja Barang dan Jasa	157.936.000,00	144.509.000,00	13.427.000,00	91,49	

Urusan Pemerintahan URUSAN PEMERINTAHAN WAJIB YANG TIDAK BERKAITAN DENGAN PELAYANAN DASAR
Bidang Urusan URUSAN PEMERINTAHAN BIDANG LINGKUNGAN HIDUP
Organisasi KECAMATAN BATAM KOTA

KODE REKENING				URAIAN	JUMLAH (Rp)		BERTAMBAH / (BERKURANG)		DASAR HUKUM
					ANGGARAN SETELAH PERUBAHAN	REALISASI	(Rp)	(%)	
2.11	7.01.0.00.0.00.07.0000		5	BELANJA DAERAH	3.316.160.592,00	2.997.081.320,00	319.079.272,00	90,37	
2.11	7.01.0.00.0.00.07.0000	2.11.11		PROGRAM PENGELOLAAN PERSAMPAHAN	3.316.160.592,00	2.997.081.320,00	319.079.272,00	90,37	
2.11	7.01.0.00.0.00.07.0000	2.11.11.2.01		PENGELOLAAN SAMPAH	3.316.160.592,00	2.997.081.320,00	319.079.272,00	90,37	
2.11	7.01.0.00.0.00.07.0000	2.11.11.2.01.0007		PENYEDIAAN SARANA DAN PRASARANA PENGELOLAAN PERSAMPAHAN DI TPA/TPST/SPA KABUPATEN/KOTA	584.040.000,00	574.000.000,00	10.040.000,00	98,28	
2.11	7.01.0.00.0.00.07.0000	2.11.11.2.01.0007	5.2	BELANJA MODAL	584.040.000,00	574.000.000,00	10.040.000,00	98,28	
2.11	7.01.0.00.0.00.07.0000	2.11.11.2.01.0007	5.2.02	Belanja Modal Peralatan dan Mesin	584.040.000,00	574.000.000,00	10.040.000,00	98,28	
2.11	7.01.0.00.0.00.07.0000	2.11.11.2.01.0012		PENANGANAN SAMPAH MELALUI PENGANGKUTAN	2.732.120.592,00	2.423.081.320,00	309.039.272,00	88,68	
2.11	7.01.0.00.0.00.07.0000	2.11.11.2.01.0012	5.1	BELANJA OPERASI	2.732.120.592,00	2.423.081.320,00	309.039.272,00	88,68	
2.11	7.01.0.00.0.00.07.0000	2.11.11.2.01.0012	5.1.02	Belanja Barang dan Jasa	2.732.120.592,00	2.423.081.320,00	309.039.272,00	88,68	

Urusan Pemerintahan UNSUR KEWILAYAHAN
Bidang Urusan KECAMATAN
Organisasi KECAMATAN BULANG

KODE REKENING				URAIAN	JUMLAH (Rp)		BERTAMBAH / (BERKURANG)		DASAR HUKUM
					ANGGARAN SETELAH PERUBAHAN	REALISASI	(Rp)	(%)	
7.01	7.01.0.00.0.00.08.0000		5	BELANJA DAERAH	31.945.851.422,00	24.154.577.625,00	7.791.273.797,00	75,61	
7.01	7.01.0.00.0.00.08.0000	7.1.01		PROGRAM PENUNJANG URUSAN PEMERINTAHAN DAERAH KABUPATEN/KOTA	17.025.904.676,00	15.524.044.161,00	1.501.860.515,00	91,17	
7.01	7.01.0.00.0.00.08.0000	7.01.01.2.02		ADMINISTRASI KEUANGAN PERANGKAT DAERAH	15.286.380.608,00	14.012.991.770,00	1.273.388.838,00	91,66	
7.01	7.01.0.00.0.00.08.0000	7.01.01.2.02.0001		PENYEDIAAN GAJI DAN TUNJANGAN ASN	15.157.055.868,00	13.906.570.129,00	1.250.485.739,00	91,74	
7.01	7.01.0.00.0.00.08.0000	7.01.01.2.02.0001	5.1	BELANJA OPERASI	15.157.055.868,00	13.906.570.129,00	1.250.485.739,00	91,74	
7.01	7.01.0.00.0.00.08.0000	7.01.01.2.02.0001	5.1.01	Belanja Pegawai	15.157.055.868,00	13.906.570.129,00	1.250.485.739,00	91,74	
7.01	7.01.0.00.0.00.08.0000	7.01.01.2.02.0002		PENYEDIAAN ADMINISTRASI PELAKSANAAN TUGAS ASN	129.324.740,00	106.421.641,00	22.903.099,00	82,29	
7.01	7.01.0.00.0.00.08.0000	7.01.01.2.02.0002	5.1	BELANJA OPERASI	129.324.740,00	106.421.641,00	22.903.099,00	82,29	
7.01	7.01.0.00.0.00.08.0000	7.01.01.2.02.0002	5.1.02	Belanja Barang dan Jasa	129.324.740,00	106.421.641,00	22.903.099,00	82,29	
7.01	7.01.0.00.0.00.08.0000	7.01.01.2.06		ADMINISTRASI UMUM PERANGKAT DAERAH	303.604.180,00	240.532.890,00	63.071.290,00	79,22	
7.01	7.01.0.00.0.00.08.0000	7.01.01.2.06.0001		PENYEDIAAN KOMPONEN INSTALASI LISTRIK/PENERANGAN BANGUNAN KANTOR	6.882.000,00	6.882.000,00	0,00	100,00	
7.01	7.01.0.00.0.00.08.0000	7.01.01.2.06.0001	5.1	BELANJA OPERASI	6.882.000,00	6.882.000,00	0,00	100,00	
7.01	7.01.0.00.0.00.08.0000	7.01.01.2.06.0001	5.1.02	Belanja Barang dan Jasa	6.882.000,00	6.882.000,00	0,00	100,00	
7.01	7.01.0.00.0.00.08.0000	7.01.01.2.06.0002		PENYEDIAAN PERALATAN DAN PERLENGKAPAN KANTOR	42.727.500,00	42.722.400,00	5.100,00	99,98	
7.01	7.01.0.00.0.00.08.0000	7.01.01.2.06.0002	5.1	BELANJA OPERASI	42.727.500,00	42.722.400,00	5.100,00	99,98	
7.01	7.01.0.00.0.00.08.0000	7.01.01.2.06.0002	5.1.02	Belanja Barang dan Jasa	42.727.500,00	42.722.400,00	5.100,00	99,98	
7.01	7.01.0.00.0.00.08.0000	7.01.01.2.06.0004		PENYEDIAAN BAHAN LOGISTIK KANTOR	177.355.300,00	152.020.450,00	25.334.850,00	85,71	
7.01	7.01.0.00.0.00.08.0000	7.01.01.2.06.0004	5.1	BELANJA OPERASI	177.355.300,00	152.020.450,00	25.334.850,00	85,71	
7.01	7.01.0.00.0.00.08.0000	7.01.01.2.06.0004	5.1.02	Belanja Barang dan Jasa	177.355.300,00	152.020.450,00	25.334.850,00	85,71	
7.01	7.01.0.00.0.00.08.0000	7.01.01.2.06.0005		PENYEDIAAN BARANG CETAKAN DAN PENGGANDAAN	19.558.380,00	15.520.040,00	4.038.340,00	79,35	
7.01	7.01.0.00.0.00.08.0000	7.01.01.2.06.0005	5.1	BELANJA OPERASI	19.558.380,00	15.520.040,00	4.038.340,00	79,35	
7.01	7.01.0.00.0.00.08.0000	7.01.01.2.06.0005	5.1.02	Belanja Barang dan Jasa	19.558.380,00	15.520.040,00	4.038.340,00	79,35	
7.01	7.01.0.00.0.00.08.0000	7.01.01.2.06.0009		PENYELENGGARAAN RAPAT KOORDINASI DAN KONSULTASI SKPD	57.081.000,00	23.388.000,00	33.693.000,00	40,97	

KODE REKENING				URAIAN	JUMLAH (Rp)		BERTAMBAH / (BERKURANG)		DASAR HUKUM
					ANGGARAN SETELAH PERUBAHAN	REALISASI	(Rp)	(%)	
7.01	7.01.0.00.0.00.08.0000	7.01.01.2.06.0009	5.1	BELANJA OPERASI	57.081.000,00	23.388.000,00	33.693.000,00	40,97	
7.01	7.01.0.00.0.00.08.0000	7.01.01.2.06.0009	5.1.02	Belanja Barang dan Jasa	57.081.000,00	23.388.000,00	33.693.000,00	40,97	
7.01	7.01.0.00.0.00.08.0000	7.01.01.2.07		PENGADAAN BARANG MILIK DAERAH PENUNJANG URUSAN PEMERINTAH DAERAH	484.506.120,00	481.879.290,00	2.626.830,00	99,45	
7.01	7.01.0.00.0.00.08.0000	7.01.01.2.07.0005		PENGADAAN MEBEL	63.993.720,00	62.988.820,00	1.004.900,00	98,42	
7.01	7.01.0.00.0.00.08.0000	7.01.01.2.07.0005	5.2	BELANJA MODAL	63.993.720,00	62.988.820,00	1.004.900,00	98,42	
7.01	7.01.0.00.0.00.08.0000	7.01.01.2.07.0005	5.2.02	Belanja Modal Peralatan dan Mesin	63.993.720,00	62.988.820,00	1.004.900,00	98,42	
7.01	7.01.0.00.0.00.08.0000	7.01.01.2.07.0006		PENGADAAN PERALATAN DAN MESIN LAINNYA	420.512.400,00	418.890.470,00	1.621.930,00	99,61	
7.01	7.01.0.00.0.00.08.0000	7.01.01.2.07.0006	5.2	BELANJA MODAL	420.512.400,00	418.890.470,00	1.621.930,00	99,61	
7.01	7.01.0.00.0.00.08.0000	7.01.01.2.07.0006	5.2.02	Belanja Modal Peralatan dan Mesin	420.512.400,00	418.890.470,00	1.621.930,00	99,61	
7.01	7.01.0.00.0.00.08.0000	7.01.01.2.08		PENYEDIAAN JASA PENUNJANG URUSAN PEMERINTAHAN DAERAH	675.243.768,00	525.758.883,00	149.484.885,00	77,86	
7.01	7.01.0.00.0.00.08.0000	7.01.01.2.08.0002		PENYEDIAAN JASA KOMUNIKASI, SUMBER DAYA AIR DAN LISTRIK	120.340.000,00	111.028.500,00	9.311.500,00	92,26	
7.01	7.01.0.00.0.00.08.0000	7.01.01.2.08.0002	5.1	BELANJA OPERASI	120.340.000,00	111.028.500,00	9.311.500,00	92,26	
7.01	7.01.0.00.0.00.08.0000	7.01.01.2.08.0002	5.1.02	Belanja Barang dan Jasa	120.340.000,00	111.028.500,00	9.311.500,00	92,26	
7.01	7.01.0.00.0.00.08.0000	7.01.01.2.08.0004		PENYEDIAAN JASA PELAYANAN UMUM KANTOR	554.903.768,00	414.730.383,00	140.173.385,00	74,73	
7.01	7.01.0.00.0.00.08.0000	7.01.01.2.08.0004	5.1	BELANJA OPERASI	554.903.768,00	414.730.383,00	140.173.385,00	74,73	
7.01	7.01.0.00.0.00.08.0000	7.01.01.2.08.0004	5.1.02	Belanja Barang dan Jasa	554.903.768,00	414.730.383,00	140.173.385,00	74,73	
7.01	7.01.0.00.0.00.08.0000	7.01.01.2.09		PEMELIHARAAN BARANG MILIK DAERAH PENUNJANG URUSAN PEMERINTAHAN DAERAH	276.170.000,00	262.881.328,00	13.288.672,00	95,18	
7.01	7.01.0.00.0.00.08.0000	7.01.01.2.09.0002		PENYEDIAAN JASA PEMELIHARAAN, BIAYA PEMELIHARAAN, PAJAK DAN PERIZINAN KENDARAAN DINAS OPERASIONAL ATAU LAPANGAN	254.600.000,00	241.596.328,00	13.003.672,00	94,89	
7.01	7.01.0.00.0.00.08.0000	7.01.01.2.09.0002	5.1	BELANJA OPERASI	254.600.000,00	241.596.328,00	13.003.672,00	94,89	
7.01	7.01.0.00.0.00.08.0000	7.01.01.2.09.0002	5.1.02	Belanja Barang dan Jasa	254.600.000,00	241.596.328,00	13.003.672,00	94,89	
7.01	7.01.0.00.0.00.08.0000	7.01.01.2.09.0006		PEMELIHARAAN PERALATAN DAN MESIN LAINNYA	21.570.000,00	21.285.000,00	285.000,00	98,67	
7.01	7.01.0.00.0.00.08.0000	7.01.01.2.09.0006	5.1	BELANJA OPERASI	21.570.000,00	21.285.000,00	285.000,00	98,67	
7.01	7.01.0.00.0.00.08.0000	7.01.01.2.09.0006	5.1.02	Belanja Barang dan Jasa	21.570.000,00	21.285.000,00	285.000,00	98,67	
7.01	7.01.0.00.0.00.08.0000	7.1.02		PROGRAM PENYELENGGARAAN PEMERINTAHAN DAN PELAYANAN PUBLIK	1.182.345.608,00	1.173.122.306,00	9.223.302,00	99,21	

KODE REKENING				URAIAN	JUMLAH (Rp)		BERTAMBAH / (BERKURANG)		DASAR HUKUM
					ANGGARAN SETELAH PERUBAHAN	REALISASI	(Rp)	(%)	
7.01	7.01.0.00.0.00.08.0000	7.01.02.2.01		KOORDINASI PENYELENGGARAAN KEGIATAN PEMERINTAHAN DI TINGKAT KECAMATAN	1.182.345.608,00	1.173.122.306,00	9.223.302,00	99,21	
7.01	7.01.0.00.0.00.08.0000	7.01.02.2.01.0001		KOORDINASI/SINERGI PERENCANAAN DAN PELAKSANAAN KEGIATAN PEMERINTAHAN DENGAN PERANGKAT DAERAH DAN INSTANSI VERTIKAL TERKAIT	143.121.608,00	139.821.608,00	3.300.000,00	97,69	
7.01	7.01.0.00.0.00.08.0000	7.01.02.2.01.0001	5.1	BELANJA OPERASI	143.121.608,00	139.821.608,00	3.300.000,00	97,69	
7.01	7.01.0.00.0.00.08.0000	7.01.02.2.01.0001	5.1.02	Belanja Barang dan Jasa	143.121.608,00	139.821.608,00	3.300.000,00	97,69	
7.01	7.01.0.00.0.00.08.0000	7.01.02.2.01.0002		PENINGKATAN EFEKTIFITAS KEGIATAN PEMERINTAHAN DI TINGKAT KECAMATAN	1.039.224.000,00	1.033.300.698,00	5.923.302,00	99,43	
7.01	7.01.0.00.0.00.08.0000	7.01.02.2.01.0002	5.1	BELANJA OPERASI	1.039.224.000,00	1.033.300.698,00	5.923.302,00	99,43	
7.01	7.01.0.00.0.00.08.0000	7.01.02.2.01.0002	5.1.02	Belanja Barang dan Jasa	1.039.224.000,00	1.033.300.698,00	5.923.302,00	99,43	
7.01	7.01.0.00.0.00.08.0000	7.1.03		PROGRAM PEMBERDAYAAN MASYARAKAT DESA DAN KELURAHAN	12.710.253.138,00	6.479.100.298,00	6.231.152.840,00	50,97	
7.01	7.01.0.00.0.00.08.0000	7.01.03.2.02		KEGIATAN PEMBERDAYAAN KELURAHAN	12.467.953.138,00	6.264.620.298,00	6.203.332.840,00	50,24	
7.01	7.01.0.00.0.00.08.0000	7.01.03.2.02.0001		PENINGKATAN PARTISIPASI MASYARAKAT DALAM FORUM MUSYAWARAH PERENCANAAN PEMBANGUNAN DI KELURAHAN	135.492.000,00	135.492.000,00	0,00	100,00	
7.01	7.01.0.00.0.00.08.0000	7.01.03.2.02.0001	5.1	BELANJA OPERASI	135.492.000,00	135.492.000,00	0,00	100,00	
7.01	7.01.0.00.0.00.08.0000	7.01.03.2.02.0001	5.1.02	Belanja Barang dan Jasa	135.492.000,00	135.492.000,00	0,00	100,00	
7.01	7.01.0.00.0.00.08.0000	7.01.03.2.02.0002		PEMBANGUNAN SARANA DAN PRASARANA KELURAHAN	12.262.105.138,00	6.068.081.298,00	6.194.023.840,00	49,48	
7.01	7.01.0.00.0.00.08.0000	7.01.03.2.02.0002	5.1	BELANJA OPERASI	91.380.000,00	43.916.700,00	47.463.300,00	48,05	
7.01	7.01.0.00.0.00.08.0000	7.01.03.2.02.0002	5.1.02	Belanja Barang dan Jasa	91.380.000,00	43.916.700,00	47.463.300,00	48,05	
7.01	7.01.0.00.0.00.08.0000	7.01.03.2.02.0002	5.2	BELANJA MODAL	12.170.725.138,00	6.024.164.598,00	6.146.560.540,00	49,49	
7.01	7.01.0.00.0.00.08.0000	7.01.03.2.02.0002	5.2.04	Belanja Modal Jalan, Jaringan, dan Irigasi	12.170.725.138,00	6.024.164.598,00	6.146.560.540,00	49,49	
7.01	7.01.0.00.0.00.08.0000	7.01.03.2.02.0003		PEMBERDAYAAN MASYARAKAT DI KELURAHAN	70.356.000,00	61.047.000,00	9.309.000,00	86,76	
7.01	7.01.0.00.0.00.08.0000	7.01.03.2.02.0003	5.1	BELANJA OPERASI	70.356.000,00	61.047.000,00	9.309.000,00	86,76	
7.01	7.01.0.00.0.00.08.0000	7.01.03.2.02.0003	5.1.02	Belanja Barang dan Jasa	70.356.000,00	61.047.000,00	9.309.000,00	86,76	
7.01	7.01.0.00.0.00.08.0000	7.01.03.2.06		PEMBERDAYAAN DAN KESEJAHTERAAN KELUARGA TINGKAT KECAMATAN DAN KELURAHAN	242.300.000,00	214.480.000,00	27.820.000,00	88,51	

KODE REKENING				URAIAN	JUMLAH (Rp)		BERTAMBAH / (BERKURANG)		DASAR HUKUM
					ANGGARAN SETELAH PERUBAHAN	REALISASI	(Rp)	(%)	
7.01	7.01.0.00.0.00.08.0000	7.01.03.2.06.0003		PENINGKATAN KETAHANAN PANGAN KELUARGA	143.400.000,00	118.500.000,00	24.900.000,00	82,63	
7.01	7.01.0.00.0.00.08.0000	7.01.03.2.06.0003	5.1	BELANJA OPERASI	143.400.000,00	118.500.000,00	24.900.000,00	82,63	
7.01	7.01.0.00.0.00.08.0000	7.01.03.2.06.0003	5.1.02	Belanja Barang dan Jasa	143.400.000,00	118.500.000,00	24.900.000,00	82,63	
7.01	7.01.0.00.0.00.08.0000	7.01.03.2.06.0005		PENINGKATAN KESADARAN KELUARGA DALAM MEWUJUDKAN RUMAH SEHAT DAN LAYAK HUNI SERTA KESADARAN HUKUM TENTANG KEPEMILIKAN RUMAH	20.325.000,00	17.547.000,00	2.778.000,00	86,33	
7.01	7.01.0.00.0.00.08.0000	7.01.03.2.06.0005	5.1	BELANJA OPERASI	20.325.000,00	17.547.000,00	2.778.000,00	86,33	
7.01	7.01.0.00.0.00.08.0000	7.01.03.2.06.0005	5.1.02	Belanja Barang dan Jasa	20.325.000,00	17.547.000,00	2.778.000,00	86,33	
7.01	7.01.0.00.0.00.08.0000	7.01.03.2.06.0006		PENINGKATAN KESADARAN KELUARGA DALAM PENINGKATAN PENDIDIKAN DAN KETERAMPILAN UNTUK MEWUJUDKAN SUMBER DAYA MANUSIA YANG BERKUALITAS DAN BERDAYA SAING	78.575.000,00	78.433.000,00	142.000,00	99,81	
7.01	7.01.0.00.0.00.08.0000	7.01.03.2.06.0006	5.1	BELANJA OPERASI	78.575.000,00	78.433.000,00	142.000,00	99,81	
7.01	7.01.0.00.0.00.08.0000	7.01.03.2.06.0006	5.1.02	Belanja Barang dan Jasa	78.575.000,00	78.433.000,00	142.000,00	99,81	
7.01	7.01.0.00.0.00.08.0000	7.1.05		PROGRAM PENYELENGGARAAN URUSAN PEMERINTAHAN UMUM	1.027.348.000,00	978.310.860,00	49.037.140,00	95,22	
7.01	7.01.0.00.0.00.08.0000	7.01.05.2.01		PENYELENGGARAAN URUSAN PEMERINTAHAN UMUM SESUAI PENUGASAN KEPALA DAERAH	1.027.348.000,00	978.310.860,00	49.037.140,00	95,22	
7.01	7.01.0.00.0.00.08.0000	7.01.05.2.01.0004		PEMBINAAN KERUKUNAN ANTAR SUKU DAN INTRA SUKU, UMAT BERAGAMA, RAS, DAN GOLONGAN LAINNYA GUNA MEWUJUDKAN STABILITAS KEAMANAN LOKAL, REGIONAL, DAN NASIONAL	908.863.000,00	861.526.860,00	47.336.140,00	94,79	
7.01	7.01.0.00.0.00.08.0000	7.01.05.2.01.0004	5.1	BELANJA OPERASI	908.863.000,00	861.526.860,00	47.336.140,00	94,79	
7.01	7.01.0.00.0.00.08.0000	7.01.05.2.01.0004	5.1.02	Belanja Barang dan Jasa	908.863.000,00	861.526.860,00	47.336.140,00	94,79	
7.01	7.01.0.00.0.00.08.0000	7.01.05.2.01.0008		PELAKSANAAN TUGAS FORUM KOORDINASI PIMPINAN DI KECAMATAN	118.485.000,00	116.784.000,00	1.701.000,00	98,56	
7.01	7.01.0.00.0.00.08.0000	7.01.05.2.01.0008	5.1	BELANJA OPERASI	118.485.000,00	116.784.000,00	1.701.000,00	98,56	
7.01	7.01.0.00.0.00.08.0000	7.01.05.2.01.0008	5.1.02	Belanja Barang dan Jasa	118.485.000,00	116.784.000,00	1.701.000,00	98,56	

Urusan Pemerintahan URUSAN PEMERINTAHAN WAJIB YANG TIDAK BERKAITAN DENGAN PELAYANAN DASAR
Bidang Urusan URUSAN PEMERINTAHAN BIDANG LINGKUNGAN HIDUP
Organisasi KECAMATAN BENGKONG

KODE REKENING				URAIAN	JUMLAH (Rp)		BERTAMBAH / (BERKURANG)		DASAR HUKUM
					ANGGARAN SETELAH PERUBAHAN	REALISASI	(Rp)	(%)	
2.11	7.01.2.11.0.00.01.0000		5	BELANJA DAERAH	4.413.972.682,00	4.180.751.468,00	233.221.214,00	94,71	
2.11	7.01.2.11.0.00.01.0000	2.11.11		PROGRAM PENGELOLAAN PERSAMPAHAN	4.413.972.682,00	4.180.751.468,00	233.221.214,00	94,71	
2.11	7.01.2.11.0.00.01.0000	2.11.11.2.01		PENGELOLAAN SAMPAH	4.413.972.682,00	4.180.751.468,00	233.221.214,00	94,71	
2.11	7.01.2.11.0.00.01.0000	2.11.11.2.01.0012		PENANGANAN SAMPAH MELALUI PENGANGKUTAN	4.413.972.682,00	4.180.751.468,00	233.221.214,00	94,71	
2.11	7.01.2.11.0.00.01.0000	2.11.11.2.01.0012	5.1	BELANJA OPERASI	4.413.972.682,00	4.180.751.468,00	233.221.214,00	94,71	
2.11	7.01.2.11.0.00.01.0000	2.11.11.2.01.0012	5.1.02	Belanja Barang dan Jasa	4.413.972.682,00	4.180.751.468,00	233.221.214,00	94,71	

Urusan Pemerintahan UNSUR KEWILAYAHAN
Bidang Urusan KECAMATAN
Organisasi KECAMATAN BENGKONG

KODE REKENING				URAIAN	JUMLAH (Rp)		BERTAMBAH / (BERKURANG)		DASAR HUKUM
					ANGGARAN SETELAH PERUBAHAN	REALISASI	(Rp)	(%)	
7.01	7.01.2.11.0.00.01.0000		5	BELANJA DAERAH	24.351.305.746,00	22.924.175.784,00	1.427.129.962,00	94,13	
7.01	7.01.2.11.0.00.01.0000	7.1.01		PROGRAM PENUNJANG URUSAN PEMERINTAHAN DAERAH KABUPATEN/KOTA	13.608.858.366,00	12.693.606.139,00	915.252.227,00	93,27	
7.01	7.01.2.11.0.00.01.0000	7.01.01.2.02		ADMINISTRASI KEUANGAN PERANGKAT DAERAH	11.799.540.398,00	11.255.965.119,00	543.575.279,00	95,39	
7.01	7.01.2.11.0.00.01.0000	7.01.01.2.02.0001		PENYEDIAAN GAJI DAN TUNJANGAN ASN	11.685.640.398,00	11.146.705.119,00	538.935.279,00	95,38	
7.01	7.01.2.11.0.00.01.0000	7.01.01.2.02.0001	5.1	BELANJA OPERASI	11.685.640.398,00	11.146.705.119,00	538.935.279,00	95,38	
7.01	7.01.2.11.0.00.01.0000	7.01.01.2.02.0001	5.1.01	Belanja Pegawai	11.685.640.398,00	11.146.705.119,00	538.935.279,00	95,38	
7.01	7.01.2.11.0.00.01.0000	7.01.01.2.02.0002		PENYEDIAAN ADMINISTRASI PELAKSANAAN TUGAS ASN	113.900.000,00	109.260.000,00	4.640.000,00	95,92	
7.01	7.01.2.11.0.00.01.0000	7.01.01.2.02.0002	5.1	BELANJA OPERASI	113.900.000,00	109.260.000,00	4.640.000,00	95,92	
7.01	7.01.2.11.0.00.01.0000	7.01.01.2.02.0002	5.1.02	Belanja Barang dan Jasa	113.900.000,00	109.260.000,00	4.640.000,00	95,92	
7.01	7.01.2.11.0.00.01.0000	7.01.01.2.06		ADMINISTRASI UMUM PERANGKAT DAERAH	180.761.300,00	164.530.500,00	16.230.800,00	91,02	
7.01	7.01.2.11.0.00.01.0000	7.01.01.2.06.0001		PENYEDIAAN KOMPONEN INSTALASI LISTRIK/PENERANGAN BANGUNAN KANTOR	10.889.000,00	9.805.000,00	1.084.000,00	90,04	
7.01	7.01.2.11.0.00.01.0000	7.01.01.2.06.0001	5.1	BELANJA OPERASI	10.889.000,00	9.805.000,00	1.084.000,00	90,04	
7.01	7.01.2.11.0.00.01.0000	7.01.01.2.06.0001	5.1.02	Belanja Barang dan Jasa	10.889.000,00	9.805.000,00	1.084.000,00	90,04	
7.01	7.01.2.11.0.00.01.0000	7.01.01.2.06.0002		PENYEDIAAN PERALATAN DAN PERLENGKAPAN KANTOR	84.843.000,00	74.432.500,00	10.410.500,00	87,72	
7.01	7.01.2.11.0.00.01.0000	7.01.01.2.06.0002	5.1	BELANJA OPERASI	84.843.000,00	74.432.500,00	10.410.500,00	87,72	
7.01	7.01.2.11.0.00.01.0000	7.01.01.2.06.0002	5.1.02	Belanja Barang dan Jasa	84.843.000,00	74.432.500,00	10.410.500,00	87,72	
7.01	7.01.2.11.0.00.01.0000	7.01.01.2.06.0004		PENYEDIAAN BAHAN LOGISTIK KANTOR	30.959.000,00	30.023.000,00	936.000,00	96,97	
7.01	7.01.2.11.0.00.01.0000	7.01.01.2.06.0004	5.1	BELANJA OPERASI	30.959.000,00	30.023.000,00	936.000,00	96,97	
7.01	7.01.2.11.0.00.01.0000	7.01.01.2.06.0004	5.1.02	Belanja Barang dan Jasa	30.959.000,00	30.023.000,00	936.000,00	96,97	
7.01	7.01.2.11.0.00.01.0000	7.01.01.2.06.0005		PENYEDIAAN BARANG CETAKAN DAN PENGGANDAAN	54.070.300,00	50.270.000,00	3.800.300,00	92,97	
7.01	7.01.2.11.0.00.01.0000	7.01.01.2.06.0005	5.1	BELANJA OPERASI	54.070.300,00	50.270.000,00	3.800.300,00	92,97	
7.01	7.01.2.11.0.00.01.0000	7.01.01.2.06.0005	5.1.02	Belanja Barang dan Jasa	54.070.300,00	50.270.000,00	3.800.300,00	92,97	

KODE REKENING				URAIAN	JUMLAH (Rp)		BERTAMBAH / (BERKURANG)		DASAR HUKUM
					ANGGARAN SETELAH PERUBAHAN	REALISASI	(Rp)	(%)	
7.01	7.01.2.11.0.00.01.0000	7.01.01.2.07		PENGADAAN BARANG MILIK DAERAH PENUNJANG URUSAN PEMERINTAH DAERAH	518.399.000,00	495.922.000,00	22.477.000,00	95,66	
7.01	7.01.2.11.0.00.01.0000	7.01.01.2.07.0005		PENGADAAN MEBEL	22.512.000,00	20.100.000,00	2.412.000,00	89,28	
7.01	7.01.2.11.0.00.01.0000	7.01.01.2.07.0005	5.2	BELANJA MODAL	22.512.000,00	20.100.000,00	2.412.000,00	89,28	
7.01	7.01.2.11.0.00.01.0000	7.01.01.2.07.0005	5.2.02	Belanja Modal Peralatan dan Mesin	22.512.000,00	20.100.000,00	2.412.000,00	89,28	
7.01	7.01.2.11.0.00.01.0000	7.01.01.2.07.0006		PENGADAAN PERALATAN DAN MESIN LAINNYA	336.894.000,00	321.900.000,00	14.994.000,00	95,54	
7.01	7.01.2.11.0.00.01.0000	7.01.01.2.07.0006	5.2	BELANJA MODAL	336.894.000,00	321.900.000,00	14.994.000,00	95,54	
7.01	7.01.2.11.0.00.01.0000	7.01.01.2.07.0006	5.2.02	Belanja Modal Peralatan dan Mesin	336.894.000,00	321.900.000,00	14.994.000,00	95,54	
7.01	7.01.2.11.0.00.01.0000	7.01.01.2.07.0011		PENGADAAN SARANA DAN PRASARANA PENDUKUNG GEDUNG KANTOR ATAU BANGUNAN LAINNYA	158.993.000,00	153.922.000,00	5.071.000,00	96,81	
7.01	7.01.2.11.0.00.01.0000	7.01.01.2.07.0011	5.1	BELANJA OPERASI	14.888.000,00	14.422.000,00	466.000,00	96,86	
7.01	7.01.2.11.0.00.01.0000	7.01.01.2.07.0011	5.1.02	Belanja Barang dan Jasa	14.888.000,00	14.422.000,00	466.000,00	96,86	
7.01	7.01.2.11.0.00.01.0000	7.01.01.2.07.0011	5.2	BELANJA MODAL	144.105.000,00	139.500.000,00	4.605.000,00	96,80	
7.01	7.01.2.11.0.00.01.0000	7.01.01.2.07.0011	5.2.02	Belanja Modal Peralatan dan Mesin	144.105.000,00	139.500.000,00	4.605.000,00	96,80	
7.01	7.01.2.11.0.00.01.0000	7.01.01.2.08		PENYEDIAAN JASA PENUNJANG URUSAN PEMERINTAHAN DAERAH	837.126.168,00	685.891.240,00	151.234.928,00	81,93	
7.01	7.01.2.11.0.00.01.0000	7.01.01.2.08.0002		PENYEDIAAN JASA KOMUNIKASI, SUMBER DAYA AIR DAN LISTRIK	377.299.000,00	271.133.686,00	106.165.314,00	71,86	
7.01	7.01.2.11.0.00.01.0000	7.01.01.2.08.0002	5.1	BELANJA OPERASI	377.299.000,00	271.133.686,00	106.165.314,00	71,86	
7.01	7.01.2.11.0.00.01.0000	7.01.01.2.08.0002	5.1.02	Belanja Barang dan Jasa	377.299.000,00	271.133.686,00	106.165.314,00	71,86	
7.01	7.01.2.11.0.00.01.0000	7.01.01.2.08.0004		PENYEDIAAN JASA PELAYANAN UMUM KANTOR	459.827.168,00	414.757.554,00	45.069.614,00	90,19	
7.01	7.01.2.11.0.00.01.0000	7.01.01.2.08.0004	5.1	BELANJA OPERASI	459.827.168,00	414.757.554,00	45.069.614,00	90,19	
7.01	7.01.2.11.0.00.01.0000	7.01.01.2.08.0004	5.1.02	Belanja Barang dan Jasa	459.827.168,00	414.757.554,00	45.069.614,00	90,19	
7.01	7.01.2.11.0.00.01.0000	7.01.01.2.09		PEMELIHARAAN BARANG MILIK DAERAH PENUNJANG URUSAN PEMERINTAHAN DAERAH	273.031.500,00	91.297.280,00	181.734.220,00	33,43	
7.01	7.01.2.11.0.00.01.0000	7.01.01.2.09.0002		PENYEDIAAN JASA PEMELIHARAAN, BIAYA PEMELIHARAAN, PAJAK DAN PERIZINAN KENDARAAN DINAS OPERASIONAL ATAU LAPANGAN	133.006.500,00	71.297.280,00	61.709.220,00	53,60	
7.01	7.01.2.11.0.00.01.0000	7.01.01.2.09.0002	5.1	BELANJA OPERASI	133.006.500,00	71.297.280,00	61.709.220,00	53,60	
7.01	7.01.2.11.0.00.01.0000	7.01.01.2.09.0002	5.1.02	Belanja Barang dan Jasa	133.006.500,00	71.297.280,00	61.709.220,00	53,60	
7.01	7.01.2.11.0.00.01.0000	7.01.01.2.09.0006		PEMELIHARAAN PERALATAN DAN MESIN LAINNYA	21.335.000,00	20.000.000,00	1.335.000,00	93,74	
7.01	7.01.2.11.0.00.01.0000	7.01.01.2.09.0006	5.1	BELANJA OPERASI	21.335.000,00	20.000.000,00	1.335.000,00	93,74	
7.01	7.01.2.11.0.00.01.0000	7.01.01.2.09.0006	5.1.02	Belanja Barang dan Jasa	21.335.000,00	20.000.000,00	1.335.000,00	93,74	

KODE REKENING				URAIAN	JUMLAH (Rp)		BERTAMBAH / (BERKURANG)		DASAR HUKUM
					ANGGARAN SETELAH PERUBAHAN	REALISASI	(Rp)	(%)	
7.01	7.01.2.11.0.00.01.0000	7.01.01.2.09.0009		PEMELIHARAAN/REHABILITASI GEDUNG KANTOR DAN BANGUNAN LAINNYA	118.690.000,00	0,00	118.690.000,00	0,00	
7.01	7.01.2.11.0.00.01.0000	7.01.01.2.09.0009	5.2	BELANJA MODAL	118.690.000,00	0,00	118.690.000,00	0,00	
7.01	7.01.2.11.0.00.01.0000	7.01.01.2.09.0009	5.2.03	Belanja Modal Gedung dan Bangunan	118.690.000,00	0,00	118.690.000,00	0,00	
7.01	7.01.2.11.0.00.01.0000	7.1.02		PROGRAM PENYELENGGARAAN PEMERINTAHAN DAN PELAYANAN PUBLIK	4.556.297.900,00	4.513.972.390,00	42.325.510,00	99,07	
7.01	7.01.2.11.0.00.01.0000	7.01.02.2.01		KOORDINASI PENYELENGGARAAN KEGIATAN PEMERINTAHAN DI TINGKAT KECAMATAN	4.556.297.900,00	4.513.972.390,00	42.325.510,00	99,07	
7.01	7.01.2.11.0.00.01.0000	7.01.02.2.01.0001		KOORDINASI/SINERGI PERENCANAAN DAN PELAKSANAAN KEGIATAN PEMERINTAHAN DENGAN PERANGKAT DAERAH DAN INSTANSI VERTIKAL TERKAIT	121.469.900,00	112.609.900,00	8.860.000,00	92,70	
7.01	7.01.2.11.0.00.01.0000	7.01.02.2.01.0001	5.1	BELANJA OPERASI	121.469.900,00	112.609.900,00	8.860.000,00	92,70	
7.01	7.01.2.11.0.00.01.0000	7.01.02.2.01.0001	5.1.02	Belanja Barang dan Jasa	121.469.900,00	112.609.900,00	8.860.000,00	92,70	
7.01	7.01.2.11.0.00.01.0000	7.01.02.2.01.0002		PENINGKATAN EFEKTIFITAS KEGIATAN PEMERINTAHAN DI TINGKAT KECAMATAN	4.434.828.000,00	4.401.362.490,00	33.465.510,00	99,24	
7.01	7.01.2.11.0.00.01.0000	7.01.02.2.01.0002	5.1	BELANJA OPERASI	4.434.828.000,00	4.401.362.490,00	33.465.510,00	99,24	
7.01	7.01.2.11.0.00.01.0000	7.01.02.2.01.0002	5.1.02	Belanja Barang dan Jasa	4.434.828.000,00	4.401.362.490,00	33.465.510,00	99,24	
7.01	7.01.2.11.0.00.01.0000	7.1.03		PROGRAM PEMBERDAYAAN MASYARAKAT DESA DAN KELURAHAN	4.808.386.480,00	4.380.746.755,00	427.639.725,00	91,10	
7.01	7.01.2.11.0.00.01.0000	7.01.03.2.02		KEGIATAN PEMBERDAYAAN KELURAHAN	4.602.888.580,00	4.179.736.855,00	423.151.725,00	90,80	
7.01	7.01.2.11.0.00.01.0000	7.01.03.2.02.0001		PENINGKATAN PARTISIPASI MASYARAKAT DALAM FORUM MUSYAWARAH PERENCANAAN PEMBANGUNAN DI KELURAHAN	93.999.600,00	91.199.600,00	2.800.000,00	97,02	
7.01	7.01.2.11.0.00.01.0000	7.01.03.2.02.0001	5.1	BELANJA OPERASI	93.999.600,00	91.199.600,00	2.800.000,00	97,02	
7.01	7.01.2.11.0.00.01.0000	7.01.03.2.02.0001	5.1.02	Belanja Barang dan Jasa	93.999.600,00	91.199.600,00	2.800.000,00	97,02	
7.01	7.01.2.11.0.00.01.0000	7.01.03.2.02.0002		PEMBANGUNAN SARANA DAN PRASARANA KELURAHAN	4.325.603.480,00	3.917.501.655,00	408.101.825,00	90,56	
7.01	7.01.2.11.0.00.01.0000	7.01.03.2.02.0002	5.1	BELANJA OPERASI	42.080.000,00	20.948.669,00	21.131.331,00	49,78	
7.01	7.01.2.11.0.00.01.0000	7.01.03.2.02.0002	5.1.02	Belanja Barang dan Jasa	42.080.000,00	20.948.669,00	21.131.331,00	49,78	
7.01	7.01.2.11.0.00.01.0000	7.01.03.2.02.0002	5.2	BELANJA MODAL	4.283.523.480,00	3.896.552.986,00	386.970.494,00	90,96	
7.01	7.01.2.11.0.00.01.0000	7.01.03.2.02.0002	5.2.04	Belanja Modal Jalan, Jaringan, dan Irigasi	4.283.523.480,00	3.896.552.986,00	386.970.494,00	90,96	

KODE REKENING				URAIAN	JUMLAH (Rp)		BERTAMBAH / (BERKURANG)		DASAR HUKUM
					ANGGARAN SETELAH PERUBAHAN	REALISASI	(Rp)	(%)	
7.01	7.01.2.11.0.00.01.0000	7.01.03.2.02.0003		PEMBERDAYAAN MASYARAKAT DI KELURAHAN	183.285.500,00	171.035.600,00	12.249.900,00	93,31	
7.01	7.01.2.11.0.00.01.0000	7.01.03.2.02.0003	5.1	BELANJA OPERASI	183.285.500,00	171.035.600,00	12.249.900,00	93,31	
7.01	7.01.2.11.0.00.01.0000	7.01.03.2.02.0003	5.1.02	Belanja Barang dan Jasa	183.285.500,00	171.035.600,00	12.249.900,00	93,31	
7.01	7.01.2.11.0.00.01.0000	7.01.03.2.06		PEMBERDAYAAN DAN KESEJAHTERAAN KELUARGA TINGKAT KECAMATAN DAN KELURAHAN	205.497.900,00	201.009.900,00	4.488.000,00	97,81	
7.01	7.01.2.11.0.00.01.0000	7.01.03.2.06.0003		PENINGKATAN KETAHANAN PANGAN KELUARGA	24.100.100,00	23.600.100,00	500.000,00	97,92	
7.01	7.01.2.11.0.00.01.0000	7.01.03.2.06.0003	5.1	BELANJA OPERASI	24.100.100,00	23.600.100,00	500.000,00	97,92	
7.01	7.01.2.11.0.00.01.0000	7.01.03.2.06.0003	5.1.02	Belanja Barang dan Jasa	24.100.100,00	23.600.100,00	500.000,00	97,92	
7.01	7.01.2.11.0.00.01.0000	7.01.03.2.06.0005		PENINGKATAN KESADARAN KELUARGA DALAM MEWUJUDKAN RUMAH SEHAT DAN LAYAK HUNI SERTA KESADARAN HUKUM TENTANG KEPEMILIKAN RUMAH	12.183.200,00	11.930.200,00	253.000,00	97,92	
7.01	7.01.2.11.0.00.01.0000	7.01.03.2.06.0005	5.1	BELANJA OPERASI	12.183.200,00	11.930.200,00	253.000,00	97,92	
7.01	7.01.2.11.0.00.01.0000	7.01.03.2.06.0005	5.1.02	Belanja Barang dan Jasa	12.183.200,00	11.930.200,00	253.000,00	97,92	
7.01	7.01.2.11.0.00.01.0000	7.01.03.2.06.0006		PENINGKATAN KESADARAN KELUARGA DALAM PENINGKATAN PENDIDIKAN DAN KETERAMPILAN UNTUK MEWUJUDKAN SUMBER DAYA MANUSIA YANG BERKUALITAS DAN BERDAYA SAING	120.481.800,00	117.758.800,00	2.723.000,00	97,73	
7.01	7.01.2.11.0.00.01.0000	7.01.03.2.06.0006	5.1	BELANJA OPERASI	120.481.800,00	117.758.800,00	2.723.000,00	97,73	
7.01	7.01.2.11.0.00.01.0000	7.01.03.2.06.0006	5.1.02	Belanja Barang dan Jasa	120.481.800,00	117.758.800,00	2.723.000,00	97,73	
7.01	7.01.2.11.0.00.01.0000	7.01.03.2.06.0009		PENUMBUHAN KESADARAN KELUARGA DALAM PENINGKATAN KUALITAS KELESTARIAN LINGKUNGAN HIDUP	48.732.800,00	47.720.800,00	1.012.000,00	97,92	
7.01	7.01.2.11.0.00.01.0000	7.01.03.2.06.0009	5.1	BELANJA OPERASI	48.732.800,00	47.720.800,00	1.012.000,00	97,92	
7.01	7.01.2.11.0.00.01.0000	7.01.03.2.06.0009	5.1.02	Belanja Barang dan Jasa	48.732.800,00	47.720.800,00	1.012.000,00	97,92	
7.01	7.01.2.11.0.00.01.0000	7.1.05		PROGRAM PENYELENGGARAAN URUSAN PEMERINTAHAN UMUM	1.377.763.000,00	1.335.850.500,00	41.912.500,00	96,95	
7.01	7.01.2.11.0.00.01.0000	7.01.05.2.01		PENYELENGGARAAN URUSAN PEMERINTAHAN UMUM SESUAI PENUGASAN KEPALA DAERAH	1.377.763.000,00	1.335.850.500,00	41.912.500,00	96,95	

KODE REKENING				URAIAN	JUMLAH (Rp)		BERTAMBAH / (BERKURANG)		DASAR HUKUM
					ANGGARAN SETELAH PERUBAHAN	REALISASI	(Rp)	(%)	
7.01	7.01.2.11.0.00.01.0000	7.01.05.2.01.0004		PEMBINAAN KERUKUNAN ANTAR SUKU DAN INTRA SUKU, UMAT BERAGAMA, RAS, DAN GOLONGAN LAINNYA GUNA MEWUJUDKAN STABILITAS KEAMANAN LOKAL, REGIONAL, DAN NASIONAL	1.212.695.000,00	1.176.555.000,00	36.140.000,00	97,01	
7.01	7.01.2.11.0.00.01.0000	7.01.05.2.01.0004	5.1	BELANJA OPERASI	1.212.695.000,00	1.176.555.000,00	36.140.000,00	97,01	
7.01	7.01.2.11.0.00.01.0000	7.01.05.2.01.0004	5.1.02	Belanja Barang dan Jasa	1.212.695.000,00	1.176.555.000,00	36.140.000,00	97,01	
7.01	7.01.2.11.0.00.01.0000	7.01.05.2.01.0008		PELAKSANAAN TUGAS FORUM KOORDINASI PIMPINAN DI KECAMATAN	165.068.000,00	159.295.500,00	5.772.500,00	96,50	
7.01	7.01.2.11.0.00.01.0000	7.01.05.2.01.0008	5.1	BELANJA OPERASI	165.068.000,00	159.295.500,00	5.772.500,00	96,50	
7.01	7.01.2.11.0.00.01.0000	7.01.05.2.01.0008	5.1.02	Belanja Barang dan Jasa	165.068.000,00	159.295.500,00	5.772.500,00	96,50	

Urusan Pemerintahan URUSAN PEMERINTAHAN WAJIB YANG TIDAK BERKAITAN DENGAN PELAYANAN DASAR
Bidang Urusan URUSAN PEMERINTAHAN BIDANG LINGKUNGAN HIDUP
Organisasi KECAMATAN NONGSA

KODE REKENING				URAIAN	JUMLAH (Rp)		BERTAMBAH / (BERKURANG)		DASAR HUKUM
					ANGGARAN SETELAH PERUBAHAN	REALISASI	(Rp)	(%)	
2.11	7.01.2.11.0.00.02.0000		5	BELANJA DAERAH	2.842.487.552,00	2.773.640.747,00	68.846.805,00	97,57	
2.11	7.01.2.11.0.00.02.0000	2.11.11		PROGRAM PENGELOLAAN PERSAMPAHAN	2.842.487.552,00	2.773.640.747,00	68.846.805,00	97,57	
2.11	7.01.2.11.0.00.02.0000	2.11.11.2.01		PENGELOLAAN SAMPAH	2.842.487.552,00	2.773.640.747,00	68.846.805,00	97,57	
2.11	7.01.2.11.0.00.02.0000	2.11.11.2.01.0007		PENYEDIAAN SARANA DAN PRASARANA PENGELOLAAN PERSAMPAHAN DI TPA/TPST/SPA KABUPATEN/KOTA	292.020.000,00	288.000.000,00	4.020.000,00	98,62	
2.11	7.01.2.11.0.00.02.0000	2.11.11.2.01.0007	5.2	BELANJA MODAL	292.020.000,00	288.000.000,00	4.020.000,00	98,62	
2.11	7.01.2.11.0.00.02.0000	2.11.11.2.01.0007	5.2.02	Belanja Modal Peralatan dan Mesin	292.020.000,00	288.000.000,00	4.020.000,00	98,62	
2.11	7.01.2.11.0.00.02.0000	2.11.11.2.01.0012		PENANGANAN SAMPAH MELALUI PENGANGKUTAN	2.550.467.552,00	2.485.640.747,00	64.826.805,00	97,45	
2.11	7.01.2.11.0.00.02.0000	2.11.11.2.01.0012	5.1	BELANJA OPERASI	2.550.467.552,00	2.485.640.747,00	64.826.805,00	97,45	
2.11	7.01.2.11.0.00.02.0000	2.11.11.2.01.0012	5.1.02	Belanja Barang dan Jasa	2.550.467.552,00	2.485.640.747,00	64.826.805,00	97,45	

Urusan Pemerintahan UNSUR KEWILAYAHAN
Bidang Urusan KECAMATAN
Organisasi KECAMATAN NONGSA

KODE REKENING				URAIAN	JUMLAH (Rp)		BERTAMBAH / (BERKURANG)		DASAR HUKUM
					ANGGARAN SETELAH PERUBAHAN	REALISASI	(Rp)	(%)	
7.01	7.01.2.11.0.00.02.0000		5	BELANJA DAERAH	26.573.370.924,00	22.568.484.739,00	4.004.886.185,00	84,92	
7.01	7.01.2.11.0.00.02.0000	7.1.01		PROGRAM PENUNJANG URUSAN PEMERINTAHAN DAERAH KABUPATEN/KOTA	14.912.440.111,00	13.933.242.681,00	979.197.430,00	93,43	
7.01	7.01.2.11.0.00.02.0000	7.01.01.2.02		ADMINISTRASI KEUANGAN PERANGKAT DAERAH	13.219.690.604,00	12.432.957.012,00	786.733.592,00	94,04	
7.01	7.01.2.11.0.00.02.0000	7.01.01.2.02.0001		PENYEDIAAN GAJI DAN TUNJANGAN ASN	13.108.009.604,00	12.321.527.012,00	786.482.592,00	93,99	
7.01	7.01.2.11.0.00.02.0000	7.01.01.2.02.0001	5.1	BELANJA OPERASI	13.108.009.604,00	12.321.527.012,00	786.482.592,00	93,99	
7.01	7.01.2.11.0.00.02.0000	7.01.01.2.02.0001	5.1.01	Belanja Pegawai	13.108.009.604,00	12.321.527.012,00	786.482.592,00	93,99	
7.01	7.01.2.11.0.00.02.0000	7.01.01.2.02.0002		PENYEDIAAN ADMINISTRASI PELAKSANAAN TUGAS ASN	111.681.000,00	111.430.000,00	251.000,00	99,77	
7.01	7.01.2.11.0.00.02.0000	7.01.01.2.02.0002	5.1	BELANJA OPERASI	111.681.000,00	111.430.000,00	251.000,00	99,77	
7.01	7.01.2.11.0.00.02.0000	7.01.01.2.02.0002	5.1.02	Belanja Barang dan Jasa	111.681.000,00	111.430.000,00	251.000,00	99,77	
7.01	7.01.2.11.0.00.02.0000	7.01.01.2.06		ADMINISTRASI UMUM PERANGKAT DAERAH	215.556.400,00	199.534.820,00	16.021.580,00	92,56	
7.01	7.01.2.11.0.00.02.0000	7.01.01.2.06.0001		PENYEDIAAN KOMPONEN INSTALASI LISTRIK/PENERANGAN BANGUNAN KANTOR	8.656.000,00	7.584.000,00	1.072.000,00	87,61	
7.01	7.01.2.11.0.00.02.0000	7.01.01.2.06.0001	5.1	BELANJA OPERASI	8.656.000,00	7.584.000,00	1.072.000,00	87,61	
7.01	7.01.2.11.0.00.02.0000	7.01.01.2.06.0001	5.1.02	Belanja Barang dan Jasa	8.656.000,00	7.584.000,00	1.072.000,00	87,61	
7.01	7.01.2.11.0.00.02.0000	7.01.01.2.06.0002		PENYEDIAAN PERALATAN DAN PERLENGKAPAN KANTOR	64.414.000,00	55.563.000,00	8.851.000,00	86,25	
7.01	7.01.2.11.0.00.02.0000	7.01.01.2.06.0002	5.1	BELANJA OPERASI	64.414.000,00	55.563.000,00	8.851.000,00	86,25	
7.01	7.01.2.11.0.00.02.0000	7.01.01.2.06.0002	5.1.02	Belanja Barang dan Jasa	64.414.000,00	55.563.000,00	8.851.000,00	86,25	
7.01	7.01.2.11.0.00.02.0000	7.01.01.2.06.0004		PENYEDIAAN BAHAN LOGISTIK KANTOR	57.638.000,00	56.317.000,00	1.321.000,00	97,70	
7.01	7.01.2.11.0.00.02.0000	7.01.01.2.06.0004	5.1	BELANJA OPERASI	57.638.000,00	56.317.000,00	1.321.000,00	97,70	
7.01	7.01.2.11.0.00.02.0000	7.01.01.2.06.0004	5.1.02	Belanja Barang dan Jasa	57.638.000,00	56.317.000,00	1.321.000,00	97,70	
7.01	7.01.2.11.0.00.02.0000	7.01.01.2.06.0005		PENYEDIAAN BARANG CETAKAN DAN PENGGANDAAN	46.696.400,00	44.217.500,00	2.478.900,00	94,69	
7.01	7.01.2.11.0.00.02.0000	7.01.01.2.06.0005	5.1	BELANJA OPERASI	46.696.400,00	44.217.500,00	2.478.900,00	94,69	
7.01	7.01.2.11.0.00.02.0000	7.01.01.2.06.0005	5.1.02	Belanja Barang dan Jasa	46.696.400,00	44.217.500,00	2.478.900,00	94,69	
7.01	7.01.2.11.0.00.02.0000	7.01.01.2.06.0009		PENYELENGGARAAN RAPAT KOORDINASI DAN KONSULTASI SKPD	38.152.000,00	35.853.320,00	2.298.680,00	93,97	

KODE REKENING				URAIAN	JUMLAH (Rp)		BERTAMBAH / (BERKURANG)		DASAR HUKUM
					ANGGARAN SETELAH PERUBAHAN	REALISASI	(Rp)	(%)	
7.01	7.01.2.11.0.00.02.0000	7.01.01.2.06.0009	5.1	BELANJA OPERASI	38.152.000,00	35.853.320,00	2.298.680,00	93,97	
7.01	7.01.2.11.0.00.02.0000	7.01.01.2.06.0009	5.1.02	Belanja Barang dan Jasa	38.152.000,00	35.853.320,00	2.298.680,00	93,97	
7.01	7.01.2.11.0.00.02.0000	7.01.01.2.07		PENGADAAN BARANG MILIK DAERAH PENUNJANG URUSAN PEMERINTAH DAERAH	353.047.000,00	341.335.000,00	11.712.000,00	96,68	
7.01	7.01.2.11.0.00.02.0000	7.01.01.2.07.0005		PENGADAAN MEBEL	22.512.000,00	17.100.000,00	5.412.000,00	75,95	
7.01	7.01.2.11.0.00.02.0000	7.01.01.2.07.0005	5.2	BELANJA MODAL	22.512.000,00	17.100.000,00	5.412.000,00	75,95	
7.01	7.01.2.11.0.00.02.0000	7.01.01.2.07.0005	5.2.02	Belanja Modal Peralatan dan Mesin	22.512.000,00	17.100.000,00	5.412.000,00	75,95	
7.01	7.01.2.11.0.00.02.0000	7.01.01.2.07.0006		PENGADAAN PERALATAN DAN MESIN LAINNYA	330.535.000,00	324.235.000,00	6.300.000,00	98,09	
7.01	7.01.2.11.0.00.02.0000	7.01.01.2.07.0006	5.2	BELANJA MODAL	330.535.000,00	324.235.000,00	6.300.000,00	98,09	
7.01	7.01.2.11.0.00.02.0000	7.01.01.2.07.0006	5.2.02	Belanja Modal Peralatan dan Mesin	330.535.000,00	324.235.000,00	6.300.000,00	98,09	
7.01	7.01.2.11.0.00.02.0000	7.01.01.2.08		PENYEDIAAN JASA PENUNJANG URUSAN PEMERINTAHAN DAERAH	779.292.540,00	648.908.439,00	130.384.101,00	83,26	
7.01	7.01.2.11.0.00.02.0000	7.01.01.2.08.0002		PENYEDIAAN JASA KOMUNIKASI, SUMBER DAYA AIR DAN LISTRIK	336.164.500,00	228.305.819,00	107.858.681,00	67,91	
7.01	7.01.2.11.0.00.02.0000	7.01.01.2.08.0002	5.1	BELANJA OPERASI	336.164.500,00	228.305.819,00	107.858.681,00	67,91	
7.01	7.01.2.11.0.00.02.0000	7.01.01.2.08.0002	5.1.02	Belanja Barang dan Jasa	336.164.500,00	228.305.819,00	107.858.681,00	67,91	
7.01	7.01.2.11.0.00.02.0000	7.01.01.2.08.0004		PENYEDIAAN JASA PELAYANAN UMUM KANTOR	443.128.040,00	420.602.620,00	22.525.420,00	94,91	
7.01	7.01.2.11.0.00.02.0000	7.01.01.2.08.0004	5.1	BELANJA OPERASI	443.128.040,00	420.602.620,00	22.525.420,00	94,91	
7.01	7.01.2.11.0.00.02.0000	7.01.01.2.08.0004	5.1.02	Belanja Barang dan Jasa	443.128.040,00	420.602.620,00	22.525.420,00	94,91	
7.01	7.01.2.11.0.00.02.0000	7.01.01.2.09		PEMELIHARAAN BARANG MILIK DAERAH PENUNJANG URUSAN PEMERINTAHAN DAERAH	344.853.567,00	310.507.410,00	34.346.157,00	90,04	
7.01	7.01.2.11.0.00.02.0000	7.01.01.2.09.0002		PENYEDIAAN JASA PEMELIHARAAN, BIAYA PEMELIHARAAN, PAJAK DAN PERIZINAN KENDARAAN DINAS OPERASIONAL ATAU LAPANGAN	132.805.000,00	104.364.410,00	28.440.590,00	78,58	
7.01	7.01.2.11.0.00.02.0000	7.01.01.2.09.0002	5.1	BELANJA OPERASI	132.805.000,00	104.364.410,00	28.440.590,00	78,58	
7.01	7.01.2.11.0.00.02.0000	7.01.01.2.09.0002	5.1.02	Belanja Barang dan Jasa	132.805.000,00	104.364.410,00	28.440.590,00	78,58	
7.01	7.01.2.11.0.00.02.0000	7.01.01.2.09.0006		PEMELIHARAAN PERALATAN DAN MESIN LAINNYA	16.850.000,00	16.543.000,00	307.000,00	98,17	
7.01	7.01.2.11.0.00.02.0000	7.01.01.2.09.0006	5.1	BELANJA OPERASI	16.850.000,00	16.543.000,00	307.000,00	98,17	
7.01	7.01.2.11.0.00.02.0000	7.01.01.2.09.0006	5.1.02	Belanja Barang dan Jasa	16.850.000,00	16.543.000,00	307.000,00	98,17	
7.01	7.01.2.11.0.00.02.0000	7.01.01.2.09.0009		PEMELIHARAAN/REHABILITASI GEDUNG KANTOR DAN BANGUNAN LAINNYA	195.198.567,00	189.600.000,00	5.598.567,00	97,13	
7.01	7.01.2.11.0.00.02.0000	7.01.01.2.09.0009	5.1	BELANJA OPERASI	195.198.567,00	189.600.000,00	5.598.567,00	97,13	
7.01	7.01.2.11.0.00.02.0000	7.01.01.2.09.0009	5.1.02	Belanja Barang dan Jasa	195.198.567,00	189.600.000,00	5.598.567,00	97,13	

KODE REKENING				URAIAN	JUMLAH (Rp)		BERTAMBAH / (BERKURANG)		DASAR HUKUM
					ANGGARAN SETELAH PERUBAHAN	REALISASI	(Rp)	(%)	
7.01	7.01.2.11.0.00.02.0000	7.1.02		PROGRAM PENYELENGGARAAN PEMERINTAHAN DAN PELAYANAN PUBLIK	3.877.996.000,00	3.847.903.236,00	30.092.764,00	99,22	
7.01	7.01.2.11.0.00.02.0000	7.01.02.2.01		KOORDINASI PENYELENGGARAAN KEGIATAN PEMERINTAHAN DI TINGKAT KECAMATAN	3.877.996.000,00	3.847.903.236,00	30.092.764,00	99,22	
7.01	7.01.2.11.0.00.02.0000	7.01.02.2.01.0001		KOORDINASI/SINERGI PERENCANAAN DAN PELAKSANAAN KEGIATAN PEMERINTAHAN DENGAN PERANGKAT DAERAH DAN INSTANSI VERTIKAL TERKAIT	180.292.000,00	165.919.500,00	14.372.500,00	92,02	
7.01	7.01.2.11.0.00.02.0000	7.01.02.2.01.0001	5.1	BELANJA OPERASI	180.292.000,00	165.919.500,00	14.372.500,00	92,02	
7.01	7.01.2.11.0.00.02.0000	7.01.02.2.01.0001	5.1.02	Belanja Barang dan Jasa	180.292.000,00	165.919.500,00	14.372.500,00	92,02	
7.01	7.01.2.11.0.00.02.0000	7.01.02.2.01.0002		PENINGKATAN EFEKTIFITAS KEGIATAN PEMERINTAHAN DI TINGKAT KECAMATAN	3.697.704.000,00	3.681.983.736,00	15.720.264,00	99,57	
7.01	7.01.2.11.0.00.02.0000	7.01.02.2.01.0002	5.1	BELANJA OPERASI	3.697.704.000,00	3.681.983.736,00	15.720.264,00	99,57	
7.01	7.01.2.11.0.00.02.0000	7.01.02.2.01.0002	5.1.02	Belanja Barang dan Jasa	3.697.704.000,00	3.681.983.736,00	15.720.264,00	99,57	
7.01	7.01.2.11.0.00.02.0000	7.1.03		PROGRAM PEMBERDAYAAN MASYARAKAT DESA DAN KELURAHAN	6.238.938.813,00	3.375.845.822,00	2.863.092.991,00	54,10	
7.01	7.01.2.11.0.00.02.0000	7.01.03.2.02		KEGIATAN PEMBERDAYAAN KELURAHAN	6.201.030.813,00	3.342.715.822,00	2.858.314.991,00	53,90	
7.01	7.01.2.11.0.00.02.0000	7.01.03.2.02.0001		PENINGKATAN PARTISIPASI MASYARAKAT DALAM FORUM MUSYAWARAH PERENCANAAN PEMBANGUNAN DI KELURAHAN	111.232.000,00	108.654.000,00	2.578.000,00	97,68	
7.01	7.01.2.11.0.00.02.0000	7.01.03.2.02.0001	5.1	BELANJA OPERASI	111.232.000,00	108.654.000,00	2.578.000,00	97,68	
7.01	7.01.2.11.0.00.02.0000	7.01.03.2.02.0001	5.1.02	Belanja Barang dan Jasa	111.232.000,00	108.654.000,00	2.578.000,00	97,68	
7.01	7.01.2.11.0.00.02.0000	7.01.03.2.02.0002		PEMBANGUNAN SARANA DAN PRASARANA KELURAHAN	5.959.486.980,00	3.108.689.822,00	2.850.797.158,00	52,16	
7.01	7.01.2.11.0.00.02.0000	7.01.03.2.02.0002	5.1	BELANJA OPERASI	57.064.609,00	17.720.000,00	39.344.609,00	31,05	
7.01	7.01.2.11.0.00.02.0000	7.01.03.2.02.0002	5.1.02	Belanja Barang dan Jasa	57.064.609,00	17.720.000,00	39.344.609,00	31,05	
7.01	7.01.2.11.0.00.02.0000	7.01.03.2.02.0002	5.2	BELANJA MODAL	5.902.422.371,00	3.090.969.822,00	2.811.452.549,00	52,36	
7.01	7.01.2.11.0.00.02.0000	7.01.03.2.02.0002	5.2.04	Belanja Modal Jalan, Jaringan, dan Irigasi	5.902.422.371,00	3.090.969.822,00	2.811.452.549,00	52,36	
7.01	7.01.2.11.0.00.02.0000	7.01.03.2.02.0003		PEMBERDAYAAN MASYARAKAT DI KELURAHAN	130.311.833,00	125.372.000,00	4.939.833,00	96,20	
7.01	7.01.2.11.0.00.02.0000	7.01.03.2.02.0003	5.1	BELANJA OPERASI	130.311.833,00	125.372.000,00	4.939.833,00	96,20	
7.01	7.01.2.11.0.00.02.0000	7.01.03.2.02.0003	5.1.02	Belanja Barang dan Jasa	130.311.833,00	125.372.000,00	4.939.833,00	96,20	

KODE REKENING				URAIAN	JUMLAH (Rp)		BERTAMBAH / (BERKURANG)		DASAR HUKUM
					ANGGARAN SETELAH PERUBAHAN	REALISASI	(Rp)	(%)	
7.01	7.01.2.11.0.00.02.0000	7.01.03.2.06		PEMBERDAYAAN DAN KESEJAHTERAAN KELUARGA TINGKAT KECAMATAN DAN KELURAHAN	37.908.000,00	33.130.000,00	4.778.000,00	87,39	
7.01	7.01.2.11.0.00.02.0000	7.01.03.2.06.0006		PENINGKATAN KESADARAN KELUARGA DALAM PENINGKATAN PENDIDIKAN DAN KETERAMPILAN UNTUK MEWUJUDKAN SUMBER DAYA MANUSIA YANG BERKUALITAS DAN BERDAYA SAING	37.908.000,00	33.130.000,00	4.778.000,00	87,39	
7.01	7.01.2.11.0.00.02.0000	7.01.03.2.06.0006	5.1	BELANJA OPERASI	37.908.000,00	33.130.000,00	4.778.000,00	87,39	
7.01	7.01.2.11.0.00.02.0000	7.01.03.2.06.0006	5.1.02	Belanja Barang dan Jasa	37.908.000,00	33.130.000,00	4.778.000,00	87,39	
7.01	7.01.2.11.0.00.02.0000	7.1.05		PROGRAM PENYELENGGARAAN URUSAN PEMERINTAHAN UMUM	1.543.996.000,00	1.411.493.000,00	132.503.000,00	91,41	
7.01	7.01.2.11.0.00.02.0000	7.01.05.2.01		PENYELENGGARAAN URUSAN PEMERINTAHAN UMUM SESUAI PENUGASAN KEPALA DAERAH	1.543.996.000,00	1.411.493.000,00	132.503.000,00	91,41	
7.01	7.01.2.11.0.00.02.0000	7.01.05.2.01.0004		PEMBINAAN KERUKUNAN ANTAR SUKU DAN INTRA SUKU, UMAT BERAGAMA, RAS, DAN GOLONGAN LAINNYA GUNA MEWUJUDKAN STABILITAS KEAMANAN LOKAL, REGIONAL, DAN NASIONAL	1.291.558.000,00	1.181.324.000,00	110.234.000,00	91,46	
7.01	7.01.2.11.0.00.02.0000	7.01.05.2.01.0004	5.1	BELANJA OPERASI	1.291.558.000,00	1.181.324.000,00	110.234.000,00	91,46	
7.01	7.01.2.11.0.00.02.0000	7.01.05.2.01.0004	5.1.02	Belanja Barang dan Jasa	1.291.558.000,00	1.181.324.000,00	110.234.000,00	91,46	
7.01	7.01.2.11.0.00.02.0000	7.01.05.2.01.0008		PELAKSANAAN TUGAS FORUM KOORDINASI PIMPINAN DI KECAMATAN	252.438.000,00	230.169.000,00	22.269.000,00	91,17	
7.01	7.01.2.11.0.00.02.0000	7.01.05.2.01.0008	5.1	BELANJA OPERASI	252.438.000,00	230.169.000,00	22.269.000,00	91,17	
7.01	7.01.2.11.0.00.02.0000	7.01.05.2.01.0008	5.1.02	Belanja Barang dan Jasa	252.438.000,00	230.169.000,00	22.269.000,00	91,17	

Urusan Pemerintahan URUSAN PEMERINTAHAN WAJIB YANG TIDAK BERKAITAN DENGAN PELAYANAN DASAR
Bidang Urusan URUSAN PEMERINTAHAN BIDANG LINGKUNGAN HIDUP
Organisasi KECAMATAN BATU AJI

KODE REKENING				URAIAN	JUMLAH (Rp)		BERTAMBAH / (BERKURANG)		DASAR HUKUM
					ANGGARAN SETELAH PERUBAHAN	REALISASI	(Rp)	(%)	
2.11	7.01.2.11.0.00.03.0000		5	BELANJA DAERAH	4.702.083.512,00	4.492.207.044,00	209.876.468,00	95,53	
2.11	7.01.2.11.0.00.03.0000	2.11.11		PROGRAM PENGELOLAAN PERSAMPAHAN	4.702.083.512,00	4.492.207.044,00	209.876.468,00	95,53	
2.11	7.01.2.11.0.00.03.0000	2.11.11.2.01		PENGELOLAAN SAMPAH	4.702.083.512,00	4.492.207.044,00	209.876.468,00	95,53	
2.11	7.01.2.11.0.00.03.0000	2.11.11.2.01.0007		PENYEDIAAN SARANA DAN PRASARANA PENGELOLAAN PERSAMPAHAN DI TPA/TPST/SPA KABUPATEN/KOTA	584.040.000,00	574.000.000,00	10.040.000,00	98,28	
2.11	7.01.2.11.0.00.03.0000	2.11.11.2.01.0007	5.2	BELANJA MODAL	584.040.000,00	574.000.000,00	10.040.000,00	98,28	
2.11	7.01.2.11.0.00.03.0000	2.11.11.2.01.0007	5.2.02	Belanja Modal Peralatan dan Mesin	584.040.000,00	574.000.000,00	10.040.000,00	98,28	
2.11	7.01.2.11.0.00.03.0000	2.11.11.2.01.0012		PENANGANAN SAMPAH MELALUI PENGANGKUTAN	4.118.043.512,00	3.918.207.044,00	199.836.468,00	95,14	
2.11	7.01.2.11.0.00.03.0000	2.11.11.2.01.0012	5.1	BELANJA OPERASI	4.118.043.512,00	3.918.207.044,00	199.836.468,00	95,14	
2.11	7.01.2.11.0.00.03.0000	2.11.11.2.01.0012	5.1.02	Belanja Barang dan Jasa	4.118.043.512,00	3.918.207.044,00	199.836.468,00	95,14	

Urusan Pemerintahan UNSUR KEWILAYAHAN
Bidang Urusan KECAMATAN
Organisasi KECAMATAN BATU AJI

KODE REKENING				URAIAN	JUMLAH (Rp)		BERTAMBAH / (BERKURANG)		DASAR HUKUM
					ANGGARAN SETELAH PERUBAHAN	REALISASI	(Rp)	(%)	
7.01	7.01.2.11.0.00.03.0000		5	BELANJA DAERAH	26.875.078.375,00	25.112.206.624,00	1.762.871.751,00	93,44	
7.01	7.01.2.11.0.00.03.0000	7.1.01		PROGRAM PENUNJANG URUSAN PEMERINTAHAN DAERAH KABUPATEN/KOTA	13.006.599.369,00	11.730.050.125,00	1.276.549.244,00	90,18	
7.01	7.01.2.11.0.00.03.0000	7.01.01.2.02		ADMINISTRASI KEUANGAN PERANGKAT DAERAH	11.540.726.176,00	10.480.861.980,00	1.059.864.196,00	90,81	
7.01	7.01.2.11.0.00.03.0000	7.01.01.2.02.0001		PENYEDIAAN GAJI DAN TUNJANGAN ASN	11.451.410.176,00	10.393.111.980,00	1.058.298.196,00	90,75	
7.01	7.01.2.11.0.00.03.0000	7.01.01.2.02.0001	5.1	BELANJA OPERASI	11.451.410.176,00	10.393.111.980,00	1.058.298.196,00	90,75	
7.01	7.01.2.11.0.00.03.0000	7.01.01.2.02.0001	5.1.01	Belanja Pegawai	11.451.410.176,00	10.393.111.980,00	1.058.298.196,00	90,75	
7.01	7.01.2.11.0.00.03.0000	7.01.01.2.02.0002		PENYEDIAAN ADMINISTRASI PELAKSANAAN TUGAS ASN	89.316.000,00	87.750.000,00	1.566.000,00	98,24	
7.01	7.01.2.11.0.00.03.0000	7.01.01.2.02.0002	5.1	BELANJA OPERASI	89.316.000,00	87.750.000,00	1.566.000,00	98,24	
7.01	7.01.2.11.0.00.03.0000	7.01.01.2.02.0002	5.1.02	Belanja Barang dan Jasa	89.316.000,00	87.750.000,00	1.566.000,00	98,24	
7.01	7.01.2.11.0.00.03.0000	7.01.01.2.06		ADMINISTRASI UMUM PERANGKAT DAERAH	201.737.153,00	182.134.363,00	19.602.790,00	90,28	
7.01	7.01.2.11.0.00.03.0000	7.01.01.2.06.0001		PENYEDIAAN KOMPONEN INSTALASI LISTRIK/PENERANGAN BANGUNAN KANTOR	4.842.350,00	4.413.200,00	429.150,00	91,13	
7.01	7.01.2.11.0.00.03.0000	7.01.01.2.06.0001	5.1	BELANJA OPERASI	4.842.350,00	4.413.200,00	429.150,00	91,13	
7.01	7.01.2.11.0.00.03.0000	7.01.01.2.06.0001	5.1.02	Belanja Barang dan Jasa	4.842.350,00	4.413.200,00	429.150,00	91,13	
7.01	7.01.2.11.0.00.03.0000	7.01.01.2.06.0002		PENYEDIAAN PERALATAN DAN PERLENGKAPAN KANTOR	66.801.903,00	59.794.875,00	7.007.028,00	89,51	
7.01	7.01.2.11.0.00.03.0000	7.01.01.2.06.0002	5.1	BELANJA OPERASI	66.801.903,00	59.794.875,00	7.007.028,00	89,51	
7.01	7.01.2.11.0.00.03.0000	7.01.01.2.06.0002	5.1.02	Belanja Barang dan Jasa	66.801.903,00	59.794.875,00	7.007.028,00	89,51	
7.01	7.01.2.11.0.00.03.0000	7.01.01.2.06.0004		PENYEDIAAN BAHAN LOGISTIK KANTOR	34.561.300,00	31.043.000,00	3.518.300,00	89,82	
7.01	7.01.2.11.0.00.03.0000	7.01.01.2.06.0004	5.1	BELANJA OPERASI	34.561.300,00	31.043.000,00	3.518.300,00	89,82	
7.01	7.01.2.11.0.00.03.0000	7.01.01.2.06.0004	5.1.02	Belanja Barang dan Jasa	34.561.300,00	31.043.000,00	3.518.300,00	89,82	
7.01	7.01.2.11.0.00.03.0000	7.01.01.2.06.0005		PENYEDIAAN BARANG CETAKAN DAN PENGGANDAAN	44.203.600,00	41.644.350,00	2.559.250,00	94,21	
7.01	7.01.2.11.0.00.03.0000	7.01.01.2.06.0005	5.1	BELANJA OPERASI	44.203.600,00	41.644.350,00	2.559.250,00	94,21	
7.01	7.01.2.11.0.00.03.0000	7.01.01.2.06.0005	5.1.02	Belanja Barang dan Jasa	44.203.600,00	41.644.350,00	2.559.250,00	94,21	
7.01	7.01.2.11.0.00.03.0000	7.01.01.2.06.0009		PENYELENGGARAAN RAPAT KOORDINASI DAN KONSULTASI SKPD	51.328.000,00	45.238.938,00	6.089.062,00	88,13	

KODE REKENING				URAIAN	JUMLAH (Rp)		BERTAMBAH / (BERKURANG)		DASAR HUKUM
					ANGGARAN SETELAH PERUBAHAN	REALISASI	(Rp)	(%)	
7.01	7.01.2.11.0.00.03.0000	7.01.01.2.06.0009	5.1	BELANJA OPERASI	51.328.000,00	45.238.938,00	6.089.062,00	88,13	
7.01	7.01.2.11.0.00.03.0000	7.01.01.2.06.0009	5.1.02	Belanja Barang dan Jasa	51.328.000,00	45.238.938,00	6.089.062,00	88,13	
7.01	7.01.2.11.0.00.03.0000	7.01.01.2.07		PENGADAAN BARANG MILIK DAERAH PENUNJANG URUSAN PEMERINTAH DAERAH	342.210.000,00	331.340.000,00	10.870.000,00	96,82	
7.01	7.01.2.11.0.00.03.0000	7.01.01.2.07.0005		PENGADAAN MEBEL	22.512.000,00	17.700.000,00	4.812.000,00	78,62	
7.01	7.01.2.11.0.00.03.0000	7.01.01.2.07.0005	5.2	BELANJA MODAL	22.512.000,00	17.700.000,00	4.812.000,00	78,62	
7.01	7.01.2.11.0.00.03.0000	7.01.01.2.07.0005	5.2.02	Belanja Modal Peralatan dan Mesin	22.512.000,00	17.700.000,00	4.812.000,00	78,62	
7.01	7.01.2.11.0.00.03.0000	7.01.01.2.07.0006		PENGADAAN PERALATAN DAN MESIN LAINNYA	319.698.000,00	313.640.000,00	6.058.000,00	98,10	
7.01	7.01.2.11.0.00.03.0000	7.01.01.2.07.0006	5.2	BELANJA MODAL	319.698.000,00	313.640.000,00	6.058.000,00	98,10	
7.01	7.01.2.11.0.00.03.0000	7.01.01.2.07.0006	5.2.02	Belanja Modal Peralatan dan Mesin	319.698.000,00	313.640.000,00	6.058.000,00	98,10	
7.01	7.01.2.11.0.00.03.0000	7.01.01.2.08		PENYEDIAAN JASA PENUNJANG URUSAN PEMERINTAHAN DAERAH	763.405.040,00	628.602.374,00	134.802.666,00	82,34	
7.01	7.01.2.11.0.00.03.0000	7.01.01.2.08.0002		PENYEDIAAN JASA KOMUNIKASI, SUMBER DAYA AIR DAN LISTRIK	389.139.160,00	259.472.644,00	129.666.516,00	66,67	
7.01	7.01.2.11.0.00.03.0000	7.01.01.2.08.0002	5.1	BELANJA OPERASI	389.139.160,00	259.472.644,00	129.666.516,00	66,67	
7.01	7.01.2.11.0.00.03.0000	7.01.01.2.08.0002	5.1.02	Belanja Barang dan Jasa	389.139.160,00	259.472.644,00	129.666.516,00	66,67	
7.01	7.01.2.11.0.00.03.0000	7.01.01.2.08.0004		PENYEDIAAN JASA PELAYANAN UMUM KANTOR	374.265.880,00	369.129.730,00	5.136.150,00	98,62	
7.01	7.01.2.11.0.00.03.0000	7.01.01.2.08.0004	5.1	BELANJA OPERASI	374.265.880,00	369.129.730,00	5.136.150,00	98,62	
7.01	7.01.2.11.0.00.03.0000	7.01.01.2.08.0004	5.1.02	Belanja Barang dan Jasa	374.265.880,00	369.129.730,00	5.136.150,00	98,62	
7.01	7.01.2.11.0.00.03.0000	7.01.01.2.09		PEMELIHARAAN BARANG MILIK DAERAH PENUNJANG URUSAN PEMERINTAHAN DAERAH	158.521.000,00	107.111.408,00	51.409.592,00	67,56	
7.01	7.01.2.11.0.00.03.0000	7.01.01.2.09.0002		PENYEDIAAN JASA PEMELIHARAAN, BIAYA PEMELIHARAAN, PAJAK DAN PERIZINAN KENDARAAN DINAS OPERASIONAL ATAU LAPANGAN	148.021.000,00	97.951.408,00	50.069.592,00	66,17	
7.01	7.01.2.11.0.00.03.0000	7.01.01.2.09.0002	5.1	BELANJA OPERASI	148.021.000,00	97.951.408,00	50.069.592,00	66,17	
7.01	7.01.2.11.0.00.03.0000	7.01.01.2.09.0002	5.1.02	Belanja Barang dan Jasa	148.021.000,00	97.951.408,00	50.069.592,00	66,17	
7.01	7.01.2.11.0.00.03.0000	7.01.01.2.09.0006		PEMELIHARAAN PERALATAN DAN MESIN LAINNYA	10.500.000,00	9.160.000,00	1.340.000,00	87,23	
7.01	7.01.2.11.0.00.03.0000	7.01.01.2.09.0006	5.1	BELANJA OPERASI	10.500.000,00	9.160.000,00	1.340.000,00	87,23	
7.01	7.01.2.11.0.00.03.0000	7.01.01.2.09.0006	5.1.02	Belanja Barang dan Jasa	10.500.000,00	9.160.000,00	1.340.000,00	87,23	
7.01	7.01.2.11.0.00.03.0000	7.1.02		PROGRAM PENYELENGGARAAN PEMERINTAHAN DAN PELAYANAN PUBLIK	7.041.758.900,00	6.994.592.832,00	47.166.068,00	99,33	

KODE REKENING				URAIAN	JUMLAH (Rp)		BERTAMBAH / (BERKURANG)		DASAR HUKUM
					ANGGARAN SETELAH PERUBAHAN	REALISASI	(Rp)	(%)	
7.01	7.01.2.11.0.00.03.0000	7.01.02.2.01		KOORDINASI PENYELENGGARAAN KEGIATAN PEMERINTAHAN DI TINGKAT KECAMATAN	7.041.758.900,00	6.994.592.832,00	47.166.068,00	99,33	
7.01	7.01.2.11.0.00.03.0000	7.01.02.2.01.0001		KOORDINASI/SINERGI PERENCANAAN DAN PELAKSANAAN KEGIATAN PEMERINTAHAN DENGAN PERANGKAT DAERAH DAN INSTANSI VERTIKAL TERKAIT	178.046.900,00	173.976.900,00	4.070.000,00	97,71	
7.01	7.01.2.11.0.00.03.0000	7.01.02.2.01.0001	5.1	BELANJA OPERASI	178.046.900,00	173.976.900,00	4.070.000,00	97,71	
7.01	7.01.2.11.0.00.03.0000	7.01.02.2.01.0001	5.1.02	Belanja Barang dan Jasa	178.046.900,00	173.976.900,00	4.070.000,00	97,71	
7.01	7.01.2.11.0.00.03.0000	7.01.02.2.01.0002		PENINGKATAN EFEKTIFITAS KEGIATAN PEMERINTAHAN DI TINGKAT KECAMATAN	6.863.712.000,00	6.820.615.932,00	43.096.068,00	99,37	
7.01	7.01.2.11.0.00.03.0000	7.01.02.2.01.0002	5.1	BELANJA OPERASI	6.863.712.000,00	6.820.615.932,00	43.096.068,00	99,37	
7.01	7.01.2.11.0.00.03.0000	7.01.02.2.01.0002	5.1.02	Belanja Barang dan Jasa	6.863.712.000,00	6.820.615.932,00	43.096.068,00	99,37	
7.01	7.01.2.11.0.00.03.0000	7.1.03		PROGRAM PEMBERDAYAAN MASYARAKAT DESA DAN KELURAHAN	5.643.232.106,00	5.269.947.367,00	373.284.739,00	93,38	
7.01	7.01.2.11.0.00.03.0000	7.01.03.2.02		KEGIATAN PEMBERDAYAAN KELURAHAN	5.393.432.956,00	5.046.749.967,00	346.682.989,00	93,57	
7.01	7.01.2.11.0.00.03.0000	7.01.03.2.02.0001		PENINGKATAN PARTISIPASI MASYARAKAT DALAM FORUM MUSYAWARAH PERENCANAAN PEMBANGUNAN DI KELURAHAN	93.907.000,00	93.303.000,00	604.000,00	99,35	
7.01	7.01.2.11.0.00.03.0000	7.01.03.2.02.0001	5.1	BELANJA OPERASI	93.907.000,00	93.303.000,00	604.000,00	99,35	
7.01	7.01.2.11.0.00.03.0000	7.01.03.2.02.0001	5.1.02	Belanja Barang dan Jasa	93.907.000,00	93.303.000,00	604.000,00	99,35	
7.01	7.01.2.11.0.00.03.0000	7.01.03.2.02.0002		PEMBANGUNAN SARANA DAN PRASARANA KELURAHAN	5.104.600.873,00	4.816.307.692,00	288.293.181,00	94,35	
7.01	7.01.2.11.0.00.03.0000	7.01.03.2.02.0002	5.1	BELANJA OPERASI	47.602.359,00	22.475.000,00	25.127.359,00	47,21	
7.01	7.01.2.11.0.00.03.0000	7.01.03.2.02.0002	5.1.02	Belanja Barang dan Jasa	47.602.359,00	22.475.000,00	25.127.359,00	47,21	
7.01	7.01.2.11.0.00.03.0000	7.01.03.2.02.0002	5.2	BELANJA MODAL	5.056.998.514,00	4.793.832.692,00	263.165.822,00	94,79	
7.01	7.01.2.11.0.00.03.0000	7.01.03.2.02.0002	5.2.04	Belanja Modal Jalan, Jaringan, dan Irigasi	5.056.998.514,00	4.793.832.692,00	263.165.822,00	94,79	
7.01	7.01.2.11.0.00.03.0000	7.01.03.2.02.0003		PEMBERDAYAAN MASYARAKAT DI KELURAHAN	194.925.083,00	137.139.275,00	57.785.808,00	70,35	
7.01	7.01.2.11.0.00.03.0000	7.01.03.2.02.0003	5.1	BELANJA OPERASI	194.925.083,00	137.139.275,00	57.785.808,00	70,35	
7.01	7.01.2.11.0.00.03.0000	7.01.03.2.02.0003	5.1.02	Belanja Barang dan Jasa	194.925.083,00	137.139.275,00	57.785.808,00	70,35	
7.01	7.01.2.11.0.00.03.0000	7.01.03.2.06		PEMBERDAYAAN DAN KESEJAHTERAAN KELUARGA TINGKAT KECAMATAN DAN KELURAHAN	249.799.150,00	223.197.400,00	26.601.750,00	89,35	

KODE REKENING				URAIAN	JUMLAH (Rp)		BERTAMBAH / (BERKURANG)		DASAR HUKUM
					ANGGARAN SETELAH PERUBAHAN	REALISASI	(Rp)	(%)	
7.01	7.01.2.11.0.00.03.0000	7.01.03.2.06.0003		PENINGKATAN KETAHANAN PANGAN KELUARGA	59.263.900,00	50.994.855,00	8.269.045,00	86,04	
7.01	7.01.2.11.0.00.03.0000	7.01.03.2.06.0003	5.1	BELANJA OPERASI	59.263.900,00	50.994.855,00	8.269.045,00	86,04	
7.01	7.01.2.11.0.00.03.0000	7.01.03.2.06.0003	5.1.02	Belanja Barang dan Jasa	59.263.900,00	50.994.855,00	8.269.045,00	86,04	
7.01	7.01.2.11.0.00.03.0000	7.01.03.2.06.0005		PENINGKATAN KESADARAN KELUARGA DALAM MEWUJUDKAN RUMAH SEHAT DAN LAYAK HUNI SERTA KESADARAN HUKUM TENTANG KEPEMILIKAN RUMAH	15.000.000,00	11.242.025,00	3.757.975,00	74,94	
7.01	7.01.2.11.0.00.03.0000	7.01.03.2.06.0005	5.1	BELANJA OPERASI	15.000.000,00	11.242.025,00	3.757.975,00	74,94	
7.01	7.01.2.11.0.00.03.0000	7.01.03.2.06.0005	5.1.02	Belanja Barang dan Jasa	15.000.000,00	11.242.025,00	3.757.975,00	74,94	
7.01	7.01.2.11.0.00.03.0000	7.01.03.2.06.0006		PENINGKATAN KESADARAN KELUARGA DALAM PENINGKATAN PENDIDIKAN DAN KETERAMPILAN UNTUK MEWUJUDKAN SUMBER DAYA MANUSIA YANG BERKUALITAS DAN BERDAYA SAING	114.397.000,00	109.784.000,00	4.613.000,00	95,96	
7.01	7.01.2.11.0.00.03.0000	7.01.03.2.06.0006	5.1	BELANJA OPERASI	114.397.000,00	109.784.000,00	4.613.000,00	95,96	
7.01	7.01.2.11.0.00.03.0000	7.01.03.2.06.0006	5.1.02	Belanja Barang dan Jasa	114.397.000,00	109.784.000,00	4.613.000,00	95,96	
7.01	7.01.2.11.0.00.03.0000	7.01.03.2.06.0009		PENUMBUHAN KESADARAN KELUARGA DALAM PENINGKATAN KUALITAS KELESTARIAN LINGKUNGAN HIDUP	61.138.250,00	51.176.520,00	9.961.730,00	83,70	
7.01	7.01.2.11.0.00.03.0000	7.01.03.2.06.0009	5.1	BELANJA OPERASI	61.138.250,00	51.176.520,00	9.961.730,00	83,70	
7.01	7.01.2.11.0.00.03.0000	7.01.03.2.06.0009	5.1.02	Belanja Barang dan Jasa	61.138.250,00	51.176.520,00	9.961.730,00	83,70	
7.01	7.01.2.11.0.00.03.0000	7.1.05		PROGRAM PENYELENGGARAAN URUSAN PEMERINTAHAN UMUM	1.183.488.000,00	1.117.616.300,00	65.871.700,00	94,43	
7.01	7.01.2.11.0.00.03.0000	7.01.05.2.01		PENYELENGGARAAN URUSAN PEMERINTAHAN UMUM SESUAI PENUGASAN KEPALA DAERAH	1.183.488.000,00	1.117.616.300,00	65.871.700,00	94,43	
7.01	7.01.2.11.0.00.03.0000	7.01.05.2.01.0004		PEMBINAAN KERUKUNAN ANTAR SUKU DAN INTRA SUKU, UMAT BERAGAMA, RAS, DAN GOLONGAN LAINNYA GUNA MEWUJUDKAN STABILITAS KEAMANAN LOKAL, REGIONAL, DAN NASIONAL	1.040.180.000,00	979.796.000,00	60.384.000,00	94,19	
7.01	7.01.2.11.0.00.03.0000	7.01.05.2.01.0004	5.1	BELANJA OPERASI	1.040.180.000,00	979.796.000,00	60.384.000,00	94,19	
7.01	7.01.2.11.0.00.03.0000	7.01.05.2.01.0004	5.1.02	Belanja Barang dan Jasa	1.040.180.000,00	979.796.000,00	60.384.000,00	94,19	

KODE REKENING				URAIAN	JUMLAH (Rp)		BERTAMBAH / (BERKURANG)		DASAR HUKUM
					ANGGARAN SETELAH PERUBAHAN	REALISASI	(Rp)	(%)	
7.01	7.01.2.11.0.00.03.0000	7.01.05.2.01.0008		PELAKSANAAN TUGAS FORUM KOORDINASI PIMPINAN DI KECAMATAN	143.308.000,00	137.820.300,00	5.487.700,00	96,17	
7.01	7.01.2.11.0.00.03.0000	7.01.05.2.01.0008	5.1	BELANJA OPERASI	143.308.000,00	137.820.300,00	5.487.700,00	96,17	
7.01	7.01.2.11.0.00.03.0000	7.01.05.2.01.0008	5.1.02	Belanja Barang dan Jasa	143.308.000,00	137.820.300,00	5.487.700,00	96,17	

Urusan Pemerintahan URUSAN PEMERINTAHAN WAJIB YANG TIDAK BERKAITAN DENGAN PELAYANAN DASAR
Bidang Urusan URUSAN PEMERINTAHAN BIDANG LINGKUNGAN HIDUP
Organisasi KECAMATAN SEKUPANG

KODE REKENING				URAIAN	JUMLAH (Rp)		BERTAMBAH / (BERKURANG)		DASAR HUKUM
					ANGGARAN SETELAH PERUBAHAN	REALISASI	(Rp)	(%)	
2.11	7.01.2.11.0.00.05.0000		5	BELANJA DAERAH	4.222.346.504,00	3.913.419.532,00	308.926.972,00	92,68	
2.11	7.01.2.11.0.00.05.0000	2.11.11		PROGRAM PENGELOLAAN PERSAMPAHAN	4.222.346.504,00	3.913.419.532,00	308.926.972,00	92,68	
2.11	7.01.2.11.0.00.05.0000	2.11.11.2.01		PENGELOLAAN SAMPAH	4.222.346.504,00	3.913.419.532,00	308.926.972,00	92,68	
2.11	7.01.2.11.0.00.05.0000	2.11.11.2.01.0007		PENYEDIAAN SARANA DAN PRASARANA PENGELOLAAN PERSAMPAHAN DI TPA/TPST/SPA KABUPATEN/KOTA	584.040.000,00	574.000.000,00	10.040.000,00	98,28	
2.11	7.01.2.11.0.00.05.0000	2.11.11.2.01.0007	5.2	BELANJA MODAL	584.040.000,00	574.000.000,00	10.040.000,00	98,28	
2.11	7.01.2.11.0.00.05.0000	2.11.11.2.01.0007	5.2.02	Belanja Modal Peralatan dan Mesin	584.040.000,00	574.000.000,00	10.040.000,00	98,28	
2.11	7.01.2.11.0.00.05.0000	2.11.11.2.01.0012		PENANGANAN SAMPAH MELALUI PENGANGKUTAN	3.638.306.504,00	3.339.419.532,00	298.886.972,00	91,78	
2.11	7.01.2.11.0.00.05.0000	2.11.11.2.01.0012	5.1	BELANJA OPERASI	3.638.306.504,00	3.339.419.532,00	298.886.972,00	91,78	
2.11	7.01.2.11.0.00.05.0000	2.11.11.2.01.0012	5.1.02	Belanja Barang dan Jasa	3.638.306.504,00	3.339.419.532,00	298.886.972,00	91,78	

Urusan Pemerintahan UNSUR KEWILAYAHAN
Bidang Urusan KECAMATAN
Organisasi KECAMATAN SEKUPANG

KODE REKENING				URAIAN	JUMLAH (Rp)		BERTAMBAH / (BERKURANG)		DASAR HUKUM
					ANGGARAN SETELAH PERUBAHAN	REALISASI	(Rp)	(%)	
7.01	7.01.2.11.0.00.05.0000		5	BELANJA DAERAH	39.425.421.173,00	36.162.346.267,00	3.263.074.906,00	91,72	
7.01	7.01.2.11.0.00.05.0000	7.1.01		PROGRAM PENUNJANG URUSAN PEMERINTAHAN DAERAH KABUPATEN/KOTA	20.481.145.315,00	19.083.763.720,00	1.397.381.595,00	93,17	
7.01	7.01.2.11.0.00.05.0000	7.01.01.2.02		ADMINISTRASI KEUANGAN PERANGKAT DAERAH	18.552.707.265,00	17.557.430.325,00	995.276.940,00	94,63	
7.01	7.01.2.11.0.00.05.0000	7.01.01.2.02.0001		PENYEDIAAN GAJI DAN TUNJANGAN ASN	18.420.976.765,00	17.426.718.525,00	994.258.240,00	94,60	
7.01	7.01.2.11.0.00.05.0000	7.01.01.2.02.0001	5.1	BELANJA OPERASI	18.420.976.765,00	17.426.718.525,00	994.258.240,00	94,60	
7.01	7.01.2.11.0.00.05.0000	7.01.01.2.02.0001	5.1.01	Belanja Pegawai	18.420.976.765,00	17.426.718.525,00	994.258.240,00	94,60	
7.01	7.01.2.11.0.00.05.0000	7.01.01.2.02.0002		PENYEDIAAN ADMINISTRASI PELAKSANAAN TUGAS ASN	131.730.500,00	130.711.800,00	1.018.700,00	99,22	
7.01	7.01.2.11.0.00.05.0000	7.01.01.2.02.0002	5.1	BELANJA OPERASI	131.730.500,00	130.711.800,00	1.018.700,00	99,22	
7.01	7.01.2.11.0.00.05.0000	7.01.01.2.02.0002	5.1.02	Belanja Barang dan Jasa	131.730.500,00	130.711.800,00	1.018.700,00	99,22	
7.01	7.01.2.11.0.00.05.0000	7.01.01.2.06		ADMINISTRASI UMUM PERANGKAT DAERAH	352.921.750,00	253.810.410,00	99.111.340,00	71,91	
7.01	7.01.2.11.0.00.05.0000	7.01.01.2.06.0001		PENYEDIAAN KOMPONEN INSTALASI LISTRIK/PENERANGAN BANGUNAN KANTOR	12.119.000,00	9.274.000,00	2.845.000,00	76,52	
7.01	7.01.2.11.0.00.05.0000	7.01.01.2.06.0001	5.1	BELANJA OPERASI	12.119.000,00	9.274.000,00	2.845.000,00	76,52	
7.01	7.01.2.11.0.00.05.0000	7.01.01.2.06.0001	5.1.02	Belanja Barang dan Jasa	12.119.000,00	9.274.000,00	2.845.000,00	76,52	
7.01	7.01.2.11.0.00.05.0000	7.01.01.2.06.0002		PENYEDIAAN PERALATAN DAN PERLENGKAPAN KANTOR	78.198.900,00	64.379.250,00	13.819.650,00	82,32	
7.01	7.01.2.11.0.00.05.0000	7.01.01.2.06.0002	5.1	BELANJA OPERASI	78.198.900,00	64.379.250,00	13.819.650,00	82,32	
7.01	7.01.2.11.0.00.05.0000	7.01.01.2.06.0002	5.1.02	Belanja Barang dan Jasa	78.198.900,00	64.379.250,00	13.819.650,00	82,32	
7.01	7.01.2.11.0.00.05.0000	7.01.01.2.06.0004		PENYEDIAAN BAHAN LOGISTIK KANTOR	123.382.500,00	98.429.800,00	24.952.700,00	79,77	
7.01	7.01.2.11.0.00.05.0000	7.01.01.2.06.0004	5.1	BELANJA OPERASI	123.382.500,00	98.429.800,00	24.952.700,00	79,77	
7.01	7.01.2.11.0.00.05.0000	7.01.01.2.06.0004	5.1.02	Belanja Barang dan Jasa	123.382.500,00	98.429.800,00	24.952.700,00	79,77	
7.01	7.01.2.11.0.00.05.0000	7.01.01.2.06.0005		PENYEDIAAN BARANG CETAKAN DAN PENGGANDAAN	48.163.350,00	32.175.360,00	15.987.990,00	66,80	
7.01	7.01.2.11.0.00.05.0000	7.01.01.2.06.0005	5.1	BELANJA OPERASI	48.163.350,00	32.175.360,00	15.987.990,00	66,80	
7.01	7.01.2.11.0.00.05.0000	7.01.01.2.06.0005	5.1.02	Belanja Barang dan Jasa	48.163.350,00	32.175.360,00	15.987.990,00	66,80	
7.01	7.01.2.11.0.00.05.0000	7.01.01.2.06.0009		PENYELENGGARAAN RAPAT KOORDINASI DAN KONSULTASI SKPD	91.058.000,00	49.552.000,00	41.506.000,00	54,41	

KODE REKENING				URAIAN	JUMLAH (Rp)		BERTAMBAH / (BERKURANG)		DASAR HUKUM
					ANGGARAN SETELAH PERUBAHAN	REALISASI	(Rp)	(%)	
7.01	7.01.2.11.0.00.05.0000	7.01.01.2.06.0009	5.1	BELANJA OPERASI	91.058.000,00	49.552.000,00	41.506.000,00	54,41	
7.01	7.01.2.11.0.00.05.0000	7.01.01.2.06.0009	5.1.02	Belanja Barang dan Jasa	91.058.000,00	49.552.000,00	41.506.000,00	54,41	
7.01	7.01.2.11.0.00.05.0000	7.01.01.2.07		PENGADAAN BARANG MILIK DAERAH PENUNJANG URUSAN PEMERINTAH DAERAH	362.198.000,00	352.200.000,00	9.998.000,00	97,23	
7.01	7.01.2.11.0.00.05.0000	7.01.01.2.07.0005		PENGADAAN MEBEL	22.512.000,00	18.900.000,00	3.612.000,00	83,95	
7.01	7.01.2.11.0.00.05.0000	7.01.01.2.07.0005	5.2	BELANJA MODAL	22.512.000,00	18.900.000,00	3.612.000,00	83,95	
7.01	7.01.2.11.0.00.05.0000	7.01.01.2.07.0005	5.2.02	Belanja Modal Peralatan dan Mesin	22.512.000,00	18.900.000,00	3.612.000,00	83,95	
7.01	7.01.2.11.0.00.05.0000	7.01.01.2.07.0006		PENGADAAN PERALATAN DAN MESIN LAINNYA	339.686.000,00	333.300.000,00	6.386.000,00	98,12	
7.01	7.01.2.11.0.00.05.0000	7.01.01.2.07.0006	5.2	BELANJA MODAL	339.686.000,00	333.300.000,00	6.386.000,00	98,12	
7.01	7.01.2.11.0.00.05.0000	7.01.01.2.07.0006	5.2.02	Belanja Modal Peralatan dan Mesin	339.686.000,00	333.300.000,00	6.386.000,00	98,12	
7.01	7.01.2.11.0.00.05.0000	7.01.01.2.08		PENYEDIAAN JASA PENUNJANG URUSAN PEMERINTAHAN DAERAH	1.032.626.300,00	784.332.757,00	248.293.543,00	75,95	
7.01	7.01.2.11.0.00.05.0000	7.01.01.2.08.0002		PENYEDIAAN JASA KOMUNIKASI, SUMBER DAYA AIR DAN LISTRIK	500.042.300,00	299.167.105,00	200.875.195,00	59,82	
7.01	7.01.2.11.0.00.05.0000	7.01.01.2.08.0002	5.1	BELANJA OPERASI	500.042.300,00	299.167.105,00	200.875.195,00	59,82	
7.01	7.01.2.11.0.00.05.0000	7.01.01.2.08.0002	5.1.02	Belanja Barang dan Jasa	500.042.300,00	299.167.105,00	200.875.195,00	59,82	
7.01	7.01.2.11.0.00.05.0000	7.01.01.2.08.0004		PENYEDIAAN JASA PELAYANAN UMUM KANTOR	532.584.000,00	485.165.652,00	47.418.348,00	91,09	
7.01	7.01.2.11.0.00.05.0000	7.01.01.2.08.0004	5.1	BELANJA OPERASI	532.584.000,00	485.165.652,00	47.418.348,00	91,09	
7.01	7.01.2.11.0.00.05.0000	7.01.01.2.08.0004	5.1.02	Belanja Barang dan Jasa	532.584.000,00	485.165.652,00	47.418.348,00	91,09	
7.01	7.01.2.11.0.00.05.0000	7.01.01.2.09		PEMELIHARAAN BARANG MILIK DAERAH PENUNJANG URUSAN PEMERINTAHAN DAERAH	180.692.000,00	135.990.228,00	44.701.772,00	75,26	
7.01	7.01.2.11.0.00.05.0000	7.01.01.2.09.0002		PENYEDIAAN JASA PEMELIHARAAN, BIAYA PEMELIHARAAN, PAJAK DAN PERIZINAN KENDARAAN DINAS OPERASIONAL ATAU LAPANGAN	153.592.000,00	110.840.228,00	42.751.772,00	72,16	
7.01	7.01.2.11.0.00.05.0000	7.01.01.2.09.0002	5.1	BELANJA OPERASI	153.592.000,00	110.840.228,00	42.751.772,00	72,16	
7.01	7.01.2.11.0.00.05.0000	7.01.01.2.09.0002	5.1.02	Belanja Barang dan Jasa	153.592.000,00	110.840.228,00	42.751.772,00	72,16	
7.01	7.01.2.11.0.00.05.0000	7.01.01.2.09.0006		PEMELIHARAAN PERALATAN DAN MESIN LAINNYA	27.100.000,00	25.150.000,00	1.950.000,00	92,80	
7.01	7.01.2.11.0.00.05.0000	7.01.01.2.09.0006	5.1	BELANJA OPERASI	27.100.000,00	25.150.000,00	1.950.000,00	92,80	
7.01	7.01.2.11.0.00.05.0000	7.01.01.2.09.0006	5.1.02	Belanja Barang dan Jasa	27.100.000,00	25.150.000,00	1.950.000,00	92,80	
7.01	7.01.2.11.0.00.05.0000	7.1.02		PROGRAM PENYELENGGARAAN PEMERINTAHAN DAN PELAYANAN PUBLIK	7.453.447.000,00	7.290.498.408,00	162.948.592,00	97,81	

KODE REKENING				URAIAN	JUMLAH (Rp)		BERTAMBAH / (BERKURANG)		DASAR HUKUM
					ANGGARAN SETELAH PERUBAHAN	REALISASI	(Rp)	(%)	
7.01	7.01.2.11.0.00.05.0000	7.01.02.2.01		KOORDINASI PENYELENGGARAAN KEGIATAN PEMERINTAHAN DI TINGKAT KECAMATAN	7.453.447.000,00	7.290.498.408,00	162.948.592,00	97,81	
7.01	7.01.2.11.0.00.05.0000	7.01.02.2.01.0001		KOORDINASI/SINERGI PERENCANAAN DAN PELAKSANAAN KEGIATAN PEMERINTAHAN DENGAN PERANGKAT DAERAH DAN INSTANSI VERTIKAL TERKAIT	287.635.000,00	279.507.500,00	8.127.500,00	97,17	
7.01	7.01.2.11.0.00.05.0000	7.01.02.2.01.0001	5.1	BELANJA OPERASI	287.635.000,00	279.507.500,00	8.127.500,00	97,17	
7.01	7.01.2.11.0.00.05.0000	7.01.02.2.01.0001	5.1.02	Belanja Barang dan Jasa	287.635.000,00	279.507.500,00	8.127.500,00	97,17	
7.01	7.01.2.11.0.00.05.0000	7.01.02.2.01.0002		PENINGKATAN EFEKTIFITAS KEGIATAN PEMERINTAHAN DI TINGKAT KECAMATAN	7.165.812.000,00	7.010.990.908,00	154.821.092,00	97,83	
7.01	7.01.2.11.0.00.05.0000	7.01.02.2.01.0002	5.1	BELANJA OPERASI	7.165.812.000,00	7.010.990.908,00	154.821.092,00	97,83	
7.01	7.01.2.11.0.00.05.0000	7.01.02.2.01.0002	5.1.02	Belanja Barang dan Jasa	7.165.812.000,00	7.010.990.908,00	154.821.092,00	97,83	
7.01	7.01.2.11.0.00.05.0000	7.1.03		PROGRAM PEMBERDAYAAN MASYARAKAT DESA DAN KELURAHAN	10.067.825.858,00	8.439.173.639,00	1.628.652.219,00	83,82	
7.01	7.01.2.11.0.00.05.0000	7.01.03.2.02		KEGIATAN PEMBERDAYAAN KELURAHAN	9.781.329.858,00	8.186.890.519,00	1.594.439.339,00	83,69	
7.01	7.01.2.11.0.00.05.0000	7.01.03.2.02.0001		PENINGKATAN PARTISIPASI MASYARAKAT DALAM FORUM MUSYAWARAH PERENCANAAN PEMBANGUNAN DI KELURAHAN	150.853.300,00	138.864.800,00	11.988.500,00	92,05	
7.01	7.01.2.11.0.00.05.0000	7.01.03.2.02.0001	5.1	BELANJA OPERASI	150.853.300,00	138.864.800,00	11.988.500,00	92,05	
7.01	7.01.2.11.0.00.05.0000	7.01.03.2.02.0001	5.1.02	Belanja Barang dan Jasa	150.853.300,00	138.864.800,00	11.988.500,00	92,05	
7.01	7.01.2.11.0.00.05.0000	7.01.03.2.02.0002		PEMBANGUNAN SARANA DAN PRASARANA KELURAHAN	8.930.733.054,00	7.522.987.769,00	1.407.745.285,00	84,23	
7.01	7.01.2.11.0.00.05.0000	7.01.03.2.02.0002	5.1	BELANJA OPERASI	88.880.664,00	47.510.000,00	41.370.664,00	53,45	
7.01	7.01.2.11.0.00.05.0000	7.01.03.2.02.0002	5.1.02	Belanja Barang dan Jasa	88.880.664,00	47.510.000,00	41.370.664,00	53,45	
7.01	7.01.2.11.0.00.05.0000	7.01.03.2.02.0002	5.2	BELANJA MODAL	8.841.852.390,00	7.475.477.769,00	1.366.374.621,00	84,54	
7.01	7.01.2.11.0.00.05.0000	7.01.03.2.02.0002	5.2.04	Belanja Modal Jalan, Jaringan, dan Irigasi	8.841.852.390,00	7.475.477.769,00	1.366.374.621,00	84,54	
7.01	7.01.2.11.0.00.05.0000	7.01.03.2.02.0003		PEMBERDAYAAN MASYARAKAT DI KELURAHAN	699.743.504,00	525.037.950,00	174.705.554,00	75,03	
7.01	7.01.2.11.0.00.05.0000	7.01.03.2.02.0003	5.1	BELANJA OPERASI	699.743.504,00	525.037.950,00	174.705.554,00	75,03	
7.01	7.01.2.11.0.00.05.0000	7.01.03.2.02.0003	5.1.02	Belanja Barang dan Jasa	699.743.504,00	525.037.950,00	174.705.554,00	75,03	
7.01	7.01.2.11.0.00.05.0000	7.01.03.2.06		PEMBERDAYAAN DAN KESEJAHTERAAN KELUARGA TINGKAT KECAMATAN DAN KELURAHAN	286.496.000,00	252.283.120,00	34.212.880,00	88,05	

KODE REKENING				URAIAN	JUMLAH (Rp)		BERTAMBAH / (BERKURANG)		DASAR HUKUM
					ANGGARAN SETELAH PERUBAHAN	REALISASI	(Rp)	(%)	
7.01	7.01.2.11.0.00.05.0000	7.01.03.2.06.0003		PENINGKATAN KETAHANAN PANGAN KELUARGA	93.490.200,00	85.370.395,00	8.119.805,00	91,31	
7.01	7.01.2.11.0.00.05.0000	7.01.03.2.06.0003	5.1	BELANJA OPERASI	93.490.200,00	85.370.395,00	8.119.805,00	91,31	
7.01	7.01.2.11.0.00.05.0000	7.01.03.2.06.0003	5.1.02	Belanja Barang dan Jasa	93.490.200,00	85.370.395,00	8.119.805,00	91,31	
7.01	7.01.2.11.0.00.05.0000	7.01.03.2.06.0005		PENINGKATAN KESADARAN KELUARGA DALAM MEWUJUDKAN RUMAH SEHAT DAN LAYAK HUNI SERTA KESADARAN HUKUM TENTANG KEPEMILIKAN RUMAH	18.481.000,00	14.633.000,00	3.848.000,00	79,17	
7.01	7.01.2.11.0.00.05.0000	7.01.03.2.06.0005	5.1	BELANJA OPERASI	18.481.000,00	14.633.000,00	3.848.000,00	79,17	
7.01	7.01.2.11.0.00.05.0000	7.01.03.2.06.0005	5.1.02	Belanja Barang dan Jasa	18.481.000,00	14.633.000,00	3.848.000,00	79,17	
7.01	7.01.2.11.0.00.05.0000	7.01.03.2.06.0006		PENINGKATAN KESADARAN KELUARGA DALAM PENINGKATAN PENDIDIKAN DAN KETERAMPILAN UNTUK MEWUJUDKAN SUMBER DAYA MANUSIA YANG BERKUALITAS DAN BERDAYA SAING	174.524.800,00	152.279.725,00	22.245.075,00	87,25	
7.01	7.01.2.11.0.00.05.0000	7.01.03.2.06.0006	5.1	BELANJA OPERASI	174.524.800,00	152.279.725,00	22.245.075,00	87,25	
7.01	7.01.2.11.0.00.05.0000	7.01.03.2.06.0006	5.1.02	Belanja Barang dan Jasa	174.524.800,00	152.279.725,00	22.245.075,00	87,25	
7.01	7.01.2.11.0.00.05.0000	7.1.05		PROGRAM PENYELENGGARAAN URUSAN PEMERINTAHAN UMUM	1.423.003.000,00	1.348.910.500,00	74.092.500,00	94,79	
7.01	7.01.2.11.0.00.05.0000	7.01.05.2.01		PENYELENGGARAAN URUSAN PEMERINTAHAN UMUM SESUAI PENUGASAN KEPALA DAERAH	1.423.003.000,00	1.348.910.500,00	74.092.500,00	94,79	
7.01	7.01.2.11.0.00.05.0000	7.01.05.2.01.0004		PEMBINAAN KERUKUNAN ANTAR SUKU DAN INTRA SUKU, UMAT BERAGAMA, RAS, DAN GOLONGAN LAINNYA GUNA MEWUJUDKAN STABILITAS KEAMANAN LOKAL, REGIONAL, DAN NASIONAL	1.221.931.000,00	1.162.590.500,00	59.340.500,00	95,14	
7.01	7.01.2.11.0.00.05.0000	7.01.05.2.01.0004	5.1	BELANJA OPERASI	1.221.931.000,00	1.162.590.500,00	59.340.500,00	95,14	
7.01	7.01.2.11.0.00.05.0000	7.01.05.2.01.0004	5.1.02	Belanja Barang dan Jasa	1.221.931.000,00	1.162.590.500,00	59.340.500,00	95,14	
7.01	7.01.2.11.0.00.05.0000	7.01.05.2.01.0008		PELAKSANAAN TUGAS FORUM KOORDINASI PIMPINAN DI KECAMATAN	201.072.000,00	186.320.000,00	14.752.000,00	92,66	
7.01	7.01.2.11.0.00.05.0000	7.01.05.2.01.0008	5.1	BELANJA OPERASI	201.072.000,00	186.320.000,00	14.752.000,00	92,66	
7.01	7.01.2.11.0.00.05.0000	7.01.05.2.01.0008	5.1.02	Belanja Barang dan Jasa	201.072.000,00	186.320.000,00	14.752.000,00	92,66	

Urusan Pemerintahan UNSUR KEWILAYAHAN
Bidang Urusan KECAMATAN
Organisasi KECAMATAN SUNGAI BEDUK

KODE REKENING				URAIAN	JUMLAH (Rp)		BERTAMBAH / (BERKURANG)		DASAR HUKUM
					ANGGARAN SETELAH PERUBAHAN	REALISASI	(Rp)	(%)	
7.01	7.01.2.11.0.00.06.0000		5	BELANJA DAERAH	24.512.367.185,00	22.269.042.867,00	2.243.324.318,00	90,84	
7.01	7.01.2.11.0.00.06.0000	7.1.01		PROGRAM PENUNJANG URUSAN PEMERINTAHAN DAERAH KABUPATEN/KOTA	13.288.726.031,00	11.797.500.032,00	1.491.225.999,00	88,77	
7.01	7.01.2.11.0.00.06.0000	7.01.01.2.02		ADMINISTRASI KEUANGAN PERANGKAT DAERAH	11.401.092.801,00	10.178.468.214,00	1.222.624.587,00	89,27	
7.01	7.01.2.11.0.00.06.0000	7.01.01.2.02.0001		PENYEDIAAN GAJI DAN TUNJANGAN ASN	11.301.427.801,00	10.109.118.214,00	1.192.309.587,00	89,44	
7.01	7.01.2.11.0.00.06.0000	7.01.01.2.02.0001	5.1	BELANJA OPERASI	11.301.427.801,00	10.109.118.214,00	1.192.309.587,00	89,44	
7.01	7.01.2.11.0.00.06.0000	7.01.01.2.02.0001	5.1.01	Belanja Pegawai	11.301.427.801,00	10.109.118.214,00	1.192.309.587,00	89,44	
7.01	7.01.2.11.0.00.06.0000	7.01.01.2.02.0002		PENYEDIAAN ADMINISTRASI PELAKSANAAN TUGAS ASN	99.665.000,00	69.350.000,00	30.315.000,00	69,58	
7.01	7.01.2.11.0.00.06.0000	7.01.01.2.02.0002	5.1	BELANJA OPERASI	99.665.000,00	69.350.000,00	30.315.000,00	69,58	
7.01	7.01.2.11.0.00.06.0000	7.01.01.2.02.0002	5.1.02	Belanja Barang dan Jasa	99.665.000,00	69.350.000,00	30.315.000,00	69,58	
7.01	7.01.2.11.0.00.06.0000	7.01.01.2.06		ADMINISTRASI UMUM PERANGKAT DAERAH	172.339.000,00	163.433.425,00	8.905.575,00	94,83	
7.01	7.01.2.11.0.00.06.0000	7.01.01.2.06.0001		PENYEDIAAN KOMPONEN INSTALASI LISTRIK/PENERANGAN BANGUNAN KANTOR	7.919.000,00	7.760.000,00	159.000,00	97,99	
7.01	7.01.2.11.0.00.06.0000	7.01.01.2.06.0001	5.1	BELANJA OPERASI	7.919.000,00	7.760.000,00	159.000,00	97,99	
7.01	7.01.2.11.0.00.06.0000	7.01.01.2.06.0001	5.1.02	Belanja Barang dan Jasa	7.919.000,00	7.760.000,00	159.000,00	97,99	
7.01	7.01.2.11.0.00.06.0000	7.01.01.2.06.0002		PENYEDIAAN PERALATAN DAN PERLENGKAPAN KANTOR	76.881.600,00	72.253.600,00	4.628.000,00	93,98	
7.01	7.01.2.11.0.00.06.0000	7.01.01.2.06.0002	5.1	BELANJA OPERASI	76.881.600,00	72.253.600,00	4.628.000,00	93,98	
7.01	7.01.2.11.0.00.06.0000	7.01.01.2.06.0002	5.1.02	Belanja Barang dan Jasa	76.881.600,00	72.253.600,00	4.628.000,00	93,98	
7.01	7.01.2.11.0.00.06.0000	7.01.01.2.06.0004		PENYEDIAAN BAHAN LOGISTIK KANTOR	38.061.750,00	36.773.000,00	1.288.750,00	96,61	
7.01	7.01.2.11.0.00.06.0000	7.01.01.2.06.0004	5.1	BELANJA OPERASI	38.061.750,00	36.773.000,00	1.288.750,00	96,61	
7.01	7.01.2.11.0.00.06.0000	7.01.01.2.06.0004	5.1.02	Belanja Barang dan Jasa	38.061.750,00	36.773.000,00	1.288.750,00	96,61	
7.01	7.01.2.11.0.00.06.0000	7.01.01.2.06.0005		PENYEDIAAN BARANG CETAKAN DAN PENGGANDAAN	49.476.650,00	46.646.825,00	2.829.825,00	94,28	
7.01	7.01.2.11.0.00.06.0000	7.01.01.2.06.0005	5.1	BELANJA OPERASI	49.476.650,00	46.646.825,00	2.829.825,00	94,28	
7.01	7.01.2.11.0.00.06.0000	7.01.01.2.06.0005	5.1.02	Belanja Barang dan Jasa	49.476.650,00	46.646.825,00	2.829.825,00	94,28	

KODE REKENING				URAIAN	JUMLAH (Rp)		BERTAMBAH / (BERKURANG)		DASAR HUKUM
					ANGGARAN SETELAH PERUBAHAN	REALISASI	(Rp)	(%)	
7.01	7.01.2.11.0.00.06.0000	7.01.01.2.07		PENGADAAN BARANG MILIK DAERAH PENUNJANG URUSAN PEMERINTAH DAERAH	484.064.000,00	480.845.000,00	3.219.000,00	99,33	
7.01	7.01.2.11.0.00.06.0000	7.01.01.2.07.0005		PENGADAAN MEBEL	22.512.000,00	22.080.000,00	432.000,00	98,08	
7.01	7.01.2.11.0.00.06.0000	7.01.01.2.07.0005	5.2	BELANJA MODAL	22.512.000,00	22.080.000,00	432.000,00	98,08	
7.01	7.01.2.11.0.00.06.0000	7.01.01.2.07.0005	5.2.02	Belanja Modal Peralatan dan Mesin	22.512.000,00	22.080.000,00	432.000,00	98,08	
7.01	7.01.2.11.0.00.06.0000	7.01.01.2.07.0006		PENGADAAN PERALATAN DAN MESIN LAINNYA	447.709.000,00	445.265.000,00	2.444.000,00	99,45	
7.01	7.01.2.11.0.00.06.0000	7.01.01.2.07.0006	5.2	BELANJA MODAL	447.709.000,00	445.265.000,00	2.444.000,00	99,45	
7.01	7.01.2.11.0.00.06.0000	7.01.01.2.07.0006	5.2.02	Belanja Modal Peralatan dan Mesin	447.709.000,00	445.265.000,00	2.444.000,00	99,45	
7.01	7.01.2.11.0.00.06.0000	7.01.01.2.07.0011		PENGADAAN SARANA DAN PRASARANA PENDUKUNG GEDUNG KANTOR ATAU BANGUNAN LAINNYA	13.843.000,00	13.500.000,00	343.000,00	97,52	
7.01	7.01.2.11.0.00.06.0000	7.01.01.2.07.0011	5.2	BELANJA MODAL	13.843.000,00	13.500.000,00	343.000,00	97,52	
7.01	7.01.2.11.0.00.06.0000	7.01.01.2.07.0011	5.2.02	Belanja Modal Peralatan dan Mesin	13.843.000,00	13.500.000,00	343.000,00	97,52	
7.01	7.01.2.11.0.00.06.0000	7.01.01.2.08		PENYEDIAAN JASA PENUNJANG URUSAN PEMERINTAHAN DAERAH	1.052.136.730,00	827.298.913,00	224.837.817,00	78,63	
7.01	7.01.2.11.0.00.06.0000	7.01.01.2.08.0002		PENYEDIAAN JASA KOMUNIKASI, SUMBER DAYA AIR DAN LISTRIK	474.218.390,00	305.525.515,00	168.692.875,00	64,42	
7.01	7.01.2.11.0.00.06.0000	7.01.01.2.08.0002	5.1	BELANJA OPERASI	474.218.390,00	305.525.515,00	168.692.875,00	64,42	
7.01	7.01.2.11.0.00.06.0000	7.01.01.2.08.0002	5.1.02	Belanja Barang dan Jasa	474.218.390,00	305.525.515,00	168.692.875,00	64,42	
7.01	7.01.2.11.0.00.06.0000	7.01.01.2.08.0004		PENYEDIAAN JASA PELAYANAN UMUM KANTOR	577.918.340,00	521.773.398,00	56.144.942,00	90,28	
7.01	7.01.2.11.0.00.06.0000	7.01.01.2.08.0004	5.1	BELANJA OPERASI	577.918.340,00	521.773.398,00	56.144.942,00	90,28	
7.01	7.01.2.11.0.00.06.0000	7.01.01.2.08.0004	5.1.02	Belanja Barang dan Jasa	577.918.340,00	521.773.398,00	56.144.942,00	90,28	
7.01	7.01.2.11.0.00.06.0000	7.01.01.2.09		PEMELIHARAAN BARANG MILIK DAERAH PENUNJANG URUSAN PEMERINTAHAN DAERAH	179.093.500,00	147.454.480,00	31.639.020,00	82,33	
7.01	7.01.2.11.0.00.06.0000	7.01.01.2.09.0002		PENYEDIAAN JASA PEMELIHARAAN, BIAYA PEMELIHARAAN, PAJAK DAN PERIZINAN KENDARAAN DINAS OPERASIONAL ATAU LAPANGAN	158.783.500,00	128.184.480,00	30.599.020,00	80,72	
7.01	7.01.2.11.0.00.06.0000	7.01.01.2.09.0002	5.1	BELANJA OPERASI	158.783.500,00	128.184.480,00	30.599.020,00	80,72	
7.01	7.01.2.11.0.00.06.0000	7.01.01.2.09.0002	5.1.02	Belanja Barang dan Jasa	158.783.500,00	128.184.480,00	30.599.020,00	80,72	
7.01	7.01.2.11.0.00.06.0000	7.01.01.2.09.0006		PEMELIHARAAN PERALATAN DAN MESIN LAINNYA	20.310.000,00	19.270.000,00	1.040.000,00	94,87	
7.01	7.01.2.11.0.00.06.0000	7.01.01.2.09.0006	5.1	BELANJA OPERASI	20.310.000,00	19.270.000,00	1.040.000,00	94,87	
7.01	7.01.2.11.0.00.06.0000	7.01.01.2.09.0006	5.1.02	Belanja Barang dan Jasa	20.310.000,00	19.270.000,00	1.040.000,00	94,87	

KODE REKENING				URAIAN	JUMLAH (Rp)		BERTAMBAH / (BERKURANG)		DASAR HUKUM
					ANGGARAN SETELAH PERUBAHAN	REALISASI	(Rp)	(%)	
7.01	7.01.2.11.0.00.06.0000	7.1.02		PROGRAM PENYELENGGARAAN PEMERINTAHAN DAN PELAYANAN PUBLIK	4.997.688.600,00	4.874.820.532,00	122.868.068,00	97,54	
7.01	7.01.2.11.0.00.06.0000	7.01.02.2.01		KOORDINASI PENYELENGGARAAN KEGIATAN PEMERINTAHAN DI TINGKAT KECAMATAN	4.997.688.600,00	4.874.820.532,00	122.868.068,00	97,54	
7.01	7.01.2.11.0.00.06.0000	7.01.02.2.01.0001		KOORDINASI/SINERGI PERENCANAAN DAN PELAKSANAAN KEGIATAN PEMERINTAHAN DENGAN PERANGKAT DAERAH DAN INSTANSI VERTIKAL TERKAIT	272.844.600,00	252.649.500,00	20.195.100,00	92,59	
7.01	7.01.2.11.0.00.06.0000	7.01.02.2.01.0001	5.1	BELANJA OPERASI	272.844.600,00	252.649.500,00	20.195.100,00	92,59	
7.01	7.01.2.11.0.00.06.0000	7.01.02.2.01.0001	5.1.02	Belanja Barang dan Jasa	272.844.600,00	252.649.500,00	20.195.100,00	92,59	
7.01	7.01.2.11.0.00.06.0000	7.01.02.2.01.0002		PENINGKATAN EFEKTIFITAS KEGIATAN PEMERINTAHAN DI TINGKAT KECAMATAN	4.724.844.000,00	4.622.171.032,00	102.672.968,00	97,82	
7.01	7.01.2.11.0.00.06.0000	7.01.02.2.01.0002	5.1	BELANJA OPERASI	4.724.844.000,00	4.622.171.032,00	102.672.968,00	97,82	
7.01	7.01.2.11.0.00.06.0000	7.01.02.2.01.0002	5.1.02	Belanja Barang dan Jasa	4.724.844.000,00	4.622.171.032,00	102.672.968,00	97,82	
7.01	7.01.2.11.0.00.06.0000	7.1.03		PROGRAM PEMBERDAYAAN MASYARAKAT DESA DAN KELURAHAN	5.000.883.554,00	4.498.130.803,00	502.752.751,00	89,94	
7.01	7.01.2.11.0.00.06.0000	7.01.03.2.02		KEGIATAN PEMBERDAYAAN KELURAHAN	4.738.366.504,00	4.245.812.703,00	492.553.801,00	89,60	
7.01	7.01.2.11.0.00.06.0000	7.01.03.2.02.0001		PENINGKATAN PARTISIPASI MASYARAKAT DALAM FORUM MUSYAWARAH PERENCANAAN PEMBANGUNAN DI KELURAHAN	86.072.000,00	83.353.400,00	2.718.600,00	96,84	
7.01	7.01.2.11.0.00.06.0000	7.01.03.2.02.0001	5.1	BELANJA OPERASI	86.072.000,00	83.353.400,00	2.718.600,00	96,84	
7.01	7.01.2.11.0.00.06.0000	7.01.03.2.02.0001	5.1.02	Belanja Barang dan Jasa	86.072.000,00	83.353.400,00	2.718.600,00	96,84	
7.01	7.01.2.11.0.00.06.0000	7.01.03.2.02.0002		PEMBANGUNAN SARANA DAN PRASARANA KELURAHAN	4.271.408.784,00	3.826.483.078,00	444.925.706,00	89,58	
7.01	7.01.2.11.0.00.06.0000	7.01.03.2.02.0002	5.1	BELANJA OPERASI	42.099.210,00	23.000.000,00	19.099.210,00	54,63	
7.01	7.01.2.11.0.00.06.0000	7.01.03.2.02.0002	5.1.02	Belanja Barang dan Jasa	42.099.210,00	23.000.000,00	19.099.210,00	54,63	
7.01	7.01.2.11.0.00.06.0000	7.01.03.2.02.0002	5.2	BELANJA MODAL	4.229.309.574,00	3.803.483.078,00	425.826.496,00	89,93	
7.01	7.01.2.11.0.00.06.0000	7.01.03.2.02.0002	5.2.04	Belanja Modal Jalan, Jaringan, dan Irigasi	4.229.309.574,00	3.803.483.078,00	425.826.496,00	89,93	
7.01	7.01.2.11.0.00.06.0000	7.01.03.2.02.0003		PEMBERDAYAAN MASYARAKAT DI KELURAHAN	380.885.720,00	335.976.225,00	44.909.495,00	88,20	
7.01	7.01.2.11.0.00.06.0000	7.01.03.2.02.0003	5.1	BELANJA OPERASI	380.885.720,00	335.976.225,00	44.909.495,00	88,20	
7.01	7.01.2.11.0.00.06.0000	7.01.03.2.02.0003	5.1.02	Belanja Barang dan Jasa	380.885.720,00	335.976.225,00	44.909.495,00	88,20	

KODE REKENING				URAIAN	JUMLAH (Rp)		BERTAMBAH / (BERKURANG)		DASAR HUKUM
					ANGGARAN SETELAH PERUBAHAN	REALISASI	(Rp)	(%)	
7.01	7.01.2.11.0.00.06.0000	7.01.03.2.06		PEMBERDAYAAN DAN KESEJAHTERAAN KELUARGA TINGKAT KECAMATAN DAN KELURAHAN	262.517.050,00	252.318.100,00	10.198.950,00	96,11	
7.01	7.01.2.11.0.00.06.0000	7.01.03.2.06.0003		PENINGKATAN KETAHANAN PANGAN KELUARGA	46.080.000,00	41.727.575,00	4.352.425,00	90,55	
7.01	7.01.2.11.0.00.06.0000	7.01.03.2.06.0003	5.1	BELANJA OPERASI	46.080.000,00	41.727.575,00	4.352.425,00	90,55	
7.01	7.01.2.11.0.00.06.0000	7.01.03.2.06.0003	5.1.02	Belanja Barang dan Jasa	46.080.000,00	41.727.575,00	4.352.425,00	90,55	
7.01	7.01.2.11.0.00.06.0000	7.01.03.2.06.0005		PENINGKATAN KESADARAN KELUARGA DALAM MEWUJUDKAN RUMAH SEHAT DAN LAYAK HUNI SERTA KESADARAN HUKUM TENTANG KEPEMILIKAN RUMAH	59.935.550,00	58.175.725,00	1.759.825,00	97,06	
7.01	7.01.2.11.0.00.06.0000	7.01.03.2.06.0005	5.1	BELANJA OPERASI	59.935.550,00	58.175.725,00	1.759.825,00	97,06	
7.01	7.01.2.11.0.00.06.0000	7.01.03.2.06.0005	5.1.02	Belanja Barang dan Jasa	59.935.550,00	58.175.725,00	1.759.825,00	97,06	
7.01	7.01.2.11.0.00.06.0000	7.01.03.2.06.0006		PENINGKATAN KESADARAN KELUARGA DALAM PENINGKATAN PENDIDIKAN DAN KETERAMPILAN UNTUK MEWUJUDKAN SUMBER DAYA MANUSIA YANG BERKUALITAS DAN BERDAYA SAING	156.501.500,00	152.414.800,00	4.086.700,00	97,38	
7.01	7.01.2.11.0.00.06.0000	7.01.03.2.06.0006	5.1	BELANJA OPERASI	156.501.500,00	152.414.800,00	4.086.700,00	97,38	
7.01	7.01.2.11.0.00.06.0000	7.01.03.2.06.0006	5.1.02	Belanja Barang dan Jasa	156.501.500,00	152.414.800,00	4.086.700,00	97,38	
7.01	7.01.2.11.0.00.06.0000	7.1.05		PROGRAM PENYELENGGARAAN URUSAN PEMERINTAHAN UMUM	1.225.069.000,00	1.098.591.500,00	126.477.500,00	89,67	
7.01	7.01.2.11.0.00.06.0000	7.01.05.2.01		PENYELENGGARAAN URUSAN PEMERINTAHAN UMUM SESUAI PENUGASAN KEPALA DAERAH	1.225.069.000,00	1.098.591.500,00	126.477.500,00	89,67	
7.01	7.01.2.11.0.00.06.0000	7.01.05.2.01.0004		PEMBINAAN KERUKUNAN ANTAR SUKU DAN INTRA SUKU, UMAT BERAGAMA, RAS, DAN GOLONGAN LAINNYA GUNA MEWUJUDKAN STABILITAS KEAMANAN LOKAL, REGIONAL, DAN NASIONAL	1.103.992.000,00	981.389.000,00	122.603.000,00	88,89	
7.01	7.01.2.11.0.00.06.0000	7.01.05.2.01.0004	5.1	BELANJA OPERASI	1.103.992.000,00	981.389.000,00	122.603.000,00	88,89	
7.01	7.01.2.11.0.00.06.0000	7.01.05.2.01.0004	5.1.02	Belanja Barang dan Jasa	1.103.992.000,00	981.389.000,00	122.603.000,00	88,89	
7.01	7.01.2.11.0.00.06.0000	7.01.05.2.01.0008		PELAKSANAAN TUGAS FORUM KOORDINASI PIMPINAN DI KECAMATAN	121.077.000,00	117.202.500,00	3.874.500,00	96,79	
7.01	7.01.2.11.0.00.06.0000	7.01.05.2.01.0008	5.1	BELANJA OPERASI	121.077.000,00	117.202.500,00	3.874.500,00	96,79	

KODE REKENING				URAIAN	JUMLAH (Rp)		BERTAMBAH / (BERKURANG)		DASAR HUKUM
					ANGGARAN SETELAH PERUBAHAN	REALISASI	(Rp)	(%)	
7.01	7.01.2.11.0.00.06.0000	7.01.05.2.01.0008	5.1.02	Belanja Barang dan Jasa	121.077.000,00	117.202.500,00	3.874.500,00	96,79	

Urusan Pemerintahan URUSAN PEMERINTAHAN WAJIB YANG TIDAK BERKAITAN DENGAN PELAYANAN DASAR
Bidang Urusan URUSAN PEMERINTAHAN BIDANG LINGKUNGAN HIDUP
Organisasi KECAMATAN SUNGAI BEDUK

KODE REKENING				URAIAN	JUMLAH (Rp)		BERTAMBAH / (BERKURANG)		DASAR HUKUM
					ANGGARAN SETELAH PERUBAHAN	REALISASI	(Rp)	(%)	
2.11	7.01.2.11.0.00.06.0000		5	BELANJA DAERAH	3.772.788.452,00	3.725.882.668,00	46.905.784,00	98,75	
2.11	7.01.2.11.0.00.06.0000	2.11.11		PROGRAM PENGELOLAAN PERSAMPAHAN	3.772.788.452,00	3.725.882.668,00	46.905.784,00	98,75	
2.11	7.01.2.11.0.00.06.0000	2.11.11.2.01		PENGELOLAAN SAMPAH	3.772.788.452,00	3.725.882.668,00	46.905.784,00	98,75	
2.11	7.01.2.11.0.00.06.0000	2.11.11.2.01.0007		PENYEDIAAN SARANA DAN PRASARANA PENGELOLAAN PERSAMPAHAN DI TPA/TPST/SPA KABUPATEN/KOTA	584.040.000,00	574.000.000,00	10.040.000,00	98,28	
2.11	7.01.2.11.0.00.06.0000	2.11.11.2.01.0007	5.2	BELANJA MODAL	584.040.000,00	574.000.000,00	10.040.000,00	98,28	
2.11	7.01.2.11.0.00.06.0000	2.11.11.2.01.0007	5.2.02	Belanja Modal Peralatan dan Mesin	584.040.000,00	574.000.000,00	10.040.000,00	98,28	
2.11	7.01.2.11.0.00.06.0000	2.11.11.2.01.0012		PENANGANAN SAMPAH MELALUI PENGANGKUTAN	3.188.748.452,00	3.151.882.668,00	36.865.784,00	98,84	
2.11	7.01.2.11.0.00.06.0000	2.11.11.2.01.0012	5.1	BELANJA OPERASI	3.188.748.452,00	3.151.882.668,00	36.865.784,00	98,84	
2.11	7.01.2.11.0.00.06.0000	2.11.11.2.01.0012	5.1.02	Belanja Barang dan Jasa	3.188.748.452,00	3.151.882.668,00	36.865.784,00	98,84	

Urusan Pemerintahan URUSAN PEMERINTAHAN WAJIB YANG TIDAK BERKAITAN DENGAN PELAYANAN DASAR
Bidang Urusan URUSAN PEMERINTAHAN BIDANG LINGKUNGAN HIDUP
Organisasi KECAMATAN BELAKANG PADANG

KODE REKENING				URAIAN	JUMLAH (Rp)		BERTAMBAH / (BERKURANG)		DASAR HUKUM
					ANGGARAN SETELAH PERUBAHAN	REALISASI	(Rp)	(%)	
2.11	7.01.2.11.0.00.09.0000		5	BELANJA DAERAH	2.049.547.050,00	1.881.369.135,00	168.177.915,00	91,79	
2.11	7.01.2.11.0.00.09.0000	2.11.11		PROGRAM PENGELOLAAN PERSAMPAHAN	2.049.547.050,00	1.881.369.135,00	168.177.915,00	91,79	
2.11	7.01.2.11.0.00.09.0000	2.11.11.2.01		PENGELOLAAN SAMPAH	2.049.547.050,00	1.881.369.135,00	168.177.915,00	91,79	
2.11	7.01.2.11.0.00.09.0000	2.11.11.2.01.0007		PENYEDIAAN SARANA DAN PRASARANA PENGELOLAAN PERSAMPAHAN DI TPA/TPST/SPA KABUPATEN/KOTA	732.647.730,00	717.614.900,00	15.032.830,00	97,94	
2.11	7.01.2.11.0.00.09.0000	2.11.11.2.01.0007	5.2	BELANJA MODAL	732.647.730,00	717.614.900,00	15.032.830,00	97,94	
2.11	7.01.2.11.0.00.09.0000	2.11.11.2.01.0007	5.2.02	Belanja Modal Peralatan dan Mesin	294.197.730,00	293.594.900,00	602.830,00	99,79	
2.11	7.01.2.11.0.00.09.0000	2.11.11.2.01.0007	5.2.04	Belanja Modal Jalan, Jaringan, dan Irigasi	438.450.000,00	424.020.000,00	14.430.000,00	96,70	
2.11	7.01.2.11.0.00.09.0000	2.11.11.2.01.0016		PENANGANAN SAMPAH MELALUI PENGUMPULAN SAMPAH	1.316.899.320,00	1.163.754.235,00	153.145.085,00	88,37	
2.11	7.01.2.11.0.00.09.0000	2.11.11.2.01.0016	5.1	BELANJA OPERASI	1.316.899.320,00	1.163.754.235,00	153.145.085,00	88,37	
2.11	7.01.2.11.0.00.09.0000	2.11.11.2.01.0016	5.1.02	Belanja Barang dan Jasa	1.316.899.320,00	1.163.754.235,00	153.145.085,00	88,37	

Urusan Pemerintahan UNSUR KEWILAYAHAN
Bidang Urusan KECAMATAN
Organisasi KECAMATAN BELAKANG PADANG

KODE REKENING				URAIAN	JUMLAH (Rp)		BERTAMBAH / (BERKURANG)		DASAR HUKUM
					ANGGARAN SETELAH PERUBAHAN	REALISASI	(Rp)	(%)	
7.01	7.01.2.11.0.00.09.0000		5	BELANJA DAERAH	28.729.828.109,00	20.851.022.634,00	7.878.805.475,00	72,57	
7.01	7.01.2.11.0.00.09.0000	7.1.01		PROGRAM PENUNJANG URUSAN PEMERINTAHAN DAERAH KABUPATEN/KOTA	17.784.054.180,00	16.690.507.947,00	1.093.546.233,00	93,85	
7.01	7.01.2.11.0.00.09.0000	7.01.01.2.02		ADMINISTRASI KEUANGAN PERANGKAT DAERAH	16.148.795.655,00	15.179.712.783,00	969.082.872,00	93,99	
7.01	7.01.2.11.0.00.09.0000	7.01.01.2.02.0001		PENYEDIAAN GAJI DAN TUNJANGAN ASN	16.024.155.655,00	15.055.705.283,00	968.450.372,00	93,95	
7.01	7.01.2.11.0.00.09.0000	7.01.01.2.02.0001	5.1	BELANJA OPERASI	16.024.155.655,00	15.055.705.283,00	968.450.372,00	93,95	
7.01	7.01.2.11.0.00.09.0000	7.01.01.2.02.0001	5.1.01	Belanja Pegawai	16.024.155.655,00	15.055.705.283,00	968.450.372,00	93,95	
7.01	7.01.2.11.0.00.09.0000	7.01.01.2.02.0002		PENYEDIAAN ADMINISTRASI PELAKSANAAN TUGAS ASN	124.640.000,00	124.007.500,00	632.500,00	99,49	
7.01	7.01.2.11.0.00.09.0000	7.01.01.2.02.0002	5.1	BELANJA OPERASI	124.640.000,00	124.007.500,00	632.500,00	99,49	
7.01	7.01.2.11.0.00.09.0000	7.01.01.2.02.0002	5.1.02	Belanja Barang dan Jasa	124.640.000,00	124.007.500,00	632.500,00	99,49	
7.01	7.01.2.11.0.00.09.0000	7.01.01.2.06		ADMINISTRASI UMUM PERANGKAT DAERAH	75.980.927,00	64.192.504,00	11.788.423,00	84,48	
7.01	7.01.2.11.0.00.09.0000	7.01.01.2.06.0001		PENYEDIAAN KOMPONEN INSTALASI LISTRIK/PENERANGAN BANGUNAN KANTOR	8.986.000,00	6.908.538,00	2.077.462,00	76,88	
7.01	7.01.2.11.0.00.09.0000	7.01.01.2.06.0001	5.1	BELANJA OPERASI	8.986.000,00	6.908.538,00	2.077.462,00	76,88	
7.01	7.01.2.11.0.00.09.0000	7.01.01.2.06.0001	5.1.02	Belanja Barang dan Jasa	8.986.000,00	6.908.538,00	2.077.462,00	76,88	
7.01	7.01.2.11.0.00.09.0000	7.01.01.2.06.0002		PENYEDIAAN PERALATAN DAN PERLENGKAPAN KANTOR	29.178.947,00	25.546.626,00	3.632.321,00	87,55	
7.01	7.01.2.11.0.00.09.0000	7.01.01.2.06.0002	5.1	BELANJA OPERASI	29.178.947,00	25.546.626,00	3.632.321,00	87,55	
7.01	7.01.2.11.0.00.09.0000	7.01.01.2.06.0002	5.1.02	Belanja Barang dan Jasa	29.178.947,00	25.546.626,00	3.632.321,00	87,55	
7.01	7.01.2.11.0.00.09.0000	7.01.01.2.06.0004		PENYEDIAAN BAHAN LOGISTIK KANTOR	28.527.080,00	23.456.770,00	5.070.310,00	82,22	
7.01	7.01.2.11.0.00.09.0000	7.01.01.2.06.0004	5.1	BELANJA OPERASI	28.527.080,00	23.456.770,00	5.070.310,00	82,22	
7.01	7.01.2.11.0.00.09.0000	7.01.01.2.06.0004	5.1.02	Belanja Barang dan Jasa	28.527.080,00	23.456.770,00	5.070.310,00	82,22	
7.01	7.01.2.11.0.00.09.0000	7.01.01.2.06.0005		PENYEDIAAN BARANG CETAKAN DAN PENGGANDAAN	9.288.900,00	8.280.570,00	1.008.330,00	89,14	
7.01	7.01.2.11.0.00.09.0000	7.01.01.2.06.0005	5.1	BELANJA OPERASI	9.288.900,00	8.280.570,00	1.008.330,00	89,14	
7.01	7.01.2.11.0.00.09.0000	7.01.01.2.06.0005	5.1.02	Belanja Barang dan Jasa	9.288.900,00	8.280.570,00	1.008.330,00	89,14	

KODE REKENING				URAIAN	JUMLAH (Rp)		BERTAMBAH / (BERKURANG)		DASAR HUKUM
					ANGGARAN SETELAH PERUBAHAN	REALISASI	(Rp)	(%)	
7.01	7.01.2.11.0.00.09.0000	7.01.01.2.07		PENGADAAN BARANG MILIK DAERAH PENUNJANG URUSAN PEMERINTAH DAERAH	621.991.190,00	612.510.000,00	9.481.190,00	98,47	
7.01	7.01.2.11.0.00.09.0000	7.01.01.2.07.0005		PENGADAAN MEBEL	24.988.320,00	19.650.000,00	5.338.320,00	78,63	
7.01	7.01.2.11.0.00.09.0000	7.01.01.2.07.0005	5.2	BELANJA MODAL	24.988.320,00	19.650.000,00	5.338.320,00	78,63	
7.01	7.01.2.11.0.00.09.0000	7.01.01.2.07.0005	5.2.02	Belanja Modal Peralatan dan Mesin	24.988.320,00	19.650.000,00	5.338.320,00	78,63	
7.01	7.01.2.11.0.00.09.0000	7.01.01.2.07.0006		PENGADAAN PERALATAN DAN MESIN LAINNYA	597.002.870,00	592.860.000,00	4.142.870,00	99,30	
7.01	7.01.2.11.0.00.09.0000	7.01.01.2.07.0006	5.2	BELANJA MODAL	597.002.870,00	592.860.000,00	4.142.870,00	99,30	
7.01	7.01.2.11.0.00.09.0000	7.01.01.2.07.0006	5.2.02	Belanja Modal Peralatan dan Mesin	597.002.870,00	592.860.000,00	4.142.870,00	99,30	
7.01	7.01.2.11.0.00.09.0000	7.01.01.2.08		PENYEDIAAN JASA PENUNJANG URUSAN PEMERINTAHAN DAERAH	862.875.408,00	761.202.160,00	101.673.248,00	88,21	
7.01	7.01.2.11.0.00.09.0000	7.01.01.2.08.0002		PENYEDIAAN JASA KOMUNIKASI, SUMBER DAYA AIR DAN LISTRIK	194.357.000,00	129.834.260,00	64.522.740,00	66,80	
7.01	7.01.2.11.0.00.09.0000	7.01.01.2.08.0002	5.1	BELANJA OPERASI	194.357.000,00	129.834.260,00	64.522.740,00	66,80	
7.01	7.01.2.11.0.00.09.0000	7.01.01.2.08.0002	5.1.02	Belanja Barang dan Jasa	194.357.000,00	129.834.260,00	64.522.740,00	66,80	
7.01	7.01.2.11.0.00.09.0000	7.01.01.2.08.0004		PENYEDIAAN JASA PELAYANAN UMUM KANTOR	668.518.408,00	631.367.900,00	37.150.508,00	94,44	
7.01	7.01.2.11.0.00.09.0000	7.01.01.2.08.0004	5.1	BELANJA OPERASI	668.518.408,00	631.367.900,00	37.150.508,00	94,44	
7.01	7.01.2.11.0.00.09.0000	7.01.01.2.08.0004	5.1.02	Belanja Barang dan Jasa	668.518.408,00	631.367.900,00	37.150.508,00	94,44	
7.01	7.01.2.11.0.00.09.0000	7.01.01.2.09		PEMELIHARAAN BARANG MILIK DAERAH PENUNJANG URUSAN PEMERINTAHAN DAERAH	74.411.000,00	72.890.500,00	1.520.500,00	97,95	
7.01	7.01.2.11.0.00.09.0000	7.01.01.2.09.0002		PENYEDIAAN JASA PEMELIHARAAN, BIAYA PEMELIHARAAN, PAJAK DAN PERIZINAN KENDARAAN DINAS OPERASIONAL ATAU LAPANGAN	57.650.000,00	56.150.500,00	1.499.500,00	97,39	
7.01	7.01.2.11.0.00.09.0000	7.01.01.2.09.0002	5.1	BELANJA OPERASI	57.650.000,00	56.150.500,00	1.499.500,00	97,39	
7.01	7.01.2.11.0.00.09.0000	7.01.01.2.09.0002	5.1.02	Belanja Barang dan Jasa	57.650.000,00	56.150.500,00	1.499.500,00	97,39	
7.01	7.01.2.11.0.00.09.0000	7.01.01.2.09.0006		PEMELIHARAAN PERALATAN DAN MESIN LAINNYA	16.761.000,00	16.740.000,00	21.000,00	99,87	
7.01	7.01.2.11.0.00.09.0000	7.01.01.2.09.0006	5.1	BELANJA OPERASI	16.761.000,00	16.740.000,00	21.000,00	99,87	
7.01	7.01.2.11.0.00.09.0000	7.01.01.2.09.0006	5.1.02	Belanja Barang dan Jasa	16.761.000,00	16.740.000,00	21.000,00	99,87	
7.01	7.01.2.11.0.00.09.0000	7.1.02		PROGRAM PENYELENGGARAAN PEMERINTAHAN DAN PELAYANAN PUBLIK	1.507.995.000,00	1.498.675.887,00	9.319.113,00	99,38	
7.01	7.01.2.11.0.00.09.0000	7.01.02.2.01		KOORDINASI PENYELENGGARAAN KEGIATAN PEMERINTAHAN DI TINGKAT KECAMATAN	1.507.995.000,00	1.498.675.887,00	9.319.113,00	99,38	

KODE REKENING				URAIAN	JUMLAH (Rp)		BERTAMBAH / (BERKURANG)		DASAR HUKUM
					ANGGARAN SETELAH PERUBAHAN	REALISASI	(Rp)	(%)	
7.01	7.01.2.11.0.00.09.0000	7.01.02.2.01.0001		KOORDINASI/SINERGI PERENCANAAN DAN PELAKSANAAN KEGIATAN PEMERINTAHAN DENGAN PERANGKAT DAERAH DAN INSTANSI VERTIKAL TERKAIT	69.999.000,00	68.179.953,00	1.819.047,00	97,40	
7.01	7.01.2.11.0.00.09.0000	7.01.02.2.01.0001	5.1	BELANJA OPERASI	69.999.000,00	68.179.953,00	1.819.047,00	97,40	
7.01	7.01.2.11.0.00.09.0000	7.01.02.2.01.0001	5.1.02	Belanja Barang dan Jasa	69.999.000,00	68.179.953,00	1.819.047,00	97,40	
7.01	7.01.2.11.0.00.09.0000	7.01.02.2.01.0002		PENINGKATAN EFEKTIFITAS KEGIATAN PEMERINTAHAN DI TINGKAT KECAMATAN	1.437.996.000,00	1.430.495.934,00	7.500.066,00	99,47	
7.01	7.01.2.11.0.00.09.0000	7.01.02.2.01.0002	5.1	BELANJA OPERASI	1.437.996.000,00	1.430.495.934,00	7.500.066,00	99,47	
7.01	7.01.2.11.0.00.09.0000	7.01.02.2.01.0002	5.1.02	Belanja Barang dan Jasa	1.437.996.000,00	1.430.495.934,00	7.500.066,00	99,47	
7.01	7.01.2.11.0.00.09.0000	7.1.03		PROGRAM PEMBERDAYAAN MASYARAKAT DESA DAN KELURAHAN	8.411.502.249,00	1.791.232.618,00	6.620.269.631,00	21,29	
7.01	7.01.2.11.0.00.09.0000	7.01.03.2.02		KEGIATAN PEMBERDAYAAN KELURAHAN	8.158.351.219,00	1.583.078.537,00	6.575.272.682,00	19,40	
7.01	7.01.2.11.0.00.09.0000	7.01.03.2.02.0001		PENINGKATAN PARTISIPASI MASYARAKAT DALAM FORUM MUSYAWARAH PERENCANAAN PEMBANGUNAN DI KELURAHAN	74.608.500,00	60.492.150,00	14.116.350,00	81,07	
7.01	7.01.2.11.0.00.09.0000	7.01.03.2.02.0001	5.1	BELANJA OPERASI	74.608.500,00	60.492.150,00	14.116.350,00	81,07	
7.01	7.01.2.11.0.00.09.0000	7.01.03.2.02.0001	5.1.02	Belanja Barang dan Jasa	74.608.500,00	60.492.150,00	14.116.350,00	81,07	
7.01	7.01.2.11.0.00.09.0000	7.01.03.2.02.0002		PEMBANGUNAN SARANA DAN PRASARANA KELURAHAN	7.914.252.269,00	1.391.612.057,00	6.522.640.212,00	17,58	
7.01	7.01.2.11.0.00.09.0000	7.01.03.2.02.0002	5.1	BELANJA OPERASI	67.959.999,00	12.329.600,00	55.630.399,00	18,14	
7.01	7.01.2.11.0.00.09.0000	7.01.03.2.02.0002	5.1.02	Belanja Barang dan Jasa	67.959.999,00	12.329.600,00	55.630.399,00	18,14	
7.01	7.01.2.11.0.00.09.0000	7.01.03.2.02.0002	5.2	BELANJA MODAL	7.846.292.270,00	1.379.282.457,00	6.467.009.813,00	17,57	
7.01	7.01.2.11.0.00.09.0000	7.01.03.2.02.0002	5.2.04	Belanja Modal Jalan, Jaringan, dan Irigasi	7.846.292.270,00	1.379.282.457,00	6.467.009.813,00	17,57	
7.01	7.01.2.11.0.00.09.0000	7.01.03.2.02.0003		PEMBERDAYAAN MASYARAKAT DI KELURAHAN	169.490.450,00	130.974.330,00	38.516.120,00	77,27	
7.01	7.01.2.11.0.00.09.0000	7.01.03.2.02.0003	5.1	BELANJA OPERASI	169.490.450,00	130.974.330,00	38.516.120,00	77,27	
7.01	7.01.2.11.0.00.09.0000	7.01.03.2.02.0003	5.1.02	Belanja Barang dan Jasa	169.490.450,00	130.974.330,00	38.516.120,00	77,27	
7.01	7.01.2.11.0.00.09.0000	7.01.03.2.06		PEMBERDAYAAN DAN KESEJAHTERAAN KELUARGA TINGKAT KECAMATAN DAN KELURAHAN	253.151.030,00	208.154.081,00	44.996.949,00	82,22	

KODE REKENING				URAIAN	JUMLAH (Rp)		BERTAMBAH / (BERKURANG)		DASAR HUKUM
					ANGGARAN SETELAH PERUBAHAN	REALISASI	(Rp)	(%)	
7.01	7.01.2.11.0.00.09.0000	7.01.03.2.06.0005		PENINGKATAN KESADARAN KELUARGA DALAM MEWUJUDKAN RUMAH SEHAT DAN LAYAK HUNI SERTA KESADARAN HUKUM TENTANG KEPEMILIKAN RUMAH	100.084.750,00	77.935.154,00	22.149.596,00	77,86	
7.01	7.01.2.11.0.00.09.0000	7.01.03.2.06.0005	5.1	BELANJA OPERASI	100.084.750,00	77.935.154,00	22.149.596,00	77,86	
7.01	7.01.2.11.0.00.09.0000	7.01.03.2.06.0005	5.1.02	Belanja Barang dan Jasa	100.084.750,00	77.935.154,00	22.149.596,00	77,86	
7.01	7.01.2.11.0.00.09.0000	7.01.03.2.06.0006		PENINGKATAN KESADARAN KELUARGA DALAM PENINGKATAN PENDIDIKAN DAN KETERAMPILAN UNTUK MEWUJUDKAN SUMBER DAYA MANUSIA YANG BERKUALITAS DAN BERDAYA SAING	138.066.280,00	117.018.927,00	21.047.353,00	84,75	
7.01	7.01.2.11.0.00.09.0000	7.01.03.2.06.0006	5.1	BELANJA OPERASI	138.066.280,00	117.018.927,00	21.047.353,00	84,75	
7.01	7.01.2.11.0.00.09.0000	7.01.03.2.06.0006	5.1.02	Belanja Barang dan Jasa	138.066.280,00	117.018.927,00	21.047.353,00	84,75	
7.01	7.01.2.11.0.00.09.0000	7.01.03.2.06.0009		PENUMBUHAN KESADARAN KELUARGA DALAM PENINGKATAN KUALITAS KELESTARIAN LINGKUNGAN HIDUP	15.000.000,00	13.200.000,00	1.800.000,00	88,00	
7.01	7.01.2.11.0.00.09.0000	7.01.03.2.06.0009	5.1	BELANJA OPERASI	15.000.000,00	13.200.000,00	1.800.000,00	88,00	
7.01	7.01.2.11.0.00.09.0000	7.01.03.2.06.0009	5.1.02	Belanja Barang dan Jasa	15.000.000,00	13.200.000,00	1.800.000,00	88,00	
7.01	7.01.2.11.0.00.09.0000	7.1.05		PROGRAM PENYELENGGARAAN URUSAN PEMERINTAHAN UMUM	1.026.276.680,00	870.606.182,00	155.670.498,00	84,83	
7.01	7.01.2.11.0.00.09.0000	7.01.05.2.01		PENYELENGGARAAN URUSAN PEMERINTAHAN UMUM SESUAI PENUGASAN KEPALA DAERAH	1.026.276.680,00	870.606.182,00	155.670.498,00	84,83	
7.01	7.01.2.11.0.00.09.0000	7.01.05.2.01.0004		PEMBINAAN KERUKUNAN ANTAR SUKU DAN INTRA SUKU, UMAT BERAGAMA, RAS, DAN GOLONGAN LAINNYA GUNA MEWUJUDKAN STABILITAS KEAMANAN LOKAL, REGIONAL, DAN NASIONAL	910.911.680,00	800.308.906,00	110.602.774,00	87,85	
7.01	7.01.2.11.0.00.09.0000	7.01.05.2.01.0004	5.1	BELANJA OPERASI	910.911.680,00	800.308.906,00	110.602.774,00	87,85	
7.01	7.01.2.11.0.00.09.0000	7.01.05.2.01.0004	5.1.02	Belanja Barang dan Jasa	910.911.680,00	800.308.906,00	110.602.774,00	87,85	
7.01	7.01.2.11.0.00.09.0000	7.01.05.2.01.0008		PELAKSANAAN TUGAS FORUM KOORDINASI PIMPINAN DI KECAMATAN	115.365.000,00	70.297.276,00	45.067.724,00	60,93	
7.01	7.01.2.11.0.00.09.0000	7.01.05.2.01.0008	5.1	BELANJA OPERASI	115.365.000,00	70.297.276,00	45.067.724,00	60,93	
7.01	7.01.2.11.0.00.09.0000	7.01.05.2.01.0008	5.1.02	Belanja Barang dan Jasa	115.365.000,00	70.297.276,00	45.067.724,00	60,93	

Urusan Pemerintahan URUSAN PEMERINTAHAN WAJIB YANG TIDAK BERKAITAN DENGAN PELAYANAN DASAR
Bidang Urusan URUSAN PEMERINTAHAN BIDANG LINGKUNGAN HIDUP
Organisasi KECAMATAN SAGULUNG

KODE REKENING				URAIAN	JUMLAH (Rp)		BERTAMBAH / (BERKURANG)		DASAR HUKUM
					ANGGARAN SETELAH PERUBAHAN	REALISASI	(Rp)	(%)	
2.11	7.01.2.11.0.00.10.0000		5	BELANJA DAERAH	4.977.043.932,00	4.799.375.412,00	177.668.520,00	96,43	
2.11	7.01.2.11.0.00.10.0000	2.11.11		PROGRAM PENGELOLAAN PERSAMPAHAN	4.977.043.932,00	4.799.375.412,00	177.668.520,00	96,43	
2.11	7.01.2.11.0.00.10.0000	2.11.11.2.01		PENGELOLAAN SAMPAH	4.977.043.932,00	4.799.375.412,00	177.668.520,00	96,43	
2.11	7.01.2.11.0.00.10.0000	2.11.11.2.01.0012		PENANGANAN SAMPAH MELALUI PENGANGKUTAN	4.977.043.932,00	4.799.375.412,00	177.668.520,00	96,43	
2.11	7.01.2.11.0.00.10.0000	2.11.11.2.01.0012	5.1	BELANJA OPERASI	4.977.043.932,00	4.799.375.412,00	177.668.520,00	96,43	
2.11	7.01.2.11.0.00.10.0000	2.11.11.2.01.0012	5.1.02	Belanja Barang dan Jasa	4.977.043.932,00	4.799.375.412,00	177.668.520,00	96,43	

Urusan Pemerintahan UNSUR KEWILAYAHAN
Bidang Urusan KECAMATAN
Organisasi KECAMATAN SAGULUNG

KODE REKENING				URAIAN	JUMLAH (Rp)		BERTAMBAH / (BERKURANG)		DASAR HUKUM
					ANGGARAN SETELAH PERUBAHAN	REALISASI	(Rp)	(%)	
7.01	7.01.2.11.0.00.10.0000		5	BELANJA DAERAH	36.444.341.745,00	34.201.965.423,00	2.242.376.322,00	93,84	
7.01	7.01.2.11.0.00.10.0000	7.1.01		PROGRAM PENUNJANG URUSAN PEMERINTAHAN DAERAH KABUPATEN/KOTA	16.772.423.384,00	15.707.642.660,00	1.064.780.724,00	93,65	
7.01	7.01.2.11.0.00.10.0000	7.01.01.2.02		ADMINISTRASI KEUANGAN PERANGKAT DAERAH	14.623.984.426,00	13.884.636.757,00	739.347.669,00	94,94	
7.01	7.01.2.11.0.00.10.0000	7.01.01.2.02.0001		PENYEDIAAN GAJI DAN TUNJANGAN ASN	14.450.791.551,00	13.720.878.157,00	729.913.394,00	94,94	
7.01	7.01.2.11.0.00.10.0000	7.01.01.2.02.0001	5.1	BELANJA OPERASI	14.450.791.551,00	13.720.878.157,00	729.913.394,00	94,94	
7.01	7.01.2.11.0.00.10.0000	7.01.01.2.02.0001	5.1.01	Belanja Pegawai	14.450.791.551,00	13.720.878.157,00	729.913.394,00	94,94	
7.01	7.01.2.11.0.00.10.0000	7.01.01.2.02.0002		PENYEDIAAN ADMINISTRASI PELAKSANAAN TUGAS ASN	173.192.875,00	163.758.600,00	9.434.275,00	94,55	
7.01	7.01.2.11.0.00.10.0000	7.01.01.2.02.0002	5.1	BELANJA OPERASI	173.192.875,00	163.758.600,00	9.434.275,00	94,55	
7.01	7.01.2.11.0.00.10.0000	7.01.01.2.02.0002	5.1.02	Belanja Barang dan Jasa	173.192.875,00	163.758.600,00	9.434.275,00	94,55	
7.01	7.01.2.11.0.00.10.0000	7.01.01.2.06		ADMINISTRASI UMUM PERANGKAT DAERAH	382.382.202,00	332.412.820,00	49.969.382,00	86,93	
7.01	7.01.2.11.0.00.10.0000	7.01.01.2.06.0001		PENYEDIAAN KOMPONEN INSTALASI LISTRIK/PENERANGAN BANGUNAN KANTOR	2.856.000,00	2.590.000,00	266.000,00	90,68	
7.01	7.01.2.11.0.00.10.0000	7.01.01.2.06.0001	5.1	BELANJA OPERASI	2.856.000,00	2.590.000,00	266.000,00	90,68	
7.01	7.01.2.11.0.00.10.0000	7.01.01.2.06.0001	5.1.02	Belanja Barang dan Jasa	2.856.000,00	2.590.000,00	266.000,00	90,68	
7.01	7.01.2.11.0.00.10.0000	7.01.01.2.06.0002		PENYEDIAAN PERALATAN DAN PERLENGKAPAN KANTOR	78.047.600,00	57.779.300,00	20.268.300,00	74,03	
7.01	7.01.2.11.0.00.10.0000	7.01.01.2.06.0002	5.1	BELANJA OPERASI	78.047.600,00	57.779.300,00	20.268.300,00	74,03	
7.01	7.01.2.11.0.00.10.0000	7.01.01.2.06.0002	5.1.02	Belanja Barang dan Jasa	78.047.600,00	57.779.300,00	20.268.300,00	74,03	
7.01	7.01.2.11.0.00.10.0000	7.01.01.2.06.0004		PENYEDIAAN BAHAN LOGISTIK KANTOR	181.597.290,00	176.555.000,00	5.042.290,00	97,22	
7.01	7.01.2.11.0.00.10.0000	7.01.01.2.06.0004	5.1	BELANJA OPERASI	181.597.290,00	176.555.000,00	5.042.290,00	97,22	
7.01	7.01.2.11.0.00.10.0000	7.01.01.2.06.0004	5.1.02	Belanja Barang dan Jasa	181.597.290,00	176.555.000,00	5.042.290,00	97,22	
7.01	7.01.2.11.0.00.10.0000	7.01.01.2.06.0005		PENYEDIAAN BARANG CETAKAN DAN PENGGANDAAN	32.278.500,00	24.153.800,00	8.124.700,00	74,82	
7.01	7.01.2.11.0.00.10.0000	7.01.01.2.06.0005	5.1	BELANJA OPERASI	32.278.500,00	24.153.800,00	8.124.700,00	74,82	
7.01	7.01.2.11.0.00.10.0000	7.01.01.2.06.0005	5.1.02	Belanja Barang dan Jasa	32.278.500,00	24.153.800,00	8.124.700,00	74,82	
7.01	7.01.2.11.0.00.10.0000	7.01.01.2.06.0009		PENYELENGGARAAN RAPAT KOORDINASI DAN KONSULTASI SKPD	87.602.812,00	71.334.720,00	16.268.092,00	81,42	

KODE REKENING				URAIAN	JUMLAH (Rp)		BERTAMBAH / (BERKURANG)		DASAR HUKUM
					ANGGARAN SETELAH PERUBAHAN	REALISASI	(Rp)	(%)	
7.01	7.01.2.11.0.00.10.0000	7.01.01.2.06.0009	5.1	BELANJA OPERASI	87.602.812,00	71.334.720,00	16.268.092,00	81,42	
7.01	7.01.2.11.0.00.10.0000	7.01.01.2.06.0009	5.1.02	Belanja Barang dan Jasa	87.602.812,00	71.334.720,00	16.268.092,00	81,42	
7.01	7.01.2.11.0.00.10.0000	7.01.01.2.07		PENGADAAN BARANG MILIK DAERAH PENUNJANG URUSAN PEMERINTAH DAERAH	269.437.000,00	247.358.600,00	22.078.400,00	91,80	
7.01	7.01.2.11.0.00.10.0000	7.01.01.2.07.0005		PENGADAAN MEBEL	22.512.000,00	21.300.000,00	1.212.000,00	94,61	
7.01	7.01.2.11.0.00.10.0000	7.01.01.2.07.0005	5.2	BELANJA MODAL	22.512.000,00	21.300.000,00	1.212.000,00	94,61	
7.01	7.01.2.11.0.00.10.0000	7.01.01.2.07.0005	5.2.02	Belanja Modal Peralatan dan Mesin	22.512.000,00	21.300.000,00	1.212.000,00	94,61	
7.01	7.01.2.11.0.00.10.0000	7.01.01.2.07.0006		PENGADAAN PERALATAN DAN MESIN LAINNYA	246.925.000,00	226.058.600,00	20.866.400,00	91,54	
7.01	7.01.2.11.0.00.10.0000	7.01.01.2.07.0006	5.2	BELANJA MODAL	246.925.000,00	226.058.600,00	20.866.400,00	91,54	
7.01	7.01.2.11.0.00.10.0000	7.01.01.2.07.0006	5.2.02	Belanja Modal Peralatan dan Mesin	246.925.000,00	226.058.600,00	20.866.400,00	91,54	
7.01	7.01.2.11.0.00.10.0000	7.01.01.2.08		PENYEDIAAN JASA PENUNJANG URUSAN PEMERINTAHAN DAERAH	817.020.216,00	612.508.323,00	204.511.893,00	74,96	
7.01	7.01.2.11.0.00.10.0000	7.01.01.2.08.0002		PENYEDIAAN JASA KOMUNIKASI, SUMBER DAYA AIR DAN LISTRIK	434.640.000,00	252.662.661,00	181.977.339,00	58,13	
7.01	7.01.2.11.0.00.10.0000	7.01.01.2.08.0002	5.1	BELANJA OPERASI	434.640.000,00	252.662.661,00	181.977.339,00	58,13	
7.01	7.01.2.11.0.00.10.0000	7.01.01.2.08.0002	5.1.02	Belanja Barang dan Jasa	434.640.000,00	252.662.661,00	181.977.339,00	58,13	
7.01	7.01.2.11.0.00.10.0000	7.01.01.2.08.0004		PENYEDIAAN JASA PELAYANAN UMUM KANTOR	382.380.216,00	359.845.662,00	22.534.554,00	94,10	
7.01	7.01.2.11.0.00.10.0000	7.01.01.2.08.0004	5.1	BELANJA OPERASI	382.380.216,00	359.845.662,00	22.534.554,00	94,10	
7.01	7.01.2.11.0.00.10.0000	7.01.01.2.08.0004	5.1.02	Belanja Barang dan Jasa	382.380.216,00	359.845.662,00	22.534.554,00	94,10	
7.01	7.01.2.11.0.00.10.0000	7.01.01.2.09		PEMELIHARAAN BARANG MILIK DAERAH PENUNJANG URUSAN PEMERINTAHAN DAERAH	679.599.540,00	630.726.160,00	48.873.380,00	92,80	
7.01	7.01.2.11.0.00.10.0000	7.01.01.2.09.0002		PENYEDIAAN JASA PEMELIHARAAN, BIAYA PEMELIHARAAN, PAJAK DAN PERIZINAN KENDARAAN DINAS OPERASIONAL ATAU LAPANGAN	180.550.000,00	143.697.006,00	36.852.994,00	79,58	
7.01	7.01.2.11.0.00.10.0000	7.01.01.2.09.0002	5.1	BELANJA OPERASI	180.550.000,00	143.697.006,00	36.852.994,00	79,58	
7.01	7.01.2.11.0.00.10.0000	7.01.01.2.09.0002	5.1.02	Belanja Barang dan Jasa	180.550.000,00	143.697.006,00	36.852.994,00	79,58	
7.01	7.01.2.11.0.00.10.0000	7.01.01.2.09.0006		PEMELIHARAAN PERALATAN DAN MESIN LAINNYA	12.032.000,00	8.010.000,00	4.022.000,00	66,57	
7.01	7.01.2.11.0.00.10.0000	7.01.01.2.09.0006	5.1	BELANJA OPERASI	12.032.000,00	8.010.000,00	4.022.000,00	66,57	
7.01	7.01.2.11.0.00.10.0000	7.01.01.2.09.0006	5.1.02	Belanja Barang dan Jasa	12.032.000,00	8.010.000,00	4.022.000,00	66,57	
7.01	7.01.2.11.0.00.10.0000	7.01.01.2.09.0009		PEMELIHARAAN/REHABILITASI GEDUNG KANTOR DAN BANGUNAN LAINNYA	487.017.540,00	479.019.154,00	7.998.386,00	98,35	
7.01	7.01.2.11.0.00.10.0000	7.01.01.2.09.0009	5.2	BELANJA MODAL	487.017.540,00	479.019.154,00	7.998.386,00	98,35	
7.01	7.01.2.11.0.00.10.0000	7.01.01.2.09.0009	5.2.03	Belanja Modal Gedung dan Bangunan	487.017.540,00	479.019.154,00	7.998.386,00	98,35	

KODE REKENING				URAIAN	JUMLAH (Rp)		BERTAMBAH / (BERKURANG)		DASAR HUKUM
					ANGGARAN SETELAH PERUBAHAN	REALISASI	(Rp)	(%)	
7.01	7.01.2.11.0.00.10.0000	7.1.02		PROGRAM PENYELENGGARAAN PEMERINTAHAN DAN PELAYANAN PUBLIK	8.982.127.000,00	8.913.106.378,00	69.020.622,00	99,23	
7.01	7.01.2.11.0.00.10.0000	7.01.02.2.01		KOORDINASI PENYELENGGARAAN KEGIATAN PEMERINTAHAN DI TINGKAT KECAMATAN	8.982.127.000,00	8.913.106.378,00	69.020.622,00	99,23	
7.01	7.01.2.11.0.00.10.0000	7.01.02.2.01.0001		KOORDINASI/SINERGI PERENCANAAN DAN PELAKSANAAN KEGIATAN PEMERINTAHAN DENGAN PERANGKAT DAERAH DAN INSTANSI VERTIKAL TERKAIT	148.723.000,00	131.252.500,00	17.470.500,00	88,25	
7.01	7.01.2.11.0.00.10.0000	7.01.02.2.01.0001	5.1	BELANJA OPERASI	148.723.000,00	131.252.500,00	17.470.500,00	88,25	
7.01	7.01.2.11.0.00.10.0000	7.01.02.2.01.0001	5.1.02	Belanja Barang dan Jasa	148.723.000,00	131.252.500,00	17.470.500,00	88,25	
7.01	7.01.2.11.0.00.10.0000	7.01.02.2.01.0002		PENINGKATAN EFEKTIFITAS KEGIATAN PEMERINTAHAN DI TINGKAT KECAMATAN	8.833.404.000,00	8.781.853.878,00	51.550.122,00	99,41	
7.01	7.01.2.11.0.00.10.0000	7.01.02.2.01.0002	5.1	BELANJA OPERASI	8.833.404.000,00	8.781.853.878,00	51.550.122,00	99,41	
7.01	7.01.2.11.0.00.10.0000	7.01.02.2.01.0002	5.1.02	Belanja Barang dan Jasa	8.833.404.000,00	8.781.853.878,00	51.550.122,00	99,41	
7.01	7.01.2.11.0.00.10.0000	7.1.03		PROGRAM PEMBERDAYAAN MASYARAKAT DESA DAN KELURAHAN	9.583.923.211,00	8.553.554.385,00	1.030.368.826,00	89,24	
7.01	7.01.2.11.0.00.10.0000	7.01.03.2.02		KEGIATAN PEMBERDAYAAN KELURAHAN	9.137.652.712,00	8.136.619.761,00	1.001.032.951,00	89,04	
7.01	7.01.2.11.0.00.10.0000	7.01.03.2.02.0001		PENINGKATAN PARTISIPASI MASYARAKAT DALAM FORUM MUSYAWARAH PERENCANAAN PEMBANGUNAN DI KELURAHAN	84.120.000,00	70.090.000,00	14.030.000,00	83,32	
7.01	7.01.2.11.0.00.10.0000	7.01.03.2.02.0001	5.1	BELANJA OPERASI	84.120.000,00	70.090.000,00	14.030.000,00	83,32	
7.01	7.01.2.11.0.00.10.0000	7.01.03.2.02.0001	5.1.02	Belanja Barang dan Jasa	84.120.000,00	70.090.000,00	14.030.000,00	83,32	
7.01	7.01.2.11.0.00.10.0000	7.01.03.2.02.0002		PEMBANGUNAN SARANA DAN PRASARANA KELURAHAN	8.683.797.047,00	7.748.516.936,00	935.280.111,00	89,22	
7.01	7.01.2.11.0.00.10.0000	7.01.03.2.02.0002	5.1	BELANJA OPERASI	82.838.554,00	32.232.825,00	50.605.729,00	38,91	
7.01	7.01.2.11.0.00.10.0000	7.01.03.2.02.0002	5.1.02	Belanja Barang dan Jasa	82.838.554,00	32.232.825,00	50.605.729,00	38,91	
7.01	7.01.2.11.0.00.10.0000	7.01.03.2.02.0002	5.2	BELANJA MODAL	8.600.958.493,00	7.716.284.111,00	884.674.382,00	89,71	
7.01	7.01.2.11.0.00.10.0000	7.01.03.2.02.0002	5.2.04	Belanja Modal Jalan, Jaringan, dan Irigasi	8.600.958.493,00	7.716.284.111,00	884.674.382,00	89,71	
7.01	7.01.2.11.0.00.10.0000	7.01.03.2.02.0003		PEMBERDAYAAN MASYARAKAT DI KELURAHAN	369.735.665,00	318.012.825,00	51.722.840,00	86,01	
7.01	7.01.2.11.0.00.10.0000	7.01.03.2.02.0003	5.1	BELANJA OPERASI	369.735.665,00	318.012.825,00	51.722.840,00	86,01	
7.01	7.01.2.11.0.00.10.0000	7.01.03.2.02.0003	5.1.02	Belanja Barang dan Jasa	369.735.665,00	318.012.825,00	51.722.840,00	86,01	

KODE REKENING				URAIAN	JUMLAH (Rp)		BERTAMBAH / (BERKURANG)		DASAR HUKUM
					ANGGARAN SETELAH PERUBAHAN	REALISASI	(Rp)	(%)	
7.01	7.01.2.11.0.00.10.0000	7.01.03.2.06		PEMBERDAYAAN DAN KESEJAHTERAAN KELUARGA TINGKAT KECAMATAN DAN KELURAHAN	446.270.499,00	416.934.624,00	29.335.875,00	93,42	
7.01	7.01.2.11.0.00.10.0000	7.01.03.2.06.0003		PENINGKATAN KETAHANAN PANGAN KELUARGA	93.195.000,00	85.176.375,00	8.018.625,00	91,39	
7.01	7.01.2.11.0.00.10.0000	7.01.03.2.06.0003	5.1	BELANJA OPERASI	93.195.000,00	85.176.375,00	8.018.625,00	91,39	
7.01	7.01.2.11.0.00.10.0000	7.01.03.2.06.0003	5.1.02	Belanja Barang dan Jasa	93.195.000,00	85.176.375,00	8.018.625,00	91,39	
7.01	7.01.2.11.0.00.10.0000	7.01.03.2.06.0005		PENINGKATAN KESADARAN KELUARGA DALAM MEWUJUDKAN RUMAH SEHAT DAN LAYAK HUNI SERTA KESADARAN HUKUM TENTANG KEPEMILIKAN RUMAH	93.785.000,00	87.383.225,00	6.401.775,00	93,17	
7.01	7.01.2.11.0.00.10.0000	7.01.03.2.06.0005	5.1	BELANJA OPERASI	93.785.000,00	87.383.225,00	6.401.775,00	93,17	
7.01	7.01.2.11.0.00.10.0000	7.01.03.2.06.0005	5.1.02	Belanja Barang dan Jasa	93.785.000,00	87.383.225,00	6.401.775,00	93,17	
7.01	7.01.2.11.0.00.10.0000	7.01.03.2.06.0006		PENINGKATAN KESADARAN KELUARGA DALAM PENINGKATAN PENDIDIKAN DAN KETERAMPILAN UNTUK MEWUJUDKAN SUMBER DAYA MANUSIA YANG BERKUALITAS DAN BERDAYA SAING	175.995.499,00	167.248.649,00	8.746.850,00	95,03	
7.01	7.01.2.11.0.00.10.0000	7.01.03.2.06.0006	5.1	BELANJA OPERASI	175.995.499,00	167.248.649,00	8.746.850,00	95,03	
7.01	7.01.2.11.0.00.10.0000	7.01.03.2.06.0006	5.1.02	Belanja Barang dan Jasa	175.995.499,00	167.248.649,00	8.746.850,00	95,03	
7.01	7.01.2.11.0.00.10.0000	7.01.03.2.06.0009		PENUMBUHAN KESADARAN KELUARGA DALAM PENINGKATAN KUALITAS KELESTARIAN LINGKUNGAN HIDUP	83.295.000,00	77.126.375,00	6.168.625,00	92,59	
7.01	7.01.2.11.0.00.10.0000	7.01.03.2.06.0009	5.1	BELANJA OPERASI	83.295.000,00	77.126.375,00	6.168.625,00	92,59	
7.01	7.01.2.11.0.00.10.0000	7.01.03.2.06.0009	5.1.02	Belanja Barang dan Jasa	83.295.000,00	77.126.375,00	6.168.625,00	92,59	
7.01	7.01.2.11.0.00.10.0000	7.1.05		PROGRAM PENYELENGGARAAN URUSAN PEMERINTAHAN UMUM	1.105.868.150,00	1.027.662.000,00	78.206.150,00	92,92	
7.01	7.01.2.11.0.00.10.0000	7.01.05.2.01		PENYELENGGARAAN URUSAN PEMERINTAHAN UMUM SESUAI PENUGASAN KEPALA DAERAH	1.105.868.150,00	1.027.662.000,00	78.206.150,00	92,92	
7.01	7.01.2.11.0.00.10.0000	7.01.05.2.01.0004		PEMBINAAN KERUKUNAN ANTAR SUKU DAN INTRA SUKU, UMAT BERAGAMA, RAS, DAN GOLONGAN LAINNYA GUNA MEWUJUDKAN STABILITAS KEAMANAN LOKAL, REGIONAL, DAN NASIONAL	908.148.150,00	849.427.000,00	58.721.150,00	93,53	

KODE REKENING				URAIAN	JUMLAH (Rp)		BERTAMBAH / (BERKURANG)		DASAR HUKUM
					ANGGARAN SETELAH PERUBAHAN	REALISASI	(Rp)	(%)	
7.01	7.01.2.11.0.00.10.0000	7.01.05.2.01.0004	5.1	BELANJA OPERASI	908.148.150,00	849.427.000,00	58.721.150,00	93,53	
7.01	7.01.2.11.0.00.10.0000	7.01.05.2.01.0004	5.1.02	Belanja Barang dan Jasa	908.148.150,00	849.427.000,00	58.721.150,00	93,53	
7.01	7.01.2.11.0.00.10.0000	7.01.05.2.01.0008		PELAKSANAAN TUGAS FORUM KOORDINASI PIMPINAN DI KECAMATAN	197.720.000,00	178.235.000,00	19.485.000,00	90,14	
7.01	7.01.2.11.0.00.10.0000	7.01.05.2.01.0008	5.1	BELANJA OPERASI	197.720.000,00	178.235.000,00	19.485.000,00	90,14	
7.01	7.01.2.11.0.00.10.0000	7.01.05.2.01.0008	5.1.02	Belanja Barang dan Jasa	197.720.000,00	178.235.000,00	19.485.000,00	90,14	

Urusan Pemerintahan URUSAN PEMERINTAHAN WAJIB YANG TIDAK BERKAITAN DENGAN PELAYANAN DASAR
Bidang Urusan URUSAN PEMERINTAHAN BIDANG LINGKUNGAN HIDUP
Organisasi KECAMATAN BATU AMPAR

KODE REKENING				URAIAN	JUMLAH (Rp)		BERTAMBAH / (BERKURANG)		DASAR HUKUM
					ANGGARAN SETELAH PERUBAHAN	REALISASI	(Rp)	(%)	
2.11	7.01.2.11.0.00.11.0000		5	BELANJA DAERAH	1.923.265.592,00	1.887.780.530,00	35.485.062,00	98,15	
2.11	7.01.2.11.0.00.11.0000	2.11.11		PROGRAM PENGELOLAAN PERSAMPAHAN	1.923.265.592,00	1.887.780.530,00	35.485.062,00	98,15	
2.11	7.01.2.11.0.00.11.0000	2.11.11.2.01		PENGELOLAAN SAMPAH	1.923.265.592,00	1.887.780.530,00	35.485.062,00	98,15	
2.11	7.01.2.11.0.00.11.0000	2.11.11.2.01.0007		PENYEDIAAN SARANA DAN PRASARANA PENGELOLAAN PERSAMPAHAN DI TPA/TPST/SPA KABUPATEN/KOTA	12.420.000,00	11.600.000,00	820.000,00	93,39	
2.11	7.01.2.11.0.00.11.0000	2.11.11.2.01.0007	5.2	BELANJA MODAL	12.420.000,00	11.600.000,00	820.000,00	93,39	
2.11	7.01.2.11.0.00.11.0000	2.11.11.2.01.0007	5.2.02	Belanja Modal Peralatan dan Mesin	12.420.000,00	11.600.000,00	820.000,00	93,39	
2.11	7.01.2.11.0.00.11.0000	2.11.11.2.01.0012		PENANGANAN SAMPAH MELALUI PENGANGKUTAN	1.910.845.592,00	1.876.180.530,00	34.665.062,00	98,18	
2.11	7.01.2.11.0.00.11.0000	2.11.11.2.01.0012	5.1	BELANJA OPERASI	1.910.845.592,00	1.876.180.530,00	34.665.062,00	98,18	
2.11	7.01.2.11.0.00.11.0000	2.11.11.2.01.0012	5.1.02	Belanja Barang dan Jasa	1.910.845.592,00	1.876.180.530,00	34.665.062,00	98,18	

Urusan Pemerintahan UNSUR KEWILAYAHAN
Bidang Urusan KECAMATAN
Organisasi KECAMATAN BATU AMPAR

KODE REKENING				URAIAN	JUMLAH (Rp)		BERTAMBAH / (BERKURANG)		DASAR HUKUM
					ANGGARAN SETELAH PERUBAHAN	REALISASI	(Rp)	(%)	
7.01	7.01.2.11.0.00.11.0000		5	BELANJA DAERAH	19.530.345.296,00	18.103.614.800,00	1.426.730.496,00	92,69	
7.01	7.01.2.11.0.00.11.0000	7.1.01		PROGRAM PENUNJANG URUSAN PEMERINTAHAN DAERAH KABUPATEN/KOTA	13.883.272.875,00	12.916.408.338,00	966.864.537,00	93,03	
7.01	7.01.2.11.0.00.11.0000	7.01.01.2.02		ADMINISTRASI KEUANGAN PERANGKAT DAERAH	12.163.997.129,00	11.467.676.997,00	696.320.132,00	94,27	
7.01	7.01.2.11.0.00.11.0000	7.01.01.2.02.0001		PENYEDIAAN GAJI DAN TUNJANGAN ASN	12.052.907.129,00	11.356.636.997,00	696.270.132,00	94,22	
7.01	7.01.2.11.0.00.11.0000	7.01.01.2.02.0001	5.1	BELANJA OPERASI	12.052.907.129,00	11.356.636.997,00	696.270.132,00	94,22	
7.01	7.01.2.11.0.00.11.0000	7.01.01.2.02.0001	5.1.01	Belanja Pegawai	12.052.907.129,00	11.356.636.997,00	696.270.132,00	94,22	
7.01	7.01.2.11.0.00.11.0000	7.01.01.2.02.0002		PENYEDIAAN ADMINISTRASI PELAKSANAAN TUGAS ASN	111.090.000,00	111.040.000,00	50.000,00	99,95	
7.01	7.01.2.11.0.00.11.0000	7.01.01.2.02.0002	5.1	BELANJA OPERASI	111.090.000,00	111.040.000,00	50.000,00	99,95	
7.01	7.01.2.11.0.00.11.0000	7.01.01.2.02.0002	5.1.02	Belanja Barang dan Jasa	111.090.000,00	111.040.000,00	50.000,00	99,95	
7.01	7.01.2.11.0.00.11.0000	7.01.01.2.06		ADMINISTRASI UMUM PERANGKAT DAERAH	221.092.050,00	158.996.265,00	62.095.785,00	71,91	
7.01	7.01.2.11.0.00.11.0000	7.01.01.2.06.0001		PENYEDIAAN KOMPONEN INSTALASI LISTRIK/PENERANGAN BANGUNAN KANTOR	8.175.500,00	7.599.500,00	576.000,00	92,95	
7.01	7.01.2.11.0.00.11.0000	7.01.01.2.06.0001	5.1	BELANJA OPERASI	8.175.500,00	7.599.500,00	576.000,00	92,95	
7.01	7.01.2.11.0.00.11.0000	7.01.01.2.06.0001	5.1.02	Belanja Barang dan Jasa	8.175.500,00	7.599.500,00	576.000,00	92,95	
7.01	7.01.2.11.0.00.11.0000	7.01.01.2.06.0002		PENYEDIAAN PERALATAN DAN PERLENGKAPAN KANTOR	49.112.800,00	46.131.200,00	2.981.600,00	93,92	
7.01	7.01.2.11.0.00.11.0000	7.01.01.2.06.0002	5.1	BELANJA OPERASI	49.112.800,00	46.131.200,00	2.981.600,00	93,92	
7.01	7.01.2.11.0.00.11.0000	7.01.01.2.06.0002	5.1.02	Belanja Barang dan Jasa	49.112.800,00	46.131.200,00	2.981.600,00	93,92	
7.01	7.01.2.11.0.00.11.0000	7.01.01.2.06.0004		PENYEDIAAN BAHAN LOGISTIK KANTOR	65.428.000,00	61.557.000,00	3.871.000,00	94,08	
7.01	7.01.2.11.0.00.11.0000	7.01.01.2.06.0004	5.1	BELANJA OPERASI	65.428.000,00	61.557.000,00	3.871.000,00	94,08	
7.01	7.01.2.11.0.00.11.0000	7.01.01.2.06.0004	5.1.02	Belanja Barang dan Jasa	65.428.000,00	61.557.000,00	3.871.000,00	94,08	
7.01	7.01.2.11.0.00.11.0000	7.01.01.2.06.0005		PENYEDIAAN BARANG CETAKAN DAN PENGGANDAAN	18.023.750,00	16.168.565,00	1.855.185,00	89,70	
7.01	7.01.2.11.0.00.11.0000	7.01.01.2.06.0005	5.1	BELANJA OPERASI	18.023.750,00	16.168.565,00	1.855.185,00	89,70	
7.01	7.01.2.11.0.00.11.0000	7.01.01.2.06.0005	5.1.02	Belanja Barang dan Jasa	18.023.750,00	16.168.565,00	1.855.185,00	89,70	
7.01	7.01.2.11.0.00.11.0000	7.01.01.2.06.0009		PENYELENGGARAAN RAPAT KOORDINASI DAN KONSULTASI SKPD	80.352.000,00	27.540.000,00	52.812.000,00	34,27	

KODE REKENING				URAIAN	JUMLAH (Rp)		BERTAMBAH / (BERKURANG)		DASAR HUKUM
					ANGGARAN SETELAH PERUBAHAN	REALISASI	(Rp)	(%)	
7.01	7.01.2.11.0.00.11.0000	7.01.01.2.06.0009	5.1	BELANJA OPERASI	80.352.000,00	27.540.000,00	52.812.000,00	34,27	
7.01	7.01.2.11.0.00.11.0000	7.01.01.2.06.0009	5.1.02	Belanja Barang dan Jasa	80.352.000,00	27.540.000,00	52.812.000,00	34,27	
7.01	7.01.2.11.0.00.11.0000	7.01.01.2.07		PENGADAAN BARANG MILIK DAERAH PENUNJANG URUSAN PEMERINTAH DAERAH	287.254.000,00	269.930.000,00	17.324.000,00	93,96	
7.01	7.01.2.11.0.00.11.0000	7.01.01.2.07.0005		PENGADAAN MEBEL	75.592.000,00	61.160.000,00	14.432.000,00	80,90	
7.01	7.01.2.11.0.00.11.0000	7.01.01.2.07.0005	5.1	BELANJA OPERASI	43.040.000,00	32.560.000,00	10.480.000,00	75,65	
7.01	7.01.2.11.0.00.11.0000	7.01.01.2.07.0005	5.1.02	Belanja Barang dan Jasa	43.040.000,00	32.560.000,00	10.480.000,00	75,65	
7.01	7.01.2.11.0.00.11.0000	7.01.01.2.07.0005	5.2	BELANJA MODAL	32.552.000,00	28.600.000,00	3.952.000,00	87,85	
7.01	7.01.2.11.0.00.11.0000	7.01.01.2.07.0005	5.2.02	Belanja Modal Peralatan dan Mesin	32.552.000,00	28.600.000,00	3.952.000,00	87,85	
7.01	7.01.2.11.0.00.11.0000	7.01.01.2.07.0006		PENGADAAN PERALATAN DAN MESIN LAINNYA	211.662.000,00	208.770.000,00	2.892.000,00	98,63	
7.01	7.01.2.11.0.00.11.0000	7.01.01.2.07.0006	5.2	BELANJA MODAL	211.662.000,00	208.770.000,00	2.892.000,00	98,63	
7.01	7.01.2.11.0.00.11.0000	7.01.01.2.07.0006	5.2.02	Belanja Modal Peralatan dan Mesin	211.662.000,00	208.770.000,00	2.892.000,00	98,63	
7.01	7.01.2.11.0.00.11.0000	7.01.01.2.08		PENYEDIAAN JASA PENUNJANG URUSAN PEMERINTAHAN DAERAH	927.171.696,00	776.932.972,00	150.238.724,00	83,79	
7.01	7.01.2.11.0.00.11.0000	7.01.01.2.08.0002		PENYEDIAAN JASA KOMUNIKASI, SUMBER DAYA AIR DAN LISTRIK	448.766.800,00	323.535.960,00	125.230.840,00	72,09	
7.01	7.01.2.11.0.00.11.0000	7.01.01.2.08.0002	5.1	BELANJA OPERASI	448.766.800,00	323.535.960,00	125.230.840,00	72,09	
7.01	7.01.2.11.0.00.11.0000	7.01.01.2.08.0002	5.1.02	Belanja Barang dan Jasa	448.766.800,00	323.535.960,00	125.230.840,00	72,09	
7.01	7.01.2.11.0.00.11.0000	7.01.01.2.08.0004		PENYEDIAAN JASA PELAYANAN UMUM KANTOR	478.404.896,00	453.397.012,00	25.007.884,00	94,77	
7.01	7.01.2.11.0.00.11.0000	7.01.01.2.08.0004	5.1	BELANJA OPERASI	478.404.896,00	453.397.012,00	25.007.884,00	94,77	
7.01	7.01.2.11.0.00.11.0000	7.01.01.2.08.0004	5.1.02	Belanja Barang dan Jasa	478.404.896,00	453.397.012,00	25.007.884,00	94,77	
7.01	7.01.2.11.0.00.11.0000	7.01.01.2.09		PEMELIHARAAN BARANG MILIK DAERAH PENUNJANG URUSAN PEMERINTAHAN DAERAH	283.758.000,00	242.872.104,00	40.885.896,00	85,59	
7.01	7.01.2.11.0.00.11.0000	7.01.01.2.09.0002		PENYEDIAAN JASA PEMELIHARAAN, BIAYA PEMELIHARAAN, PAJAK DAN PERIZINAN KENDARAAN DINAS OPERASIONAL ATAU LAPANGAN	122.080.000,00	82.800.200,00	39.279.800,00	67,82	
7.01	7.01.2.11.0.00.11.0000	7.01.01.2.09.0002	5.1	BELANJA OPERASI	122.080.000,00	82.800.200,00	39.279.800,00	67,82	
7.01	7.01.2.11.0.00.11.0000	7.01.01.2.09.0002	5.1.02	Belanja Barang dan Jasa	122.080.000,00	82.800.200,00	39.279.800,00	67,82	
7.01	7.01.2.11.0.00.11.0000	7.01.01.2.09.0006		PEMELIHARAAN PERALATAN DAN MESIN LAINNYA	22.200.000,00	21.800.000,00	400.000,00	98,19	
7.01	7.01.2.11.0.00.11.0000	7.01.01.2.09.0006	5.1	BELANJA OPERASI	22.200.000,00	21.800.000,00	400.000,00	98,19	
7.01	7.01.2.11.0.00.11.0000	7.01.01.2.09.0006	5.1.02	Belanja Barang dan Jasa	22.200.000,00	21.800.000,00	400.000,00	98,19	
7.01	7.01.2.11.0.00.11.0000	7.01.01.2.09.0009		PEMELIHARAAN/REHABILITASI GEDUNG KANTOR DAN BANGUNAN LAINNYA	139.478.000,00	138.271.904,00	1.206.096,00	99,13	

KODE REKENING				URAIAN	JUMLAH (Rp)		BERTAMBAH / (BERKURANG)		DASAR HUKUM
					ANGGARAN SETELAH PERUBAHAN	REALISASI	(Rp)	(%)	
7.01	7.01.2.11.0.00.11.0000	7.01.01.2.09.0009	5.1	BELANJA OPERASI	126.134.600,00	125.129.404,00	1.005.196,00	99,20	
7.01	7.01.2.11.0.00.11.0000	7.01.01.2.09.0009	5.1.02	Belanja Barang dan Jasa	126.134.600,00	125.129.404,00	1.005.196,00	99,20	
7.01	7.01.2.11.0.00.11.0000	7.01.01.2.09.0009	5.2	BELANJA MODAL	13.343.400,00	13.142.500,00	200.900,00	98,49	
7.01	7.01.2.11.0.00.11.0000	7.01.01.2.09.0009	5.2.03	Belanja Modal Gedung dan Bangunan	13.343.400,00	13.142.500,00	200.900,00	98,49	
7.01	7.01.2.11.0.00.11.0000	7.1.02		PROGRAM PENYELENGGARAAN PEMERINTAHAN DAN PELAYANAN PUBLIK	2.890.378.000,00	2.824.284.610,00	66.093.390,00	97,71	
7.01	7.01.2.11.0.00.11.0000	7.01.02.2.01		KOORDINASI PENYELENGGARAAN KEGIATAN PEMERINTAHAN DI TINGKAT KECAMATAN	2.890.378.000,00	2.824.284.610,00	66.093.390,00	97,71	
7.01	7.01.2.11.0.00.11.0000	7.01.02.2.01.0001		KOORDINASI/SINERGI PERENCANAAN DAN PELAKSANAAN KEGIATAN PEMERINTAHAN DENGAN PERANGKAT DAERAH DAN INSTANSI VERTIKAL TERKAIT	195.646.000,00	189.726.500,00	5.919.500,00	96,97	
7.01	7.01.2.11.0.00.11.0000	7.01.02.2.01.0001	5.1	BELANJA OPERASI	195.646.000,00	189.726.500,00	5.919.500,00	96,97	
7.01	7.01.2.11.0.00.11.0000	7.01.02.2.01.0001	5.1.02	Belanja Barang dan Jasa	195.646.000,00	189.726.500,00	5.919.500,00	96,97	
7.01	7.01.2.11.0.00.11.0000	7.01.02.2.01.0002		PENINGKATAN EFEKTIFITAS KEGIATAN PEMERINTAHAN DI TINGKAT KECAMATAN	2.694.732.000,00	2.634.558.110,00	60.173.890,00	97,76	
7.01	7.01.2.11.0.00.11.0000	7.01.02.2.01.0002	5.1	BELANJA OPERASI	2.694.732.000,00	2.634.558.110,00	60.173.890,00	97,76	
7.01	7.01.2.11.0.00.11.0000	7.01.02.2.01.0002	5.1.02	Belanja Barang dan Jasa	2.694.732.000,00	2.634.558.110,00	60.173.890,00	97,76	
7.01	7.01.2.11.0.00.11.0000	7.1.03		PROGRAM PEMBERDAYAAN MASYARAKAT DESA DAN KELURAHAN	1.528.106.421,00	1.171.667.852,00	356.438.569,00	76,67	
7.01	7.01.2.11.0.00.11.0000	7.01.03.2.02		KEGIATAN PEMBERDAYAAN KELURAHAN	1.377.954.421,00	1.034.207.852,00	343.746.569,00	75,05	
7.01	7.01.2.11.0.00.11.0000	7.01.03.2.02.0001		PENINGKATAN PARTISIPASI MASYARAKAT DALAM FORUM MUSYAWARAH PERENCANAAN PEMBANGUNAN DI KELURAHAN	188.245.500,00	177.092.175,00	11.153.325,00	94,07	
7.01	7.01.2.11.0.00.11.0000	7.01.03.2.02.0001	5.1	BELANJA OPERASI	188.245.500,00	177.092.175,00	11.153.325,00	94,07	
7.01	7.01.2.11.0.00.11.0000	7.01.03.2.02.0001	5.1.02	Belanja Barang dan Jasa	188.245.500,00	177.092.175,00	11.153.325,00	94,07	
7.01	7.01.2.11.0.00.11.0000	7.01.03.2.02.0002		PEMBANGUNAN SARANA DAN PRASARANA KELURAHAN	651.349.331,00	372.489.412,00	278.859.919,00	57,18	
7.01	7.01.2.11.0.00.11.0000	7.01.03.2.02.0002	5.1	BELANJA OPERASI	19.600.111,00	2.700.000,00	16.900.111,00	13,77	
7.01	7.01.2.11.0.00.11.0000	7.01.03.2.02.0002	5.1.02	Belanja Barang dan Jasa	19.600.111,00	2.700.000,00	16.900.111,00	13,77	
7.01	7.01.2.11.0.00.11.0000	7.01.03.2.02.0002	5.2	BELANJA MODAL	631.749.220,00	369.789.412,00	261.959.808,00	58,53	
7.01	7.01.2.11.0.00.11.0000	7.01.03.2.02.0002	5.2.04	Belanja Modal Jalan, Jaringan, dan Irigasi	631.749.220,00	369.789.412,00	261.959.808,00	58,53	

KODE REKENING				URAIAN	JUMLAH (Rp)		BERTAMBAH / (BERKURANG)		DASAR HUKUM
					ANGGARAN SETELAH PERUBAHAN	REALISASI	(Rp)	(%)	
7.01	7.01.2.11.0.00.11.0000	7.01.03.2.02.0003		PEMBERDAYAAN MASYARAKAT DI KELURAHAN	538.359.590,00	484.626.265,00	53.733.325,00	90,01	
7.01	7.01.2.11.0.00.11.0000	7.01.03.2.02.0003	5.1	BELANJA OPERASI	538.359.590,00	484.626.265,00	53.733.325,00	90,01	
7.01	7.01.2.11.0.00.11.0000	7.01.03.2.02.0003	5.1.02	Belanja Barang dan Jasa	538.359.590,00	484.626.265,00	53.733.325,00	90,01	
7.01	7.01.2.11.0.00.11.0000	7.01.03.2.06		PEMBERDAYAAN DAN KESEJAHTERAAN KELUARGA TINGKAT KECAMATAN DAN KELURAHAN	150.152.000,00	137.460.000,00	12.692.000,00	91,54	
7.01	7.01.2.11.0.00.11.0000	7.01.03.2.06.0006		PENINGKATAN KESADARAN KELUARGA DALAM PENINGKATAN PENDIDIKAN DAN KETERAMPILAN UNTUK MEWUJUDKAN SUMBER DAYA MANUSIA YANG BERKUALITAS DAN BERDAYA SAING	150.152.000,00	137.460.000,00	12.692.000,00	91,54	
7.01	7.01.2.11.0.00.11.0000	7.01.03.2.06.0006	5.1	BELANJA OPERASI	150.152.000,00	137.460.000,00	12.692.000,00	91,54	
7.01	7.01.2.11.0.00.11.0000	7.01.03.2.06.0006	5.1.02	Belanja Barang dan Jasa	150.152.000,00	137.460.000,00	12.692.000,00	91,54	
7.01	7.01.2.11.0.00.11.0000	7.1.05		PROGRAM PENYELENGGARAAN URUSAN PEMERINTAHAN UMUM	1.228.588.000,00	1.191.254.000,00	37.334.000,00	96,96	
7.01	7.01.2.11.0.00.11.0000	7.01.05.2.01		PENYELENGGARAAN URUSAN PEMERINTAHAN UMUM SESUAI PENUGASAN KEPALA DAERAH	1.228.588.000,00	1.191.254.000,00	37.334.000,00	96,96	
7.01	7.01.2.11.0.00.11.0000	7.01.05.2.01.0004		PEMBINAAN KERUKUNAN ANTAR SUKU DAN INTRA SUKU, UMAT BERAGAMA, RAS, DAN GOLONGAN LAINNYA GUNA MEWUJUDKAN STABILITAS KEAMANAN LOKAL, REGIONAL, DAN NASIONAL	1.088.256.000,00	1.056.765.000,00	31.491.000,00	97,10	
7.01	7.01.2.11.0.00.11.0000	7.01.05.2.01.0004	5.1	BELANJA OPERASI	1.088.256.000,00	1.056.765.000,00	31.491.000,00	97,10	
7.01	7.01.2.11.0.00.11.0000	7.01.05.2.01.0004	5.1.02	Belanja Barang dan Jasa	1.088.256.000,00	1.056.765.000,00	31.491.000,00	97,10	
7.01	7.01.2.11.0.00.11.0000	7.01.05.2.01.0008		PELAKSANAAN TUGAS FORUM KOORDINASI PIMPINAN DI KECAMATAN	140.332.000,00	134.489.000,00	5.843.000,00	95,83	
7.01	7.01.2.11.0.00.11.0000	7.01.05.2.01.0008	5.1	BELANJA OPERASI	140.332.000,00	134.489.000,00	5.843.000,00	95,83	
7.01	7.01.2.11.0.00.11.0000	7.01.05.2.01.0008	5.1.02	Belanja Barang dan Jasa	140.332.000,00	134.489.000,00	5.843.000,00	95,83	

Urusan Pemerintahan URUSAN PEMERINTAHAN WAJIB YANG TIDAK BERKAITAN DENGAN PELAYANAN DASAR
Bidang Urusan URUSAN PEMERINTAHAN BIDANG LINGKUNGAN HIDUP
Organisasi KECAMATAN LUBUK BAJA

KODE REKENING				URAIAN	JUMLAH (Rp)		BERTAMBAH / (BERKURANG)		DASAR HUKUM
					ANGGARAN SETELAH PERUBAHAN	REALISASI	(Rp)	(%)	
2.11	7.01.2.11.0.00.12.0000		5	BELANJA DAERAH	2.508.396.344,00	2.370.473.322,00	137.923.022,00	94,50	
2.11	7.01.2.11.0.00.12.0000	2.11.11		PROGRAM PENGELOLAAN PERSAMPAHAN	2.508.396.344,00	2.370.473.322,00	137.923.022,00	94,50	
2.11	7.01.2.11.0.00.12.0000	2.11.11.2.01		PENGELOLAAN SAMPAH	2.508.396.344,00	2.370.473.322,00	137.923.022,00	94,50	
2.11	7.01.2.11.0.00.12.0000	2.11.11.2.01.0007		PENYEDIAAN SARANA DAN PRASARANA PENGELOLAAN PERSAMPAHAN DI TPA/TPST/SPA KABUPATEN/KOTA	292.020.000,00	287.000.000,00	5.020.000,00	98,28	
2.11	7.01.2.11.0.00.12.0000	2.11.11.2.01.0007	5.2	BELANJA MODAL	292.020.000,00	287.000.000,00	5.020.000,00	98,28	
2.11	7.01.2.11.0.00.12.0000	2.11.11.2.01.0007	5.2.02	Belanja Modal Peralatan dan Mesin	292.020.000,00	287.000.000,00	5.020.000,00	98,28	
2.11	7.01.2.11.0.00.12.0000	2.11.11.2.01.0012		PENANGANAN SAMPAH MELALUI PENGANGKUTAN	2.216.376.344,00	2.083.473.322,00	132.903.022,00	94,00	
2.11	7.01.2.11.0.00.12.0000	2.11.11.2.01.0012	5.1	BELANJA OPERASI	2.216.376.344,00	2.083.473.322,00	132.903.022,00	94,00	
2.11	7.01.2.11.0.00.12.0000	2.11.11.2.01.0012	5.1.02	Belanja Barang dan Jasa	2.216.376.344,00	2.083.473.322,00	132.903.022,00	94,00	

Urusan Pemerintahan UNSUR KEWILAYAHAN
Bidang Urusan KECAMATAN
Organisasi KECAMATAN LUBUK BAJA

KODE REKENING				URAIAN	JUMLAH (Rp)		BERTAMBAH / (BERKURANG)		DASAR HUKUM
					ANGGARAN SETELAH PERUBAHAN	REALISASI	(Rp)	(%)	
7.01	7.01.2.11.0.00.12.0000		5	BELANJA DAERAH	21.951.814.467,00	20.326.098.130,00	1.625.716.337,00	92,59	
7.01	7.01.2.11.0.00.12.0000	7.1.01		PROGRAM PENUNJANG URUSAN PEMERINTAHAN DAERAH KABUPATEN/KOTA	15.608.060.959,00	14.558.145.104,00	1.049.915.855,00	93,27	
7.01	7.01.2.11.0.00.12.0000	7.01.01.2.02		ADMINISTRASI KEUANGAN PERANGKAT DAERAH	13.839.863.091,00	13.115.138.794,00	724.724.297,00	94,76	
7.01	7.01.2.11.0.00.12.0000	7.01.01.2.02.0001		PENYEDIAAN GAJI DAN TUNJANGAN ASN	13.735.383.091,00	13.019.558.794,00	715.824.297,00	94,78	
7.01	7.01.2.11.0.00.12.0000	7.01.01.2.02.0001	5.1	BELANJA OPERASI	13.735.383.091,00	13.019.558.794,00	715.824.297,00	94,78	
7.01	7.01.2.11.0.00.12.0000	7.01.01.2.02.0001	5.1.01	Belanja Pegawai	13.735.383.091,00	13.019.558.794,00	715.824.297,00	94,78	
7.01	7.01.2.11.0.00.12.0000	7.01.01.2.02.0002		PENYEDIAAN ADMINISTRASI PELAKSANAAN TUGAS ASN	104.480.000,00	95.580.000,00	8.900.000,00	91,48	
7.01	7.01.2.11.0.00.12.0000	7.01.01.2.02.0002	5.1	BELANJA OPERASI	104.480.000,00	95.580.000,00	8.900.000,00	91,48	
7.01	7.01.2.11.0.00.12.0000	7.01.01.2.02.0002	5.1.02	Belanja Barang dan Jasa	104.480.000,00	95.580.000,00	8.900.000,00	91,48	
7.01	7.01.2.11.0.00.12.0000	7.01.01.2.06		ADMINISTRASI UMUM PERANGKAT DAERAH	277.121.868,00	237.954.430,00	39.167.438,00	85,86	
7.01	7.01.2.11.0.00.12.0000	7.01.01.2.06.0001		PENYEDIAAN KOMPONEN INSTALASI LISTRIK/PENERANGAN BANGUNAN KANTOR	8.888.500,00	8.710.500,00	178.000,00	97,99	
7.01	7.01.2.11.0.00.12.0000	7.01.01.2.06.0001	5.1	BELANJA OPERASI	8.888.500,00	8.710.500,00	178.000,00	97,99	
7.01	7.01.2.11.0.00.12.0000	7.01.01.2.06.0001	5.1.02	Belanja Barang dan Jasa	8.888.500,00	8.710.500,00	178.000,00	97,99	
7.01	7.01.2.11.0.00.12.0000	7.01.01.2.06.0002		PENYEDIAAN PERALATAN DAN PERLENGKAPAN KANTOR	91.418.600,00	74.143.850,00	17.274.750,00	81,10	
7.01	7.01.2.11.0.00.12.0000	7.01.01.2.06.0002	5.1	BELANJA OPERASI	91.418.600,00	74.143.850,00	17.274.750,00	81,10	
7.01	7.01.2.11.0.00.12.0000	7.01.01.2.06.0002	5.1.02	Belanja Barang dan Jasa	91.418.600,00	74.143.850,00	17.274.750,00	81,10	
7.01	7.01.2.11.0.00.12.0000	7.01.01.2.06.0004		PENYEDIAAN BAHAN LOGISTIK KANTOR	95.032.000,00	80.070.000,00	14.962.000,00	84,25	
7.01	7.01.2.11.0.00.12.0000	7.01.01.2.06.0004	5.1	BELANJA OPERASI	95.032.000,00	80.070.000,00	14.962.000,00	84,25	
7.01	7.01.2.11.0.00.12.0000	7.01.01.2.06.0004	5.1.02	Belanja Barang dan Jasa	95.032.000,00	80.070.000,00	14.962.000,00	84,25	
7.01	7.01.2.11.0.00.12.0000	7.01.01.2.06.0005		PENYEDIAAN BARANG CETAKAN DAN PENGGANDAAN	79.982.768,00	73.878.080,00	6.104.688,00	92,36	
7.01	7.01.2.11.0.00.12.0000	7.01.01.2.06.0005	5.1	BELANJA OPERASI	79.982.768,00	73.878.080,00	6.104.688,00	92,36	
7.01	7.01.2.11.0.00.12.0000	7.01.01.2.06.0005	5.1.02	Belanja Barang dan Jasa	79.982.768,00	73.878.080,00	6.104.688,00	92,36	

KODE REKENING				URAIAN	JUMLAH (Rp)		BERTAMBAH / (BERKURANG)		DASAR HUKUM
					ANGGARAN SETELAH PERUBAHAN	REALISASI	(Rp)	(%)	
7.01	7.01.2.11.0.00.12.0000	7.01.01.2.06.0006		PENYEDIAAN BAHAN BACAAN DAN PERATURAN PERUNDANG-UNDANGAN	1.800.000,00	1.152.000,00	648.000,00	64,00	
7.01	7.01.2.11.0.00.12.0000	7.01.01.2.06.0006	5.1	BELANJA OPERASI	1.800.000,00	1.152.000,00	648.000,00	64,00	
7.01	7.01.2.11.0.00.12.0000	7.01.01.2.06.0006	5.1.02	Belanja Barang dan Jasa	1.800.000,00	1.152.000,00	648.000,00	64,00	
7.01	7.01.2.11.0.00.12.0000	7.01.01.2.07		PENGADAAN BARANG MILIK DAERAH PENUNJANG URUSAN PEMERINTAH DAERAH	197.709.000,00	191.825.000,00	5.884.000,00	97,02	
7.01	7.01.2.11.0.00.12.0000	7.01.01.2.07.0005		PENGADAAN MEBEL	22.512.000,00	21.000.000,00	1.512.000,00	93,28	
7.01	7.01.2.11.0.00.12.0000	7.01.01.2.07.0005	5.2	BELANJA MODAL	22.512.000,00	21.000.000,00	1.512.000,00	93,28	
7.01	7.01.2.11.0.00.12.0000	7.01.01.2.07.0005	5.2.02	Belanja Modal Peralatan dan Mesin	22.512.000,00	21.000.000,00	1.512.000,00	93,28	
7.01	7.01.2.11.0.00.12.0000	7.01.01.2.07.0006		PENGADAAN PERALATAN DAN MESIN LAINNYA	175.197.000,00	170.825.000,00	4.372.000,00	97,50	
7.01	7.01.2.11.0.00.12.0000	7.01.01.2.07.0006	5.2	BELANJA MODAL	175.197.000,00	170.825.000,00	4.372.000,00	97,50	
7.01	7.01.2.11.0.00.12.0000	7.01.01.2.07.0006	5.2.02	Belanja Modal Peralatan dan Mesin	175.197.000,00	170.825.000,00	4.372.000,00	97,50	
7.01	7.01.2.11.0.00.12.0000	7.01.01.2.08		PENYEDIAAN JASA PENUNJANG URUSAN PEMERINTAHAN DAERAH	1.162.537.000,00	896.800.796,00	265.736.204,00	77,14	
7.01	7.01.2.11.0.00.12.0000	7.01.01.2.08.0002		PENYEDIAAN JASA KOMUNIKASI, SUMBER DAYA AIR DAN LISTRIK	589.820.600,00	390.939.090,00	198.881.510,00	66,28	
7.01	7.01.2.11.0.00.12.0000	7.01.01.2.08.0002	5.1	BELANJA OPERASI	589.820.600,00	390.939.090,00	198.881.510,00	66,28	
7.01	7.01.2.11.0.00.12.0000	7.01.01.2.08.0002	5.1.02	Belanja Barang dan Jasa	589.820.600,00	390.939.090,00	198.881.510,00	66,28	
7.01	7.01.2.11.0.00.12.0000	7.01.01.2.08.0004		PENYEDIAAN JASA PELAYANAN UMUM KANTOR	572.716.400,00	505.861.706,00	66.854.694,00	88,32	
7.01	7.01.2.11.0.00.12.0000	7.01.01.2.08.0004	5.1	BELANJA OPERASI	572.716.400,00	505.861.706,00	66.854.694,00	88,32	
7.01	7.01.2.11.0.00.12.0000	7.01.01.2.08.0004	5.1.02	Belanja Barang dan Jasa	572.716.400,00	505.861.706,00	66.854.694,00	88,32	
7.01	7.01.2.11.0.00.12.0000	7.01.01.2.09		PEMELIHARAAN BARANG MILIK DAERAH PENUNJANG URUSAN PEMERINTAHAN DAERAH	130.830.000,00	116.426.084,00	14.403.916,00	88,99	
7.01	7.01.2.11.0.00.12.0000	7.01.01.2.09.0002		PENYEDIAAN JASA PEMELIHARAAN, BIAYA PEMELIHARAAN, PAJAK DAN PERIZINAN KENDARAAN DINAS OPERASIONAL ATAU LAPANGAN	104.520.000,00	91.050.084,00	13.469.916,00	87,11	
7.01	7.01.2.11.0.00.12.0000	7.01.01.2.09.0002	5.1	BELANJA OPERASI	104.520.000,00	91.050.084,00	13.469.916,00	87,11	
7.01	7.01.2.11.0.00.12.0000	7.01.01.2.09.0002	5.1.02	Belanja Barang dan Jasa	104.520.000,00	91.050.084,00	13.469.916,00	87,11	
7.01	7.01.2.11.0.00.12.0000	7.01.01.2.09.0006		PEMELIHARAAN PERALATAN DAN MESIN LAINNYA	26.310.000,00	25.376.000,00	934.000,00	96,45	
7.01	7.01.2.11.0.00.12.0000	7.01.01.2.09.0006	5.1	BELANJA OPERASI	26.310.000,00	25.376.000,00	934.000,00	96,45	
7.01	7.01.2.11.0.00.12.0000	7.01.01.2.09.0006	5.1.02	Belanja Barang dan Jasa	26.310.000,00	25.376.000,00	934.000,00	96,45	

KODE REKENING				URAIAN	JUMLAH (Rp)		BERTAMBAH / (BERKURANG)		DASAR HUKUM
					ANGGARAN SETELAH PERUBAHAN	REALISASI	(Rp)	(%)	
7.01	7.01.2.11.0.00.12.0000	7.1.02		PROGRAM PENYELENGGARAAN PEMERINTAHAN DAN PELAYANAN PUBLIK	3.398.716.000,00	3.305.521.782,00	93.194.218,00	97,25	
7.01	7.01.2.11.0.00.12.0000	7.01.02.2.01		KOORDINASI PENYELENGGARAAN KEGIATAN PEMERINTAHAN DI TINGKAT KECAMATAN	3.398.716.000,00	3.305.521.782,00	93.194.218,00	97,25	
7.01	7.01.2.11.0.00.12.0000	7.01.02.2.01.0001		KOORDINASI/SINERGI PERENCANAAN DAN PELAKSANAAN KEGIATAN PEMERINTAHAN DENGAN PERANGKAT DAERAH DAN INSTANSI VERTIKAL TERKAIT	208.540.000,00	164.745.000,00	43.795.000,00	78,99	
7.01	7.01.2.11.0.00.12.0000	7.01.02.2.01.0001	5.1	BELANJA OPERASI	208.540.000,00	164.745.000,00	43.795.000,00	78,99	
7.01	7.01.2.11.0.00.12.0000	7.01.02.2.01.0001	5.1.02	Belanja Barang dan Jasa	208.540.000,00	164.745.000,00	43.795.000,00	78,99	
7.01	7.01.2.11.0.00.12.0000	7.01.02.2.01.0002		PENINGKATAN EFEKTIFITAS KEGIATAN PEMERINTAHAN DI TINGKAT KECAMATAN	3.190.176.000,00	3.140.776.782,00	49.399.218,00	98,45	
7.01	7.01.2.11.0.00.12.0000	7.01.02.2.01.0002	5.1	BELANJA OPERASI	3.190.176.000,00	3.140.776.782,00	49.399.218,00	98,45	
7.01	7.01.2.11.0.00.12.0000	7.01.02.2.01.0002	5.1.02	Belanja Barang dan Jasa	3.190.176.000,00	3.140.776.782,00	49.399.218,00	98,45	
7.01	7.01.2.11.0.00.12.0000	7.1.03		PROGRAM PEMBERDAYAAN MASYARAKAT DESA DAN KELURAHAN	1.749.228.508,00	1.382.904.844,00	366.323.664,00	79,05	
7.01	7.01.2.11.0.00.12.0000	7.01.03.2.02		KEGIATAN PEMBERDAYAAN KELURAHAN	1.478.033.508,00	1.133.120.344,00	344.913.164,00	76,66	
7.01	7.01.2.11.0.00.12.0000	7.01.03.2.02.0001		PENINGKATAN PARTISIPASI MASYARAKAT DALAM FORUM MUSYAWARAH PERENCANAAN PEMBANGUNAN DI KELURAHAN	224.400.000,00	206.755.000,00	17.645.000,00	92,13	
7.01	7.01.2.11.0.00.12.0000	7.01.03.2.02.0001	5.1	BELANJA OPERASI	224.400.000,00	206.755.000,00	17.645.000,00	92,13	
7.01	7.01.2.11.0.00.12.0000	7.01.03.2.02.0001	5.1.02	Belanja Barang dan Jasa	224.400.000,00	206.755.000,00	17.645.000,00	92,13	
7.01	7.01.2.11.0.00.12.0000	7.01.03.2.02.0002		PEMBANGUNAN SARANA DAN PRASARANA KELURAHAN	769.583.783,00	481.644.614,00	287.939.169,00	62,58	
7.01	7.01.2.11.0.00.12.0000	7.01.03.2.02.0002	5.1	BELANJA OPERASI	26.339.938,00	3.207.000,00	23.132.938,00	12,17	
7.01	7.01.2.11.0.00.12.0000	7.01.03.2.02.0002	5.1.02	Belanja Barang dan Jasa	26.339.938,00	3.207.000,00	23.132.938,00	12,17	
7.01	7.01.2.11.0.00.12.0000	7.01.03.2.02.0002	5.2	BELANJA MODAL	743.243.845,00	478.437.614,00	264.806.231,00	64,37	
7.01	7.01.2.11.0.00.12.0000	7.01.03.2.02.0002	5.2.04	Belanja Modal Jalan, Jaringan, dan Irigasi	743.243.845,00	478.437.614,00	264.806.231,00	64,37	
7.01	7.01.2.11.0.00.12.0000	7.01.03.2.02.0003		PEMBERDAYAAN MASYARAKAT DI KELURAHAN	484.049.725,00	444.720.730,00	39.328.995,00	91,87	
7.01	7.01.2.11.0.00.12.0000	7.01.03.2.02.0003	5.1	BELANJA OPERASI	484.049.725,00	444.720.730,00	39.328.995,00	91,87	
7.01	7.01.2.11.0.00.12.0000	7.01.03.2.02.0003	5.1.02	Belanja Barang dan Jasa	484.049.725,00	444.720.730,00	39.328.995,00	91,87	

KODE REKENING				URAIAN	JUMLAH (Rp)		BERTAMBAH / (BERKURANG)		DASAR HUKUM
					ANGGARAN SETELAH PERUBAHAN	REALISASI	(Rp)	(%)	
7.01	7.01.2.11.0.00.12.0000	7.01.03.2.06		PEMBERDAYAAN DAN KESEJAHTERAAN KELUARGA TINGKAT KECAMATAN DAN KELURAHAN	271.195.000,00	249.784.500,00	21.410.500,00	92,10	
7.01	7.01.2.11.0.00.12.0000	7.01.03.2.06.0005		PENINGKATAN KESADARAN KELUARGA DALAM MEWUJUDKAN RUMAH SEHAT DAN LAYAK HUNI SERTA KESADARAN HUKUM TENTANG KEPEMILIKAN RUMAH	150.000.000,00	140.414.500,00	9.585.500,00	93,60	
7.01	7.01.2.11.0.00.12.0000	7.01.03.2.06.0005	5.1	BELANJA OPERASI	150.000.000,00	140.414.500,00	9.585.500,00	93,60	
7.01	7.01.2.11.0.00.12.0000	7.01.03.2.06.0005	5.1.02	Belanja Barang dan Jasa	150.000.000,00	140.414.500,00	9.585.500,00	93,60	
7.01	7.01.2.11.0.00.12.0000	7.01.03.2.06.0006		PENINGKATAN KESADARAN KELUARGA DALAM PENINGKATAN PENDIDIKAN DAN KETERAMPILAN UNTUK MEWUJUDKAN SUMBER DAYA MANUSIA YANG BERKUALITAS DAN BERDAYA SAING	121.195.000,00	109.370.000,00	11.825.000,00	90,24	
7.01	7.01.2.11.0.00.12.0000	7.01.03.2.06.0006	5.1	BELANJA OPERASI	121.195.000,00	109.370.000,00	11.825.000,00	90,24	
7.01	7.01.2.11.0.00.12.0000	7.01.03.2.06.0006	5.1.02	Belanja Barang dan Jasa	121.195.000,00	109.370.000,00	11.825.000,00	90,24	
7.01	7.01.2.11.0.00.12.0000	7.1.05		PROGRAM PENYELENGGARAAN URUSAN PEMERINTAHAN UMUM	1.195.809.000,00	1.079.526.400,00	116.282.600,00	90,27	
7.01	7.01.2.11.0.00.12.0000	7.01.05.2.01		PENYELENGGARAAN URUSAN PEMERINTAHAN UMUM SESUAI PENUGASAN KEPALA DAERAH	1.195.809.000,00	1.079.526.400,00	116.282.600,00	90,27	
7.01	7.01.2.11.0.00.12.0000	7.01.05.2.01.0004		PEMBINAAN KERUKUNAN ANTAR SUKU DAN INTRA SUKU, UMAT BERAGAMA, RAS, DAN GOLONGAN LAINNYA GUNA MEWUJUDKAN STABILITAS KEAMANAN LOKAL, REGIONAL, DAN NASIONAL	1.031.809.000,00	925.098.000,00	106.711.000,00	89,65	
7.01	7.01.2.11.0.00.12.0000	7.01.05.2.01.0004	5.1	BELANJA OPERASI	1.031.809.000,00	925.098.000,00	106.711.000,00	89,65	
7.01	7.01.2.11.0.00.12.0000	7.01.05.2.01.0004	5.1.02	Belanja Barang dan Jasa	1.031.809.000,00	925.098.000,00	106.711.000,00	89,65	
7.01	7.01.2.11.0.00.12.0000	7.01.05.2.01.0008		PELAKSANAAN TUGAS FORUM KOORDINASI PIMPINAN DI KECAMATAN	164.000.000,00	154.428.400,00	9.571.600,00	94,16	
7.01	7.01.2.11.0.00.12.0000	7.01.05.2.01.0008	5.1	BELANJA OPERASI	164.000.000,00	154.428.400,00	9.571.600,00	94,16	
7.01	7.01.2.11.0.00.12.0000	7.01.05.2.01.0008	5.1.02	Belanja Barang dan Jasa	164.000.000,00	154.428.400,00	9.571.600,00	94,16	

Urusan Pemerintahan UNSUR PEMERINTAHAN UMUM
Bidang Urusan KESATUAN BANGSA DAN POLITIK
Organisasi BADAN KESATUAN BANGSA DAN POLITIK

KODE REKENING				URAIAN	JUMLAH (Rp)		BERTAMBAH / (BERKURANG)		DASAR HUKUM
					ANGGARAN SETELAH PERUBAHAN	REALISASI	(Rp)	(%)	
8.01	8.01.0.00.0.00.01.0000		5	BELANJA DAERAH	85.436.128.075,00	79.268.194.067,00	6.167.934.008,00	92,78	
8.01	8.01.0.00.0.00.01.0000	8.1.01		PROGRAM PENUNJANG URUSAN PEMERINTAHAN DAERAH KABUPATEN/KOTA	10.507.177.180,00	9.349.134.248,00	1.158.042.932,00	88,97	
8.01	8.01.0.00.0.00.01.0000	8.01.01.2.02		ADMINISTRASI KEUANGAN PERANGKAT DAERAH	8.982.851.630,00	8.190.015.909,00	792.835.721,00	91,17	
8.01	8.01.0.00.0.00.01.0000	8.01.01.2.02.0001		PENYEDIAAN GAJI DAN TUNJANGAN ASN	8.892.411.630,00	8.100.575.909,00	791.835.721,00	91,09	
8.01	8.01.0.00.0.00.01.0000	8.01.01.2.02.0001	5.1	BELANJA OPERASI	8.892.411.630,00	8.100.575.909,00	791.835.721,00	91,09	
8.01	8.01.0.00.0.00.01.0000	8.01.01.2.02.0001	5.1.01	Belanja Pegawai	8.892.411.630,00	8.100.575.909,00	791.835.721,00	91,09	
8.01	8.01.0.00.0.00.01.0000	8.01.01.2.02.0002		PENYEDIAAN ADMINISTRASI PELAKSANAAN TUGAS ASN	90.440.000,00	89.440.000,00	1.000.000,00	98,89	
8.01	8.01.0.00.0.00.01.0000	8.01.01.2.02.0002	5.1	BELANJA OPERASI	90.440.000,00	89.440.000,00	1.000.000,00	98,89	
8.01	8.01.0.00.0.00.01.0000	8.01.01.2.02.0002	5.1.02	Belanja Barang dan Jasa	90.440.000,00	89.440.000,00	1.000.000,00	98,89	
8.01	8.01.0.00.0.00.01.0000	8.01.01.2.05		ADMINISTRASI KEPEGAWAIAN PERANGKAT DAERAH	33.688.000,00	0,00	33.688.000,00	0,00	
8.01	8.01.0.00.0.00.01.0000	8.01.01.2.05.0009		PENDIDIKAN DAN PELATIHAN PEGAWAI BERDASARKAN TUGAS DAN FUNGSI	33.688.000,00	0,00	33.688.000,00	0,00	
8.01	8.01.0.00.0.00.01.0000	8.01.01.2.05.0009	5.1	BELANJA OPERASI	33.688.000,00	0,00	33.688.000,00	0,00	
8.01	8.01.0.00.0.00.01.0000	8.01.01.2.05.0009	5.1.02	Belanja Barang dan Jasa	33.688.000,00	0,00	33.688.000,00	0,00	
8.01	8.01.0.00.0.00.01.0000	8.01.01.2.06		ADMINISTRASI UMUM PERANGKAT DAERAH	382.673.750,00	210.384.370,00	172.289.380,00	54,97	
8.01	8.01.0.00.0.00.01.0000	8.01.01.2.06.0001		PENYEDIAAN KOMPONEN INSTALASI LISTRIK/PENERANGAN BANGUNAN KANTOR	6.692.000,00	5.015.000,00	1.677.000,00	74,94	
8.01	8.01.0.00.0.00.01.0000	8.01.01.2.06.0001	5.1	BELANJA OPERASI	6.692.000,00	5.015.000,00	1.677.000,00	74,94	
8.01	8.01.0.00.0.00.01.0000	8.01.01.2.06.0001	5.1.02	Belanja Barang dan Jasa	6.692.000,00	5.015.000,00	1.677.000,00	74,94	
8.01	8.01.0.00.0.00.01.0000	8.01.01.2.06.0002		PENYEDIAAN PERALATAN DAN PERLENGKAPAN KANTOR	126.060.600,00	109.995.500,00	16.065.100,00	87,25	
8.01	8.01.0.00.0.00.01.0000	8.01.01.2.06.0002	5.1	BELANJA OPERASI	126.060.600,00	109.995.500,00	16.065.100,00	87,25	
8.01	8.01.0.00.0.00.01.0000	8.01.01.2.06.0002	5.1.02	Belanja Barang dan Jasa	126.060.600,00	109.995.500,00	16.065.100,00	87,25	
8.01	8.01.0.00.0.00.01.0000	8.01.01.2.06.0005		PENYEDIAAN BARANG CETAKAN DAN PENGGANDAAN	12.369.650,00	10.134.000,00	2.235.650,00	81,92	
8.01	8.01.0.00.0.00.01.0000	8.01.01.2.06.0005	5.1	BELANJA OPERASI	12.369.650,00	10.134.000,00	2.235.650,00	81,92	

KODE REKENING				URAIAN	JUMLAH (Rp)		BERTAMBAH / (BERKURANG)		DASAR HUKUM
					ANGGARAN SETELAH PERUBAHAN	REALISASI	(Rp)	(%)	
8.01	8.01.0.00.0.00.01.0000	8.01.01.2.06.0005	5.1.02	Belanja Barang dan Jasa	12.369.650,00	10.134.000,00	2.235.650,00	81,92	
8.01	8.01.0.00.0.00.01.0000	8.01.01.2.06.0009		PENYELENGGARAAN RAPAT KOORDINASI DAN KONSULTASI SKPD	237.551.500,00	85.239.870,00	152.311.630,00	35,88	
8.01	8.01.0.00.0.00.01.0000	8.01.01.2.06.0009	5.1	BELANJA OPERASI	237.551.500,00	85.239.870,00	152.311.630,00	35,88	
8.01	8.01.0.00.0.00.01.0000	8.01.01.2.06.0009	5.1.02	Belanja Barang dan Jasa	237.551.500,00	85.239.870,00	152.311.630,00	35,88	
8.01	8.01.0.00.0.00.01.0000	8.01.01.2.07		PENGADAAN BARANG MILIK DAERAH PENUNJANG URUSAN PEMERINTAH DAERAH	802.326.000,00	720.747.500,00	81.578.500,00	89,83	
8.01	8.01.0.00.0.00.01.0000	8.01.01.2.07.0001		PENGADAAN KENDARAAN PERORANGAN DINAS ATAU KENDARAAN DINAS JABATAN	484.095.000,00	423.600.000,00	60.495.000,00	87,50	
8.01	8.01.0.00.0.00.01.0000	8.01.01.2.07.0001	5.2	BELANJA MODAL	484.095.000,00	423.600.000,00	60.495.000,00	87,50	
8.01	8.01.0.00.0.00.01.0000	8.01.01.2.07.0001	5.2.02	Belanja Modal Peralatan dan Mesin	484.095.000,00	423.600.000,00	60.495.000,00	87,50	
8.01	8.01.0.00.0.00.01.0000	8.01.01.2.07.0005		PENGADAAN MEBEL	171.420.000,00	165.650.000,00	5.770.000,00	96,63	
8.01	8.01.0.00.0.00.01.0000	8.01.01.2.07.0005	5.2	BELANJA MODAL	171.420.000,00	165.650.000,00	5.770.000,00	96,63	
8.01	8.01.0.00.0.00.01.0000	8.01.01.2.07.0005	5.2.02	Belanja Modal Peralatan dan Mesin	171.420.000,00	165.650.000,00	5.770.000,00	96,63	
8.01	8.01.0.00.0.00.01.0000	8.01.01.2.07.0006		PENGADAAN PERALATAN DAN MESIN LAINNYA	146.811.000,00	131.497.500,00	15.313.500,00	89,56	
8.01	8.01.0.00.0.00.01.0000	8.01.01.2.07.0006	5.2	BELANJA MODAL	146.811.000,00	131.497.500,00	15.313.500,00	89,56	
8.01	8.01.0.00.0.00.01.0000	8.01.01.2.07.0006	5.2.02	Belanja Modal Peralatan dan Mesin	146.811.000,00	131.497.500,00	15.313.500,00	89,56	
8.01	8.01.0.00.0.00.01.0000	8.01.01.2.08		PENYEDIAAN JASA PENUNJANG URUSAN PEMERINTAHAN DAERAH	173.057.800,00	147.114.655,00	25.943.145,00	85,00	
8.01	8.01.0.00.0.00.01.0000	8.01.01.2.08.0002		PENYEDIAAN JASA KOMUNIKASI, SUMBER DAYA AIR DAN LISTRIK	2.430.000,00	914.400,00	1.515.600,00	37,62	
8.01	8.01.0.00.0.00.01.0000	8.01.01.2.08.0002	5.1	BELANJA OPERASI	2.430.000,00	914.400,00	1.515.600,00	37,62	
8.01	8.01.0.00.0.00.01.0000	8.01.01.2.08.0002	5.1.02	Belanja Barang dan Jasa	2.430.000,00	914.400,00	1.515.600,00	37,62	
8.01	8.01.0.00.0.00.01.0000	8.01.01.2.08.0004		PENYEDIAAN JASA PELAYANAN UMUM KANTOR	170.627.800,00	146.200.255,00	24.427.545,00	85,68	
8.01	8.01.0.00.0.00.01.0000	8.01.01.2.08.0004	5.1	BELANJA OPERASI	170.627.800,00	146.200.255,00	24.427.545,00	85,68	
8.01	8.01.0.00.0.00.01.0000	8.01.01.2.08.0004	5.1.02	Belanja Barang dan Jasa	170.627.800,00	146.200.255,00	24.427.545,00	85,68	
8.01	8.01.0.00.0.00.01.0000	8.01.01.2.09		PEMELIHARAAN BARANG MILIK DAERAH PENUNJANG URUSAN PEMERINTAHAN DAERAH	132.580.000,00	80.871.814,00	51.708.186,00	60,99	
8.01	8.01.0.00.0.00.01.0000	8.01.01.2.09.0001		PENYEDIAAN JASA PEMELIHARAAN, BIAYA PEMELIHARAAN, DAN PAJAK KENDARAAN PERORANGAN DINAS ATAU KENDARAAN DINAS JABATAN	40.380.000,00	16.440.000,00	23.940.000,00	40,71	
8.01	8.01.0.00.0.00.01.0000	8.01.01.2.09.0001	5.1	BELANJA OPERASI	40.380.000,00	16.440.000,00	23.940.000,00	40,71	
8.01	8.01.0.00.0.00.01.0000	8.01.01.2.09.0001	5.1.02	Belanja Barang dan Jasa	40.380.000,00	16.440.000,00	23.940.000,00	40,71	

KODE REKENING				URAIAN	JUMLAH (Rp)		BERTAMBAH / (BERKURANG)		DASAR HUKUM
					ANGGARAN SETELAH PERUBAHAN	REALISASI	(Rp)	(%)	
8.01	8.01.0.00.0.00.01.0000	8.01.01.2.09.0002		PENYEDIAAN JASA PEMELIHARAAN, BIAYA PEMELIHARAAN, PAJAK DAN PERIZINAN KENDARAAN DINAS OPERASIONAL ATAU LAPANGAN	43.340.000,00	39.826.814,00	3.513.186,00	91,89	
8.01	8.01.0.00.0.00.01.0000	8.01.01.2.09.0002	5.1	BELANJA OPERASI	43.340.000,00	39.826.814,00	3.513.186,00	91,89	
8.01	8.01.0.00.0.00.01.0000	8.01.01.2.09.0002	5.1.02	Belanja Barang dan Jasa	43.340.000,00	39.826.814,00	3.513.186,00	91,89	
8.01	8.01.0.00.0.00.01.0000	8.01.01.2.09.0006		PEMELIHARAAN PERALATAN DAN MESIN LAINNYA	48.860.000,00	24.605.000,00	24.255.000,00	50,35	
8.01	8.01.0.00.0.00.01.0000	8.01.01.2.09.0006	5.1	BELANJA OPERASI	48.860.000,00	24.605.000,00	24.255.000,00	50,35	
8.01	8.01.0.00.0.00.01.0000	8.01.01.2.09.0006	5.1.02	Belanja Barang dan Jasa	48.860.000,00	24.605.000,00	24.255.000,00	50,35	
8.01	8.01.0.00.0.00.01.0000	8.1.02		PROGRAM PENGUATAN IDEOLOGI PANCASILA DAN KARAKTER KEBANGSAAN	4.630.681.500,00	4.202.070.808,00	428.610.692,00	90,74	
8.01	8.01.0.00.0.00.01.0000	8.01.02.2.01		PERUMUSAN KEBIJAKAN TEKNIS DAN PEMANTAPAN PELAKSANAAN BIDANG IDEOLOGI PANCASILA DAN KARAKTER KEBANGSAAN	4.630.681.500,00	4.202.070.808,00	428.610.692,00	90,74	
8.01	8.01.0.00.0.00.01.0000	8.01.02.2.01.0004		PELAKSANAAN KOORDINASI DI BIDANG IDEOLOGI WAWASAN KEBANGSAAN, BELA NEGARA, KARAKTER BANGSA, PEMBAURAN KEBANGSAAN, BINEKA TUNGGAL IKA DAN SEJARAH KEBANGSAAN	757.483.500,00	743.105.000,00	14.378.500,00	98,10	
8.01	8.01.0.00.0.00.01.0000	8.01.02.2.01.0004	5.1	BELANJA OPERASI	757.483.500,00	743.105.000,00	14.378.500,00	98,10	
8.01	8.01.0.00.0.00.01.0000	8.01.02.2.01.0004	5.1.02	Belanja Barang dan Jasa	257.483.500,00	243.105.000,00	14.378.500,00	94,41	
8.01	8.01.0.00.0.00.01.0000	8.01.02.2.01.0004	5.1.05	Belanja Hibah	500.000.000,00	500.000.000,00	0,00	100,00	
8.01	8.01.0.00.0.00.01.0000	8.01.02.2.01.0006		PEMBENTUKAN DAN PENUMBUHAN KARAKTER KELUARGA MELALUI PENINGKATAN KESADARAN MASYARAKAT AKAN PENTINGNYA PENGHAYATAN DAN PENGAMALAN PANCASILA DALAM SEMUA ASPEK KEHIDUPAN BERMASYARAKAT, BERBANGSA, DAN BERNEGARA	104.470.000,00	18.220.000,00	86.250.000,00	17,44	
8.01	8.01.0.00.0.00.01.0000	8.01.02.2.01.0006	5.1	BELANJA OPERASI	104.470.000,00	18.220.000,00	86.250.000,00	17,44	
8.01	8.01.0.00.0.00.01.0000	8.01.02.2.01.0006	5.1.02	Belanja Barang dan Jasa	104.470.000,00	18.220.000,00	86.250.000,00	17,44	
8.01	8.01.0.00.0.00.01.0000	8.01.02.2.01.0008		PEMBENTUKAN PASKIBRAKA	3.725.238.000,00	3.408.475.808,00	316.762.192,00	91,49	
8.01	8.01.0.00.0.00.01.0000	8.01.02.2.01.0008	5.1	BELANJA OPERASI	3.725.238.000,00	3.408.475.808,00	316.762.192,00	91,49	
8.01	8.01.0.00.0.00.01.0000	8.01.02.2.01.0008	5.1.02	Belanja Barang dan Jasa	3.725.238.000,00	3.408.475.808,00	316.762.192,00	91,49	

KODE REKENING				URAIAN	JUMLAH (Rp)		BERTAMBAH / (BERKURANG)		DASAR HUKUM
					ANGGARAN SETELAH PERUBAHAN	REALISASI	(Rp)	(%)	
8.01	8.01.0.00.0.00.01.0000	8.01.02.2.01.0009		PEMBINAAN LANJUTAN KEPADA PURNAPASKIBRAKA DUTA PANCASILA	43.490.000,00	32.270.000,00	11.220.000,00	74,20	
8.01	8.01.0.00.0.00.01.0000	8.01.02.2.01.0009	5.1	BELANJA OPERASI	43.490.000,00	32.270.000,00	11.220.000,00	74,20	
8.01	8.01.0.00.0.00.01.0000	8.01.02.2.01.0009	5.1.02	Belanja Barang dan Jasa	43.490.000,00	32.270.000,00	11.220.000,00	74,20	
8.01	8.01.0.00.0.00.01.0000	8.1.03		PROGRAM PENINGKATAN PERAN PARTAI POLITIK DAN LEMBAGA PENDIDIKAN MELALUI PENDIDIKAN POLITIK DAN PENGEMBANGAN ETIKA SERTA BUDAYA POLITIK	10.021.062.165,00	9.518.388.165,00	502.674.000,00	94,98	
8.01	8.01.0.00.0.00.01.0000	8.01.03.2.01		PERUMUSAN KEBIJAKAN TEKNIS DAN PEMANTAPAN PELAKSANAAN BIDANG PENDIDIKAN POLITIK, ETIKA BUDAYA POLITIK, PENINGKATAN DEMOKRASI, FASILITASI KELEMBAGAAN PEMERINTAHAN, PERWAKILAN DAN PARTAI POLITIK, PEMILIHAN UMUM/PEMILIHAN UMUM KEPALA DAERAH, SERTA PEMANTAUAN SITUASI POLITIK	10.021.062.165,00	9.518.388.165,00	502.674.000,00	94,98	
8.01	8.01.0.00.0.00.01.0000	8.01.03.2.01.0003		PELAKSANAAN KEBIJAKAN DI BIDANG PENDIDIKAN POLITIK, ETIKA BUDAYA POLITIK, PENINGKATAN DEMOKRASI, FASILITASI KELEMBAGAAN PEMERINTAHAN, PERWAKILAN DAN PARTAI POLITIK, PEMILIHAN UMUM/PEMILIHAN UMUM KEPALA DAERAH, SERTA PEMANTAUAN SITUASI POLITIK DI DAERAH	9.853.492.665,00	9.362.425.665,00	491.067.000,00	95,01	
8.01	8.01.0.00.0.00.01.0000	8.01.03.2.01.0003	5.1	BELANJA OPERASI	9.853.492.665,00	9.362.425.665,00	491.067.000,00	95,01	
8.01	8.01.0.00.0.00.01.0000	8.01.03.2.01.0003	5.1.02	Belanja Barang dan Jasa	59.892.000,00	14.841.000,00	45.051.000,00	24,77	
8.01	8.01.0.00.0.00.01.0000	8.01.03.2.01.0003	5.1.05	Belanja Hibah	9.793.600.665,00	9.347.584.665,00	446.016.000,00	95,44	

KODE REKENING				URAIAN	JUMLAH (Rp)		BERTAMBAH / (BERKURANG)		DASAR HUKUM
					ANGGARAN SETELAH PERUBAHAN	REALISASI	(Rp)	(%)	
8.01	8.01.0.00.0.00.01.0000	8.01.03.2.01.0005		PELAKSANAAN MONITORING, EVALUASI DAN PELAPORAN DI BIDANG PENDIDIKAN POLITIK, ETIKA BUDAYA POLITIK, PENINGKATAN DEMOKRASI, FASILITASI KELEMBAGAAN PEMERINTAHAN, PERWAKILAN DAN PARTAI POLITIK, PEMILIHAN UMUM/PEMILIHAN UMUM KEPALA DAERAH, SERTA PEMANTAUAN SITUASI POLITIK DI DAERAH	167.569.500,00	155.962.500,00	11.607.000,00	93,07	
8.01	8.01.0.00.0.00.01.0000	8.01.03.2.01.0005	5.1	BELANJA OPERASI	167.569.500,00	155.962.500,00	11.607.000,00	93,07	
8.01	8.01.0.00.0.00.01.0000	8.01.03.2.01.0005	5.1.02	Belanja Barang dan Jasa	167.569.500,00	155.962.500,00	11.607.000,00	93,07	
8.01	8.01.0.00.0.00.01.0000	8.1.04		PROGRAM PEMBERDAYAAN DAN PENGAWASAN ORGANISASI KEMASYARAKATAN	1.807.950.000,00	1.474.797.100,00	333.152.900,00	81,57	
8.01	8.01.0.00.0.00.01.0000	8.01.04.2.01		PERUMUSAN KEBIJAKAN TEKNIS DAN PEMANTAPAN PELAKSANAAN BIDANG PEMBERDAYAAN DAN PENGAWASAN ORGANISASI KEMASYARAKATAN	1.807.950.000,00	1.474.797.100,00	333.152.900,00	81,57	
8.01	8.01.0.00.0.00.01.0000	8.01.04.2.01.0003		PELAKSANAAN KEBIJAKAN DI BIDANG PENDAFTARAN ORMAS, PEMBERDAYAAN ORMAS, EVALUASI DAN MEDIASI SENGKETA ORMAS, PENGAWASAN ORMAS DAN ORMAS ASING DI DAERAH	1.807.950.000,00	1.474.797.100,00	333.152.900,00	81,57	
8.01	8.01.0.00.0.00.01.0000	8.01.04.2.01.0003	5.1	BELANJA OPERASI	1.807.950.000,00	1.474.797.100,00	333.152.900,00	81,57	
8.01	8.01.0.00.0.00.01.0000	8.01.04.2.01.0003	5.1.02	Belanja Barang dan Jasa	69.450.000,00	61.300.000,00	8.150.000,00	88,26	
8.01	8.01.0.00.0.00.01.0000	8.01.04.2.01.0003	5.1.05	Belanja Hibah	1.738.500.000,00	1.413.497.100,00	325.002.900,00	81,30	
8.01	8.01.0.00.0.00.01.0000	8.1.05		PROGRAM PEMBINAAN DAN PENGEMBANGAN KETAHANAN EKONOMI, SOSIAL, DAN BUDAYA	3.705.369.000,00	3.317.339.801,00	388.029.199,00	89,52	
8.01	8.01.0.00.0.00.01.0000	8.01.05.2.01		PERUMUSAN KEBIJAKAN TEKNIS DAN PEMANTAPAN PELAKSANAAN BIDANG KETAHANAN EKONOMI, SOSIAL DAN BUDAYA	3.705.369.000,00	3.317.339.801,00	388.029.199,00	89,52	

KODE REKENING				URAIAN	JUMLAH (Rp)		BERTAMBAH / (BERKURANG)		DASAR HUKUM
					ANGGARAN SETELAH PERUBAHAN	REALISASI	(Rp)	(%)	
8.01	8.01.0.00.0.00.01.0000	8.01.05.2.01.0004		PELAKSANAAN KOORDINASI DI BIDANG KETAHANAN EKONOMI, SOSIAL, BUDAYA DAN FASILITASI PENCEGAHAN PENYALAGUNAAN NARKOTIKA, FASILITASI KERUKUNAN UMAT BERAGAMA DAN PENGHAYAT KEPERCAYAAN DI DAERAH	3.705.369.000,00	3.317.339.801,00	388.029.199,00	89,52	
8.01	8.01.0.00.0.00.01.0000	8.01.05.2.01.0004	5.1	BELANJA OPERASI	3.705.369.000,00	3.317.339.801,00	388.029.199,00	89,52	
8.01	8.01.0.00.0.00.01.0000	8.01.05.2.01.0004	5.1.02	Belanja Barang dan Jasa	639.578.000,00	568.066.100,00	71.511.900,00	88,81	
8.01	8.01.0.00.0.00.01.0000	8.01.05.2.01.0004	5.1.05	Belanja Hibah	3.065.791.000,00	2.749.273.701,00	316.517.299,00	89,67	
8.01	8.01.0.00.0.00.01.0000	8.1.06		PROGRAM PENINGKATAN KEWASPADAAN NASIONAL DAN PENINGKATAN KUALITAS DAN FASILITASI PENANGANAN KONFLIK SOSIAL	54.763.888.230,00	51.406.463.945,00	3.357.424.285,00	93,86	
8.01	8.01.0.00.0.00.01.0000	8.01.06.2.01		PERUMUSAN KEBIJAKAN TEKNIS DAN PELAKSANAAN PEMANTAPAN KEWASPADAAN NASIONAL DAN PENANGANAN KONFLIK SOSIAL	54.763.888.230,00	51.406.463.945,00	3.357.424.285,00	93,86	
8.01	8.01.0.00.0.00.01.0000	8.01.06.2.01.0002		PENYUSUNAN BAHAN PERUMUSAN KEBIJAKAN DI BIDANG KEWASPADAAN DINI, KERJA SAMA INTELIJEN, PEMANTAUAN ORANG ASING, TENAGA KERJA ASING DAN LEMBAGA ASING, KEWASPADAAN PERBATASAN ANTAR NEGARA, FASILITASI KELEMBAGAAN BIDANG KEWASPADAAN, SERTA PENANGANAN KONFLIK DI DAERAH	51.859.728.230,00	49.234.903.945,00	2.624.824.285,00	94,93	
8.01	8.01.0.00.0.00.01.0000	8.01.06.2.01.0002	5.1	BELANJA OPERASI	51.859.728.230,00	49.234.903.945,00	2.624.824.285,00	94,93	
8.01	8.01.0.00.0.00.01.0000	8.01.06.2.01.0002	5.1.02	Belanja Barang dan Jasa	180.000.000,00	180.000.000,00	0,00	100,00	
8.01	8.01.0.00.0.00.01.0000	8.01.06.2.01.0002	5.1.05	Belanja Hibah	51.679.728.230,00	49.054.903.945,00	2.624.824.285,00	94,92	

KODE REKENING				URAIAN	JUMLAH (Rp)		BERTAMBAH / (BERKURANG)		DASAR HUKUM
					ANGGARAN SETELAH PERUBAHAN	REALISASI	(Rp)	(%)	
8.01	8.01.0.00.0.00.01.0000	8.01.06.2.01.0004		PELAKSANAAN KOORDINASI DI BIDANG KEWASPADAAN DINI, KERJA SAMA INTELIJEN, PEMANTAUAN ORANG ASING, TENAGA KERJA ASING DAN LEMBAGA ASING, KEWASPADAAN PERBATASAN ANTAR NEGARA, FASILITASI KELEMBAGAAN BIDANG KEWASPADAAN, SERTA PENANGANAN KONFLIK DI DAERAH	512.320.000,00	481.880.000,00	30.440.000,00	94,05	
8.01	8.01.0.00.0.00.01.0000	8.01.06.2.01.0004	5.1	BELANJA OPERASI	512.320.000,00	481.880.000,00	30.440.000,00	94,05	
8.01	8.01.0.00.0.00.01.0000	8.01.06.2.01.0004	5.1.02	Belanja Barang dan Jasa	162.320.000,00	131.880.000,00	30.440.000,00	81,24	
8.01	8.01.0.00.0.00.01.0000	8.01.06.2.01.0004	5.1.05	Belanja Hibah	350.000.000,00	350.000.000,00	0,00	100,00	
8.01	8.01.0.00.0.00.01.0000	8.01.06.2.01.0006		PELAKSANAAN FORUM KOORDINASI PIMPINAN DAERAH KABUPATEN/KOTA	2.391.840.000,00	1.689.680.000,00	702.160.000,00	70,64	
8.01	8.01.0.00.0.00.01.0000	8.01.06.2.01.0006	5.1	BELANJA OPERASI	2.391.840.000,00	1.689.680.000,00	702.160.000,00	70,64	
8.01	8.01.0.00.0.00.01.0000	8.01.06.2.01.0006	5.1.02	Belanja Barang dan Jasa	2.391.840.000,00	1.689.680.000,00	702.160.000,00	70,64	
				JUMLAH BELANJA	85.436.128.075,00	79.268.194.067,00	6.167.934.008,00	92,78	

WALI KOTA BATAM



AMSAKAR ACHMAD

PEMERINTAH KOTA BATAM
PROPINSI KEPULAUAN RIAU

LAMPIRAN I.4

PERATURAN DAERAH KOTA BATAM

NOMOR 4 TAHUN 2026

TENTANG

PERTANGGUNGJAWABAN PELAKSANAAN ANGGARAN PENDAPATAN DAN BELANJA DAERAH KOTA BATAM TAHUN ANGGARAN 2025

REKAPITULASI REALISASI BELANJA MENURUT URUSAN PEMERINTAHAN DAERAH, ORGANISASI, PROGRAM, KEGIATAN DAN SUB KEGIATAN

Lampiran I.4 : PERATURAN DAERAH KOTA BATAM
Nomor : 4 TAHUN 2026
Tanggal : 14 AGUSTUS 2026

KOTA BATAM

REKAPITULASI REALISASI BELANJA MENURUT URUSAN PEMERINTAHAN DAERAH, ORGANISASI, PROGRAM, KEGIATAN, DAN SUB KEGIATAN
TAHUN ANGGARAN 2025

Kode			Uraian Urusan, Organisasi, Program, Kegiatan dan Sub Kegiatan	Kelompok Belanja							
				Operasi		Modal		Tak Terduga		Transfer	
				Anggaran	Realisasi	Anggaran	Realisasi	Anggaran	Realisasi	Anggaran	Realisasi
1			2	3	4	5	6	7	8	9	10
I			URUSAN PEMERINTAHAN WAJIB YANG BERKAITAN DENGAN PELAYANAN DASAR	1.892.078.506.663,00	1.736.663.096.446,43	646.100.615.048,00	573.495.458.980,05	-	-	-	-
1.01			URUSAN PEMERINTAHAN BIDANG PENDIDIKAN	1.059.365.893.143,00	1.000.516.956.572,73	160.242.729.453,00	147.067.742.484,30	-	-	-	-
1.01	1.01.0.00.0.00.01.0000		DINAS PENDIDIKAN	1.059.365.893.143,00	1.000.516.956.572,73	160.242.729.453,00	147.067.742.484,30	-	-	-	-
1.01	1.01.0.00.0.00.01.0000	1.01.01	PROGRAM PENUNJANG URUSAN PEMERINTAHAN DAERAH KABUPATEN/KOTA	723.014.942.897,00	690.341.336.020,00	2.429.339.700,00	2.231.552.700,00	-	-	-	-
1.01	1.01.0.00.0.00.01.0000	1.01.01.2.02	Administrasi Keuangan Perangkat Daerah	719.486.968.585,00	687.333.835.583,00	-	-	-	-	-	-
1.01	1.01.0.00.0.00.01.0000	1.01.01.2.02.0001	Penyediaan Gaji dan Tunjangan ASN	717.188.908.585,00	685.131.765.583,00	-	-	-	-	-	-
1.01	1.01.0.00.0.00.01.0000	1.01.01.2.02.0002	Penyediaan Administrasi Pelaksanaan Tugas ASN	2.298.060.000,00	2.202.070.000,00	-	-	-	-	-	-
1.01	1.01.0.00.0.00.01.0000	1.01.01.2.06	Administrasi Umum Perangkat Daerah	861.272.000,00	749.296.329,00	19.370.000,00	18.850.000,00	-	-	-	-
1.01	1.01.0.00.0.00.01.0000	1.01.01.2.06.0001	Penyediaan Komponen Instalasi Listrik/Penerangan Bangunan Kantor	22.301.500,00	21.952.000,00	-	-	-	-	-	-
1.01	1.01.0.00.0.00.01.0000	1.01.01.2.06.0002	Penyediaan Peralatan dan Perlengkapan Kantor	581.165.500,00	555.252.900,00	19.370.000,00	18.850.000,00	-	-	-	-
1.01	1.01.0.00.0.00.01.0000	1.01.01.2.06.0004	Penyediaan Bahan Logistik Kantor	8.085.000,00	7.700.000,00	-	-	-	-	-	-
1.01	1.01.0.00.0.00.01.0000	1.01.01.2.06.0009	Penyelenggaraan Rapat Koordinasi dan Konsultasi SKPD	249.720.000,00	164.391.429,00	-	-	-	-	-	-
1.01	1.01.0.00.0.00.01.0000	1.01.01.2.07	Pengadaan Barang Milik Daerah Penunjang Urusan Pemerintah Daerah	-	-	1.647.586.500,00	1.616.501.100,00	-	-	-	-
1.01	1.01.0.00.0.00.01.0000	1.01.01.2.07.0005	Pengadaan Mebel	-	-	381.611.000,00	371.725.000,00	-	-	-	-
1.01	1.01.0.00.0.00.01.0000	1.01.01.2.07.0006	Pengadaan Peralatan dan Mesin Lainnya	-	-	1.105.651.000,00	1.087.254.000,00	-	-	-	-
1.01	1.01.0.00.0.00.01.0000	1.01.01.2.07.0011	Pengadaan Sarana dan Prasarana Pendukung Gedung Kantor atau Bangunan Lainnya	-	-	160.324.500,00	157.522.100,00	-	-	-	-
1.01	1.01.0.00.0.00.01.0000	1.01.01.2.08	Penyediaan Jasa Penunjang Urusan Pemerintahan Daerah	1.802.142.312,00	1.478.028.608,00	-	-	-	-	-	-
1.01	1.01.0.00.0.00.01.0000	1.01.01.2.08.0002	Penyediaan Jasa Komunikasi, Sumber Daya Air dan Listrik	930.100.000,00	660.489.700,00	-	-	-	-	-	-
1.01	1.01.0.00.0.00.01.0000	1.01.01.2.08.0004	Penyediaan Jasa Pelayanan Umum Kantor	872.042.312,00	817.538.908,00	-	-	-	-	-	-

Kode			Uraian Urusan, Organisasi, Program, Kegiatan dan Sub Kegiatan	Kelompok Belanja							
				Operasi		Modal		Tak Terduga		Transfer	
				Anggaran	Realisasi	Anggaran	Realisasi	Anggaran	Realisasi	Anggaran	Realisasi
1			2	3	4	5	6	7	8	9	10
1.01	1.01.0.00.0.00.01.0000	1.01.01.2.09	Pemeliharaan Barang Milik Daerah Penunjang Urusan Pemerintahan Daerah	864.560.000,00	780.175.500,00	762.383.200,00	596.201.600,00	-	-	-	-
1.01	1.01.0.00.0.00.01.0000	1.01.01.2.09.0001	Penyediaan Jasa Pemeliharaan, Biaya Pemeliharaan, dan Pajak Kendaraan Perorangan Dinas atau Kendaraan Dinas Jabatan	41.080.000,00	38.620.300,00	-	-	-	-	-	-
1.01	1.01.0.00.0.00.01.0000	1.01.01.2.09.0002	Penyediaan Jasa Pemeliharaan, Biaya Pemeliharaan, Pajak dan Perizinan Kendaraan Dinas Operasional atau Lapangan	224.850.000,00	190.267.200,00	-	-	-	-	-	-
1.01	1.01.0.00.0.00.01.0000	1.01.01.2.09.0006	Pemeliharaan Peralatan dan Mesin Lainnya	598.630.000,00	551.288.000,00	-	-	-	-	-	-
1.01	1.01.0.00.0.00.01.0000	1.01.01.2.09.0009	Pemeliharaan/Rehabilitasi Gedung Kantor dan Bangunan Lainnya	-	-	762.383.200,00	596.201.600,00	-	-	-	-
1.01	1.01.0.00.0.00.01.0000	1.01.02	PROGRAM PENGELOLAAN PENDIDIKAN	336.119.734.496,00	309.957.521.552,73	157.813.389.753,00	144.836.189.784,30	-	-	-	-
1.01	1.01.0.00.0.00.01.0000	1.01.02.2.01	Pengelolaan Pendidikan Sekolah Dasar	192.967.070.926,00	179.110.495.937,04	79.373.497.691,00	73.073.314.774,12	-	-	-	-
1.01	1.01.0.00.0.00.01.0000	1.01.02.2.01.0001	Pembangunan Unit Sekolah Baru (USB)	-	-	4.000.173.600,00	425.723.300,00	-	-	-	-
1.01	1.01.0.00.0.00.01.0000	1.01.02.2.01.0004	Pembangunan Ruang Unit Kesehatan Sekolah	-	-	661.893.600,00	640.449.464,00	-	-	-	-
1.01	1.01.0.00.0.00.01.0000	1.01.02.2.01.0006	Pembangunan Sarana, Prasarana dan Utilitas Sekolah	199.800.600,00	199.046.724,00	6.965.023.583,00	6.661.361.708,30	-	-	-	-
1.01	1.01.0.00.0.00.01.0000	1.01.02.2.01.0009	Rehabilitasi Sedang/Berat Ruang Guru/Kepala Sekolah/TU	-	-	168.241.200,00	166.800.339,00	-	-	-	-
1.01	1.01.0.00.0.00.01.0000	1.01.02.2.01.0014	Pengadaan Mebel Sekolah	-	-	13.446.410.000,00	13.390.702.900,00	-	-	-	-
1.01	1.01.0.00.0.00.01.0000	1.01.02.2.01.0025	Pembinaan Minat, Bakat dan Kreativitas Siswa	639.672.000,00	605.976.000,00	-	-	-	-	-	-
1.01	1.01.0.00.0.00.01.0000	1.01.02.2.01.0026	Penyediaan Pendidik dan Tenaga Kependidikan bagi Satuan Pendidikan Sekolah Dasar	36.326.971.200,00	35.976.988.452,00	-	-	-	-	-	-
1.01	1.01.0.00.0.00.01.0000	1.01.02.2.01.0027	Pengembangan Karir Pendidik dan Tenaga Kependidikan pada Satuan Pendidikan Sekolah Dasar	1.791.484.000,00	1.769.055.998,00	-	-	-	-	-	-
1.01	1.01.0.00.0.00.01.0000	1.01.02.2.01.0028	Pembinaan Kelembagaan dan Manajemen Sekolah	903.291.000,00	680.040.000,00	-	-	-	-	-	-
1.01	1.01.0.00.0.00.01.0000	1.01.02.2.01.0029	Pengelolaan Dana BOS Sekolah Dasar	125.974.392.926,00	120.078.081.163,04	25.729.570.908,00	25.126.000.373,00	-	-	-	-
1.01	1.01.0.00.0.00.01.0000	1.01.02.2.01.0030	Peningkatan Kapasitas Pengelolaan Dana BOS Sekolah Dasar	72.564.000,00	71.040.000,00	-	-	-	-	-	-
1.01	1.01.0.00.0.00.01.0000	1.01.02.2.01.0031	Pembangunan Laboratorium Sekolah Dasar	-	-	1.339.230.000,00	1.313.013.130,00	-	-	-	-
1.01	1.01.0.00.0.00.01.0000	1.01.02.2.01.0047	Pembangunan Ruang Kelas Baru	924.412.200,00	854.113.600,00	8.753.746.000,00	7.675.545.767,49	-	-	-	-
1.01	1.01.0.00.0.00.01.0000	1.01.02.2.01.0051	Rehabilitasi Sedang/Berat Ruang Kelas Sekolah	-	-	12.010.662.800,00	11.413.307.802,33	-	-	-	-
1.01	1.01.0.00.0.00.01.0000	1.01.02.2.01.0054	Penyediaan Biaya Personil Peserta Didik Sekolah Dasar	18.416.570.000,00	12.463.056.000,00	-	-	-	-	-	-
1.01	1.01.0.00.0.00.01.0000	1.01.02.2.01.0055	Pengadaan Alat Praktik dan Peraga Peserta Didik	7.717.913.000,00	6.413.098.000,00	6.298.546.000,00	6.260.409.990,00	-	-	-	-

Kode			Uraian Urusan, Organisasi, Program, Kegiatan dan Sub Kegiatan	Kelompok Belanja							
				Operasi		Modal		Tak Terduga		Transfer	
				Anggaran	Realisasi	Anggaran	Realisasi	Anggaran	Realisasi	Anggaran	Realisasi
1			2	3	4	5	6	7	8	9	10
1.01	1.01.0.00.0.00.01.0000	1.01.02.2.02	Pengelolaan Pendidikan Sekolah Menengah Pertama	107.057.969.150,00	97.595.192.454,69	73.616.089.232,00	67.253.497.556,76	-	-	-	-
1.01	1.01.0.00.0.00.01.0000	1.01.02.2.02.0001	Pembangunan Unit Sekolah Baru (USB)	303.000.000,00	168.000.000,00	7.043.674.200,00	4.942.745.053,00	-	-	-	-
1.01	1.01.0.00.0.00.01.0000	1.01.02.2.02.0004	Pembangunan Ruang Unit Kesehatan Sekolah	-	-	1.249.167.097,00	1.217.119.641,00	-	-	-	-
1.01	1.01.0.00.0.00.01.0000	1.01.02.2.02.0006	Pembangunan Laboratorium	-	-	1.879.588.500,00	1.577.362.468,00	-	-	-	-
1.01	1.01.0.00.0.00.01.0000	1.01.02.2.02.0012	Pembangunan Sarana, Prasarana dan Utilitas Sekolah	-	-	6.262.929.040,00	6.174.555.157,13	-	-	-	-
1.01	1.01.0.00.0.00.01.0000	1.01.02.2.02.0014	Rehabilitasi Sedang/Berat Ruang Kelas Sekolah	-	-	11.057.734.200,00	9.945.753.316,40	-	-	-	-
1.01	1.01.0.00.0.00.01.0000	1.01.02.2.02.0017	Rehabilitasi Sedang/Berat Perpustakaan Sekolah	-	-	473.798.600,00	469.348.097,00	-	-	-	-
1.01	1.01.0.00.0.00.01.0000	1.01.02.2.02.0018	Rehabilitasi Sedang/Berat Laboratorium	-	-	631.622.000,00	612.051.787,00	-	-	-	-
1.01	1.01.0.00.0.00.01.0000	1.01.02.2.02.0024	Rehabilitasi Sedang/Berat Sarana, Prasarana dan Utilitas Sekolah	-	-	1.560.028.200,00	1.541.034.830,10	-	-	-	-
1.01	1.01.0.00.0.00.01.0000	1.01.02.2.02.0025	Pengadaan Mebel Sekolah	-	-	7.798.172.229,00	7.725.632.000,00	-	-	-	-
1.01	1.01.0.00.0.00.01.0000	1.01.02.2.02.0032	Penyediaan Biaya Personil Peserta Didik Sekolah Menengah Pertama	17.676.980.000,00	12.121.809.500,00	-	-	-	-	-	-
1.01	1.01.0.00.0.00.01.0000	1.01.02.2.02.0038	Pembinaan Minat, Bakat dan Kreativitas Siswa	3.601.211.500,00	2.939.098.422,00	8.280.000,00	6.300.000,00	-	-	-	-
1.01	1.01.0.00.0.00.01.0000	1.01.02.2.02.0039	Penyediaan Pendidik dan Tenaga Kependidikan bagi Satuan Pendidikan Sekolah Menengah Pertama	13.076.181.600,00	12.919.672.808,00	-	-	-	-	-	-
1.01	1.01.0.00.0.00.01.0000	1.01.02.2.02.0040	Pengembangan Karir Pendidik dan Tenaga Kependidikan pada Satuan Pendidikan Sekolah Menengah Pertama	465.719.500,00	446.379.884,00	-	-	-	-	-	-
1.01	1.01.0.00.0.00.01.0000	1.01.02.2.02.0041	Pembinaan Kelembagaan dan Manajemen Sekolah	1.000.000.000,00	1.000.000.000,00	-	-	-	-	-	-
1.01	1.01.0.00.0.00.01.0000	1.01.02.2.02.0042	Pengelolaan Dana BOS Sekolah Menengah Pertama	68.716.638.550,00	65.814.131.840,69	15.203.704.166,00	14.901.601.261,00	-	-	-	-
1.01	1.01.0.00.0.00.01.0000	1.01.02.2.02.0043	Peningkatan Kapasitas Pengelolaan Dana BOS Sekolah Menengah Pertama	46.987.000,00	44.280.000,00	-	-	-	-	-	-
1.01	1.01.0.00.0.00.01.0000	1.01.02.2.02.0059	Pembangunan Ruang Kelas Baru	-	-	12.554.874.000,00	10.563.602.446,13	-	-	-	-
1.01	1.01.0.00.0.00.01.0000	1.01.02.2.02.0067	Pengadaan Alat Praktik dan Peraga Peserta Didik	2.171.251.000,00	2.141.820.000,00	7.892.517.000,00	7.576.391.500,00	-	-	-	-
1.01	1.01.0.00.0.00.01.0000	1.01.02.2.03	Pengelolaan Pendidikan Anak Usia Dini (PAUD)	28.481.721.220,00	26.001.538.897,00	4.625.441.830,00	4.324.567.453,42	-	-	-	-
1.01	1.01.0.00.0.00.01.0000	1.01.02.2.03.0002	Pembangunan Sarana, Prasarana dan Utilitas PAUD	129.805.900,00	127.640.459,00	207.157.730,00	191.787.564,42	-	-	-	-
1.01	1.01.0.00.0.00.01.0000	1.01.02.2.03.0015	Penyediaan Pendidik dan Tenaga Kependidikan bagi Satuan PAUD	16.536.244.320,00	14.434.072.008,00	-	-	-	-	-	-
1.01	1.01.0.00.0.00.01.0000	1.01.02.2.03.0016	Pengembangan Karir Pendidik dan Tenaga Kependidikan pada Satuan Pendidikan PAUD	1.000.212.000,00	987.207.700,00	-	-	-	-	-	-
1.01	1.01.0.00.0.00.01.0000	1.01.02.2.03.0017	Pembinaan Kelembagaan dan Manajemen PAUD	617.635.000,00	517.923.000,00	-	-	-	-	-	-
1.01	1.01.0.00.0.00.01.0000	1.01.02.2.03.0018	Pengelolaan Dana BOP PAUD	9.325.993.000,00	9.140.467.730,00	364.467.000,00	356.238.000,00	-	-	-	-
1.01	1.01.0.00.0.00.01.0000	1.01.02.2.03.0030	Pembangunan Ruang Kelas Baru	-	-	1.020.960.000,00	1.010.676.465,00	-	-	-	-

Kode			Uraian Urusan, Organisasi, Program, Kegiatan dan Sub Kegiatan	Kelompok Belanja							
				Operasi		Modal		Tak Terduga		Transfer	
				Anggaran	Realisasi	Anggaran	Realisasi	Anggaran	Realisasi	Anggaran	Realisasi
1			2	3	4	5	6	7	8	9	10
1.01	1.01.0.00.0.00.01.0000	1.01.02.2.03.0034	Pembinaan Minat, Bakat dan Kreativitas Peserta Didik	313.700.000,00	272.691.000,00	-	-	-	-	-	-
1.01	1.01.0.00.0.00.01.0000	1.01.02.2.03.0040	Pembangunan Unit Sekolah Baru (USB)	-	-	1.091.986.000,00	911.107.942,00	-	-	-	-
1.01	1.01.0.00.0.00.01.0000	1.01.02.2.03.0045	Rehabilitasi Sedang/Berat Sarana, Prasarana dan Utilitas PAUD	-	-	143.176.700,00	129.215.438,34	-	-	-	-
1.01	1.01.0.00.0.00.01.0000	1.01.02.2.03.0046	Pengadaan Alat Praktik dan Peraga Peserta Didik PAUD	269.015.000,00	263.867.000,00	199.985.000,00	194.156.000,00	-	-	-	-
1.01	1.01.0.00.0.00.01.0000	1.01.02.2.03.0047	Penyelenggaraan Proses Belajar PAUD	289.116.000,00	257.670.000,00	-	-	-	-	-	-
1.01	1.01.0.00.0.00.01.0000	1.01.02.2.03.0050	Pembangunan Ruang Unit Kesehatan Sekolah	-	-	155.745.900,00	142.094.089,41	-	-	-	-
1.01	1.01.0.00.0.00.01.0000	1.01.02.2.03.0051	Rehabilitasi Sedang/Berat Ruang Kelas Sekolah	-	-	1.441.963.500,00	1.389.291.954,25	-	-	-	-
1.01	1.01.0.00.0.00.01.0000	1.01.02.2.04	Pengelolaan Pendidikan Nonformal/Kesetaraan	7.612.973.200,00	7.250.294.264,00	198.361.000,00	184.810.000,00	-	-	-	-
1.01	1.01.0.00.0.00.01.0000	1.01.02.2.04.0010	Penyediaan Biaya Personil Peserta Didik Nonformal/Kesetaraan	78.050.000,00	-	-	-	-	-	-	-
1.01	1.01.0.00.0.00.01.0000	1.01.02.2.04.0014	Penyediaan Pendidik dan Tenaga Kependidikan bagi Satuan Pendidikan Nonformal/Kesetaraan	179.211.200,00	159.278.712,00	-	-	-	-	-	-
1.01	1.01.0.00.0.00.01.0000	1.01.02.2.04.0017	Pengelolaan Dana BOP Sekolah Nonformal/Kesetaraan	7.154.425.000,00	6.903.134.552,00	182.995.000,00	170.110.000,00	-	-	-	-
1.01	1.01.0.00.0.00.01.0000	1.01.02.2.04.0036	Pengadaan Perlengkapan Peserta Didik	4.050.000,00	3.800.000,00	-	-	-	-	-	-
1.01	1.01.0.00.0.00.01.0000	1.01.02.2.04.0046	Penyelenggaraan Proses Belajar bagi Peserta Didik	197.237.000,00	184.081.000,00	15.366.000,00	14.700.000,00	-	-	-	-
1.01	1.01.0.00.0.00.01.0000	1.01.03	PROGRAM PENGEMBANGAN KURIKULUM	150.075.750,00	145.081.000,00	-	-	-	-	-	-
1.01	1.01.0.00.0.00.01.0000	1.01.03.2.01	Penetapan Kurikulum Muatan Lokal Pendidikan Dasar	139.631.000,00	135.647.000,00	-	-	-	-	-	-
1.01	1.01.0.00.0.00.01.0000	1.01.03.2.01.0004	Pelatihan Penyusunan Kurikulum Muatan Lokal Pendidikan Dasar	139.631.000,00	135.647.000,00	-	-	-	-	-	-
1.01	1.01.0.00.0.00.01.0000	1.01.03.2.02	Penetapan Kurikulum Muatan Lokal Pendidikan Anak Usia Dini dan Pendidikan Nonformal	10.444.750,00	9.434.000,00	-	-	-	-	-	-
1.01	1.01.0.00.0.00.01.0000	1.01.03.2.02.0006	Penyusunan Kompetensi Dasar/Capaian Pembelajaran Muatan Lokal Pendidikan Anak Usia Dini dan Pendidikan Nonformal	10.444.750,00	9.434.000,00	-	-	-	-	-	-
1.01	1.01.0.00.0.00.01.0000	1.01.04	PROGRAM PENDIDIK DAN TENAGA KEPENDIDIKAN	60.000.000,00	57.658.000,00	-	-	-	-	-	-
1.01	1.01.0.00.0.00.01.0000	1.01.04.2.01	Pemerataan Kuantitas dan Kualitas Pendidik dan Tenaga Kependidikan bagi Satuan Pendidikan Dasar, PAUD, dan Pendidikan Nonformal/Kesetaraan	60.000.000,00	57.658.000,00	-	-	-	-	-	-
1.01	1.01.0.00.0.00.01.0000	1.01.04.2.01.0001	Perhitungan dan Pemetaan Pendidik dan Tenaga Kependidikan Satuan Pendidikan Dasar, PAUD, dan Pendidikan Nonformal/Kesetaraan	60.000.000,00	57.658.000,00	-	-	-	-	-	-

Kode			Uraian Urusan, Organisasi, Program, Kegiatan dan Sub Kegiatan	Kelompok Belanja							
				Operasi		Modal		Tak Terduga		Transfer	
				Anggaran	Realisasi	Anggaran	Realisasi	Anggaran	Realisasi	Anggaran	Realisasi
1			2	3	4	5	6	7	8	9	10
1.01	1.01.0.00.0.00.01.0000	1.01.05	PROGRAM PENGENDALIAN PERIZINAN PENDIDIKAN	21.140.000,00	15.360.000,00	-	-	-	-	-	-
1.01	1.01.0.00.0.00.01.0000	1.01.05.2.01	Penerbitan Izin Pendidikan Dasar yang Diselenggarakan oleh Masyarakat	10.560.000,00	10.240.000,00	-	-	-	-	-	-
1.01	1.01.0.00.0.00.01.0000	1.01.05.2.01.0001	Penilaian Kelayakan Usul Perizinan Pendidikan Dasar yang Diselenggarakan oleh Masyarakat	10.560.000,00	10.240.000,00	-	-	-	-	-	-
1.01	1.01.0.00.0.00.01.0000	1.01.05.2.02	Penerbitan Izin PAUD dan Pendidikan Nonformal yang Diselenggarakan oleh Masyarakat	10.580.000,00	5.120.000,00	-	-	-	-	-	-
1.01	1.01.0.00.0.00.01.0000	1.01.05.2.02.0001	Penilaian Kelayakan Usul Perizinan PAUD dan Pendidikan Nonformal yang Diselenggarakan oleh Masyarakat	10.580.000,00	5.120.000,00	-	-	-	-	-	-
1.02			URUSAN PEMERINTAHAN BIDANG KESEHATAN	556.674.953.494,00	496.003.420.747,27	46.143.190.803,00	38.801.998.461,19	-	-	-	-
1.02	1.02.0.00.0.00.01.0000		DINAS KESEHATAN	392.876.259.518,00	330.004.185.749,27	28.344.826.278,00	23.289.997.732,19	-	-	-	-
1.02	1.02.0.00.0.00.01.0000	1.02.01	PROGRAM PENUNJANG URUSAN PEMERINTAHAN DAERAH KABUPATEN/KOTA	285.137.126.054,00	264.953.658.543,27	1.495.552.338,00	1.398.056.034,00	-	-	-	-
1.02	1.02.0.00.0.00.01.0000	1.02.01.2.01	Perencanaan, Penganggaran, dan Evaluasi Kinerja Perangkat Daerah	20.225.000,00	18.700.000,00	-	-	-	-	-	-
1.02	1.02.0.00.0.00.01.0000	1.02.01.2.01.0001	Penyusunan Dokumen Perencanaan Perangkat Daerah	20.225.000,00	18.700.000,00	-	-	-	-	-	-
1.02	1.02.0.00.0.00.01.0000	1.02.01.2.02	Administrasi Keuangan Perangkat Daerah	279.163.035.400,00	260.366.685.553,00	-	-	-	-	-	-
1.02	1.02.0.00.0.00.01.0000	1.02.01.2.02.0001	Penyediaan Gaji dan Tunjangan ASN	278.803.275.400,00	260.027.695.553,00	-	-	-	-	-	-
1.02	1.02.0.00.0.00.01.0000	1.02.01.2.02.0002	Penyediaan Administrasi Pelaksanaan Tugas ASN	359.760.000,00	338.990.000,00	-	-	-	-	-	-
1.02	1.02.0.00.0.00.01.0000	1.02.01.2.05	Administrasi Kepegawaian Perangkat Daerah	62.112.000,00	49.754.271,00	-	-	-	-	-	-
1.02	1.02.0.00.0.00.01.0000	1.02.01.2.05.0011	Bimbingan Teknis Implementasi Peraturan Perundang-Undangan	62.112.000,00	49.754.271,00	-	-	-	-	-	-
1.02	1.02.0.00.0.00.01.0000	1.02.01.2.06	Administrasi Umum Perangkat Daerah	762.229.542,00	649.581.673,00	89.816.000,00	89.816.000,00	-	-	-	-
1.02	1.02.0.00.0.00.01.0000	1.02.01.2.06.0001	Penyediaan Komponen Instalasi Listrik/Penerangan Bangunan Kantor	24.682.502,00	20.490.000,00	-	-	-	-	-	-
1.02	1.02.0.00.0.00.01.0000	1.02.01.2.06.0002	Penyediaan Peralatan dan Perlengkapan Kantor	573.810.040,00	500.962.500,00	89.816.000,00	89.816.000,00	-	-	-	-
1.02	1.02.0.00.0.00.01.0000	1.02.01.2.06.0004	Penyediaan Bahan Logistik Kantor	385.000,00	265.300,00	-	-	-	-	-	-
1.02	1.02.0.00.0.00.01.0000	1.02.01.2.06.0005	Penyediaan Barang Cetakan dan Penggandaan	27.842.000,00	23.802.500,00	-	-	-	-	-	-
1.02	1.02.0.00.0.00.01.0000	1.02.01.2.06.0009	Penyelenggaraan Rapat Koordinasi dan Konsultasi SKPD	135.510.000,00	104.061.373,00	-	-	-	-	-	-
1.02	1.02.0.00.0.00.01.0000	1.02.01.2.07	Pengadaan Barang Milik Daerah Penunjang Urusan Pemerintah Daerah	-	-	1.405.736.338,00	1.308.239.489,00	-	-	-	-
1.02	1.02.0.00.0.00.01.0000	1.02.01.2.07.0005	Pengadaan Mebel	-	-	504.915.537,00	442.980.489,00	-	-	-	-
1.02	1.02.0.00.0.00.01.0000	1.02.01.2.07.0006	Pengadaan Peralatan dan Mesin Lainnya	-	-	900.820.801,00	865.259.000,00	-	-	-	-
1.02	1.02.0.00.0.00.01.0000	1.02.01.2.08	Penyediaan Jasa Penunjang Urusan Pemerintahan Daerah	4.092.686.312,00	2.951.613.677,00	-	-	-	-	-	-

Kode			Uraian Urusan, Organisasi, Program, Kegiatan dan Sub Kegiatan	Kelompok Belanja							
				Operasi		Modal		Tak Terduga		Transfer	
				Anggaran	Realisasi	Anggaran	Realisasi	Anggaran	Realisasi	Anggaran	Realisasi
1			2	3	4	5	6	7	8	9	10
1.02	1.02.0.00.0.00.01.0000	1.02.01.2.08.0002	Penyediaan Jasa Komunikasi, Sumber Daya Air dan Listrik	2.249.822.712,00	1.357.381.167,00	-	-	-	-	-	-
1.02	1.02.0.00.0.00.01.0000	1.02.01.2.08.0004	Penyediaan Jasa Pelayanan Umum Kantor	1.842.863.600,00	1.594.232.510,00	-	-	-	-	-	-
1.02	1.02.0.00.0.00.01.0000	1.02.01.2.09	Pemeliharaan Barang Milik Daerah Penunjang Urusan Pemerintahan Daerah	1.036.837.800,00	917.323.369,27	-	545,00	-	-	-	-
1.02	1.02.0.00.0.00.01.0000	1.02.01.2.09.0001	Penyediaan Jasa Pemeliharaan, Biaya Pemeliharaan, dan Pajak Kendaraan Perorangan Dinas atau Kendaraan Dinas Jabatan	88.280.000,00	76.526.400,00	-	-	-	-	-	-
1.02	1.02.0.00.0.00.01.0000	1.02.01.2.09.0002	Penyediaan Jasa Pemeliharaan, Biaya Pemeliharaan, Pajak dan Perizinan Kendaraan Dinas Operasional atau Lapangan	593.150.000,00	525.231.200,00	-	-	-	-	-	-
1.02	1.02.0.00.0.00.01.0000	1.02.01.2.09.0006	Pemeliharaan Peralatan dan Mesin Lainnya	99.230.000,00	93.575.000,00	-	-	-	-	-	-
1.02	1.02.0.00.0.00.01.0000	1.02.01.2.09.0009	Pemeliharaan/Rehabilitasi Gedung Kantor dan Bangunan Lainnya	256.177.800,00	221.990.769,27	-	545,00	-	-	-	-
1.02	1.02.0.00.0.00.01.0000	1.02.02	PROGRAM PEMENUHAN UPAYA KESEHATAN PERORANGAN DAN UPAYA KESEHATAN MASYARAKAT	106.021.393.064,00	63.844.513.743,00	26.849.273.940,00	21.891.941.698,19	-	-	-	-
1.02	1.02.0.00.0.00.01.0000	1.02.02.2.01	Penyediaan Fasilitas Pelayanan Kesehatan untuk UKM dan UKP Kewenangan Daerah Kabupaten/Kota	19.661.934.305,00	17.222.284.056,00	26.788.125.940,00	21.849.941.698,19	-	-	-	-
1.02	1.02.0.00.0.00.01.0000	1.02.02.2.01.0002	Pembangunan Puskesmas	-	-	856.075.000,00	704.905.234,00	-	-	-	-
1.02	1.02.0.00.0.00.01.0000	1.02.02.2.01.0006	Pengembangan Puskesmas	-	-	7.837.916.800,00	6.565.129.882,33	-	-	-	-
1.02	1.02.0.00.0.00.01.0000	1.02.02.2.01.0007	Pengembangan Fasilitas Kesehatan Lainnya	1.274.066.400,00	1.255.075.000,00	15.094.591.400,00	12.946.640.058,86	-	-	-	-
1.02	1.02.0.00.0.00.01.0000	1.02.02.2.01.0009	Rehabilitasi dan Pemeliharaan Puskesmas	364.956.940,00	362.505.166,00	-	-	-	-	-	-
1.02	1.02.0.00.0.00.01.0000	1.02.02.2.01.0014	Pengadaan Alat Kesehatan/Alat Penunjang Medik Fasilitas Pelayanan Kesehatan	30.534.808,00	-	2.999.542.740,00	1.633.266.523,00	-	-	-	-
1.02	1.02.0.00.0.00.01.0000	1.02.02.2.01.0020	Pemeliharaan Rutin dan Berkala Alat Kesehatan/Alat Penunjang Medik Fasilitas Pelayanan Kesehatan	263.203.000,00	172.090.000,00	-	-	-	-	-	-
1.02	1.02.0.00.0.00.01.0000	1.02.02.2.01.0023	Pengadaan Obat, Bahan Habis Pakai, Bahan Medis Habis Pakai,, Vaksin, Makanan dan Minuman di Fasilitas Kesehatan	17.729.173.157,00	15.432.613.890,00	-	-	-	-	-	-
1.02	1.02.0.00.0.00.01.0000	1.02.02.2.02	Penyediaan Layanan Kesehatan untuk UKM dan UKP Rujukan Tingkat Daerah Kabupaten/Kota	86.331.414.759,00	46.594.901.687,00	61.148.000,00	42.000.000,00	-	-	-	-
1.02	1.02.0.00.0.00.01.0000	1.02.02.2.02.0001	Pengelolaan Pelayanan Kesehatan Ibu Hamil	184.960.000,00	122.665.000,00	-	-	-	-	-	-
1.02	1.02.0.00.0.00.01.0000	1.02.02.2.02.0002	Pengelolaan Pelayanan Kesehatan Ibu Bersalin	5.940.000,00	5.760.000,00	-	-	-	-	-	-

Kode			Uraian Urusan, Organisasi, Program, Kegiatan dan Sub Kegiatan	Kelompok Belanja							
				Operasi		Modal		Tak Terduga		Transfer	
				Anggaran	Realisasi	Anggaran	Realisasi	Anggaran	Realisasi	Anggaran	Realisasi
1			2	3	4	5	6	7	8	9	10
1.02	1.02.0.00.0.00.01.0000	1.02.02.2.02.0003	Pengelolaan Pelayanan Kesehatan Bayi Baru Lahir	61.440.000,00	54.956.405,00	-	-	-	-	-	-
1.02	1.02.0.00.0.00.01.0000	1.02.02.2.02.0004	Pengelolaan Pelayanan Kesehatan Balita	9.900.000,00	9.600.000,00	-	-	-	-	-	-
1.02	1.02.0.00.0.00.01.0000	1.02.02.2.02.0005	Pengelolaan Pelayanan Kesehatan pada Usia Pendidikan Dasar	4.100.000,00	3.968.000,00	-	-	-	-	-	-
1.02	1.02.0.00.0.00.01.0000	1.02.02.2.02.0006	Pengelolaan Pelayanan Kesehatan pada Usia Produktif	85.400.000,00	83.200.000,00	-	-	-	-	-	-
1.02	1.02.0.00.0.00.01.0000	1.02.02.2.02.0007	Pengelolaan Pelayanan Kesehatan pada Usia Lanjut	19.040.000,00	18.640.000,00	-	-	-	-	-	-
1.02	1.02.0.00.0.00.01.0000	1.02.02.2.02.0008	Pengelolaan Pelayanan Kesehatan Penderita Hipertensi	6.600.000,00	6.400.000,00	-	-	-	-	-	-
1.02	1.02.0.00.0.00.01.0000	1.02.02.2.02.0009	Pengelolaan Pelayanan Kesehatan Penderita Diabetes Melitus	19.420.000,00	18.940.000,00	-	-	-	-	-	-
1.02	1.02.0.00.0.00.01.0000	1.02.02.2.02.0010	Pengelolaan Pelayanan Kesehatan Orang dengan Gangguan Jiwa Berat	62.854.000,00	61.738.000,00	-	-	-	-	-	-
1.02	1.02.0.00.0.00.01.0000	1.02.02.2.02.0011	Pengelolaan Pelayanan Kesehatan Orang Terduga Tuberkulosis	407.505.000,00	344.265.000,00	-	-	-	-	-	-
1.02	1.02.0.00.0.00.01.0000	1.02.02.2.02.0012	Pengelolaan Pelayanan Kesehatan Orang dengan Risiko Terinfeksi HIV	385.851.000,00	362.140.000,00	-	-	-	-	-	-
1.02	1.02.0.00.0.00.01.0000	1.02.02.2.02.0016	Pengelolaan Pelayanan Kesehatan Kerja dan Olahraga	117.226.000,00	110.310.000,00	-	-	-	-	-	-
1.02	1.02.0.00.0.00.01.0000	1.02.02.2.02.0017	Pengelolaan Pelayanan Kesehatan Lingkungan	26.640.000,00	26.160.000,00	-	-	-	-	-	-
1.02	1.02.0.00.0.00.01.0000	1.02.02.2.02.0018	Pengelolaan Pelayanan Promosi Kesehatan	285.653.400,00	260.085.000,00	-	-	-	-	-	-
1.02	1.02.0.00.0.00.01.0000	1.02.02.2.02.0020	Pengelolaan Surveilans Kesehatan	115.631.000,00	88.650.000,00	-	-	-	-	-	-
1.02	1.02.0.00.0.00.01.0000	1.02.02.2.02.0021	Pengelolaan Pelayanan Kesehatan Orang dengan Masalah Kesehatan Jiwa (ODMK)	1.980.000,00	1.920.000,00	-	-	-	-	-	-
1.02	1.02.0.00.0.00.01.0000	1.02.02.2.02.0022	Pengelolaan Pelayanan Kesehatan Jiwa dan NAPZA	11.880.000,00	11.520.000,00	-	-	-	-	-	-
1.02	1.02.0.00.0.00.01.0000	1.02.02.2.02.0025	Pelayanan Kesehatan Penyakit Menular dan Tidak Menular	3.026.212.000,00	2.529.014.014,00	-	-	-	-	-	-
1.02	1.02.0.00.0.00.01.0000	1.02.02.2.02.0026	Pengelolaan Jaminan Kesehatan Masyarakat	79.000.919.659,00	40.380.338.268,00	-	-	-	-	-	-
1.02	1.02.0.00.0.00.01.0000	1.02.02.2.02.0027	Deteksi Dini Penyalahgunaan NAPZA di Fasyankes dan Sekolah	14.932.000,00	14.688.000,00	-	-	-	-	-	-
1.02	1.02.0.00.0.00.01.0000	1.02.02.2.02.0028	Pengambilan dan Pengiriman Spesimen Penyakit Potensial KLB ke Laboratorium Rujukan/Nasional	248.551.000,00	1.600.000,00	-	-	-	-	-	-
1.02	1.02.0.00.0.00.01.0000	1.02.02.2.02.0029	Penyelenggaraan Kabupaten/Kota Sehat	105.018.000,00	45.929.000,00	-	-	-	-	-	-
1.02	1.02.0.00.0.00.01.0000	1.02.02.2.02.0034	Operasional Pelayanan Fasilitas Kesehatan Lainnya	1.124.946.000,00	1.114.658.000,00	-	-	-	-	-	-
1.02	1.02.0.00.0.00.01.0000	1.02.02.2.02.0037	Pelaksanaan Kewaspadaan Dini dan Respon Wabah	7.296.000,00	7.184.000,00	-	-	-	-	-	-
1.02	1.02.0.00.0.00.01.0000	1.02.02.2.02.0040	Pengelolaan pelayanan kesehatan orang dengan Tuberkulosis	175.995.000,00	140.160.000,00	-	-	-	-	-	-

Kode			Uraian Urusan, Organisasi, Program, Kegiatan dan Sub Kegiatan	Kelompok Belanja							
				Operasi		Modal		Tak Terduga		Transfer	
				Anggaran	Realisasi	Anggaran	Realisasi	Anggaran	Realisasi	Anggaran	Realisasi
1			2	3	4	5	6	7	8	9	10
1.02	1.02.0.00.0.00.01.0000	1.02.02.2.02.0042	Pengelolaan pelayanan kesehatan Malaria	606.339.700,00	573.119.000,00	61.148.000,00	42.000.000,00	-	-	-	-
1.02	1.02.0.00.0.00.01.0000	1.02.02.2.02.0046	Pengelolaan upaya kesehatan Ibu dan Anak	209.185.000,00	197.294.000,00	-	-	-	-	-	-
1.02	1.02.0.00.0.00.01.0000	1.02.02.2.04	Penerbitan Izin Rumah Sakit Kelas C, D dan Fasilitas Pelayanan Kesehatan Tingkat Daerah Kabupaten/Kota	28.044.000,00	27.328.000,00	-	-	-	-	-	-
1.02	1.02.0.00.0.00.01.0000	1.02.02.2.04.0001	Pengendalian dan Pengawasan serta Tindak Lanjut Pengawasan Perizinan Rumah Sakit Kelas C, D dan Fasilitas Pelayanan Kesehatan Lainnya	2.442.000,00	2.331.000,00	-	-	-	-	-	-
1.02	1.02.0.00.0.00.01.0000	1.02.02.2.04.0003	Peningkatan Mutu Pelayanan Fasilitas Kesehatan	19.419.000,00	18.903.000,00	-	-	-	-	-	-
1.02	1.02.0.00.0.00.01.0000	1.02.02.2.04.0004	Penyiapan Perumusan dan Pelaksanaan Pelayanan Kesehatan Rujukan	6.183.000,00	6.094.000,00	-	-	-	-	-	-
1.02	1.02.0.00.0.00.01.0000	1.02.03	PROGRAM PENINGKATAN KAPASITAS SUMBER DAYA MANUSIA KESEHATAN	1.024.248.000,00	622.296.005,00	-	-	-	-	-	-
1.02	1.02.0.00.0.00.01.0000	1.02.03.2.01	Pemberian Izin Praktik Tenaga Kesehatan di Wilayah Kabupaten/Kota	2.310.000,00	2.240.000,00	-	-	-	-	-	-
1.02	1.02.0.00.0.00.01.0000	1.02.03.2.01.0002	Pembinaan dan Pengawasan Tenaga Kesehatan serta Tindak Lanjut Perizinan Praktik Tenaga Kesehatan	2.310.000,00	2.240.000,00	-	-	-	-	-	-
1.02	1.02.0.00.0.00.01.0000	1.02.03.2.02	Perencanaan Kebutuhan dan Pendayagunaan Sumber Daya Manusia Kesehatan untuk UKP dan UKM di Wilayah Kabupaten/Kota	95.295.000,00	91.654.790,00	-	-	-	-	-	-
1.02	1.02.0.00.0.00.01.0000	1.02.03.2.02.0002	Pemenuhan Kebutuhan Sumber Daya Manusia Kesehatan Sesuai Standar	9.055.000,00	8.881.000,00	-	-	-	-	-	-
1.02	1.02.0.00.0.00.01.0000	1.02.03.2.02.0003	Pembinaan dan Pengawasan Sumber Daya Manusia Kesehatan	86.240.000,00	82.773.790,00	-	-	-	-	-	-
1.02	1.02.0.00.0.00.01.0000	1.02.03.2.03	Pengembangan Mutu dan Peningkatan Kompetensi Teknis Sumber Daya Manusia Kesehatan Tingkat Daerah Kabupaten/Kota	926.643.000,00	528.401.215,00	-	-	-	-	-	-
1.02	1.02.0.00.0.00.01.0000	1.02.03.2.03.0001	Pengembangan Mutu dan Peningkatan Kompetensi Teknis Sumber Daya Manusia Kesehatan Tingkat Daerah Kabupaten/Kota	926.643.000,00	528.401.215,00	-	-	-	-	-	-
1.02	1.02.0.00.0.00.01.0000	1.02.04	PROGRAM SEDIAAN FARMASI, ALAT KESEHATAN DAN MAKANAN MINUMAN	604.997.400,00	506.917.458,00	-	-	-	-	-	-
1.02	1.02.0.00.0.00.01.0000	1.02.04.2.01	Pemberian Izin Apotek, Toko Obat, Toko Alat Kesehatan dan Optikal, Usaha Mikro Obat Tradisional (UMOT)	64.472.000,00	59.698.000,00	-	-	-	-	-	-

Kode			Uraian Urusan, Organisasi, Program, Kegiatan dan Sub Kegiatan	Kelompok Belanja							
				Operasi		Modal		Tak Terduga		Transfer	
				Anggaran	Realisasi	Anggaran	Realisasi	Anggaran	Realisasi	Anggaran	Realisasi
1			2	3	4	5	6	7	8	9	10
1.02	1.02.0.00.0.00.01.0000	1.02.04.2.01.0001	Pengendalian dan Pengawasan serta Tindak Lanjut Pengawasan Perizinan Apotek, Toko Obat, Toko Alat Kesehatan, dan Optikal, Usaha Mikro Obat Tradisional (UMOT)	64.472.000,00	59.698.000,00	-	-	-	-	-	-
1.02	1.02.0.00.0.00.01.0000	1.02.04.2.03	Penerbitan Sertifikat Produksi Pangan Industri Rumah Tangga dan Nomor P-IRT sebagai Izin Produksi, untuk Produk Makanan Minuman Tertentu yang Dapat Diproduksi oleh Industri Rumah Tangga	292.322.000,00	268.384.400,00	-	-	-	-	-	-
1.02	1.02.0.00.0.00.01.0000	1.02.04.2.03.0001	Pengendalian dan Pengawasan serta Tindak Lanjut Pengawasan Sertifikat Produksi Pangan Industri Rumah Tangga dan Nomor P-IRT sebagai Izin Produksi, untuk Produk Makanan Minuman Tertentu yang Dapat Diproduksi oleh Industri Rumah Tangga	292.322.000,00	268.384.400,00	-	-	-	-	-	-
1.02	1.02.0.00.0.00.01.0000	1.02.04.2.04	Penerbitan Sertifikat Laik Higiene Sanitasi Tempat Pengelolaan Makanan (TPM) antara lain Jasa Boga, Rumah Makan/Restoran dan Depot Air Minum (DAM)	8.185.400,00	7.791.000,00	-	-	-	-	-	-
1.02	1.02.0.00.0.00.01.0000	1.02.04.2.04.0001	Pengendalian dan Pengawasan serta Tindak Lanjut Pengawasan Penerbitan Sertifikat Laik Higiene Sanitasi Tempat Pengelolaan Makanan (TPM) antara lain Jasa Boga, Rumah Makan/Restoran dan Depot Air Minum (DAM)	8.185.400,00	7.791.000,00	-	-	-	-	-	-
1.02	1.02.0.00.0.00.01.0000	1.02.04.2.06	Pemeriksaan dan Tindak Lanjut Hasil Pemeriksaan Post Market pada Produksi dan Produk Makanan Minuman Industri Rumah Tangga	240.018.000,00	171.044.058,00	-	-	-	-	-	-
1.02	1.02.0.00.0.00.01.0000	1.02.04.2.06.0001	Pemeriksaan Post Market pada Produk Makanan-Minuman Industri Rumah Tangga yang Beredar dan Pengawasan serta Tindak Lanjut Pengawasan	240.018.000,00	171.044.058,00	-	-	-	-	-	-
1.02	1.02.0.00.0.00.01.0000	1.02.05	PROGRAM PEMBERDAYAAN MASYARAKAT BIDANG KESEHATAN	88.495.000,00	76.800.000,00	-	-	-	-	-	-
1.02	1.02.0.00.0.00.01.0000	1.02.05.2.01	Advokasi, Pemberdayaan, Kemitraan, Peningkatan Peran serta Masyarakat dan Lintas Sektor Tingkat Daerah Kabupaten/Kota	3.300.000,00	3.200.000,00	-	-	-	-	-	-
1.02	1.02.0.00.0.00.01.0000	1.02.05.2.01.0001	Peningkatan Upaya Promosi Kesehatan, Advokasi, Kemitraan dan Pemberdayaan Masyarakat	3.300.000,00	3.200.000,00	-	-	-	-	-	-

Kode			Uraian Urusan, Organisasi, Program, Kegiatan dan Sub Kegiatan	Kelompok Belanja							
				Operasi		Modal		Tak Terduga		Transfer	
				Anggaran	Realisasi	Anggaran	Realisasi	Anggaran	Realisasi	Anggaran	Realisasi
1			2	3	4	5	6	7	8	9	10
1.02	1.02.0.00.0.00.01.0000	1.02.05.2.02	Pelaksanaan Sehat dalam rangka Promotif Preventif Tingkat Daerah Kabupaten/Kota	39.600.000,00	38.400.000,00	-	-	-	-	-	-
1.02	1.02.0.00.0.00.01.0000	1.02.05.2.02.0001	Penyelenggaraan Promosi Kesehatan dan Gerakan Hidup Bersih dan Sehat	39.600.000,00	38.400.000,00	-	-	-	-	-	-
1.02	1.02.0.00.0.00.01.0000	1.02.05.2.03	Pengembangan dan Pelaksanaan Upaya Kesehatan Bersumber Daya Masyarakat (UKBM) Tingkat Daerah Kabupaten/Kota	45.595.000,00	35.200.000,00	-	-	-	-	-	-
1.02	1.02.0.00.0.00.01.0000	1.02.05.2.03.0001	Bimbingan Teknis dan Supervisi Pengembangan dan Pelaksanaan Upaya Kesehatan Bersumber Daya Masyarakat (UKBM)	45.595.000,00	35.200.000,00	-	-	-	-	-	-
1.02	1.02.0.00.0.00.01.0001		UPTD RUMAH SAKIT UMUM DAERAH EMBUNG FATIMAH	116.787.004.494,00	124.017.433.068,00	9.917.231.785,00	9.363.423.187,00	-	-	-	-
1.02	1.02.0.00.0.00.01.0001	1.02.01	PROGRAM PENUNJANG URUSAN PEMERINTAHAN DAERAH KABUPATEN/KOTA	107.759.674.799,00	116.430.303.952,00	4.121.981.784,00	4.124.568.065,00	-	-	-	-
1.02	1.02.0.00.0.00.01.0001	1.02.01.2.08	Penyediaan Jasa Penunjang Urusan Pemerintahan Daerah	103.884.800,00	103.508.320,00	-	-	-	-	-	-
1.02	1.02.0.00.0.00.01.0001	1.02.01.2.08.0004	Penyediaan Jasa Pelayanan Umum Kantor	103.884.800,00	103.508.320,00	-	-	-	-	-	-
1.02	1.02.0.00.0.00.01.0001	1.02.01.2.10	Peningkatan Pelayanan BLUD	107.655.789.999,00	116.326.795.632,00	4.121.981.784,00	4.124.568.065,00	-	-	-	-
1.02	1.02.0.00.0.00.01.0001	1.02.01.2.10.0001	Pelayanan dan Penunjang Pelayanan BLUD	107.655.789.999,00	116.326.795.632,00	4.121.981.784,00	4.124.568.065,00	-	-	-	-
1.02	1.02.0.00.0.00.01.0001	1.02.02	PROGRAM PEMENUHAN UPAYA KESEHATAN PERORANGAN DAN UPAYA KESEHATAN MASYARAKAT	9.027.329.695,00	7.587.129.116,00	5.795.250.001,00	5.238.855.122,00	-	-	-	-
1.02	1.02.0.00.0.00.01.0001	1.02.02.2.01	Penyediaan Fasilitas Pelayanan Kesehatan untuk UKM dan UKP Kewenangan Daerah Kabupaten/Kota	9.027.329.695,00	7.587.129.116,00	5.795.250.001,00	5.238.855.122,00	-	-	-	-
1.02	1.02.0.00.0.00.01.0001	1.02.02.2.01.0008	Rehabilitasi dan Pemeliharaan Rumah Sakit	1.529.177.700,00	1.221.653.600,00	295.250.000,00	260.198.800,00	-	-	-	-
1.02	1.02.0.00.0.00.01.0001	1.02.02.2.01.0014	Pengadaan Alat Kesehatan/Alat Penunjang Medik Fasilitas Pelayanan Kesehatan	-	-	5.500.000.001,00	4.978.656.322,00	-	-	-	-
1.02	1.02.0.00.0.00.01.0001	1.02.02.2.01.0023	Pengadaan Obat, Bahan Habis Pakai, Bahan Medis Habis Pakai,, Vaksin, Makanan dan Minuman di Fasilitas Kesehatan	7.498.151.995,00	6.365.475.516,00	-	-	-	-	-	-
1.02	1.02.0.00.0.00.01.0002		UPTD PUSKESMAS BATU AJI	2.513.596.409,00	2.229.249.046,00	712.330.093,00	676.114.628,00	-	-	-	-
1.02	1.02.0.00.0.00.01.0002	1.02.01	PROGRAM PENUNJANG URUSAN PEMERINTAHAN DAERAH KABUPATEN/KOTA	1.688.920.409,00	1.469.306.171,00	712.330.093,00	676.114.628,00	-	-	-	-
1.02	1.02.0.00.0.00.01.0002	1.02.01.2.10	Peningkatan Pelayanan BLUD	1.688.920.409,00	1.469.306.171,00	712.330.093,00	676.114.628,00	-	-	-	-
1.02	1.02.0.00.0.00.01.0002	1.02.01.2.10.0001	Pelayanan dan Penunjang Pelayanan BLUD	1.688.920.409,00	1.469.306.171,00	712.330.093,00	676.114.628,00	-	-	-	-

Kode			Uraian Urusan, Organisasi, Program, Kegiatan dan Sub Kegiatan	Kelompok Belanja							
				Operasi		Modal		Tak Terduga		Transfer	
				Anggaran	Realisasi	Anggaran	Realisasi	Anggaran	Realisasi	Anggaran	Realisasi
1			2	3	4	5	6	7	8	9	10
1.02	1.02.0.00.0.00.01.0002	1.02.02	PROGRAM PEMENUHAN UPAYA KESEHATAN PERORANGAN DAN UPAYA KESEHATAN MASYARAKAT	816.844.000,00	752.314.875,00	-	-	-	-	-	-
1.02	1.02.0.00.0.00.01.0002	1.02.02.2.02	Penyediaan Layanan Kesehatan untuk UKM dan UKP Rujukan Tingkat Daerah Kabupaten/Kota	816.844.000,00	752.314.875,00	-	-	-	-	-	-
1.02	1.02.0.00.0.00.01.0002	1.02.02.2.02.0001	Pengelolaan Pelayanan Kesehatan Ibu Hamil	54.480.000,00	53.040.000,00	-	-	-	-	-	-
1.02	1.02.0.00.0.00.01.0002	1.02.02.2.02.0005	Pengelolaan Pelayanan Kesehatan pada Usia Pendidikan Dasar	46.640.000,00	46.640.000,00	-	-	-	-	-	-
1.02	1.02.0.00.0.00.01.0002	1.02.02.2.02.0010	Pengelolaan Pelayanan Kesehatan Orang dengan Gangguan Jiwa Berat	2.640.000,00	2.640.000,00	-	-	-	-	-	-
1.02	1.02.0.00.0.00.01.0002	1.02.02.2.02.0011	Pengelolaan Pelayanan Kesehatan Orang Terduga Tuberkulosis	14.080.000,00	14.080.000,00	-	-	-	-	-	-
1.02	1.02.0.00.0.00.01.0002	1.02.02.2.02.0015	Pengelolaan Pelayanan Kesehatan Gizi Masyarakat	374.896.000,00	321.620.000,00	-	-	-	-	-	-
1.02	1.02.0.00.0.00.01.0002	1.02.02.2.02.0016	Pengelolaan Pelayanan Kesehatan Kerja dan Olahraga	8.800.000,00	8.800.000,00	-	-	-	-	-	-
1.02	1.02.0.00.0.00.01.0002	1.02.02.2.02.0017	Pengelolaan Pelayanan Kesehatan Lingkungan	19.800.000,00	19.800.000,00	-	-	-	-	-	-
1.02	1.02.0.00.0.00.01.0002	1.02.02.2.02.0020	Pengelolaan Surveilans Kesehatan	19.360.000,00	19.360.000,00	-	-	-	-	-	-
1.02	1.02.0.00.0.00.01.0002	1.02.02.2.02.0021	Pengelolaan Pelayanan Kesehatan Orang dengan Masalah Kesehatan Jiwa (ODMK)	10.560.000,00	10.560.000,00	-	-	-	-	-	-
1.02	1.02.0.00.0.00.01.0002	1.02.02.2.02.0025	Pelayanan Kesehatan Penyakit Menular dan Tidak Menular	77.126.000,00	76.773.000,00	-	-	-	-	-	-
1.02	1.02.0.00.0.00.01.0002	1.02.02.2.02.0033	Operasional Pelayanan Puskesmas	116.672.000,00	112.251.875,00	-	-	-	-	-	-
1.02	1.02.0.00.0.00.01.0002	1.02.02.2.02.0034	Operasional Pelayanan Fasilitas Kesehatan Lainnya	8.910.000,00	7.910.000,00	-	-	-	-	-	-
1.02	1.02.0.00.0.00.01.0002	1.02.02.2.02.0044	Pengelolaan Pelayanan Kesehatan Reproduksi	32.520.000,00	28.920.000,00	-	-	-	-	-	-
1.02	1.02.0.00.0.00.01.0002	1.02.02.2.02.0046	Pengelolaan upaya kesehatan Ibu dan Anak	1.320.000,00	1.320.000,00	-	-	-	-	-	-
1.02	1.02.0.00.0.00.01.0002	1.02.02.2.02.0047	Pengelolaan Pelayanan Kelanjutusiaan	5.280.000,00	5.280.000,00	-	-	-	-	-	-
1.02	1.02.0.00.0.00.01.0002	1.02.02.2.02.0048	Pengelolaan Layanan Imunisasi	23.760.000,00	23.320.000,00	-	-	-	-	-	-
1.02	1.02.0.00.0.00.01.0002	1.02.05	PROGRAM PEMBERDAYAAN MASYARAKAT BIDANG KESEHATAN	7.832.000,00	7.628.000,00	-	-	-	-	-	-
1.02	1.02.0.00.0.00.01.0002	1.02.05.2.03	Pengembangan dan Pelaksanaan Upaya Kesehatan Bersumber Daya Masyarakat (UKBM) Tingkat Daerah Kabupaten/Kota	7.832.000,00	7.628.000,00	-	-	-	-	-	-
1.02	1.02.0.00.0.00.01.0002	1.02.05.2.03.0001	Bimbingan Teknis dan Supervisi Pengembangan dan Pelaksanaan Upaya Kesehatan Bersumber Daya Masyarakat (UKBM)	7.832.000,00	7.628.000,00	-	-	-	-	-	-
1.02	1.02.0.00.0.00.01.0003		UPTD PUSKESMAS KAMPUNG JABI	1.322.527.944,00	1.258.510.605,00	193.244.450,00	162.615.000,00	-	-	-	-

Kode			Uraian Urusan, Organisasi, Program, Kegiatan dan Sub Kegiatan	Kelompok Belanja							
				Operasi		Modal		Tak Terduga		Transfer	
				Anggaran	Realisasi	Anggaran	Realisasi	Anggaran	Realisasi	Anggaran	Realisasi
1			2	3	4	5	6	7	8	9	10
1.02	1.02.0.00.0.00.01.0003	1.02.01	PROGRAM PENUNJANG URUSAN PEMERINTAHAN DAERAH KABUPATEN/KOTA	677.896.944,00	635.356.605,00	193.244.450,00	162.615.000,00	-	-	-	-
1.02	1.02.0.00.0.00.01.0003	1.02.01.2.10	Peningkatan Pelayanan BLUD	677.896.944,00	635.356.605,00	193.244.450,00	162.615.000,00	-	-	-	-
1.02	1.02.0.00.0.00.01.0003	1.02.01.2.10.0001	Pelayanan dan Penunjang Pelayanan BLUD	677.896.944,00	635.356.605,00	193.244.450,00	162.615.000,00	-	-	-	-
1.02	1.02.0.00.0.00.01.0003	1.02.02	PROGRAM PEMENUHAN UPAYA KESEHATAN PERORANGAN DAN UPAYA KESEHATAN MASYARAKAT	641.231.000,00	619.846.000,00	-	-	-	-	-	-
1.02	1.02.0.00.0.00.01.0003	1.02.02.2.02	Penyediaan Layanan Kesehatan untuk UKM dan UKP Rujukan Tingkat Daerah Kabupaten/Kota	641.231.000,00	619.846.000,00	-	-	-	-	-	-
1.02	1.02.0.00.0.00.01.0003	1.02.02.2.02.0001	Pengelolaan Pelayanan Kesehatan Ibu Hamil	27.020.000,00	26.300.000,00	-	-	-	-	-	-
1.02	1.02.0.00.0.00.01.0003	1.02.02.2.02.0005	Pengelolaan Pelayanan Kesehatan pada Usia Pendidikan Dasar	48.400.000,00	46.200.000,00	-	-	-	-	-	-
1.02	1.02.0.00.0.00.01.0003	1.02.02.2.02.0010	Pengelolaan Pelayanan Kesehatan Orang dengan Gangguan Jiwa Berat	13.200.000,00	13.200.000,00	-	-	-	-	-	-
1.02	1.02.0.00.0.00.01.0003	1.02.02.2.02.0011	Pengelolaan Pelayanan Kesehatan Orang Terduga Tuberkulosis	11.220.000,00	11.220.000,00	-	-	-	-	-	-
1.02	1.02.0.00.0.00.01.0003	1.02.02.2.02.0015	Pengelolaan Pelayanan Kesehatan Gizi Masyarakat	183.820.000,00	179.460.000,00	-	-	-	-	-	-
1.02	1.02.0.00.0.00.01.0003	1.02.02.2.02.0016	Pengelolaan Pelayanan Kesehatan Kerja dan Olahraga	4.400.000,00	4.400.000,00	-	-	-	-	-	-
1.02	1.02.0.00.0.00.01.0003	1.02.02.2.02.0017	Pengelolaan Pelayanan Kesehatan Lingkungan	18.040.000,00	18.040.000,00	-	-	-	-	-	-
1.02	1.02.0.00.0.00.01.0003	1.02.02.2.02.0020	Pengelolaan Surveilans Kesehatan	8.030.000,00	5.610.000,00	-	-	-	-	-	-
1.02	1.02.0.00.0.00.01.0003	1.02.02.2.02.0021	Pengelolaan Pelayanan Kesehatan Orang dengan Masalah Kesehatan Jiwa (ODMK)	11.880.000,00	11.440.000,00	-	-	-	-	-	-
1.02	1.02.0.00.0.00.01.0003	1.02.02.2.02.0025	Pelayanan Kesehatan Penyakit Menular dan Tidak Menular	57.500.000,00	53.902.000,00	-	-	-	-	-	-
1.02	1.02.0.00.0.00.01.0003	1.02.02.2.02.0033	Operasional Pelayanan Puskesmas	102.486.000,00	101.848.000,00	-	-	-	-	-	-
1.02	1.02.0.00.0.00.01.0003	1.02.02.2.02.0034	Operasional Pelayanan Fasilitas Kesehatan Lainnya	8.475.000,00	4.550.000,00	-	-	-	-	-	-
1.02	1.02.0.00.0.00.01.0003	1.02.02.2.02.0044	Pengelolaan Pelayanan Kesehatan Reproduksi	80.210.000,00	77.456.000,00	-	-	-	-	-	-
1.02	1.02.0.00.0.00.01.0003	1.02.02.2.02.0046	Pengelolaan upaya kesehatan Ibu dan Anak	4.290.000,00	3.960.000,00	-	-	-	-	-	-
1.02	1.02.0.00.0.00.01.0003	1.02.02.2.02.0047	Pengelolaan Pelayanan Kelanjutusiaan	15.840.000,00	15.840.000,00	-	-	-	-	-	-
1.02	1.02.0.00.0.00.01.0003	1.02.02.2.02.0048	Pengelolaan Layanan Imunisasi	46.420.000,00	46.420.000,00	-	-	-	-	-	-
1.02	1.02.0.00.0.00.01.0003	1.02.05	PROGRAM PEMBERDAYAAN MASYARAKAT BIDANG KESEHATAN	3.400.000,00	3.308.000,00	-	-	-	-	-	-
1.02	1.02.0.00.0.00.01.0003	1.02.05.2.03	Pengembangan dan Pelaksanaan Upaya Kesehatan Bersumber Daya Masyarakat (UKBM) Tingkat Daerah Kabupaten/Kota	3.400.000,00	3.308.000,00	-	-	-	-	-	-

Kode			Uraian Urusan, Organisasi, Program, Kegiatan dan Sub Kegiatan	Kelompok Belanja							
				Operasi		Modal		Tak Terduga		Transfer	
				Anggaran	Realisasi	Anggaran	Realisasi	Anggaran	Realisasi	Anggaran	Realisasi
1			2	3	4	5	6	7	8	9	10
1.02	1.02.0.00.0.00.01.0003	1.02.05.2.03.0001	Bimbingan Teknis dan Supervisi Pengembangan dan Pelaksanaan Upaya Kesehatan Bersumber Daya Masyarakat (UKBM)	3.400.000,00	3.308.000,00	-	-	-	-	-	-
1.02	1.02.0.00.0.00.01.0004		UPTD PUSKESMAS TANJUNG SENGKUANG	2.496.901.874,00	2.248.308.469,00	811.921.740,00	771.803.805,00	-	-	-	-
1.02	1.02.0.00.0.00.01.0004	1.02.01	PROGRAM PENUNJANG URUSAN PEMERINTAHAN DAERAH KABUPATEN/KOTA	1.963.730.874,00	1.764.252.621,00	811.921.740,00	771.803.805,00	-	-	-	-
1.02	1.02.0.00.0.00.01.0004	1.02.01.2.10	Peningkatan Pelayanan BLUD	1.963.730.874,00	1.764.252.621,00	811.921.740,00	771.803.805,00	-	-	-	-
1.02	1.02.0.00.0.00.01.0004	1.02.01.2.10.0001	Pelayanan dan Penunjang Pelayanan BLUD	1.963.730.874,00	1.764.252.621,00	811.921.740,00	771.803.805,00	-	-	-	-
1.02	1.02.0.00.0.00.01.0004	1.02.02	PROGRAM PEMENUHAN UPAYA KESEHATAN PERORANGAN DAN UPAYA KESEHATAN MASYARAKAT	530.671.000,00	481.655.848,00	-	-	-	-	-	-
1.02	1.02.0.00.0.00.01.0004	1.02.02.2.02	Penyediaan Layanan Kesehatan untuk UKM dan UKP Rujukan Tingkat Daerah Kabupaten/Kota	530.671.000,00	481.655.848,00	-	-	-	-	-	-
1.02	1.02.0.00.0.00.01.0004	1.02.02.2.02.0001	Pengelolaan Pelayanan Kesehatan Ibu Hamil	57.380.000,00	55.840.000,00	-	-	-	-	-	-
1.02	1.02.0.00.0.00.01.0004	1.02.02.2.02.0005	Pengelolaan Pelayanan Kesehatan pada Usia Pendidikan Dasar	29.260.000,00	29.260.000,00	-	-	-	-	-	-
1.02	1.02.0.00.0.00.01.0004	1.02.02.2.02.0010	Pengelolaan Pelayanan Kesehatan Orang dengan Gangguan Jiwa Berat	3.520.000,00	3.520.000,00	-	-	-	-	-	-
1.02	1.02.0.00.0.00.01.0004	1.02.02.2.02.0011	Pengelolaan Pelayanan Kesehatan Orang Terduga Tuberkulosis	5.720.000,00	5.720.000,00	-	-	-	-	-	-
1.02	1.02.0.00.0.00.01.0004	1.02.02.2.02.0015	Pengelolaan Pelayanan Kesehatan Gizi Masyarakat	191.872.000,00	147.760.000,00	-	-	-	-	-	-
1.02	1.02.0.00.0.00.01.0004	1.02.02.2.02.0016	Pengelolaan Pelayanan Kesehatan Kerja dan Olahraga	3.740.000,00	3.740.000,00	-	-	-	-	-	-
1.02	1.02.0.00.0.00.01.0004	1.02.02.2.02.0017	Pengelolaan Pelayanan Kesehatan Lingkungan	11.660.000,00	11.660.000,00	-	-	-	-	-	-
1.02	1.02.0.00.0.00.01.0004	1.02.02.2.02.0020	Pengelolaan Surveilans Kesehatan	7.151.000,00	7.150.000,00	-	-	-	-	-	-
1.02	1.02.0.00.0.00.01.0004	1.02.02.2.02.0021	Pengelolaan Pelayanan Kesehatan Orang dengan Masalah Kesehatan Jiwa (ODMK)	3.300.000,00	3.300.000,00	-	-	-	-	-	-
1.02	1.02.0.00.0.00.01.0004	1.02.02.2.02.0025	Pelayanan Kesehatan Penyakit Menular dan Tidak Menular	84.479.000,00	84.420.000,00	-	-	-	-	-	-
1.02	1.02.0.00.0.00.01.0004	1.02.02.2.02.0033	Operasional Pelayanan Puskesmas	84.559.000,00	83.745.848,00	-	-	-	-	-	-
1.02	1.02.0.00.0.00.01.0004	1.02.02.2.02.0034	Operasional Pelayanan Fasilitas Kesehatan Lainnya	8.910.000,00	7.580.000,00	-	-	-	-	-	-
1.02	1.02.0.00.0.00.01.0004	1.02.02.2.02.0044	Pengelolaan Pelayanan Kesehatan Reproduksi	11.400.000,00	11.120.000,00	-	-	-	-	-	-
1.02	1.02.0.00.0.00.01.0004	1.02.02.2.02.0046	Pengelolaan upaya kesehatan Ibu dan Anak	2.640.000,00	1.760.000,00	-	-	-	-	-	-
1.02	1.02.0.00.0.00.01.0004	1.02.02.2.02.0047	Pengelolaan Pelayanan Kelanjutusiaan	18.480.000,00	18.480.000,00	-	-	-	-	-	-
1.02	1.02.0.00.0.00.01.0004	1.02.02.2.02.0048	Pengelolaan Layanan Imunisasi	6.600.000,00	6.600.000,00	-	-	-	-	-	-

Kode			Uraian Urusan, Organisasi, Program, Kegiatan dan Sub Kegiatan	Kelompok Belanja							
				Operasi		Modal		Tak Terduga		Transfer	
				Anggaran	Realisasi	Anggaran	Realisasi	Anggaran	Realisasi	Anggaran	Realisasi
1			2	3	4	5	6	7	8	9	10
1.02	1.02.0.00.0.00.01.0004	1.02.05	PROGRAM PEMBERDAYAAN MASYARAKAT BIDANG KESEHATAN	2.500.000,00	2.400.000,00	-	-	-	-	-	-
1.02	1.02.0.00.0.00.01.0004	1.02.05.2.03	Pengembangan dan Pelaksanaan Upaya Kesehatan Bersumber Daya Masyarakat (UKBM) Tingkat Daerah Kabupaten/Kota	2.500.000,00	2.400.000,00	-	-	-	-	-	-
1.02	1.02.0.00.0.00.01.0004	1.02.05.2.03.0001	Bimbingan Teknis dan Supervisi Pengembangan dan Pelaksanaan Upaya Kesehatan Bersumber Daya Masyarakat (UKBM)	2.500.000,00	2.400.000,00	-	-	-	-	-	-
1.02	1.02.0.00.0.00.01.0005		UPTD PUSKESMAS BELAKANG PADANG	2.174.947.842,00	1.833.101.704,00	140.265.672,00	110.955.000,00	-	-	-	-
1.02	1.02.0.00.0.00.01.0005	1.02.01	PROGRAM PENUNJANG URUSAN PEMERINTAHAN DAERAH KABUPATEN/KOTA	1.407.426.482,00	1.219.044.207,00	140.265.672,00	110.955.000,00	-	-	-	-
1.02	1.02.0.00.0.00.01.0005	1.02.01.2.10	Peningkatan Pelayanan BLUD	1.407.426.482,00	1.219.044.207,00	140.265.672,00	110.955.000,00	-	-	-	-
1.02	1.02.0.00.0.00.01.0005	1.02.01.2.10.0001	Pelayanan dan Penunjang Pelayanan BLUD	1.407.426.482,00	1.219.044.207,00	140.265.672,00	110.955.000,00	-	-	-	-
1.02	1.02.0.00.0.00.01.0005	1.02.02	PROGRAM PEMENUHAN UPAYA KESEHATAN PERORANGAN DAN UPAYA KESEHATAN MASYARAKAT	756.890.800,00	614.057.497,00	-	-	-	-	-	-
1.02	1.02.0.00.0.00.01.0005	1.02.02.2.02	Penyediaan Layanan Kesehatan untuk UKM dan UKP Rujukan Tingkat Daerah Kabupaten/Kota	756.890.800,00	614.057.497,00	-	-	-	-	-	-
1.02	1.02.0.00.0.00.01.0005	1.02.02.2.02.0001	Pengelolaan Pelayanan Kesehatan Ibu Hamil	100.560.000,00	77.880.000,00	-	-	-	-	-	-
1.02	1.02.0.00.0.00.01.0005	1.02.02.2.02.0005	Pengelolaan Pelayanan Kesehatan pada Usia Pendidikan Dasar	49.760.000,00	48.260.000,00	-	-	-	-	-	-
1.02	1.02.0.00.0.00.01.0005	1.02.02.2.02.0010	Pengelolaan Pelayanan Kesehatan Orang dengan Gangguan Jiwa Berat	25.800.000,00	18.520.000,00	-	-	-	-	-	-
1.02	1.02.0.00.0.00.01.0005	1.02.02.2.02.0011	Pengelolaan Pelayanan Kesehatan Orang Terduga Tuberkulosis	32.680.000,00	32.460.000,00	-	-	-	-	-	-
1.02	1.02.0.00.0.00.01.0005	1.02.02.2.02.0015	Pengelolaan Pelayanan Kesehatan Gizi Masyarakat	123.060.000,00	114.476.600,00	-	-	-	-	-	-
1.02	1.02.0.00.0.00.01.0005	1.02.02.2.02.0016	Pengelolaan Pelayanan Kesehatan Kerja dan Olahraga	30.580.000,00	30.140.000,00	-	-	-	-	-	-
1.02	1.02.0.00.0.00.01.0005	1.02.02.2.02.0017	Pengelolaan Pelayanan Kesehatan Lingkungan	32.400.000,00	24.340.000,00	-	-	-	-	-	-
1.02	1.02.0.00.0.00.01.0005	1.02.02.2.02.0020	Pengelolaan Surveilans Kesehatan	26.180.000,00	22.360.000,00	-	-	-	-	-	-
1.02	1.02.0.00.0.00.01.0005	1.02.02.2.02.0025	Pelayanan Kesehatan Penyakit Menular dan Tidak Menular	77.532.000,00	64.200.000,00	-	-	-	-	-	-
1.02	1.02.0.00.0.00.01.0005	1.02.02.2.02.0033	Operasional Pelayanan Puskesmas	125.598.800,00	86.980.897,00	-	-	-	-	-	-
1.02	1.02.0.00.0.00.01.0005	1.02.02.2.02.0044	Pengelolaan Pelayanan Kesehatan Reproduksi	57.700.000,00	36.520.000,00	-	-	-	-	-	-
1.02	1.02.0.00.0.00.01.0005	1.02.02.2.02.0046	Pengelolaan upaya kesehatan Ibu dan Anak	4.120.000,00	4.120.000,00	-	-	-	-	-	-
1.02	1.02.0.00.0.00.01.0005	1.02.02.2.02.0047	Pengelolaan Pelayanan Kelanjutusiaan	47.040.000,00	38.980.000,00	-	-	-	-	-	-
1.02	1.02.0.00.0.00.01.0005	1.02.02.2.02.0048	Pengelolaan Layanan Imunisasi	23.880.000,00	14.820.000,00	-	-	-	-	-	-

Kode			Uraian Urusan, Organisasi, Program, Kegiatan dan Sub Kegiatan	Kelompok Belanja							
				Operasi		Modal		Tak Terduga		Transfer	
				Anggaran	Realisasi	Anggaran	Realisasi	Anggaran	Realisasi	Anggaran	Realisasi
1			2	3	4	5	6	7	8	9	10
1.02	1.02.0.00.0.00.01.0005	1.02.05	PROGRAM PEMBERDAYAAN MASYARAKAT BIDANG KESEHATAN	10.630.560,00	-	-	-	-	-	-	-
1.02	1.02.0.00.0.00.01.0005	1.02.05.2.03	Pengembangan dan Pelaksanaan Upaya Kesehatan Bersumber Daya Masyarakat (UKBM) Tingkat Daerah Kabupaten/Kota	10.630.560,00	-	-	-	-	-	-	-
1.02	1.02.0.00.0.00.01.0005	1.02.05.2.03.0001	Bimbingan Teknis dan Supervisi Pengembangan dan Pelaksanaan Upaya Kesehatan Bersumber Daya Masyarakat (UKBM)	10.630.560,00	-	-	-	-	-	-	-
1.02	1.02.0.00.0.00.01.0006		UPTD PUSKESMAS TIBAN BARU	2.018.212.983,00	1.866.846.409,00	140.425.750,00	120.630.000,00	-	-	-	-
1.02	1.02.0.00.0.00.01.0006	1.02.01	PROGRAM PENUNJANG URUSAN PEMERINTAHAN DAERAH KABUPATEN/KOTA	1.272.457.183,00	1.173.166.243,00	140.425.750,00	120.630.000,00	-	-	-	-
1.02	1.02.0.00.0.00.01.0006	1.02.01.2.10	Peningkatan Pelayanan BLUD	1.272.457.183,00	1.173.166.243,00	140.425.750,00	120.630.000,00	-	-	-	-
1.02	1.02.0.00.0.00.01.0006	1.02.01.2.10.0001	Pelayanan dan Penunjang Pelayanan BLUD	1.272.457.183,00	1.173.166.243,00	140.425.750,00	120.630.000,00	-	-	-	-
1.02	1.02.0.00.0.00.01.0006	1.02.02	PROGRAM PEMENUHAN UPAYA KESEHATAN PERORANGAN DAN UPAYA KESEHATAN MASYARAKAT	741.480.600,00	689.506.966,00	-	-	-	-	-	-
1.02	1.02.0.00.0.00.01.0006	1.02.02.2.02	Penyediaan Layanan Kesehatan untuk UKM dan UKP Rujukan Tingkat Daerah Kabupaten/Kota	741.480.600,00	689.506.966,00	-	-	-	-	-	-
1.02	1.02.0.00.0.00.01.0006	1.02.02.2.02.0001	Pengelolaan Pelayanan Kesehatan Ibu Hamil	39.600.000,00	38.544.000,00	-	-	-	-	-	-
1.02	1.02.0.00.0.00.01.0006	1.02.02.2.02.0005	Pengelolaan Pelayanan Kesehatan pada Usia Pendidikan Dasar	48.290.000,00	48.290.000,00	-	-	-	-	-	-
1.02	1.02.0.00.0.00.01.0006	1.02.02.2.02.0010	Pengelolaan Pelayanan Kesehatan Orang dengan Gangguan Jiwa Berat	3.960.000,00	3.960.000,00	-	-	-	-	-	-
1.02	1.02.0.00.0.00.01.0006	1.02.02.2.02.0011	Pengelolaan Pelayanan Kesehatan Orang Terduga Tuberkulosis	28.710.000,00	28.710.000,00	-	-	-	-	-	-
1.02	1.02.0.00.0.00.01.0006	1.02.02.2.02.0015	Pengelolaan Pelayanan Kesehatan Gizi Masyarakat	258.268.000,00	214.190.000,00	-	-	-	-	-	-
1.02	1.02.0.00.0.00.01.0006	1.02.02.2.02.0016	Pengelolaan Pelayanan Kesehatan Kerja dan Olahraga	4.620.000,00	4.620.000,00	-	-	-	-	-	-
1.02	1.02.0.00.0.00.01.0006	1.02.02.2.02.0017	Pengelolaan Pelayanan Kesehatan Lingkungan	17.160.000,00	17.160.000,00	-	-	-	-	-	-
1.02	1.02.0.00.0.00.01.0006	1.02.02.2.02.0020	Pengelolaan Surveilans Kesehatan	18.920.000,00	18.920.000,00	-	-	-	-	-	-
1.02	1.02.0.00.0.00.01.0006	1.02.02.2.02.0021	Pengelolaan Pelayanan Kesehatan Orang dengan Masalah Kesehatan Jiwa (ODMK)	13.200.000,00	13.200.000,00	-	-	-	-	-	-
1.02	1.02.0.00.0.00.01.0006	1.02.02.2.02.0025	Pelayanan Kesehatan Penyakit Menular dan Tidak Menular	73.693.600,00	73.259.600,00	-	-	-	-	-	-
1.02	1.02.0.00.0.00.01.0006	1.02.02.2.02.0033	Operasional Pelayanan Puskesmas	114.415.000,00	111.607.366,00	-	-	-	-	-	-
1.02	1.02.0.00.0.00.01.0006	1.02.02.2.02.0034	Operasional Pelayanan Fasilitas Kesehatan Lainnya	9.504.000,00	8.046.000,00	-	-	-	-	-	-
1.02	1.02.0.00.0.00.01.0006	1.02.02.2.02.0044	Pengelolaan Pelayanan Kesehatan Reproduksi	32.160.000,00	31.560.000,00	-	-	-	-	-	-

Kode			Uraian Urusan, Organisasi, Program, Kegiatan dan Sub Kegiatan	Kelompok Belanja							
				Operasi		Modal		Tak Terduga		Transfer	
				Anggaran	Realisasi	Anggaran	Realisasi	Anggaran	Realisasi	Anggaran	Realisasi
1			2	3	4	5	6	7	8	9	10
1.02	1.02.0.00.0.00.01.0006	1.02.02.2.02.0046	Pengelolaan upaya kesehatan Ibu dan Anak	2.640.000,00	1.100.000,00	-	-	-	-	-	-
1.02	1.02.0.00.0.00.01.0006	1.02.02.2.02.0047	Pengelolaan Pelayanan Kelanjutusiaan	60.720.000,00	60.720.000,00	-	-	-	-	-	-
1.02	1.02.0.00.0.00.01.0006	1.02.02.2.02.0048	Pengelolaan Layanan Imunisasi	15.620.000,00	15.620.000,00	-	-	-	-	-	-
1.02	1.02.0.00.0.00.01.0006	1.02.05	PROGRAM PEMBERDAYAAN MASYARAKAT BIDANG KESEHATAN	4.275.200,00	4.173.200,00	-	-	-	-	-	-
1.02	1.02.0.00.0.00.01.0006	1.02.05.2.03	Pengembangan dan Pelaksanaan Upaya Kesehatan Bersumber Daya Masyarakat (UKBM) Tingkat Daerah Kabupaten/Kota	4.275.200,00	4.173.200,00	-	-	-	-	-	-
1.02	1.02.0.00.0.00.01.0006	1.02.05.2.03.0001	Bimbingan Teknis dan Supervisi Pengembangan dan Pelaksanaan Upaya Kesehatan Bersumber Daya Masyarakat (UKBM)	4.275.200,00	4.173.200,00	-	-	-	-	-	-
1.02	1.02.0.00.0.00.01.0007		UPTD PUSKESMAS SEI LEKOP	2.795.586.028,00	2.585.443.900,00	223.591.177,00	185.783.400,00	-	-	-	-
1.02	1.02.0.00.0.00.01.0007	1.02.01	PROGRAM PENUNJANG URUSAN PEMERINTAHAN DAERAH KABUPATEN/KOTA	2.118.498.028,00	1.930.680.659,00	223.591.177,00	185.783.400,00	-	-	-	-
1.02	1.02.0.00.0.00.01.0007	1.02.01.2.10	Peningkatan Pelayanan BLUD	2.118.498.028,00	1.930.680.659,00	223.591.177,00	185.783.400,00	-	-	-	-
1.02	1.02.0.00.0.00.01.0007	1.02.01.2.10.0001	Pelayanan dan Penunjang Pelayanan BLUD	2.118.498.028,00	1.930.680.659,00	223.591.177,00	185.783.400,00	-	-	-	-
1.02	1.02.0.00.0.00.01.0007	1.02.02	PROGRAM PEMENUHAN UPAYA KESEHATAN PERORANGAN DAN UPAYA KESEHATAN MASYARAKAT	673.128.000,00	650.983.241,00	-	-	-	-	-	-
1.02	1.02.0.00.0.00.01.0007	1.02.02.2.02	Penyediaan Layanan Kesehatan untuk UKM dan UKP Rujukan Tingkat Daerah Kabupaten/Kota	673.128.000,00	650.983.241,00	-	-	-	-	-	-
1.02	1.02.0.00.0.00.01.0007	1.02.02.2.02.0001	Pengelolaan Pelayanan Kesehatan Ibu Hamil	102.225.000,00	99.588.000,00	-	-	-	-	-	-
1.02	1.02.0.00.0.00.01.0007	1.02.02.2.02.0005	Pengelolaan Pelayanan Kesehatan pada Usia Pendidikan Dasar	84.920.000,00	84.920.000,00	-	-	-	-	-	-
1.02	1.02.0.00.0.00.01.0007	1.02.02.2.02.0010	Pengelolaan Pelayanan Kesehatan Orang dengan Gangguan Jiwa Berat	1.320.000,00	1.320.000,00	-	-	-	-	-	-
1.02	1.02.0.00.0.00.01.0007	1.02.02.2.02.0011	Pengelolaan Pelayanan Kesehatan Orang Terduga Tuberkulosis	15.400.000,00	15.400.000,00	-	-	-	-	-	-
1.02	1.02.0.00.0.00.01.0007	1.02.02.2.02.0015	Pengelolaan Pelayanan Kesehatan Gizi Masyarakat	161.000.000,00	145.391.920,00	-	-	-	-	-	-
1.02	1.02.0.00.0.00.01.0007	1.02.02.2.02.0016	Pengelolaan Pelayanan Kesehatan Kerja dan Olahraga	11.440.000,00	11.440.000,00	-	-	-	-	-	-
1.02	1.02.0.00.0.00.01.0007	1.02.02.2.02.0017	Pengelolaan Pelayanan Kesehatan Lingkungan	9.900.000,00	9.900.000,00	-	-	-	-	-	-
1.02	1.02.0.00.0.00.01.0007	1.02.02.2.02.0020	Pengelolaan Surveilans Kesehatan	5.500.000,00	5.500.000,00	-	-	-	-	-	-
1.02	1.02.0.00.0.00.01.0007	1.02.02.2.02.0025	Pelayanan Kesehatan Penyakit Menular dan Tidak Menular	38.760.000,00	38.710.000,00	-	-	-	-	-	-
1.02	1.02.0.00.0.00.01.0007	1.02.02.2.02.0033	Operasional Pelayanan Puskesmas	109.717.000,00	107.825.321,00	-	-	-	-	-	-
1.02	1.02.0.00.0.00.01.0007	1.02.02.2.02.0034	Operasional Pelayanan Fasilitas Kesehatan Lainnya	9.966.000,00	8.008.000,00	-	-	-	-	-	-

Kode			Uraian Urusan, Organisasi, Program, Kegiatan dan Sub Kegiatan	Kelompok Belanja							
				Operasi		Modal		Tak Terduga		Transfer	
				Anggaran	Realisasi	Anggaran	Realisasi	Anggaran	Realisasi	Anggaran	Realisasi
1			2	3	4	5	6	7	8	9	10
1.02	1.02.0.00.0.00.01.0007	1.02.02.2.02.0044	Pengelolaan Pelayanan Kesehatan Reproduksi	31.680.000,00	31.680.000,00	-	-	-	-	-	-
1.02	1.02.0.00.0.00.01.0007	1.02.02.2.02.0047	Pengelolaan Pelayanan Kelanjutusiaan	6.600.000,00	6.600.000,00	-	-	-	-	-	-
1.02	1.02.0.00.0.00.01.0007	1.02.02.2.02.0048	Pengelolaan Layanan Imunisasi	84.700.000,00	84.700.000,00	-	-	-	-	-	-
1.02	1.02.0.00.0.00.01.0007	1.02.05	PROGRAM PEMBERDAYAAN MASYARAKAT BIDANG KESEHATAN	3.960.000,00	3.780.000,00	-	-	-	-	-	-
1.02	1.02.0.00.0.00.01.0007	1.02.05.2.03	Pengembangan dan Pelaksanaan Upaya Kesehatan Bersumber Daya Masyarakat (UKBM) Tingkat Daerah Kabupaten/Kota	3.960.000,00	3.780.000,00	-	-	-	-	-	-
1.02	1.02.0.00.0.00.01.0007	1.02.05.2.03.0001	Bimbingan Teknis dan Supervisi Pengembangan dan Pelaksanaan Upaya Kesehatan Bersumber Daya Masyarakat (UKBM)	3.960.000,00	3.780.000,00	-	-	-	-	-	-
1.02	1.02.0.00.0.00.01.0008		UPTD PUSKESMAS TANJUNG UNCANG	1.344.904.316,00	1.299.971.519,00	144.473.000,00	144.450.000,00	-	-	-	-
1.02	1.02.0.00.0.00.01.0008	1.02.01	PROGRAM PENUNJANG URUSAN PEMERINTAHAN DAERAH KABUPATEN/KOTA	650.591.916,00	630.783.479,00	144.473.000,00	144.450.000,00	-	-	-	-
1.02	1.02.0.00.0.00.01.0008	1.02.01.2.10	Peningkatan Pelayanan BLUD	650.591.916,00	630.783.479,00	144.473.000,00	144.450.000,00	-	-	-	-
1.02	1.02.0.00.0.00.01.0008	1.02.01.2.10.0001	Pelayanan dan Penunjang Pelayanan BLUD	650.591.916,00	630.783.479,00	144.473.000,00	144.450.000,00	-	-	-	-
1.02	1.02.0.00.0.00.01.0008	1.02.02	PROGRAM PEMENUHAN UPAYA KESEHATAN PERORANGAN DAN UPAYA KESEHATAN MASYARAKAT	692.016.400,00	666.948.040,00	-	-	-	-	-	-
1.02	1.02.0.00.0.00.01.0008	1.02.02.2.02	Penyediaan Layanan Kesehatan untuk UKM dan UKP Rujukan Tingkat Daerah Kabupaten/Kota	692.016.400,00	666.948.040,00	-	-	-	-	-	-
1.02	1.02.0.00.0.00.01.0008	1.02.02.2.02.0001	Pengelolaan Pelayanan Kesehatan Ibu Hamil	82.400.000,00	80.272.640,00	-	-	-	-	-	-
1.02	1.02.0.00.0.00.01.0008	1.02.02.2.02.0005	Pengelolaan Pelayanan Kesehatan pada Usia Pendidikan Dasar	47.300.000,00	47.300.000,00	-	-	-	-	-	-
1.02	1.02.0.00.0.00.01.0008	1.02.02.2.02.0010	Pengelolaan Pelayanan Kesehatan Orang dengan Gangguan Jiwa Berat	9.900.000,00	9.900.000,00	-	-	-	-	-	-
1.02	1.02.0.00.0.00.01.0008	1.02.02.2.02.0011	Pengelolaan Pelayanan Kesehatan Orang Terduga Tuberkulosis	11.440.000,00	11.440.000,00	-	-	-	-	-	-
1.02	1.02.0.00.0.00.01.0008	1.02.02.2.02.0015	Pengelolaan Pelayanan Kesehatan Gizi Masyarakat	166.088.000,00	147.626.000,00	-	-	-	-	-	-
1.02	1.02.0.00.0.00.01.0008	1.02.02.2.02.0016	Pengelolaan Pelayanan Kesehatan Kerja dan Olahraga	11.550.000,00	11.550.000,00	-	-	-	-	-	-
1.02	1.02.0.00.0.00.01.0008	1.02.02.2.02.0017	Pengelolaan Pelayanan Kesehatan Lingkungan	11.000.000,00	11.000.000,00	-	-	-	-	-	-
1.02	1.02.0.00.0.00.01.0008	1.02.02.2.02.0020	Pengelolaan Surveilans Kesehatan	9.130.000,00	9.130.000,00	-	-	-	-	-	-
1.02	1.02.0.00.0.00.01.0008	1.02.02.2.02.0021	Pengelolaan Pelayanan Kesehatan Orang dengan Masalah Kesehatan Jiwa (ODMK)	8.800.000,00	8.800.000,00	-	-	-	-	-	-
1.02	1.02.0.00.0.00.01.0008	1.02.02.2.02.0025	Pelayanan Kesehatan Penyakit Menular dan Tidak Menular	58.342.400,00	56.742.400,00	-	-	-	-	-	-

Kode			Uraian Urusan, Organisasi, Program, Kegiatan dan Sub Kegiatan	Kelompok Belanja							
				Operasi		Modal		Tak Terduga		Transfer	
				Anggaran	Realisasi	Anggaran	Realisasi	Anggaran	Realisasi	Anggaran	Realisasi
1			2	3	4	5	6	7	8	9	10
1.02	1.02.0.00.0.00.01.0008	1.02.02.2.02.0033	Operasional Pelayanan Puskesmas	112.594.000,00	112.650.000,00	-	-	-	-	-	-
1.02	1.02.0.00.0.00.01.0008	1.02.02.2.02.0034	Operasional Pelayanan Fasilitas Kesehatan Lainnya	8.712.000,00	6.508.000,00	-	-	-	-	-	-
1.02	1.02.0.00.0.00.01.0008	1.02.02.2.02.0044	Pengelolaan Pelayanan Kesehatan Reproduksi	50.920.000,00	50.189.000,00	-	-	-	-	-	-
1.02	1.02.0.00.0.00.01.0008	1.02.02.2.02.0046	Pengelolaan upaya kesehatan Ibu dan Anak	2.640.000,00	2.640.000,00	-	-	-	-	-	-
1.02	1.02.0.00.0.00.01.0008	1.02.02.2.02.0047	Pengelolaan Pelayanan Kelanjutusiaan	36.960.000,00	36.960.000,00	-	-	-	-	-	-
1.02	1.02.0.00.0.00.01.0008	1.02.02.2.02.0048	Pengelolaan Layanan Imunisasi	64.240.000,00	64.240.000,00	-	-	-	-	-	-
1.02	1.02.0.00.0.00.01.0008	1.02.05	PROGRAM PEMBERDAYAAN MASYARAKAT BIDANG KESEHATAN	2.296.000,00	2.240.000,00	-	-	-	-	-	-
1.02	1.02.0.00.0.00.01.0008	1.02.05.2.03	Pengembangan dan Pelaksanaan Upaya Kesehatan Bersumber Daya Masyarakat (UKBM) Tingkat Daerah Kabupaten/Kota	2.296.000,00	2.240.000,00	-	-	-	-	-	-
1.02	1.02.0.00.0.00.01.0008	1.02.05.2.03.0001	Bimbingan Teknis dan Supervisi Pengembangan dan Pelaksanaan Upaya Kesehatan Bersumber Daya Masyarakat (UKBM)	2.296.000,00	2.240.000,00	-	-	-	-	-	-
1.02	1.02.0.00.0.00.01.0009		UPTD PUSKESMAS KABIL	1.962.602.732,00	1.773.857.351,00	185.714.300,00	172.529.500,00	-	-	-	-
1.02	1.02.0.00.0.00.01.0009	1.02.01	PROGRAM PENUNJANG URUSAN PEMERINTAHAN DAERAH KABUPATEN/KOTA	1.319.199.732,00	1.208.132.351,00	185.714.300,00	172.529.500,00	-	-	-	-
1.02	1.02.0.00.0.00.01.0009	1.02.01.2.10	Peningkatan Pelayanan BLUD	1.319.199.732,00	1.208.132.351,00	185.714.300,00	172.529.500,00	-	-	-	-
1.02	1.02.0.00.0.00.01.0009	1.02.01.2.10.0001	Pelayanan dan Penunjang Pelayanan BLUD	1.319.199.732,00	1.208.132.351,00	185.714.300,00	172.529.500,00	-	-	-	-
1.02	1.02.0.00.0.00.01.0009	1.02.02	PROGRAM PEMENUHAN UPAYA KESEHATAN PERORANGAN DAN UPAYA KESEHATAN MASYARAKAT	640.003.000,00	562.417.000,00	-	-	-	-	-	-
1.02	1.02.0.00.0.00.01.0009	1.02.02.2.02	Penyediaan Layanan Kesehatan untuk UKM dan UKP Rujukan Tingkat Daerah Kabupaten/Kota	640.003.000,00	562.417.000,00	-	-	-	-	-	-
1.02	1.02.0.00.0.00.01.0009	1.02.02.2.02.0001	Pengelolaan Pelayanan Kesehatan Ibu Hamil	49.440.000,00	48.240.000,00	-	-	-	-	-	-
1.02	1.02.0.00.0.00.01.0009	1.02.02.2.02.0005	Pengelolaan Pelayanan Kesehatan pada Usia Pendidikan Dasar	44.610.000,00	44.610.000,00	-	-	-	-	-	-
1.02	1.02.0.00.0.00.01.0009	1.02.02.2.02.0010	Pengelolaan Pelayanan Kesehatan Orang dengan Gangguan Jiwa Berat	17.600.000,00	15.400.000,00	-	-	-	-	-	-
1.02	1.02.0.00.0.00.01.0009	1.02.02.2.02.0011	Pengelolaan Pelayanan Kesehatan Orang Terduga Tuberkulosis	14.960.000,00	17.160.000,00	-	-	-	-	-	-
1.02	1.02.0.00.0.00.01.0009	1.02.02.2.02.0015	Pengelolaan Pelayanan Kesehatan Gizi Masyarakat	206.714.000,00	136.000.000,00	-	-	-	-	-	-
1.02	1.02.0.00.0.00.01.0009	1.02.02.2.02.0016	Pengelolaan Pelayanan Kesehatan Kerja dan Olahraga	12.100.000,00	12.100.000,00	-	-	-	-	-	-
1.02	1.02.0.00.0.00.01.0009	1.02.02.2.02.0017	Pengelolaan Pelayanan Kesehatan Lingkungan	19.500.000,00	19.500.000,00	-	-	-	-	-	-
1.02	1.02.0.00.0.00.01.0009	1.02.02.2.02.0020	Pengelolaan Surveilans Kesehatan	20.630.000,00	19.310.000,00	-	-	-	-	-	-

Kode			Uraian Urusan, Organisasi, Program, Kegiatan dan Sub Kegiatan	Kelompok Belanja							
				Operasi		Modal		Tak Terduga		Transfer	
				Anggaran	Realisasi	Anggaran	Realisasi	Anggaran	Realisasi	Anggaran	Realisasi
1			2	3	4	5	6	7	8	9	10
1.02	1.02.0.00.0.00.01.0009	1.02.02.2.02.0021	Pengelolaan Pelayanan Kesehatan Orang dengan Masalah Kesehatan Jiwa (ODMK)	7.040.000,00	7.040.000,00	-	-	-	-	-	-
1.02	1.02.0.00.0.00.01.0009	1.02.02.2.02.0025	Pelayanan Kesehatan Penyakit Menular dan Tidak Menular	36.355.000,00	35.420.000,00	-	-	-	-	-	-
1.02	1.02.0.00.0.00.01.0009	1.02.02.2.02.0033	Operasional Pelayanan Puskesmas	97.135.000,00	95.251.000,00	-	-	-	-	-	-
1.02	1.02.0.00.0.00.01.0009	1.02.02.2.02.0034	Operasional Pelayanan Fasilitas Kesehatan Lainnya	4.884.000,00	4.586.000,00	-	-	-	-	-	-
1.02	1.02.0.00.0.00.01.0009	1.02.02.2.02.0044	Pengelolaan Pelayanan Kesehatan Reproduksi	20.405.000,00	19.830.000,00	-	-	-	-	-	-
1.02	1.02.0.00.0.00.01.0009	1.02.02.2.02.0046	Pengelolaan upaya kesehatan Ibu dan Anak	1.100.000,00	1.100.000,00	-	-	-	-	-	-
1.02	1.02.0.00.0.00.01.0009	1.02.02.2.02.0047	Pengelolaan Pelayanan Kelanjutusiaan	50.160.000,00	49.500.000,00	-	-	-	-	-	-
1.02	1.02.0.00.0.00.01.0009	1.02.02.2.02.0048	Pengelolaan Layanan Imunisasi	37.370.000,00	37.370.000,00	-	-	-	-	-	-
1.02	1.02.0.00.0.00.01.0009	1.02.05	PROGRAM PEMBERDAYAAN MASYARAKAT BIDANG KESEHATAN	3.400.000,00	3.308.000,00	-	-	-	-	-	-
1.02	1.02.0.00.0.00.01.0009	1.02.05.2.03	Pengembangan dan Pelaksanaan Upaya Kesehatan Bersumber Daya Masyarakat (UKBM) Tingkat Daerah Kabupaten/Kota	3.400.000,00	3.308.000,00	-	-	-	-	-	-
1.02	1.02.0.00.0.00.01.0009	1.02.05.2.03.0001	Bimbingan Teknis dan Supervisi Pengembangan dan Pelaksanaan Upaya Kesehatan Bersumber Daya Masyarakat (UKBM)	3.400.000,00	3.308.000,00	-	-	-	-	-	-
1.02	1.02.0.00.0.00.01.0010		UPTD PUSKESMAS SAMBAU	1.230.773.231,00	1.184.327.592,00	198.251.114,00	177.610.068,00	-	-	-	-
1.02	1.02.0.00.0.00.01.0010	1.02.01	PROGRAM PENUNJANG URUSAN PEMERINTAHAN DAERAH KABUPATEN/KOTA	584.326.231,00	563.426.592,00	198.251.114,00	177.610.068,00	-	-	-	-
1.02	1.02.0.00.0.00.01.0010	1.02.01.2.10	Peningkatan Pelayanan BLUD	584.326.231,00	563.426.592,00	198.251.114,00	177.610.068,00	-	-	-	-
1.02	1.02.0.00.0.00.01.0010	1.02.01.2.10.0001	Pelayanan dan Penunjang Pelayanan BLUD	584.326.231,00	563.426.592,00	198.251.114,00	177.610.068,00	-	-	-	-
1.02	1.02.0.00.0.00.01.0010	1.02.02	PROGRAM PEMENUHAN UPAYA KESEHATAN PERORANGAN DAN UPAYA KESEHATAN MASYARAKAT	642.797.000,00	617.455.000,00	-	-	-	-	-	-
1.02	1.02.0.00.0.00.01.0010	1.02.02.2.02	Penyediaan Layanan Kesehatan untuk UKM dan UKP Rujukan Tingkat Daerah Kabupaten/Kota	642.797.000,00	617.455.000,00	-	-	-	-	-	-
1.02	1.02.0.00.0.00.01.0010	1.02.02.2.02.0001	Pengelolaan Pelayanan Kesehatan Ibu Hamil	54.420.000,00	51.756.000,00	-	-	-	-	-	-
1.02	1.02.0.00.0.00.01.0010	1.02.02.2.02.0005	Pengelolaan Pelayanan Kesehatan pada Usia Pendidikan Dasar	26.180.000,00	26.180.000,00	-	-	-	-	-	-
1.02	1.02.0.00.0.00.01.0010	1.02.02.2.02.0010	Pengelolaan Pelayanan Kesehatan Orang dengan Gangguan Jiwa Berat	31.680.000,00	19.140.000,00	-	-	-	-	-	-
1.02	1.02.0.00.0.00.01.0010	1.02.02.2.02.0011	Pengelolaan Pelayanan Kesehatan Orang Terduga Tuberkulosis	26.400.000,00	26.400.000,00	-	-	-	-	-	-
1.02	1.02.0.00.0.00.01.0010	1.02.02.2.02.0015	Pengelolaan Pelayanan Kesehatan Gizi Masyarakat	188.572.000,00	184.230.000,00	-	-	-	-	-	-

Kode			Uraian Urusan, Organisasi, Program, Kegiatan dan Sub Kegiatan	Kelompok Belanja							
				Operasi		Modal		Tak Terduga		Transfer	
				Anggaran	Realisasi	Anggaran	Realisasi	Anggaran	Realisasi	Anggaran	Realisasi
1			2	3	4	5	6	7	8	9	10
1.02	1.02.0.00.0.00.01.0010	1.02.02.2.02.0016	Pengelolaan Pelayanan Kesehatan Kerja dan Olahraga	2.860.000,00	2.860.000,00	-	-	-	-	-	-
1.02	1.02.0.00.0.00.01.0010	1.02.02.2.02.0017	Pengelolaan Pelayanan Kesehatan Lingkungan	14.520.000,00	14.520.000,00	-	-	-	-	-	-
1.02	1.02.0.00.0.00.01.0010	1.02.02.2.02.0020	Pengelolaan Surveilans Kesehatan	16.720.000,00	16.500.000,00	-	-	-	-	-	-
1.02	1.02.0.00.0.00.01.0010	1.02.02.2.02.0021	Pengelolaan Pelayanan Kesehatan Orang dengan Masalah Kesehatan Jiwa (ODMK)	13.200.000,00	13.200.000,00	-	-	-	-	-	-
1.02	1.02.0.00.0.00.01.0010	1.02.02.2.02.0025	Pelayanan Kesehatan Penyakit Menular dan Tidak Menular	85.565.000,00	82.275.000,00	-	-	-	-	-	-
1.02	1.02.0.00.0.00.01.0010	1.02.02.2.02.0033	Operasional Pelayanan Puskesmas	107.699.000,00	107.187.000,00	-	-	-	-	-	-
1.02	1.02.0.00.0.00.01.0010	1.02.02.2.02.0034	Operasional Pelayanan Fasilitas Kesehatan Lainnya	2.376.000,00	2.292.000,00	-	-	-	-	-	-
1.02	1.02.0.00.0.00.01.0010	1.02.02.2.02.0044	Pengelolaan Pelayanan Kesehatan Reproduksi	21.785.000,00	20.315.000,00	-	-	-	-	-	-
1.02	1.02.0.00.0.00.01.0010	1.02.02.2.02.0046	Pengelolaan upaya kesehatan Ibu dan Anak	440.000,00	220.000,00	-	-	-	-	-	-
1.02	1.02.0.00.0.00.01.0010	1.02.02.2.02.0047	Pengelolaan Pelayanan Kelanjutusiaan	39.600.000,00	39.600.000,00	-	-	-	-	-	-
1.02	1.02.0.00.0.00.01.0010	1.02.02.2.02.0048	Pengelolaan Layanan Imunisasi	10.780.000,00	10.780.000,00	-	-	-	-	-	-
1.02	1.02.0.00.0.00.01.0010	1.02.05	PROGRAM PEMBERDAYAAN MASYARAKAT BIDANG KESEHATAN	3.650.000,00	3.446.000,00	-	-	-	-	-	-
1.02	1.02.0.00.0.00.01.0010	1.02.05.2.03	Pengembangan dan Pelaksanaan Upaya Kesehatan Bersumber Daya Masyarakat (UKBM) Tingkat Daerah Kabupaten/Kota	3.650.000,00	3.446.000,00	-	-	-	-	-	-
1.02	1.02.0.00.0.00.01.0010	1.02.05.2.03.0001	Bimbingan Teknis dan Supervisi Pengembangan dan Pelaksanaan Upaya Kesehatan Bersumber Daya Masyarakat (UKBM)	3.650.000,00	3.446.000,00	-	-	-	-	-	-
1.02	1.02.0.00.0.00.01.0011		UPTD PUSKESMAS TANJUNG BUNTUNG	1.846.231.732,00	1.745.374.354,00	244.705.340,00	195.430.000,00	-	-	-	-
1.02	1.02.0.00.0.00.01.0011	1.02.01	PROGRAM PENUNJANG URUSAN PEMERINTAHAN DAERAH KABUPATEN/KOTA	1.263.920.732,00	1.179.187.305,00	244.705.340,00	195.430.000,00	-	-	-	-
1.02	1.02.0.00.0.00.01.0011	1.02.01.2.10	Peningkatan Pelayanan BLUD	1.263.920.732,00	1.179.187.305,00	244.705.340,00	195.430.000,00	-	-	-	-
1.02	1.02.0.00.0.00.01.0011	1.02.01.2.10.0001	Pelayanan dan Penunjang Pelayanan BLUD	1.263.920.732,00	1.179.187.305,00	244.705.340,00	195.430.000,00	-	-	-	-
1.02	1.02.0.00.0.00.01.0011	1.02.02	PROGRAM PEMENUHAN UPAYA KESEHATAN PERORANGAN DAN UPAYA KESEHATAN MASYARAKAT	577.349.000,00	561.507.049,00	-	-	-	-	-	-
1.02	1.02.0.00.0.00.01.0011	1.02.02.2.02	Penyediaan Layanan Kesehatan untuk UKM dan UKP Rujukan Tingkat Daerah Kabupaten/Kota	577.349.000,00	561.507.049,00	-	-	-	-	-	-
1.02	1.02.0.00.0.00.01.0011	1.02.02.2.02.0001	Pengelolaan Pelayanan Kesehatan Ibu Hamil	35.360.000,00	34.544.000,00	-	-	-	-	-	-
1.02	1.02.0.00.0.00.01.0011	1.02.02.2.02.0005	Pengelolaan Pelayanan Kesehatan pada Usia Pendidikan Dasar	74.580.000,00	72.600.000,00	-	-	-	-	-	-

Kode			Uraian Urusan, Organisasi, Program, Kegiatan dan Sub Kegiatan	Kelompok Belanja							
				Operasi		Modal		Tak Terduga		Transfer	
				Anggaran	Realisasi	Anggaran	Realisasi	Anggaran	Realisasi	Anggaran	Realisasi
1			2	3	4	5	6	7	8	9	10
1.02	1.02.0.00.0.00.01.0011	1.02.02.2.02.0010	Pengelolaan Pelayanan Kesehatan Orang dengan Gangguan Jiwa Berat	23.760.000,00	23.320.000,00	-	-	-	-	-	-
1.02	1.02.0.00.0.00.01.0011	1.02.02.2.02.0011	Pengelolaan Pelayanan Kesehatan Orang Terduga Tuberkulosis	12.980.000,00	12.760.000,00	-	-	-	-	-	-
1.02	1.02.0.00.0.00.01.0011	1.02.02.2.02.0015	Pengelolaan Pelayanan Kesehatan Gizi Masyarakat	122.348.000,00	123.160.000,00	-	-	-	-	-	-
1.02	1.02.0.00.0.00.01.0011	1.02.02.2.02.0016	Pengelolaan Pelayanan Kesehatan Kerja dan Olahraga	8.140.000,00	8.140.000,00	-	-	-	-	-	-
1.02	1.02.0.00.0.00.01.0011	1.02.02.2.02.0017	Pengelolaan Pelayanan Kesehatan Lingkungan	17.160.000,00	17.160.000,00	-	-	-	-	-	-
1.02	1.02.0.00.0.00.01.0011	1.02.02.2.02.0020	Pengelolaan Surveilans Kesehatan	23.760.000,00	23.100.000,00	-	-	-	-	-	-
1.02	1.02.0.00.0.00.01.0011	1.02.02.2.02.0021	Pengelolaan Pelayanan Kesehatan Orang dengan Masalah Kesehatan Jiwa (ODMK)	21.560.000,00	21.560.000,00	-	-	-	-	-	-
1.02	1.02.0.00.0.00.01.0011	1.02.02.2.02.0025	Pelayanan Kesehatan Penyakit Menular dan Tidak Menular	41.878.000,00	37.900.000,00	-	-	-	-	-	-
1.02	1.02.0.00.0.00.01.0011	1.02.02.2.02.0033	Operasional Pelayanan Puskesmas	98.239.000,00	96.003.049,00	-	-	-	-	-	-
1.02	1.02.0.00.0.00.01.0011	1.02.02.2.02.0034	Operasional Pelayanan Fasilitas Kesehatan Lainnya	6.504.000,00	5.570.000,00	-	-	-	-	-	-
1.02	1.02.0.00.0.00.01.0011	1.02.02.2.02.0044	Pengelolaan Pelayanan Kesehatan Reproduksi	12.760.000,00	12.760.000,00	-	-	-	-	-	-
1.02	1.02.0.00.0.00.01.0011	1.02.02.2.02.0046	Pengelolaan upaya kesehatan Ibu dan Anak	1.320.000,00	1.320.000,00	-	-	-	-	-	-
1.02	1.02.0.00.0.00.01.0011	1.02.02.2.02.0047	Pengelolaan Pelayanan Kelanjutusiaan	31.680.000,00	26.840.000,00	-	-	-	-	-	-
1.02	1.02.0.00.0.00.01.0011	1.02.02.2.02.0048	Pengelolaan Layanan Imunisasi	45.320.000,00	44.770.000,00	-	-	-	-	-	-
1.02	1.02.0.00.0.00.01.0011	1.02.05	PROGRAM PEMBERDAYAAN MASYARAKAT BIDANG KESEHATAN	4.962.000,00	4.680.000,00	-	-	-	-	-	-
1.02	1.02.0.00.0.00.01.0011	1.02.05.2.03	Pengembangan dan Pelaksanaan Upaya Kesehatan Bersumber Daya Masyarakat (UKBM) Tingkat Daerah Kabupaten/Kota	4.962.000,00	4.680.000,00	-	-	-	-	-	-
1.02	1.02.0.00.0.00.01.0011	1.02.05.2.03.0001	Bimbingan Teknis dan Supervisi Pengembangan dan Pelaksanaan Upaya Kesehatan Bersumber Daya Masyarakat (UKBM)	4.962.000,00	4.680.000,00	-	-	-	-	-	-
1.02	1.02.0.00.0.00.01.0012		UPTD PUSKESMAS SUNGAI PANAS	3.241.642.116,00	2.821.516.675,00	1.063.902.170,00	504.260.000,00	-	-	-	-
1.02	1.02.0.00.0.00.01.0012	1.02.01	PROGRAM PENUNJANG URUSAN PEMERINTAHAN DAERAH KABUPATEN/KOTA	2.626.899.116,00	2.217.949.675,00	1.063.902.170,00	504.260.000,00	-	-	-	-
1.02	1.02.0.00.0.00.01.0012	1.02.01.2.10	Peningkatan Pelayanan BLUD	2.626.899.116,00	2.217.949.675,00	1.063.902.170,00	504.260.000,00	-	-	-	-
1.02	1.02.0.00.0.00.01.0012	1.02.01.2.10.0001	Pelayanan dan Penunjang Pelayanan BLUD	2.626.899.116,00	2.217.949.675,00	1.063.902.170,00	504.260.000,00	-	-	-	-
1.02	1.02.0.00.0.00.01.0012	1.02.02	PROGRAM PEMENUHAN UPAYA KESEHATAN PERORANGAN DAN UPAYA KESEHATAN MASYARAKAT	611.493.000,00	600.403.000,00	-	-	-	-	-	-

Kode			Uraian Urusan, Organisasi, Program, Kegiatan dan Sub Kegiatan	Kelompok Belanja							
				Operasi		Modal		Tak Terduga		Transfer	
				Anggaran	Realisasi	Anggaran	Realisasi	Anggaran	Realisasi	Anggaran	Realisasi
1			2	3	4	5	6	7	8	9	10
1.02	1.02.0.00.0.00.01.0012	1.02.02.2.02	Penyediaan Layanan Kesehatan untuk UKM dan UKP Rujukan Tingkat Daerah Kabupaten/Kota	611.493.000,00	600.403.000,00	-	-	-	-	-	-
1.02	1.02.0.00.0.00.01.0012	1.02.02.2.02.0001	Pengelolaan Pelayanan Kesehatan Ibu Hamil	35.680.000,00	34.816.000,00	-	-	-	-	-	-
1.02	1.02.0.00.0.00.01.0012	1.02.02.2.02.0005	Pengelolaan Pelayanan Kesehatan pada Usia Pendidikan Dasar	44.660.000,00	44.660.000,00	-	-	-	-	-	-
1.02	1.02.0.00.0.00.01.0012	1.02.02.2.02.0010	Pengelolaan Pelayanan Kesehatan Orang dengan Gangguan Jiwa Berat	6.600.000,00	6.600.000,00	-	-	-	-	-	-
1.02	1.02.0.00.0.00.01.0012	1.02.02.2.02.0011	Pengelolaan Pelayanan Kesehatan Orang Terduga Tuberkulosis	20.350.000,00	20.350.000,00	-	-	-	-	-	-
1.02	1.02.0.00.0.00.01.0012	1.02.02.2.02.0015	Pengelolaan Pelayanan Kesehatan Gizi Masyarakat	231.438.000,00	227.680.000,00	-	-	-	-	-	-
1.02	1.02.0.00.0.00.01.0012	1.02.02.2.02.0016	Pengelolaan Pelayanan Kesehatan Kerja dan Olahraga	6.490.000,00	6.490.000,00	-	-	-	-	-	-
1.02	1.02.0.00.0.00.01.0012	1.02.02.2.02.0017	Pengelolaan Pelayanan Kesehatan Lingkungan	11.990.000,00	11.990.000,00	-	-	-	-	-	-
1.02	1.02.0.00.0.00.01.0012	1.02.02.2.02.0020	Pengelolaan Surveilans Kesehatan	31.570.000,00	31.570.000,00	-	-	-	-	-	-
1.02	1.02.0.00.0.00.01.0012	1.02.02.2.02.0021	Pengelolaan Pelayanan Kesehatan Orang dengan Masalah Kesehatan Jiwa (ODMK)	14.960.000,00	14.960.000,00	-	-	-	-	-	-
1.02	1.02.0.00.0.00.01.0012	1.02.02.2.02.0025	Pelayanan Kesehatan Penyakit Menular dan Tidak Menular	42.960.000,00	42.456.000,00	-	-	-	-	-	-
1.02	1.02.0.00.0.00.01.0012	1.02.02.2.02.0033	Operasional Pelayanan Puskesmas	95.145.000,00	94.981.000,00	-	-	-	-	-	-
1.02	1.02.0.00.0.00.01.0012	1.02.02.2.02.0034	Operasional Pelayanan Fasilitas Kesehatan Lainnya	4.200.000,00	3.834.000,00	-	-	-	-	-	-
1.02	1.02.0.00.0.00.01.0012	1.02.02.2.02.0044	Pengelolaan Pelayanan Kesehatan Reproduksi	21.670.000,00	16.346.000,00	-	-	-	-	-	-
1.02	1.02.0.00.0.00.01.0012	1.02.02.2.02.0046	Pengelolaan upaya kesehatan Ibu dan Anak	1.100.000,00	1.100.000,00	-	-	-	-	-	-
1.02	1.02.0.00.0.00.01.0012	1.02.02.2.02.0047	Pengelolaan Pelayanan Kelanjutusiaan	21.120.000,00	21.120.000,00	-	-	-	-	-	-
1.02	1.02.0.00.0.00.01.0012	1.02.02.2.02.0048	Pengelolaan Layanan Imunisasi	21.560.000,00	21.450.000,00	-	-	-	-	-	-
1.02	1.02.0.00.0.00.01.0012	1.02.05	PROGRAM PEMBERDAYAAN MASYARAKAT BIDANG KESEHATAN	3.250.000,00	3.164.000,00	-	-	-	-	-	-
1.02	1.02.0.00.0.00.01.0012	1.02.05.2.03	Pengembangan dan Pelaksanaan Upaya Kesehatan Bersumber Daya Masyarakat (UKBM) Tingkat Daerah Kabupaten/Kota	3.250.000,00	3.164.000,00	-	-	-	-	-	-
1.02	1.02.0.00.0.00.01.0012	1.02.05.2.03.0001	Bimbingan Teknis dan Supervisi Pengembangan dan Pelaksanaan Upaya Kesehatan Bersumber Daya Masyarakat (UKBM)	3.250.000,00	3.164.000,00	-	-	-	-	-	-
1.02	1.02.0.00.0.00.01.0013		UPTD PUSKESMAS BALOI PERMAI	3.176.517.609,00	2.738.272.359,00	363.962.096,00	318.026.916,00	-	-	-	-
1.02	1.02.0.00.0.00.01.0013	1.02.01	PROGRAM PENUNJANG URUSAN PEMERINTAHAN DAERAH KABUPATEN/KOTA	2.332.220.809,00	1.978.296.359,00	363.962.096,00	318.026.916,00	-	-	-	-
1.02	1.02.0.00.0.00.01.0013	1.02.01.2.10	Peningkatan Pelayanan BLUD	2.332.220.809,00	1.978.296.359,00	363.962.096,00	318.026.916,00	-	-	-	-

Kode			Uraian Urusan, Organisasi, Program, Kegiatan dan Sub Kegiatan	Kelompok Belanja							
				Operasi		Modal		Tak Terduga		Transfer	
				Anggaran	Realisasi	Anggaran	Realisasi	Anggaran	Realisasi	Anggaran	Realisasi
1			2	3	4	5	6	7	8	9	10
1.02	1.02.0.00.0.00.01.0013	1.02.01.2.10.0001	Pelayanan dan Penunjang Pelayanan BLUD	2.332.220.809,00	1.978.296.359,00	363.962.096,00	318.026.916,00	-	-	-	-
1.02	1.02.0.00.0.00.01.0013	1.02.02	PROGRAM PEMENUHAN UPAYA KESEHATAN PERORANGAN DAN UPAYA KESEHATAN MASYARAKAT	839.622.800,00	755.416.000,00	-	-	-	-	-	-
1.02	1.02.0.00.0.00.01.0013	1.02.02.2.02	Penyediaan Layanan Kesehatan untuk UKM dan UKP Rujukan Tingkat Daerah Kabupaten/Kota	839.622.800,00	755.416.000,00	-	-	-	-	-	-
1.02	1.02.0.00.0.00.01.0013	1.02.02.2.02.0001	Pengelolaan Pelayanan Kesehatan Ibu Hamil	53.040.000,00	51.728.000,00	-	-	-	-	-	-
1.02	1.02.0.00.0.00.01.0013	1.02.02.2.02.0005	Pengelolaan Pelayanan Kesehatan pada Usia Pendidikan Dasar	66.000.000,00	66.000.000,00	-	-	-	-	-	-
1.02	1.02.0.00.0.00.01.0013	1.02.02.2.02.0010	Pengelolaan Pelayanan Kesehatan Orang dengan Gangguan Jiwa Berat	4.400.000,00	4.400.000,00	-	-	-	-	-	-
1.02	1.02.0.00.0.00.01.0013	1.02.02.2.02.0011	Pengelolaan Pelayanan Kesehatan Orang Terduga Tuberkulosis	17.384.000,00	17.380.000,00	-	-	-	-	-	-
1.02	1.02.0.00.0.00.01.0013	1.02.02.2.02.0015	Pengelolaan Pelayanan Kesehatan Gizi Masyarakat	241.868.000,00	169.678.000,00	-	-	-	-	-	-
1.02	1.02.0.00.0.00.01.0013	1.02.02.2.02.0016	Pengelolaan Pelayanan Kesehatan Kerja dan Olahraga	2.200.000,00	2.200.000,00	-	-	-	-	-	-
1.02	1.02.0.00.0.00.01.0013	1.02.02.2.02.0017	Pengelolaan Pelayanan Kesehatan Lingkungan	14.190.000,00	14.190.000,00	-	-	-	-	-	-
1.02	1.02.0.00.0.00.01.0013	1.02.02.2.02.0020	Pengelolaan Surveilans Kesehatan	31.350.000,00	31.350.000,00	-	-	-	-	-	-
1.02	1.02.0.00.0.00.01.0013	1.02.02.2.02.0021	Pengelolaan Pelayanan Kesehatan Orang dengan Masalah Kesehatan Jiwa (ODMK)	5.280.000,00	5.280.000,00	-	-	-	-	-	-
1.02	1.02.0.00.0.00.01.0013	1.02.02.2.02.0025	Pelayanan Kesehatan Penyakit Menular dan Tidak Menular	76.900.000,00	75.144.000,00	-	-	-	-	-	-
1.02	1.02.0.00.0.00.01.0013	1.02.02.2.02.0033	Operasional Pelayanan Puskesmas	195.846.000,00	195.014.000,00	-	-	-	-	-	-
1.02	1.02.0.00.0.00.01.0013	1.02.02.2.02.0034	Operasional Pelayanan Fasilitas Kesehatan Lainnya	34.424.800,00	26.952.000,00	-	-	-	-	-	-
1.02	1.02.0.00.0.00.01.0013	1.02.02.2.02.0044	Pengelolaan Pelayanan Kesehatan Reproduksi	52.740.000,00	52.540.000,00	-	-	-	-	-	-
1.02	1.02.0.00.0.00.01.0013	1.02.02.2.02.0046	Pengelolaan upaya kesehatan Ibu dan Anak	2.640.000,00	2.640.000,00	-	-	-	-	-	-
1.02	1.02.0.00.0.00.01.0013	1.02.02.2.02.0047	Pengelolaan Pelayanan Kelanjutusiaan	10.560.000,00	10.560.000,00	-	-	-	-	-	-
1.02	1.02.0.00.0.00.01.0013	1.02.02.2.02.0048	Pengelolaan Layanan Imunisasi	30.800.000,00	30.360.000,00	-	-	-	-	-	-
1.02	1.02.0.00.0.00.01.0013	1.02.05	PROGRAM PEMBERDAYAAN MASYARAKAT BIDANG KESEHATAN	4.674.000,00	4.560.000,00	-	-	-	-	-	-
1.02	1.02.0.00.0.00.01.0013	1.02.05.2.03	Pengembangan dan Pelaksanaan Upaya Kesehatan Bersumber Daya Masyarakat (UKBM) Tingkat Daerah Kabupaten/Kota	4.674.000,00	4.560.000,00	-	-	-	-	-	-
1.02	1.02.0.00.0.00.01.0013	1.02.05.2.03.0001	Bimbingan Teknis dan Supervisi Pengembangan dan Pelaksanaan Upaya Kesehatan Bersumber Daya Masyarakat (UKBM)	4.674.000,00	4.560.000,00	-	-	-	-	-	-

Kode			Uraian Urusan, Organisasi, Program, Kegiatan dan Sub Kegiatan	Kelompok Belanja							
				Operasi		Modal		Tak Terduga		Transfer	
				Anggaran	Realisasi	Anggaran	Realisasi	Anggaran	Realisasi	Anggaran	Realisasi
1			2	3	4	5	6	7	8	9	10
1.02	1.02.0.00.0.00.01.0014		UPTD PUSKESMAS REMPANG CATE	986.249.853,00	923.323.058,00	65.374.200,00	60.230.000,00	-	-	-	-
1.02	1.02.0.00.0.00.01.0014	1.02.01	PROGRAM PENUNJANG URUSAN PEMERINTAHAN DAERAH KABUPATEN/KOTA	358.354.853,00	340.904.621,00	65.374.200,00	60.230.000,00	-	-	-	-
1.02	1.02.0.00.0.00.01.0014	1.02.01.2.10	Peningkatan Pelayanan BLUD	358.354.853,00	340.904.621,00	65.374.200,00	60.230.000,00	-	-	-	-
1.02	1.02.0.00.0.00.01.0014	1.02.01.2.10.0001	Pelayanan dan Penunjang Pelayanan BLUD	358.354.853,00	340.904.621,00	65.374.200,00	60.230.000,00	-	-	-	-
1.02	1.02.0.00.0.00.01.0014	1.02.02	PROGRAM PEMENUHAN UPAYA KESEHATAN PERORANGAN DAN UPAYA KESEHATAN MASYARAKAT	624.795.000,00	582.418.437,00	-	-	-	-	-	-
1.02	1.02.0.00.0.00.01.0014	1.02.02.2.02	Penyediaan Layanan Kesehatan untuk UKM dan UKP Rujukan Tingkat Daerah Kabupaten/Kota	624.795.000,00	582.418.437,00	-	-	-	-	-	-
1.02	1.02.0.00.0.00.01.0014	1.02.02.2.02.0001	Pengelolaan Pelayanan Kesehatan Ibu Hamil	83.440.000,00	82.560.000,00	-	-	-	-	-	-
1.02	1.02.0.00.0.00.01.0014	1.02.02.2.02.0005	Pengelolaan Pelayanan Kesehatan pada Usia Pendidikan Dasar	35.920.000,00	35.920.000,00	-	-	-	-	-	-
1.02	1.02.0.00.0.00.01.0014	1.02.02.2.02.0010	Pengelolaan Pelayanan Kesehatan Orang dengan Gangguan Jiwa Berat	43.280.000,00	43.280.000,00	-	-	-	-	-	-
1.02	1.02.0.00.0.00.01.0014	1.02.02.2.02.0011	Pengelolaan Pelayanan Kesehatan Orang Terduga Tuberkulosis	10.880.000,00	10.660.000,00	-	-	-	-	-	-
1.02	1.02.0.00.0.00.01.0014	1.02.02.2.02.0015	Pengelolaan Pelayanan Kesehatan Gizi Masyarakat	105.248.000,00	75.161.500,00	-	-	-	-	-	-
1.02	1.02.0.00.0.00.01.0014	1.02.02.2.02.0016	Pengelolaan Pelayanan Kesehatan Kerja dan Olahraga	16.280.000,00	16.280.000,00	-	-	-	-	-	-
1.02	1.02.0.00.0.00.01.0014	1.02.02.2.02.0017	Pengelolaan Pelayanan Kesehatan Lingkungan	14.300.000,00	14.300.000,00	-	-	-	-	-	-
1.02	1.02.0.00.0.00.01.0014	1.02.02.2.02.0020	Pengelolaan Surveilans Kesehatan	5.120.000,00	4.460.000,00	-	-	-	-	-	-
1.02	1.02.0.00.0.00.01.0014	1.02.02.2.02.0021	Pengelolaan Pelayanan Kesehatan Orang dengan Masalah Kesehatan Jiwa (ODMK)	16.920.000,00	16.920.000,00	-	-	-	-	-	-
1.02	1.02.0.00.0.00.01.0014	1.02.02.2.02.0025	Pelayanan Kesehatan Penyakit Menular dan Tidak Menular	82.944.000,00	81.640.000,00	-	-	-	-	-	-
1.02	1.02.0.00.0.00.01.0014	1.02.02.2.02.0033	Operasional Pelayanan Puskesmas	106.923.000,00	105.236.937,00	-	-	-	-	-	-
1.02	1.02.0.00.0.00.01.0014	1.02.02.2.02.0044	Pengelolaan Pelayanan Kesehatan Reproduksi	18.780.000,00	18.480.000,00	-	-	-	-	-	-
1.02	1.02.0.00.0.00.01.0014	1.02.02.2.02.0046	Pengelolaan upaya kesehatan Ibu dan Anak	3.800.000,00	1.620.000,00	-	-	-	-	-	-
1.02	1.02.0.00.0.00.01.0014	1.02.02.2.02.0047	Pengelolaan Pelayanan Kelanjutusiaan	40.080.000,00	40.080.000,00	-	-	-	-	-	-
1.02	1.02.0.00.0.00.01.0014	1.02.02.2.02.0048	Pengelolaan Layanan Imunisasi	40.880.000,00	35.820.000,00	-	-	-	-	-	-
1.02	1.02.0.00.0.00.01.0014	1.02.05	PROGRAM PEMBERDAYAAN MASYARAKAT BIDANG KESEHATAN	3.100.000,00	-	-	-	-	-	-	-
1.02	1.02.0.00.0.00.01.0014	1.02.05.2.03	Pengembangan dan Pelaksanaan Upaya Kesehatan Bersumber Daya Masyarakat (UKBM) Tingkat Daerah Kabupaten/Kota	3.100.000,00	-	-	-	-	-	-	-

Kode			Uraian Urusan, Organisasi, Program, Kegiatan dan Sub Kegiatan	Kelompok Belanja							
				Operasi		Modal		Tak Terduga		Transfer	
				Anggaran	Realisasi	Anggaran	Realisasi	Anggaran	Realisasi	Anggaran	Realisasi
1			2	3	4	5	6	7	8	9	10
1.02	1.02.0.00.0.00.01.0014	1.02.05.2.03.0001	Bimbingan Teknis dan Supervisi Pengembangan dan Pelaksanaan Upaya Kesehatan Bersumber Daya Masyarakat (UKBM)	3.100.000,00	-	-	-	-	-	-	-
1.02	1.02.0.00.0.00.01.0015		UPTD PUSKESMAS SEI PANCUR	2.601.903.890,00	1.998.973.234,00	660.022.226,00	347.210.000,00	-	-	-	-
1.02	1.02.0.00.0.00.01.0015	1.02.01	PROGRAM PENUNJANG URUSAN PEMERINTAHAN DAERAH KABUPATEN/KOTA	1.803.949.890,00	1.366.715.853,00	660.022.226,00	347.210.000,00	-	-	-	-
1.02	1.02.0.00.0.00.01.0015	1.02.01.2.10	Peningkatan Pelayanan BLUD	1.803.949.890,00	1.366.715.853,00	660.022.226,00	347.210.000,00	-	-	-	-
1.02	1.02.0.00.0.00.01.0015	1.02.01.2.10.0001	Pelayanan dan Penunjang Pelayanan BLUD	1.803.949.890,00	1.366.715.853,00	660.022.226,00	347.210.000,00	-	-	-	-
1.02	1.02.0.00.0.00.01.0015	1.02.02	PROGRAM PEMENUHAN UPAYA KESEHATAN PERORANGAN DAN UPAYA KESEHATAN MASYARAKAT	794.354.000,00	628.757.381,00	-	-	-	-	-	-
1.02	1.02.0.00.0.00.01.0015	1.02.02.2.02	Penyediaan Layanan Kesehatan untuk UKM dan UKP Rujukan Tingkat Daerah Kabupaten/Kota	794.354.000,00	628.757.381,00	-	-	-	-	-	-
1.02	1.02.0.00.0.00.01.0015	1.02.02.2.02.0001	Pengelolaan Pelayanan Kesehatan Ibu Hamil	71.400.000,00	69.600.000,00	-	-	-	-	-	-
1.02	1.02.0.00.0.00.01.0015	1.02.02.2.02.0005	Pengelolaan Pelayanan Kesehatan pada Usia Pendidikan Dasar	69.630.000,00	26.510.000,00	-	-	-	-	-	-
1.02	1.02.0.00.0.00.01.0015	1.02.02.2.02.0010	Pengelolaan Pelayanan Kesehatan Orang dengan Gangguan Jiwa Berat	13.200.000,00	6.820.000,00	-	-	-	-	-	-
1.02	1.02.0.00.0.00.01.0015	1.02.02.2.02.0011	Pengelolaan Pelayanan Kesehatan Orang Terduga Tuberkulosis	20.460.000,00	20.460.000,00	-	-	-	-	-	-
1.02	1.02.0.00.0.00.01.0015	1.02.02.2.02.0015	Pengelolaan Pelayanan Kesehatan Gizi Masyarakat	333.206.000,00	248.400.000,00	-	-	-	-	-	-
1.02	1.02.0.00.0.00.01.0015	1.02.02.2.02.0016	Pengelolaan Pelayanan Kesehatan Kerja dan Olahraga	11.880.000,00	4.840.000,00	-	-	-	-	-	-
1.02	1.02.0.00.0.00.01.0015	1.02.02.2.02.0017	Pengelolaan Pelayanan Kesehatan Lingkungan	16.500.000,00	16.500.000,00	-	-	-	-	-	-
1.02	1.02.0.00.0.00.01.0015	1.02.02.2.02.0020	Pengelolaan Surveilans Kesehatan	33.440.000,00	32.780.000,00	-	-	-	-	-	-
1.02	1.02.0.00.0.00.01.0015	1.02.02.2.02.0025	Pelayanan Kesehatan Penyakit Menular dan Tidak Menular	65.670.000,00	55.990.000,00	-	-	-	-	-	-
1.02	1.02.0.00.0.00.01.0015	1.02.02.2.02.0033	Operasional Pelayanan Puskesmas	118.928.000,00	111.367.381,00	-	-	-	-	-	-
1.02	1.02.0.00.0.00.01.0015	1.02.02.2.02.0034	Operasional Pelayanan Fasilitas Kesehatan Lainnya	10.560.000,00	7.880.000,00	-	-	-	-	-	-
1.02	1.02.0.00.0.00.01.0015	1.02.02.2.02.0044	Pengelolaan Pelayanan Kesehatan Reproduksi	4.840.000,00	4.070.000,00	-	-	-	-	-	-
1.02	1.02.0.00.0.00.01.0015	1.02.02.2.02.0046	Pengelolaan upaya kesehatan Ibu dan Anak	1.320.000,00	1.320.000,00	-	-	-	-	-	-
1.02	1.02.0.00.0.00.01.0015	1.02.02.2.02.0047	Pengelolaan Pelayanan Kelanjutusiaan	5.280.000,00	4.400.000,00	-	-	-	-	-	-
1.02	1.02.0.00.0.00.01.0015	1.02.02.2.02.0048	Pengelolaan Layanan Imunisasi	18.040.000,00	17.820.000,00	-	-	-	-	-	-
1.02	1.02.0.00.0.00.01.0015	1.02.05	PROGRAM PEMBERDAYAAN MASYARAKAT BIDANG KESEHATAN	3.600.000,00	3.500.000,00	-	-	-	-	-	-

Kode			Uraian Urusan, Organisasi, Program, Kegiatan dan Sub Kegiatan	Kelompok Belanja							
				Operasi		Modal		Tak Terduga		Transfer	
				Anggaran	Realisasi	Anggaran	Realisasi	Anggaran	Realisasi	Anggaran	Realisasi
1			2	3	4	5	6	7	8	9	10
1.02	1.02.0.00.0.00.01.0015	1.02.05.2.03	Pengembangan dan Pelaksanaan Upaya Kesehatan Bersumber Daya Masyarakat (UKBM) Tingkat Daerah Kabupaten/Kota	3.600.000,00	3.500.000,00	-	-	-	-	-	-
1.02	1.02.0.00.0.00.01.0015	1.02.05.2.03.0001	Bimbingan Teknis dan Supervisi Pengembangan dan Pelaksanaan Upaya Kesehatan Bersumber Daya Masyarakat (UKBM)	3.600.000,00	3.500.000,00	-	-	-	-	-	-
1.02	1.02.0.00.0.00.01.0016		UPTD PUSKESMAS SEI LANGKAI	3.428.943.212,00	2.809.091.455,00	630.042.000,00	425.931.500,00	-	-	-	-
1.02	1.02.0.00.0.00.01.0016	1.02.01	PROGRAM PENUNJANG URUSAN PEMERINTAHAN DAERAH KABUPATEN/KOTA	2.553.388.212,00	2.066.372.031,00	630.042.000,00	425.931.500,00	-	-	-	-
1.02	1.02.0.00.0.00.01.0016	1.02.01.2.10	Peningkatan Pelayanan BLUD	2.553.388.212,00	2.066.372.031,00	630.042.000,00	425.931.500,00	-	-	-	-
1.02	1.02.0.00.0.00.01.0016	1.02.01.2.10.0001	Pelayanan dan Penunjang Pelayanan BLUD	2.553.388.212,00	2.066.372.031,00	630.042.000,00	425.931.500,00	-	-	-	-
1.02	1.02.0.00.0.00.01.0016	1.02.02	PROGRAM PEMENUHAN UPAYA KESEHATAN PERORANGAN DAN UPAYA KESEHATAN MASYARAKAT	871.529.000,00	738.835.424,00	-	-	-	-	-	-
1.02	1.02.0.00.0.00.01.0016	1.02.02.2.02	Penyediaan Layanan Kesehatan untuk UKM dan UKP Rujukan Tingkat Daerah Kabupaten/Kota	871.529.000,00	738.835.424,00	-	-	-	-	-	-
1.02	1.02.0.00.0.00.01.0016	1.02.02.2.02.0001	Pengelolaan Pelayanan Kesehatan Ibu Hamil	71.860.000,00	69.840.000,00	-	-	-	-	-	-
1.02	1.02.0.00.0.00.01.0016	1.02.02.2.02.0005	Pengelolaan Pelayanan Kesehatan pada Usia Pendidikan Dasar	104.500.000,00	103.070.000,00	-	-	-	-	-	-
1.02	1.02.0.00.0.00.01.0016	1.02.02.2.02.0010	Pengelolaan Pelayanan Kesehatan Orang dengan Gangguan Jiwa Berat	1.980.000,00	1.980.000,00	-	-	-	-	-	-
1.02	1.02.0.00.0.00.01.0016	1.02.02.2.02.0011	Pengelolaan Pelayanan Kesehatan Orang Terduga Tuberkulosis	27.500.000,00	27.500.000,00	-	-	-	-	-	-
1.02	1.02.0.00.0.00.01.0016	1.02.02.2.02.0015	Pengelolaan Pelayanan Kesehatan Gizi Masyarakat	351.704.000,00	240.000.000,00	-	-	-	-	-	-
1.02	1.02.0.00.0.00.01.0016	1.02.02.2.02.0016	Pengelolaan Pelayanan Kesehatan Kerja dan Olahraga	6.050.000,00	6.050.000,00	-	-	-	-	-	-
1.02	1.02.0.00.0.00.01.0016	1.02.02.2.02.0017	Pengelolaan Pelayanan Kesehatan Lingkungan	17.600.000,00	17.600.000,00	-	-	-	-	-	-
1.02	1.02.0.00.0.00.01.0016	1.02.02.2.02.0020	Pengelolaan Surveilans Kesehatan	32.850.000,00	32.780.000,00	-	-	-	-	-	-
1.02	1.02.0.00.0.00.01.0016	1.02.02.2.02.0021	Pengelolaan Pelayanan Kesehatan Orang dengan Masalah Kesehatan Jiwa (ODMK)	1.980.000,00	1.980.000,00	-	-	-	-	-	-
1.02	1.02.0.00.0.00.01.0016	1.02.02.2.02.0025	Pelayanan Kesehatan Penyakit Menular dan Tidak Menular	61.950.000,00	61.540.000,00	-	-	-	-	-	-
1.02	1.02.0.00.0.00.01.0016	1.02.02.2.02.0033	Operasional Pelayanan Puskesmas	130.020.000,00	115.289.424,00	-	-	-	-	-	-
1.02	1.02.0.00.0.00.01.0016	1.02.02.2.02.0034	Operasional Pelayanan Fasilitas Kesehatan Lainnya	5.235.000,00	2.906.000,00	-	-	-	-	-	-
1.02	1.02.0.00.0.00.01.0016	1.02.02.2.02.0044	Pengelolaan Pelayanan Kesehatan Reproduksi	9.900.000,00	9.900.000,00	-	-	-	-	-	-
1.02	1.02.0.00.0.00.01.0016	1.02.02.2.02.0046	Pengelolaan upaya kesehatan Ibu dan Anak	2.640.000,00	2.640.000,00	-	-	-	-	-	-
1.02	1.02.0.00.0.00.01.0016	1.02.02.2.02.0047	Pengelolaan Pelayanan Kelanjutusiaan	18.480.000,00	18.480.000,00	-	-	-	-	-	-

Kode			Uraian Urusan, Organisasi, Program, Kegiatan dan Sub Kegiatan	Kelompok Belanja							
				Operasi		Modal		Tak Terduga		Transfer	
				Anggaran	Realisasi	Anggaran	Realisasi	Anggaran	Realisasi	Anggaran	Realisasi
1			2	3	4	5	6	7	8	9	10
1.02	1.02.0.00.0.00.01.0016	1.02.02.2.02.0048	Pengelolaan Layanan Imunisasi	27.280.000,00	27.280.000,00	-	-	-	-	-	-
1.02	1.02.0.00.0.00.01.0016	1.02.05	PROGRAM PEMBERDAYAAN MASYARAKAT BIDANG KESEHATAN	4.026.000,00	3.884.000,00	-	-	-	-	-	-
1.02	1.02.0.00.0.00.01.0016	1.02.05.2.03	Pengembangan dan Pelaksanaan Upaya Kesehatan Bersumber Daya Masyarakat (UKBM) Tingkat Daerah Kabupaten/Kota	4.026.000,00	3.884.000,00	-	-	-	-	-	-
1.02	1.02.0.00.0.00.01.0016	1.02.05.2.03.0001	Bimbingan Teknis dan Supervisi Pengembangan dan Pelaksanaan Upaya Kesehatan Bersumber Daya Masyarakat (UKBM)	4.026.000,00	3.884.000,00	-	-	-	-	-	-
1.02	1.02.0.00.0.00.01.0017		UPTD PUSKESMAS GALANG	1.748.953.450,00	1.539.354.937,00	176.989.350,00	119.450.000,00	-	-	-	-
1.02	1.02.0.00.0.00.01.0017	1.02.01	PROGRAM PENUNJANG URUSAN PEMERINTAHAN DAERAH KABUPATEN/KOTA	952.940.450,00	762.953.402,00	176.989.350,00	119.450.000,00	-	-	-	-
1.02	1.02.0.00.0.00.01.0017	1.02.01.2.10	Peningkatan Pelayanan BLUD	952.940.450,00	762.953.402,00	176.989.350,00	119.450.000,00	-	-	-	-
1.02	1.02.0.00.0.00.01.0017	1.02.01.2.10.0001	Pelayanan dan Penunjang Pelayanan BLUD	952.940.450,00	762.953.402,00	176.989.350,00	119.450.000,00	-	-	-	-
1.02	1.02.0.00.0.00.01.0017	1.02.02	PROGRAM PEMENUHAN UPAYA KESEHATAN PERORANGAN DAN UPAYA KESEHATAN MASYARAKAT	785.213.000,00	772.722.735,00	-	-	-	-	-	-
1.02	1.02.0.00.0.00.01.0017	1.02.02.2.02	Penyediaan Layanan Kesehatan untuk UKM dan UKP Rujukan Tingkat Daerah Kabupaten/Kota	785.213.000,00	772.722.735,00	-	-	-	-	-	-
1.02	1.02.0.00.0.00.01.0017	1.02.02.2.02.0001	Pengelolaan Pelayanan Kesehatan Ibu Hamil	201.310.000,00	200.008.000,00	-	-	-	-	-	-
1.02	1.02.0.00.0.00.01.0017	1.02.02.2.02.0005	Pengelolaan Pelayanan Kesehatan pada Usia Pendidikan Dasar	62.960.000,00	59.290.000,00	-	-	-	-	-	-
1.02	1.02.0.00.0.00.01.0017	1.02.02.2.02.0010	Pengelolaan Pelayanan Kesehatan Orang dengan Gangguan Jiwa Berat	41.200.000,00	41.200.000,00	-	-	-	-	-	-
1.02	1.02.0.00.0.00.01.0017	1.02.02.2.02.0011	Pengelolaan Pelayanan Kesehatan Orang Terduga Tuberkulosis	33.180.000,00	33.180.000,00	-	-	-	-	-	-
1.02	1.02.0.00.0.00.01.0017	1.02.02.2.02.0015	Pengelolaan Pelayanan Kesehatan Gizi Masyarakat	62.290.000,00	48.613.000,00	-	-	-	-	-	-
1.02	1.02.0.00.0.00.01.0017	1.02.02.2.02.0016	Pengelolaan Pelayanan Kesehatan Kerja dan Olahraga	31.800.000,00	31.800.000,00	-	-	-	-	-	-
1.02	1.02.0.00.0.00.01.0017	1.02.02.2.02.0017	Pengelolaan Pelayanan Kesehatan Lingkungan	50.420.000,00	49.320.000,00	-	-	-	-	-	-
1.02	1.02.0.00.0.00.01.0017	1.02.02.2.02.0020	Pengelolaan Surveilans Kesehatan	41.250.000,00	42.346.735,00	-	-	-	-	-	-
1.02	1.02.0.00.0.00.01.0017	1.02.02.2.02.0025	Pelayanan Kesehatan Penyakit Menular dan Tidak Menular	51.930.000,00	51.920.000,00	-	-	-	-	-	-
1.02	1.02.0.00.0.00.01.0017	1.02.02.2.02.0033	Operasional Pelayanan Puskesmas	132.733.000,00	139.441.000,00	-	-	-	-	-	-
1.02	1.02.0.00.0.00.01.0017	1.02.02.2.02.0044	Pengelolaan Pelayanan Kesehatan Reproduksi	47.110.000,00	46.574.000,00	-	-	-	-	-	-
1.02	1.02.0.00.0.00.01.0017	1.02.02.2.02.0046	Pengelolaan upaya kesehatan Ibu dan Anak	440.000,00	440.000,00	-	-	-	-	-	-
1.02	1.02.0.00.0.00.01.0017	1.02.02.2.02.0048	Pengelolaan Layanan Imunisasi	28.590.000,00	28.590.000,00	-	-	-	-	-	-

Kode			Uraian Urusan, Organisasi, Program, Kegiatan dan Sub Kegiatan	Kelompok Belanja							
				Operasi		Modal		Tak Terduga		Transfer	
				Anggaran	Realisasi	Anggaran	Realisasi	Anggaran	Realisasi	Anggaran	Realisasi
1			2	3	4	5	6	7	8	9	10
1.02	1.02.0.00.0.00.01.0017	1.02.05	PROGRAM PEMBERDAYAAN MASYARAKAT BIDANG KESEHATAN	10.800.000,00	3.678.800,00	-	-	-	-	-	-
1.02	1.02.0.00.0.00.01.0017	1.02.05.2.03	Pengembangan dan Pelaksanaan Upaya Kesehatan Bersumber Daya Masyarakat (UKBM) Tingkat Daerah Kabupaten/Kota	10.800.000,00	3.678.800,00	-	-	-	-	-	-
1.02	1.02.0.00.0.00.01.0017	1.02.05.2.03.0001	Bimbingan Teknis dan Supervisi Pengembangan dan Pelaksanaan Upaya Kesehatan Bersumber Daya Masyarakat (UKBM)	10.800.000,00	3.678.800,00	-	-	-	-	-	-
1.02	1.02.0.00.0.00.01.0018		UPTD PUSKESMAS SEKUPANG	2.490.402.071,00	2.326.953.082,00	337.789.798,00	273.213.000,00	-	-	-	-
1.02	1.02.0.00.0.00.01.0018	1.02.01	PROGRAM PENUNJANG URUSAN PEMERINTAHAN DAERAH KABUPATEN/KOTA	1.825.467.071,00	1.706.710.099,00	337.789.798,00	273.213.000,00	-	-	-	-
1.02	1.02.0.00.0.00.01.0018	1.02.01.2.10	Peningkatan Pelayanan BLUD	1.825.467.071,00	1.706.710.099,00	337.789.798,00	273.213.000,00	-	-	-	-
1.02	1.02.0.00.0.00.01.0018	1.02.01.2.10.0001	Pelayanan dan Penunjang Pelayanan BLUD	1.825.467.071,00	1.706.710.099,00	337.789.798,00	273.213.000,00	-	-	-	-
1.02	1.02.0.00.0.00.01.0018	1.02.02	PROGRAM PEMENUHAN UPAYA KESEHATAN PERORANGAN DAN UPAYA KESEHATAN MASYARAKAT	661.285.000,00	616.694.983,00	-	-	-	-	-	-
1.02	1.02.0.00.0.00.01.0018	1.02.02.2.02	Penyediaan Layanan Kesehatan untuk UKM dan UKP Rujukan Tingkat Daerah Kabupaten/Kota	661.285.000,00	616.694.983,00	-	-	-	-	-	-
1.02	1.02.0.00.0.00.01.0018	1.02.02.2.02.0001	Pengelolaan Pelayanan Kesehatan Ibu Hamil	49.920.000,00	48.768.000,00	-	-	-	-	-	-
1.02	1.02.0.00.0.00.01.0018	1.02.02.2.02.0005	Pengelolaan Pelayanan Kesehatan pada Usia Pendidikan Dasar	38.720.000,00	38.720.000,00	-	-	-	-	-	-
1.02	1.02.0.00.0.00.01.0018	1.02.02.2.02.0010	Pengelolaan Pelayanan Kesehatan Orang dengan Gangguan Jiwa Berat	6.600.000,00	6.600.000,00	-	-	-	-	-	-
1.02	1.02.0.00.0.00.01.0018	1.02.02.2.02.0011	Pengelolaan Pelayanan Kesehatan Orang Terduga Tuberkulosis	21.780.000,00	21.780.000,00	-	-	-	-	-	-
1.02	1.02.0.00.0.00.01.0018	1.02.02.2.02.0015	Pengelolaan Pelayanan Kesehatan Gizi Masyarakat	206.760.000,00	168.237.983,00	-	-	-	-	-	-
1.02	1.02.0.00.0.00.01.0018	1.02.02.2.02.0016	Pengelolaan Pelayanan Kesehatan Kerja dan Olahraga	6.820.000,00	6.820.000,00	-	-	-	-	-	-
1.02	1.02.0.00.0.00.01.0018	1.02.02.2.02.0017	Pengelolaan Pelayanan Kesehatan Lingkungan	19.800.000,00	19.800.000,00	-	-	-	-	-	-
1.02	1.02.0.00.0.00.01.0018	1.02.02.2.02.0020	Pengelolaan Surveilans Kesehatan	14.740.000,00	14.740.000,00	-	-	-	-	-	-
1.02	1.02.0.00.0.00.01.0018	1.02.02.2.02.0021	Pengelolaan Pelayanan Kesehatan Orang dengan Masalah Kesehatan Jiwa (ODMK)	19.360.000,00	19.360.000,00	-	-	-	-	-	-
1.02	1.02.0.00.0.00.01.0018	1.02.02.2.02.0025	Pelayanan Kesehatan Penyakit Menular dan Tidak Menular	74.194.000,00	73.654.000,00	-	-	-	-	-	-
1.02	1.02.0.00.0.00.01.0018	1.02.02.2.02.0033	Operasional Pelayanan Puskesmas	109.041.000,00	108.169.000,00	-	-	-	-	-	-
1.02	1.02.0.00.0.00.01.0018	1.02.02.2.02.0034	Operasional Pelayanan Fasilitas Kesehatan Lainnya	8.250.000,00	5.710.000,00	-	-	-	-	-	-
1.02	1.02.0.00.0.00.01.0018	1.02.02.2.02.0044	Pengelolaan Pelayanan Kesehatan Reproduksi	21.460.000,00	21.156.000,00	-	-	-	-	-	-

Kode			Uraian Urusan, Organisasi, Program, Kegiatan dan Sub Kegiatan	Kelompok Belanja							
				Operasi		Modal		Tak Terduga		Transfer	
				Anggaran	Realisasi	Anggaran	Realisasi	Anggaran	Realisasi	Anggaran	Realisasi
1			2	3	4	5	6	7	8	9	10
1.02	1.02.0.00.0.00.01.0018	1.02.02.2.02.0046	Pengelolaan upaya kesehatan Ibu dan Anak	660.000,00	660.000,00	-	-	-	-	-	-
1.02	1.02.0.00.0.00.01.0018	1.02.02.2.02.0047	Pengelolaan Pelayanan Kelanjutusiaan	39.600.000,00	38.940.000,00	-	-	-	-	-	-
1.02	1.02.0.00.0.00.01.0018	1.02.02.2.02.0048	Pengelolaan Layanan Imunisasi	23.580.000,00	23.580.000,00	-	-	-	-	-	-
1.02	1.02.0.00.0.00.01.0018	1.02.05	PROGRAM PEMBERDAYAAN MASYARAKAT BIDANG KESEHATAN	3.650.000,00	3.548.000,00	-	-	-	-	-	-
1.02	1.02.0.00.0.00.01.0018	1.02.05.2.03	Pengembangan dan Pelaksanaan Upaya Kesehatan Bersumber Daya Masyarakat (UKBM) Tingkat Daerah Kabupaten/Kota	3.650.000,00	3.548.000,00	-	-	-	-	-	-
1.02	1.02.0.00.0.00.01.0018	1.02.05.2.03.0001	Bimbingan Teknis dan Supervisi Pengembangan dan Pelaksanaan Upaya Kesehatan Bersumber Daya Masyarakat (UKBM)	3.650.000,00	3.548.000,00	-	-	-	-	-	-
1.02	1.02.0.00.0.00.01.0019		UPTD PUSKESMAS LUBUK BAJA	2.918.529.910,00	2.670.398.118,00	360.088.850,00	341.440.000,00	-	-	-	-
1.02	1.02.0.00.0.00.01.0019	1.02.01	PROGRAM PENUNJANG URUSAN PEMERINTAHAN DAERAH KABUPATEN/KOTA	2.145.883.910,00	1.971.854.118,00	360.088.850,00	341.440.000,00	-	-	-	-
1.02	1.02.0.00.0.00.01.0019	1.02.01.2.10	Peningkatan Pelayanan BLUD	2.145.883.910,00	1.971.854.118,00	360.088.850,00	341.440.000,00	-	-	-	-
1.02	1.02.0.00.0.00.01.0019	1.02.01.2.10.0001	Pelayanan dan Penunjang Pelayanan BLUD	2.145.883.910,00	1.971.854.118,00	360.088.850,00	341.440.000,00	-	-	-	-
1.02	1.02.0.00.0.00.01.0019	1.02.02	PROGRAM PEMENUHAN UPAYA KESEHATAN PERORANGAN DAN UPAYA KESEHATAN MASYARAKAT	768.456.000,00	694.456.000,00	-	-	-	-	-	-
1.02	1.02.0.00.0.00.01.0019	1.02.02.2.02	Penyediaan Layanan Kesehatan untuk UKM dan UKP Rujukan Tingkat Daerah Kabupaten/Kota	768.456.000,00	694.456.000,00	-	-	-	-	-	-
1.02	1.02.0.00.0.00.01.0019	1.02.02.2.02.0001	Pengelolaan Pelayanan Kesehatan Ibu Hamil	62.500.000,00	60.880.000,00	-	-	-	-	-	-
1.02	1.02.0.00.0.00.01.0019	1.02.02.2.02.0005	Pengelolaan Pelayanan Kesehatan pada Usia Pendidikan Dasar	58.190.000,00	58.190.000,00	-	-	-	-	-	-
1.02	1.02.0.00.0.00.01.0019	1.02.02.2.02.0010	Pengelolaan Pelayanan Kesehatan Orang dengan Gangguan Jiwa Berat	13.200.000,00	13.200.000,00	-	-	-	-	-	-
1.02	1.02.0.00.0.00.01.0019	1.02.02.2.02.0011	Pengelolaan Pelayanan Kesehatan Orang Terduga Tuberkulosis	15.510.000,00	15.510.000,00	-	-	-	-	-	-
1.02	1.02.0.00.0.00.01.0019	1.02.02.2.02.0015	Pengelolaan Pelayanan Kesehatan Gizi Masyarakat	272.980.000,00	203.620.000,00	-	-	-	-	-	-
1.02	1.02.0.00.0.00.01.0019	1.02.02.2.02.0016	Pengelolaan Pelayanan Kesehatan Kerja dan Olahraga	13.860.000,00	13.860.000,00	-	-	-	-	-	-
1.02	1.02.0.00.0.00.01.0019	1.02.02.2.02.0017	Pengelolaan Pelayanan Kesehatan Lingkungan	19.800.000,00	19.800.000,00	-	-	-	-	-	-
1.02	1.02.0.00.0.00.01.0019	1.02.02.2.02.0020	Pengelolaan Surveilans Kesehatan	19.140.000,00	19.140.000,00	-	-	-	-	-	-
1.02	1.02.0.00.0.00.01.0019	1.02.02.2.02.0021	Pengelolaan Pelayanan Kesehatan Orang dengan Masalah Kesehatan Jiwa (ODMK)	20.680.000,00	20.680.000,00	-	-	-	-	-	-
1.02	1.02.0.00.0.00.01.0019	1.02.02.2.02.0025	Pelayanan Kesehatan Penyakit Menular dan Tidak Menular	66.220.000,00	65.740.000,00	-	-	-	-	-	-
1.02	1.02.0.00.0.00.01.0019	1.02.02.2.02.0033	Operasional Pelayanan Puskesmas	116.496.000,00	114.116.000,00	-	-	-	-	-	-

Kode			Uraian Urusan, Organisasi, Program, Kegiatan dan Sub Kegiatan	Kelompok Belanja							
				Operasi		Modal		Tak Terduga		Transfer	
				Anggaran	Realisasi	Anggaran	Realisasi	Anggaran	Realisasi	Anggaran	Realisasi
1			2	3	4	5	6	7	8	9	10
1.02	1.02.0.00.0.00.01.0019	1.02.02.2.02.0034	Operasional Pelayanan Fasilitas Kesehatan Lainnya	9.240.000,00	9.120.000,00	-	-	-	-	-	-
1.02	1.02.0.00.0.00.01.0019	1.02.02.2.02.0044	Pengelolaan Pelayanan Kesehatan Reproduksi	33.560.000,00	33.520.000,00	-	-	-	-	-	-
1.02	1.02.0.00.0.00.01.0019	1.02.02.2.02.0046	Pengelolaan upaya kesehatan Ibu dan Anak	440.000,00	440.000,00	-	-	-	-	-	-
1.02	1.02.0.00.0.00.01.0019	1.02.02.2.02.0047	Pengelolaan Pelayanan Kelanjutusiaan	13.200.000,00	13.200.000,00	-	-	-	-	-	-
1.02	1.02.0.00.0.00.01.0019	1.02.02.2.02.0048	Pengelolaan Layanan Imunisasi	33.440.000,00	33.440.000,00	-	-	-	-	-	-
1.02	1.02.0.00.0.00.01.0019	1.02.05	PROGRAM PEMBERDAYAAN MASYARAKAT BIDANG KESEHATAN	4.190.000,00	4.088.000,00	-	-	-	-	-	-
1.02	1.02.0.00.0.00.01.0019	1.02.05.2.03	Pengembangan dan Pelaksanaan Upaya Kesehatan Bersumber Daya Masyarakat (UKBM) Tingkat Daerah Kabupaten/Kota	4.190.000,00	4.088.000,00	-	-	-	-	-	-
1.02	1.02.0.00.0.00.01.0019	1.02.05.2.03.0001	Bimbingan Teknis dan Supervisi Pengembangan dan Pelaksanaan Upaya Kesehatan Bersumber Daya Masyarakat (UKBM)	4.190.000,00	4.088.000,00	-	-	-	-	-	-
1.02	1.02.0.00.0.00.01.0020		UPTD PUSKESMAS BULANG	1.642.925.244,00	1.526.359.179,00	124.692.425,00	96.751.500,00	-	-	-	-
1.02	1.02.0.00.0.00.01.0020	1.02.01	PROGRAM PENUNJANG URUSAN PEMERINTAHAN DAERAH KABUPATEN/KOTA	773.518.604,00	678.009.179,00	124.692.425,00	96.751.500,00	-	-	-	-
1.02	1.02.0.00.0.00.01.0020	1.02.01.2.10	Peningkatan Pelayanan BLUD	773.518.604,00	678.009.179,00	124.692.425,00	96.751.500,00	-	-	-	-
1.02	1.02.0.00.0.00.01.0020	1.02.01.2.10.0001	Pelayanan dan Penunjang Pelayanan BLUD	773.518.604,00	678.009.179,00	124.692.425,00	96.751.500,00	-	-	-	-
1.02	1.02.0.00.0.00.01.0020	1.02.02	PROGRAM PEMENUHAN UPAYA KESEHATAN PERORANGAN DAN UPAYA KESEHATAN MASYARAKAT	850.924.160,00	832.425.000,00	-	-	-	-	-	-
1.02	1.02.0.00.0.00.01.0020	1.02.02.2.02	Penyediaan Layanan Kesehatan untuk UKM dan UKP Rujukan Tingkat Daerah Kabupaten/Kota	850.924.160,00	832.425.000,00	-	-	-	-	-	-
1.02	1.02.0.00.0.00.01.0020	1.02.02.2.02.0001	Pengelolaan Pelayanan Kesehatan Ibu Hamil	145.948.000,00	144.532.000,00	-	-	-	-	-	-
1.02	1.02.0.00.0.00.01.0020	1.02.02.2.02.0005	Pengelolaan Pelayanan Kesehatan pada Usia Pendidikan Dasar	137.260.000,00	136.760.000,00	-	-	-	-	-	-
1.02	1.02.0.00.0.00.01.0020	1.02.02.2.02.0010	Pengelolaan Pelayanan Kesehatan Orang dengan Gangguan Jiwa Berat	29.680.000,00	29.680.000,00	-	-	-	-	-	-
1.02	1.02.0.00.0.00.01.0020	1.02.02.2.02.0011	Pengelolaan Pelayanan Kesehatan Orang Terduga Tuberkulosis	25.446.520,00	25.390.000,00	-	-	-	-	-	-
1.02	1.02.0.00.0.00.01.0020	1.02.02.2.02.0015	Pengelolaan Pelayanan Kesehatan Gizi Masyarakat	71.864.000,00	71.266.000,00	-	-	-	-	-	-
1.02	1.02.0.00.0.00.01.0020	1.02.02.2.02.0016	Pengelolaan Pelayanan Kesehatan Kerja dan Olahraga	36.240.000,00	36.240.000,00	-	-	-	-	-	-
1.02	1.02.0.00.0.00.01.0020	1.02.02.2.02.0017	Pengelolaan Pelayanan Kesehatan Lingkungan	22.210.000,00	19.060.000,00	-	-	-	-	-	-
1.02	1.02.0.00.0.00.01.0020	1.02.02.2.02.0020	Pengelolaan Surveilans Kesehatan	13.290.000,00	12.790.000,00	-	-	-	-	-	-
1.02	1.02.0.00.0.00.01.0020	1.02.02.2.02.0025	Pelayanan Kesehatan Penyakit Menular dan Tidak Menular	106.260.480,00	104.686.000,00	-	-	-	-	-	-

Kode			Uraian Urusan, Organisasi, Program, Kegiatan dan Sub Kegiatan	Kelompok Belanja							
				Operasi		Modal		Tak Terduga		Transfer	
				Anggaran	Realisasi	Anggaran	Realisasi	Anggaran	Realisasi	Anggaran	Realisasi
1			2	3	4	5	6	7	8	9	10
1.02	1.02.0.00.0.00.01.0020	1.02.02.2.02.0033	Operasional Pelayanan Puskesmas	136.229.960,00	130.291.000,00	-	-	-	-	-	-
1.02	1.02.0.00.0.00.01.0020	1.02.02.2.02.0034	Operasional Pelayanan Fasilitas Kesehatan Lainnya	6.085.200,00	5.860.000,00	-	-	-	-	-	-
1.02	1.02.0.00.0.00.01.0020	1.02.02.2.02.0047	Pengelolaan Pelayanan Kelanjutusiaan	68.660.000,00	66.560.000,00	-	-	-	-	-	-
1.02	1.02.0.00.0.00.01.0020	1.02.02.2.02.0048	Pengelolaan Layanan Imunisasi	51.750.000,00	49.310.000,00	-	-	-	-	-	-
1.02	1.02.0.00.0.00.01.0020	1.02.05	PROGRAM PEMBERDAYAAN MASYARAKAT BIDANG KESEHATAN	18.482.480,00	15.925.000,00	-	-	-	-	-	-
1.02	1.02.0.00.0.00.01.0020	1.02.05.2.03	Pengembangan dan Pelaksanaan Upaya Kesehatan Bersumber Daya Masyarakat (UKBM) Tingkat Daerah Kabupaten/Kota	18.482.480,00	15.925.000,00	-	-	-	-	-	-
1.02	1.02.0.00.0.00.01.0020	1.02.05.2.03.0001	Bimbingan Teknis dan Supervisi Pengembangan dan Pelaksanaan Upaya Kesehatan Bersumber Daya Masyarakat (UKBM)	18.482.480,00	15.925.000,00	-	-	-	-	-	-
1.02	1.02.0.00.0.00.01.0021		UPTD PUSKESMAS BOTANIA	2.473.144.125,00	2.285.203.366,00	165.151.600,00	141.238.000,00	-	-	-	-
1.02	1.02.0.00.0.00.01.0021	1.02.01	PROGRAM PENUNJANG URUSAN PEMERINTAHAN DAERAH KABUPATEN/KOTA	1.692.961.125,00	1.583.031.295,00	165.151.600,00	141.238.000,00	-	-	-	-
1.02	1.02.0.00.0.00.01.0021	1.02.01.2.10	Peningkatan Pelayanan BLUD	1.692.961.125,00	1.583.031.295,00	165.151.600,00	141.238.000,00	-	-	-	-
1.02	1.02.0.00.0.00.01.0021	1.02.01.2.10.0001	Pelayanan dan Penunjang Pelayanan BLUD	1.692.961.125,00	1.583.031.295,00	165.151.600,00	141.238.000,00	-	-	-	-
1.02	1.02.0.00.0.00.01.0021	1.02.02	PROGRAM PEMENUHAN UPAYA KESEHATAN PERORANGAN DAN UPAYA KESEHATAN MASYARAKAT	776.533.000,00	699.174.071,00	-	-	-	-	-	-
1.02	1.02.0.00.0.00.01.0021	1.02.02.2.02	Penyediaan Layanan Kesehatan untuk UKM dan UKP Rujukan Tingkat Daerah Kabupaten/Kota	776.533.000,00	699.174.071,00	-	-	-	-	-	-
1.02	1.02.0.00.0.00.01.0021	1.02.02.2.02.0001	Pengelolaan Pelayanan Kesehatan Ibu Hamil	58.880.000,00	57.440.000,00	-	-	-	-	-	-
1.02	1.02.0.00.0.00.01.0021	1.02.02.2.02.0005	Pengelolaan Pelayanan Kesehatan pada Usia Pendidikan Dasar	40.920.000,00	32.670.000,00	-	-	-	-	-	-
1.02	1.02.0.00.0.00.01.0021	1.02.02.2.02.0010	Pengelolaan Pelayanan Kesehatan Orang dengan Gangguan Jiwa Berat	13.200.000,00	13.200.000,00	-	-	-	-	-	-
1.02	1.02.0.00.0.00.01.0021	1.02.02.2.02.0011	Pengelolaan Pelayanan Kesehatan Orang Terduga Tuberkulosis	12.210.000,00	12.210.000,00	-	-	-	-	-	-
1.02	1.02.0.00.0.00.01.0021	1.02.02.2.02.0015	Pengelolaan Pelayanan Kesehatan Gizi Masyarakat	329.750.000,00	268.753.071,00	-	-	-	-	-	-
1.02	1.02.0.00.0.00.01.0021	1.02.02.2.02.0016	Pengelolaan Pelayanan Kesehatan Kerja dan Olahraga	6.160.000,00	6.160.000,00	-	-	-	-	-	-
1.02	1.02.0.00.0.00.01.0021	1.02.02.2.02.0017	Pengelolaan Pelayanan Kesehatan Lingkungan	11.990.000,00	11.990.000,00	-	-	-	-	-	-
1.02	1.02.0.00.0.00.01.0021	1.02.02.2.02.0020	Pengelolaan Surveilans Kesehatan	14.190.000,00	14.190.000,00	-	-	-	-	-	-
1.02	1.02.0.00.0.00.01.0021	1.02.02.2.02.0025	Pelayanan Kesehatan Penyakit Menular dan Tidak Menular	43.280.000,00	42.640.000,00	-	-	-	-	-	-
1.02	1.02.0.00.0.00.01.0021	1.02.02.2.02.0033	Operasional Pelayanan Puskesmas	117.423.000,00	117.189.000,00	-	-	-	-	-	-
1.02	1.02.0.00.0.00.01.0021	1.02.02.2.02.0034	Operasional Pelayanan Fasilitas Kesehatan Lainnya	8.910.000,00	6.700.000,00	-	-	-	-	-	-

Kode			Uraian Urusan, Organisasi, Program, Kegiatan dan Sub Kegiatan	Kelompok Belanja							
				Operasi		Modal		Tak Terduga		Transfer	
				Anggaran	Realisasi	Anggaran	Realisasi	Anggaran	Realisasi	Anggaran	Realisasi
1			2	3	4	5	6	7	8	9	10
1.02	1.02.0.00.0.00.01.0021	1.02.02.2.02.0044	Pengelolaan Pelayanan Kesehatan Reproduksi	40.200.000,00	39.252.000,00	-	-	-	-	-	-
1.02	1.02.0.00.0.00.01.0021	1.02.02.2.02.0046	Pengelolaan upaya kesehatan Ibu dan Anak	2.640.000,00	2.200.000,00	-	-	-	-	-	-
1.02	1.02.0.00.0.00.01.0021	1.02.02.2.02.0047	Pengelolaan Pelayanan Kelanjutusiaan	4.400.000,00	4.400.000,00	-	-	-	-	-	-
1.02	1.02.0.00.0.00.01.0021	1.02.02.2.02.0048	Pengelolaan Layanan Imunisasi	72.380.000,00	70.180.000,00	-	-	-	-	-	-
1.02	1.02.0.00.0.00.01.0021	1.02.05	PROGRAM PEMBERDAYAAN MASYARAKAT BIDANG KESEHATAN	3.650.000,00	2.998.000,00	-	-	-	-	-	-
1.02	1.02.0.00.0.00.01.0021	1.02.05.2.03	Pengembangan dan Pelaksanaan Upaya Kesehatan Bersumber Daya Masyarakat (UKBM) Tingkat Daerah Kabupaten/Kota	3.650.000,00	2.998.000,00	-	-	-	-	-	-
1.02	1.02.0.00.0.00.01.0021	1.02.05.2.03.0001	Bimbingan Teknis dan Supervisi Pengembangan dan Pelaksanaan Upaya Kesehatan Bersumber Daya Masyarakat (UKBM)	3.650.000,00	2.998.000,00	-	-	-	-	-	-
1.02	1.02.0.00.0.00.01.0022		UPTD INSTALASI FARMASI	830.494.862,00	749.425.449,00	547.033.385,00	441.205.225,00	-	-	-	-
1.02	1.02.0.00.0.00.01.0022	1.02.01	PROGRAM PENUNJANG URUSAN PEMERINTAHAN DAERAH KABUPATEN/KOTA	675.455.862,00	602.844.149,00	547.033.385,00	441.205.225,00	-	-	-	-
1.02	1.02.0.00.0.00.01.0022	1.02.01.2.06	Administrasi Umum Perangkat Daerah	78.276.000,00	76.113.500,00	-	-	-	-	-	-
1.02	1.02.0.00.0.00.01.0022	1.02.01.2.06.0001	Penyediaan Komponen Instalasi Listrik/Penerangan Bangunan Kantor	2.324.000,00	2.241.000,00	-	-	-	-	-	-
1.02	1.02.0.00.0.00.01.0022	1.02.01.2.06.0002	Penyediaan Peralatan dan Perlengkapan Kantor	46.994.000,00	45.342.500,00	-	-	-	-	-	-
1.02	1.02.0.00.0.00.01.0022	1.02.01.2.06.0004	Penyediaan Bahan Logistik Kantor	4.990.000,00	4.990.000,00	-	-	-	-	-	-
1.02	1.02.0.00.0.00.01.0022	1.02.01.2.06.0005	Penyediaan Barang Cetakan dan Penggandaan	23.968.000,00	23.540.000,00	-	-	-	-	-	-
1.02	1.02.0.00.0.00.01.0022	1.02.01.2.07	Pengadaan Barang Milik Daerah Penunjang Urusan Pemerintah Daerah	-	-	288.204.985,00	286.081.500,00	-	-	-	-
1.02	1.02.0.00.0.00.01.0022	1.02.01.2.07.0005	Pengadaan Mebel	-	-	277.596.985,00	275.821.500,00	-	-	-	-
1.02	1.02.0.00.0.00.01.0022	1.02.01.2.07.0006	Pengadaan Peralatan dan Mesin Lainnya	-	-	10.608.000,00	10.260.000,00	-	-	-	-
1.02	1.02.0.00.0.00.01.0022	1.02.01.2.08	Penyediaan Jasa Penunjang Urusan Pemerintahan Daerah	350.934.362,00	289.214.739,00	-	-	-	-	-	-
1.02	1.02.0.00.0.00.01.0022	1.02.01.2.08.0002	Penyediaan Jasa Komunikasi, Sumber Daya Air dan Listrik	350.934.362,00	289.214.739,00	-	-	-	-	-	-
1.02	1.02.0.00.0.00.01.0022	1.02.01.2.09	Pemeliharaan Barang Milik Daerah Penunjang Urusan Pemerintahan Daerah	246.245.500,00	237.515.910,00	258.828.400,00	155.123.725,00	-	-	-	-
1.02	1.02.0.00.0.00.01.0022	1.02.01.2.09.0002	Penyediaan Jasa Pemeliharaan, Biaya Pemeliharaan, Pajak dan Perizinan Kendaraan Dinas Operasional atau Lapangan	118.155.500,00	111.606.910,00	-	-	-	-	-	-
1.02	1.02.0.00.0.00.01.0022	1.02.01.2.09.0006	Pemeliharaan Peralatan dan Mesin Lainnya	21.250.000,00	20.709.000,00	-	-	-	-	-	-
1.02	1.02.0.00.0.00.01.0022	1.02.01.2.09.0011	Pemeliharaan/Rehabilitasi Sarana dan Prasarana Pendukung Gedung Kantor atau Bangunan Lainnya	106.840.000,00	105.200.000,00	258.828.400,00	155.123.725,00	-	-	-	-

Kode			Uraian Urusan, Organisasi, Program, Kegiatan dan Sub Kegiatan	Kelompok Belanja							
				Operasi		Modal		Tak Terduga		Transfer	
				Anggaran	Realisasi	Anggaran	Realisasi	Anggaran	Realisasi	Anggaran	Realisasi
1			2	3	4	5	6	7	8	9	10
1.02	1.02.0.00.0.00.01.0022	1.02.02	PROGRAM PEMENUHAN UPAYA KESEHATAN PERORANGAN DAN UPAYA KESEHATAN MASYARAKAT	155.039.000,00	146.581.300,00	-	-	-	-	-	-
1.02	1.02.0.00.0.00.01.0022	1.02.02.2.01	Penyediaan Fasilitas Pelayanan Kesehatan untuk UKM dan UKP Kewenangan Daerah Kabupaten/Kota	57.029.000,00	56.683.300,00	-	-	-	-	-	-
1.02	1.02.0.00.0.00.01.0022	1.02.02.2.01.0026	Distribusi Alat Kesehatan, Obat, Bahan Habis Pakai, Bahan Medis Habis Pakai, Vaksin, Makanan dan Minuman ke Fasilitas Kesehatan	57.029.000,00	56.683.300,00	-	-	-	-	-	-
1.02	1.02.0.00.0.00.01.0022	1.02.02.2.02	Penyediaan Layanan Kesehatan untuk UKM dan UKP Rujukan Tingkat Daerah Kabupaten/Kota	98.010.000,00	89.898.000,00	-	-	-	-	-	-
1.02	1.02.0.00.0.00.01.0022	1.02.02.2.02.0034	Operasional Pelayanan Fasilitas Kesehatan Lainnya	98.010.000,00	89.898.000,00	-	-	-	-	-	-
1.02	1.02.0.00.0.00.01.0025		UPTD PUSKESMAS MENTARAU	1.646.798.649,00	1.474.029.331,00	233.478.004,00	208.380.000,00	-	-	-	-
1.02	1.02.0.00.0.00.01.0025	1.02.01	PROGRAM PENUNJANG URUSAN PEMERINTAHAN DAERAH KABUPATEN/KOTA	892.651.649,00	815.563.602,00	233.478.004,00	208.380.000,00	-	-	-	-
1.02	1.02.0.00.0.00.01.0025	1.02.01.2.10	Peningkatan Pelayanan BLUD	892.651.649,00	815.563.602,00	233.478.004,00	208.380.000,00	-	-	-	-
1.02	1.02.0.00.0.00.01.0025	1.02.01.2.10.0001	Pelayanan dan Penunjang Pelayanan BLUD	892.651.649,00	815.563.602,00	233.478.004,00	208.380.000,00	-	-	-	-
1.02	1.02.0.00.0.00.01.0025	1.02.02	PROGRAM PEMENUHAN UPAYA KESEHATAN PERORANGAN DAN UPAYA KESEHATAN MASYARAKAT	746.447.000,00	650.965.729,00	-	-	-	-	-	-
1.02	1.02.0.00.0.00.01.0025	1.02.02.2.02	Penyediaan Layanan Kesehatan untuk UKM dan UKP Rujukan Tingkat Daerah Kabupaten/Kota	746.447.000,00	650.965.729,00	-	-	-	-	-	-
1.02	1.02.0.00.0.00.01.0025	1.02.02.2.02.0001	Pengelolaan Pelayanan Kesehatan Ibu Hamil	89.250.000,00	87.000.000,00	-	-	-	-	-	-
1.02	1.02.0.00.0.00.01.0025	1.02.02.2.02.0005	Pengelolaan Pelayanan Kesehatan pada Usia Pendidikan Dasar	63.800.000,00	44.440.000,00	-	-	-	-	-	-
1.02	1.02.0.00.0.00.01.0025	1.02.02.2.02.0010	Pengelolaan Pelayanan Kesehatan Orang dengan Gangguan Jiwa Berat	31.680.000,00	31.680.000,00	-	-	-	-	-	-
1.02	1.02.0.00.0.00.01.0025	1.02.02.2.02.0011	Pengelolaan Pelayanan Kesehatan Orang Terduga Tuberkulosis	20.790.000,00	19.690.000,00	-	-	-	-	-	-
1.02	1.02.0.00.0.00.01.0025	1.02.02.2.02.0015	Pengelolaan Pelayanan Kesehatan Gizi Masyarakat	131.068.000,00	86.040.000,00	-	-	-	-	-	-
1.02	1.02.0.00.0.00.01.0025	1.02.02.2.02.0016	Pengelolaan Pelayanan Kesehatan Kerja dan Olahraga	9.680.000,00	9.460.000,00	-	-	-	-	-	-
1.02	1.02.0.00.0.00.01.0025	1.02.02.2.02.0017	Pengelolaan Pelayanan Kesehatan Lingkungan	11.880.000,00	11.880.000,00	-	-	-	-	-	-
1.02	1.02.0.00.0.00.01.0025	1.02.02.2.02.0020	Pengelolaan Surveilans Kesehatan	19.580.000,00	19.580.000,00	-	-	-	-	-	-
1.02	1.02.0.00.0.00.01.0025	1.02.02.2.02.0021	Pengelolaan Pelayanan Kesehatan Orang dengan Masalah Kesehatan Jiwa (ODMK)	39.160.000,00	19.140.000,00	-	-	-	-	-	-
1.02	1.02.0.00.0.00.01.0025	1.02.02.2.02.0025	Pelayanan Kesehatan Penyakit Menular dan Tidak Menular	65.384.000,00	65.066.000,00	-	-	-	-	-	-

Kode			Uraian Urusan, Organisasi, Program, Kegiatan dan Sub Kegiatan	Kelompok Belanja							
				Operasi		Modal		Tak Terduga		Transfer	
				Anggaran	Realisasi	Anggaran	Realisasi	Anggaran	Realisasi	Anggaran	Realisasi
1			2	3	4	5	6	7	8	9	10
1.02	1.02.0.00.0.00.01.0025	1.02.02.2.02.0033	Operasional Pelayanan Puskesmas	122.213.000,00	117.471.729,00	-	-	-	-	-	-
1.02	1.02.0.00.0.00.01.0025	1.02.02.2.02.0034	Operasional Pelayanan Fasilitas Kesehatan Lainnya	6.072.000,00	4.778.000,00	-	-	-	-	-	-
1.02	1.02.0.00.0.00.01.0025	1.02.02.2.02.0044	Pengelolaan Pelayanan Kesehatan Reproduksi	30.070.000,00	29.140.000,00	-	-	-	-	-	-
1.02	1.02.0.00.0.00.01.0025	1.02.02.2.02.0046	Pengelolaan upaya kesehatan Ibu dan Anak	1.540.000,00	1.540.000,00	-	-	-	-	-	-
1.02	1.02.0.00.0.00.01.0025	1.02.02.2.02.0047	Pengelolaan Pelayanan Kelanjutusiaan	42.240.000,00	42.020.000,00	-	-	-	-	-	-
1.02	1.02.0.00.0.00.01.0025	1.02.02.2.02.0048	Pengelolaan Layanan Imunisasi	62.040.000,00	62.040.000,00	-	-	-	-	-	-
1.02	1.02.0.00.0.00.01.0025	1.02.05	PROGRAM PEMBERDAYAAN MASYARAKAT BIDANG KESEHATAN	7.700.000,00	7.500.000,00	-	-	-	-	-	-
1.02	1.02.0.00.0.00.01.0025	1.02.05.2.03	Pengembangan dan Pelaksanaan Upaya Kesehatan Bersumber Daya Masyarakat (UKBM) Tingkat Daerah Kabupaten/Kota	7.700.000,00	7.500.000,00	-	-	-	-	-	-
1.02	1.02.0.00.0.00.01.0025	1.02.05.2.03.0001	Bimbingan Teknis dan Supervisi Pengembangan dan Pelaksanaan Upaya Kesehatan Bersumber Daya Masyarakat (UKBM)	7.700.000,00	7.500.000,00	-	-	-	-	-	-
1.02	1.02.0.00.0.00.01.0026		UPTD LABORATORIUM KESEHATAN DAERAH	118.899.400,00	93.910.738,00	157.684.000,00	153.320.000,00	-	-	-	-
1.02	1.02.0.00.0.00.01.0026	1.02.01	PROGRAM PENUNJANG URUSAN PEMERINTAHAN DAERAH KABUPATEN/KOTA	59.899.400,00	47.854.238,00	157.684.000,00	153.320.000,00	-	-	-	-
1.02	1.02.0.00.0.00.01.0026	1.02.01.2.06	Administrasi Umum Perangkat Daerah	18.093.000,00	17.296.710,00	-	-	-	-	-	-
1.02	1.02.0.00.0.00.01.0026	1.02.01.2.06.0001	Penyediaan Komponen Instalasi Listrik/Penerangan Bangunan Kantor	2.675.000,00	2.607.500,00	-	-	-	-	-	-
1.02	1.02.0.00.0.00.01.0026	1.02.01.2.06.0002	Penyediaan Peralatan dan Perlengkapan Kantor	13.885.500,00	13.161.500,00	-	-	-	-	-	-
1.02	1.02.0.00.0.00.01.0026	1.02.01.2.06.0004	Penyediaan Bahan Logistik Kantor	1.130.000,00	1.130.000,00	-	-	-	-	-	-
1.02	1.02.0.00.0.00.01.0026	1.02.01.2.06.0005	Penyediaan Barang Cetakan dan Penggandaan	402.500,00	397.710,00	-	-	-	-	-	-
1.02	1.02.0.00.0.00.01.0026	1.02.01.2.07	Pengadaan Barang Milik Daerah Penunjang Urusan Pemerintah Daerah	-	-	157.684.000,00	153.320.000,00	-	-	-	-
1.02	1.02.0.00.0.00.01.0026	1.02.01.2.07.0005	Pengadaan Mebel	-	-	51.529.000,00	49.940.000,00	-	-	-	-
1.02	1.02.0.00.0.00.01.0026	1.02.01.2.07.0006	Pengadaan Peralatan dan Mesin Lainnya	-	-	102.791.000,00	100.130.000,00	-	-	-	-
1.02	1.02.0.00.0.00.01.0026	1.02.01.2.07.0011	Pengadaan Sarana dan Prasarana Pendukung Gedung Kantor atau Bangunan Lainnya	-	-	3.364.000,00	3.250.000,00	-	-	-	-
1.02	1.02.0.00.0.00.01.0026	1.02.01.2.08	Penyediaan Jasa Penunjang Urusan Pemerintahan Daerah	38.756.400,00	28.057.528,00	-	-	-	-	-	-
1.02	1.02.0.00.0.00.01.0026	1.02.01.2.08.0002	Penyediaan Jasa Komunikasi, Sumber Daya Air dan Listrik	38.756.400,00	28.057.528,00	-	-	-	-	-	-
1.02	1.02.0.00.0.00.01.0026	1.02.01.2.09	Pemeliharaan Barang Milik Daerah Penunjang Urusan Pemerintahan Daerah	3.050.000,00	2.500.000,00	-	-	-	-	-	-
1.02	1.02.0.00.0.00.01.0026	1.02.01.2.09.0006	Pemeliharaan Peralatan dan Mesin Lainnya	3.050.000,00	2.500.000,00	-	-	-	-	-	-

Kode			Uraian Urusan, Organisasi, Program, Kegiatan dan Sub Kegiatan	Kelompok Belanja							
				Operasi		Modal		Tak Terduga		Transfer	
				Anggaran	Realisasi	Anggaran	Realisasi	Anggaran	Realisasi	Anggaran	Realisasi
1			2	3	4	5	6	7	8	9	10
1.02	1.02.0.00.0.00.01.0026	1.02.02	PROGRAM PEMENUHAN UPAYA KESEHATAN PERORANGAN DAN UPAYA KESEHATAN MASYARAKAT	59.000.000,00	46.056.500,00	-	-	-	-	-	-
1.02	1.02.0.00.0.00.01.0026	1.02.02.2.02	Penyediaan Layanan Kesehatan untuk UKM dan UKP Rujukan Tingkat Daerah Kabupaten/Kota	59.000.000,00	46.056.500,00	-	-	-	-	-	-
1.02	1.02.0.00.0.00.01.0026	1.02.02.2.02.0017	Pengelolaan Pelayanan Kesehatan Lingkungan	700.000,00	-	-	-	-	-	-	-
1.02	1.02.0.00.0.00.01.0026	1.02.02.2.02.0028	Pengambilan dan Pengiriman Spesimen Penyakit Potensial KLB ke Laboratorium Rujukan/Nasional	58.300.000,00	46.056.500,00	-	-	-	-	-	-
1.03			URUSAN PEMERINTAHAN BIDANG PEKERJAAN UMUM DAN PENATAAN RUANG	114.179.928.764,00	100.063.413.774,43	312.257.567.844,00	274.169.682.441,00	-	-	-	-
1.03	1.03.0.00.0.00.02.0000		DINAS CIPTA KARYA DAN TATA RUANG	60.749.760.136,00	54.941.050.361,43	90.774.172.972,00	76.662.065.337,00	-	-	-	-
1.03	1.03.0.00.0.00.02.0000	1.03.01	PROGRAM PENUNJANG URUSAN PEMERINTAHAN DAERAH KABUPATEN/KOTA	27.647.097.514,00	24.202.868.254,00	2.655.420.510,00	2.242.373.116,00	-	-	-	-
1.03	1.03.0.00.0.00.02.0000	1.03.01.2.02	Administrasi Keuangan Perangkat Daerah	19.769.163.275,00	17.503.997.008,00	-	-	-	-	-	-
1.03	1.03.0.00.0.00.02.0000	1.03.01.2.02.0001	Penyediaan Gaji dan Tunjangan ASN	19.478.463.275,00	17.357.657.008,00	-	-	-	-	-	-
1.03	1.03.0.00.0.00.02.0000	1.03.01.2.02.0002	Penyediaan Administrasi Pelaksanaan Tugas ASN	290.700.000,00	146.340.000,00	-	-	-	-	-	-
1.03	1.03.0.00.0.00.02.0000	1.03.01.2.05	Administrasi Kepegawaian Perangkat Daerah	30.570.000,00	4.560.000,00	-	-	-	-	-	-
1.03	1.03.0.00.0.00.02.0000	1.03.01.2.05.0009	Pendidikan dan Pelatihan Pegawai Berdasarkan Tugas dan Fungsi	30.570.000,00	4.560.000,00	-	-	-	-	-	-
1.03	1.03.0.00.0.00.02.0000	1.03.01.2.06	Administrasi Umum Perangkat Daerah	574.392.000,00	479.423.160,00	-	-	-	-	-	-
1.03	1.03.0.00.0.00.02.0000	1.03.01.2.06.0001	Penyediaan Komponen Instalasi Listrik/Penerangan Bangunan Kantor	4.444.000,00	4.400.000,00	-	-	-	-	-	-
1.03	1.03.0.00.0.00.02.0000	1.03.01.2.06.0002	Penyediaan Peralatan dan Perlengkapan Kantor	216.173.000,00	189.121.000,00	-	-	-	-	-	-
1.03	1.03.0.00.0.00.02.0000	1.03.01.2.06.0005	Penyediaan Barang Cetakan dan Penggandaan	6.000.000,00	6.000.000,00	-	-	-	-	-	-
1.03	1.03.0.00.0.00.02.0000	1.03.01.2.06.0006	Penyediaan Bahan Bacaan dan Peraturan Perundang-undangan	18.000.000,00	5.304.000,00	-	-	-	-	-	-
1.03	1.03.0.00.0.00.02.0000	1.03.01.2.06.0009	Penyelenggaraan Rapat Koordinasi dan Konsultasi SKPD	329.775.000,00	274.598.160,00	-	-	-	-	-	-
1.03	1.03.0.00.0.00.02.0000	1.03.01.2.07	Pengadaan Barang Milik Daerah Penunjang Urusan Pemerintah Daerah	8.095.000,00	7.640.000,00	2.038.770.000,00	1.697.641.000,00	-	-	-	-
1.03	1.03.0.00.0.00.02.0000	1.03.01.2.07.0002	Pengadaan Kendaraan Dinas Operasional atau Lapangan	-	-	1.419.180.000,00	1.248.200.000,00	-	-	-	-
1.03	1.03.0.00.0.00.02.0000	1.03.01.2.07.0005	Pengadaan Mebel	-	-	217.081.000,00	55.700.000,00	-	-	-	-
1.03	1.03.0.00.0.00.02.0000	1.03.01.2.07.0006	Pengadaan Peralatan dan Mesin Lainnya	8.095.000,00	7.640.000,00	402.509.000,00	393.741.000,00	-	-	-	-
1.03	1.03.0.00.0.00.02.0000	1.03.01.2.08	Penyediaan Jasa Penunjang Urusan Pemerintahan Daerah	676.564.128,00	345.753.596,00	-	-	-	-	-	-

Kode			Uraian Urusan, Organisasi, Program, Kegiatan dan Sub Kegiatan	Kelompok Belanja							
				Operasi		Modal		Tak Terduga		Transfer	
				Anggaran	Realisasi	Anggaran	Realisasi	Anggaran	Realisasi	Anggaran	Realisasi
1			2	3	4	5	6	7	8	9	10
1.03	1.03.0.00.0.00.02.0000	1.03.01.2.08.0002	Penyediaan Jasa Komunikasi, Sumber Daya Air dan Listrik	497.780.000,00	168.083.248,00	-	-	-	-	-	-
1.03	1.03.0.00.0.00.02.0000	1.03.01.2.08.0004	Penyediaan Jasa Pelayanan Umum Kantor	178.784.128,00	177.670.348,00	-	-	-	-	-	-
1.03	1.03.0.00.0.00.02.0000	1.03.01.2.09	Pemeliharaan Barang Milik Daerah Penunjang Urusan Pemerintahan Daerah	981.323.400,00	806.094.096,00	-	-	-	-	-	-
1.03	1.03.0.00.0.00.02.0000	1.03.01.2.09.0001	Penyediaan Jasa Pemeliharaan, Biaya Pemeliharaan, dan Pajak Kendaraan Perorangan Dinas atau Kendaraan Dinas Jabatan	77.760.000,00	51.200.000,00	-	-	-	-	-	-
1.03	1.03.0.00.0.00.02.0000	1.03.01.2.09.0002	Penyediaan Jasa Pemeliharaan, Biaya Pemeliharaan, Pajak dan Perizinan Kendaraan Dinas Operasional atau Lapangan	616.243.400,00	471.753.656,00	-	-	-	-	-	-
1.03	1.03.0.00.0.00.02.0000	1.03.01.2.09.0006	Pemeliharaan Peralatan dan Mesin Lainnya	43.120.000,00	41.725.000,00	-	-	-	-	-	-
1.03	1.03.0.00.0.00.02.0000	1.03.01.2.09.0009	Pemeliharaan/Rehabilitasi Gedung Kantor dan Bangunan Lainnya	244.200.000,00	241.415.440,00	-	-	-	-	-	-
1.03	1.03.0.00.0.00.02.0000	1.03.01.2.10	Peningkatan Pelayanan BLUD	5.606.989.711,00	5.055.400.394,00	616.650.510,00	544.732.116,00	-	-	-	-
1.03	1.03.0.00.0.00.02.0000	1.03.01.2.10.0001	Pelayanan dan Penunjang Pelayanan BLUD	5.606.989.711,00	5.055.400.394,00	616.650.510,00	544.732.116,00	-	-	-	-
1.03	1.03.0.00.0.00.02.0000	1.03.03	PROGRAM PENGELOLAAN DAN PENGEMBANGAN SISTEM PENYEDIAAN AIR MINUM	18.841.192.970,00	18.021.802.948,43	38.131.581.843,00	36.709.951.963,00	-	-	-	-
1.03	1.03.0.00.0.00.02.0000	1.03.03.2.01	Pengelolaan dan Pengembangan Sistem Penyediaan Air Minum (SPAM) di Daerah Kabupaten/Kota	18.841.192.970,00	18.021.802.948,43	38.131.581.843,00	36.709.951.963,00	-	-	-	-
1.03	1.03.0.00.0.00.02.0000	1.03.03.2.01.0025	Penyusunan Rencana, Kebijakan, Strategi dan Teknis Sistem Penyediaan Air Minum (SPAM)	-	-	432.900.000,00	267.185.000,00	-	-	-	-
1.03	1.03.0.00.0.00.02.0000	1.03.03.2.01.0026	Peningkatan Sistem Penyediaan Air Minum (SPAM) Jaringan Perpipaan	549.450.000,00	522.469.566,43	25.335.949.843,00	24.382.936.855,00	-	-	-	-
1.03	1.03.0.00.0.00.02.0000	1.03.03.2.01.0028	Pembangunan Sistem Penyediaan Air Minum (SPAM) Jaringan Perpipaan	-	-	11.471.624.000,00	11.176.737.608,00	-	-	-	-
1.03	1.03.0.00.0.00.02.0000	1.03.03.2.01.0029	Operasi dan Pemeliharaan Sistem Penyediaan Air Minum (SPAM)	18.291.742.970,00	17.499.333.382,00	-	-	-	-	-	-
1.03	1.03.0.00.0.00.02.0000	1.03.03.2.01.0032	Perluasan Sistem Penyediaan Air Minum (SPAM) Jaringan Perpipaan	-	-	891.108.000,00	883.092.500,00	-	-	-	-
1.03	1.03.0.00.0.00.02.0000	1.03.05	PROGRAM PENGELOLAAN DAN PENGEMBANGAN SISTEM AIR LIMBAH	4.171.646.400,00	4.112.794.600,00	-	-	-	-	-	-
1.03	1.03.0.00.0.00.02.0000	1.03.05.2.01	Pengelolaan dan Pengembangan Sistem Air Limbah Domestik dalam Daerah Kabupaten/Kota	4.171.646.400,00	4.112.794.600,00	-	-	-	-	-	-
1.03	1.03.0.00.0.00.02.0000	1.03.05.2.01.0039	Penyediaan Sub Sistem Pengolahan Air Limbah Domestik (SPALD) Setempat	4.171.646.400,00	4.112.794.600,00	-	-	-	-	-	-
1.03	1.03.0.00.0.00.02.0000	1.03.08	PROGRAM PENATAAN BANGUNAN GEDUNG	7.794.651.524,00	7.107.603.223,00	49.987.170.619,00	37.709.740.258,00	-	-	-	-

Kode			Uraian Urusan, Organisasi, Program, Kegiatan dan Sub Kegiatan	Kelompok Belanja							
				Operasi		Modal		Tak Terduga		Transfer	
				Anggaran	Realisasi	Anggaran	Realisasi	Anggaran	Realisasi	Anggaran	Realisasi
1			2	3	4	5	6	7	8	9	10
1.03	1.03.0.00.0.00.02.0000	1.03.08.2.01	Penyelenggaraan Bangunan Gedung di Wilayah Daerah Kabupaten/Kota, Pemberian Izin Mendirikan Bangunan (IMB) dan Sertifikat Laik Fungsi Bangunan Gedung	7.794.651.524,00	7.107.603.223,00	49.987.170.619,00	37.709.740.258,00	-	-	-	-
1.03	1.03.0.00.0.00.02.0000	1.03.08.2.01.0017	Pengubahsuaian Bangunan Gedung untuk Kepentingan Strategis Daerah Kabupaten/Kota	675.000.000,00	247.500.000,00	30.344.863.279,00	25.504.984.009,00	-	-	-	-
1.03	1.03.0.00.0.00.02.0000	1.03.08.2.01.0018	Pemeliharaan, Perawatan, dan Pemeriksaan Berkala Bangunan Gedung untuk Kepentingan Strategis Daerah Kabupaten/Kota	6.584.415.684,00	6.326.895.247,00	1.123.719.000,00	1.116.446.246,00	-	-	-	-
1.03	1.03.0.00.0.00.02.0000	1.03.08.2.01.0021	Pembangunan, Pemanfaatan, Pelestariaan dan Pembongkaran Bangunan Gedung untuk Kepentingan Strategis Daerah Kabupaten/Kota	77.633.200,00	75.878.796,00	18.518.588.340,00	11.088.310.003,00	-	-	-	-
1.03	1.03.0.00.0.00.02.0000	1.03.08.2.01.0023	Penyelenggaraan Penerbitan Persetujuan Bangunan Gedung (PBG), Sertifikat Laik Fungsi (SLF), Surat Bukti Kepemilikan Bangunan Gedung (SBKBG), Rencana Teknis Pembongkaran Bangunan Gedung (RTB), Tim Profesi Ahli (TPA), Tim Penilai Teknis (TPT), Penilik, dan Pendataan Bangunan Gedung melalui SIMBG	457.602.640,00	457.329.180,00	-	-	-	-	-	-
1.03	1.03.0.00.0.00.02.0000	1.03.11	PROGRAM PENGEMBANGAN JASA KONSTRUKSI	518.274.000,00	350.814.000,00	-	-	-	-	-	-
1.03	1.03.0.00.0.00.02.0000	1.03.11.2.01	Penyelenggaraan Pelatihan Tenaga Terampil Konstruksi	518.274.000,00	350.814.000,00	-	-	-	-	-	-
1.03	1.03.0.00.0.00.02.0000	1.03.11.2.01.0010	Fasilitasi Sertifikasi Tenaga Kerja Konstruksi Kualifikasi Jabatan Operator dan Teknisi atau Analis	391.686.000,00	302.204.000,00	-	-	-	-	-	-
1.03	1.03.0.00.0.00.02.0000	1.03.11.2.01.0011	Pembinaan dan Peningkatan Kapasitas Kelembagaan Jasa Konstruksi	126.588.000,00	48.610.000,00	-	-	-	-	-	-
1.03	1.03.0.00.0.00.02.0000	1.03.12	PROGRAM PENYELENGGARAAN PENATAAN RUANG	1.776.897.728,00	1.145.167.336,00	-	-	-	-	-	-
1.03	1.03.0.00.0.00.02.0000	1.03.12.2.01	Penetapan Rencana Tata Ruang Wilayah (RTRW) dan Rencana Rinci Tata Ruang (RRTR) Kabupaten/Kota	847.498.000,00	344.358.600,00	-	-	-	-	-	-
1.03	1.03.0.00.0.00.02.0000	1.03.12.2.01.0003	Penetapan Kebijakan dalam rangka Pelaksanaan Penataan Ruang	782.160.000,00	318.798.600,00	-	-	-	-	-	-
1.03	1.03.0.00.0.00.02.0000	1.03.12.2.01.0010	Penetapan RDTR Kabupaten/Kota	65.338.000,00	25.560.000,00	-	-	-	-	-	-
1.03	1.03.0.00.0.00.02.0000	1.03.12.2.03	Koordinasi dan Sinkronisasi Pemanfaatan Ruang Daerah Kabupaten/Kota	761.234.528,00	651.235.600,00	-	-	-	-	-	-
1.03	1.03.0.00.0.00.02.0000	1.03.12.2.03.0003	Koordinasi Penyelenggaraan Penataan Ruang	761.234.528,00	651.235.600,00	-	-	-	-	-	-

Kode			Uraian Urusan, Organisasi, Program, Kegiatan dan Sub Kegiatan	Kelompok Belanja							
				Operasi		Modal		Tak Terduga		Transfer	
				Anggaran	Realisasi	Anggaran	Realisasi	Anggaran	Realisasi	Anggaran	Realisasi
1			2	3	4	5	6	7	8	9	10
1.03	1.03.0.00.0.00.02.0000	1.03.12.2.04	Koordinasi dan Sinkronisasi Pengendalian Pemanfaatan Ruang Daerah Kabupaten/Kota	168.165.200,00	149.573.136,00	-	-	-	-	-	-
1.03	1.03.0.00.0.00.02.0000	1.03.12.2.04.0004	Koordinasi Pelaksanaan Penataan Ruang	168.165.200,00	149.573.136,00	-	-	-	-	-	-
1.03	1.03.2.15.0.00.01.0000		DINAS BINA MARGA DAN SUMBER DAYA AIR	53.430.168.628,00	45.122.363.413,00	221.483.394.872,00	197.507.617.104,00	-	-	-	-
1.03	1.03.2.15.0.00.01.0000	1.03.01	PROGRAM PENUNJANG URUSAN PEMERINTAHAN DAERAH KABUPATEN/KOTA	25.643.713.650,00	22.325.994.836,00	27.809.605.000,00	11.583.802.854,00	-	-	-	-
1.03	1.03.2.15.0.00.01.0000	1.03.01.2.02	Administrasi Keuangan Perangkat Daerah	23.159.302.150,00	20.649.805.809,00	-	-	-	-	-	-
1.03	1.03.2.15.0.00.01.0000	1.03.01.2.02.0001	Penyediaan Gaji dan Tunjangan ASN	22.993.222.150,00	20.508.785.809,00	-	-	-	-	-	-
1.03	1.03.2.15.0.00.01.0000	1.03.01.2.02.0002	Penyediaan Administrasi Pelaksanaan Tugas ASN	166.080.000,00	141.020.000,00	-	-	-	-	-	-
1.03	1.03.2.15.0.00.01.0000	1.03.01.2.05	Administrasi Kepegawaian Perangkat Daerah	33.465.000,00	-	-	-	-	-	-	-
1.03	1.03.2.15.0.00.01.0000	1.03.01.2.05.0009	Pendidikan dan Pelatihan Pegawai Berdasarkan Tugas dan Fungsi	33.465.000,00	-	-	-	-	-	-	-
1.03	1.03.2.15.0.00.01.0000	1.03.01.2.06	Administrasi Umum Perangkat Daerah	589.191.700,00	378.074.477,00	-	-	-	-	-	-
1.03	1.03.2.15.0.00.01.0000	1.03.01.2.06.0001	Penyediaan Komponen Instalasi Listrik/Penerangan Bangunan Kantor	51.571.000,00	49.194.000,00	-	-	-	-	-	-
1.03	1.03.2.15.0.00.01.0000	1.03.01.2.06.0002	Penyediaan Peralatan dan Perlengkapan Kantor	245.602.700,00	229.802.600,00	-	-	-	-	-	-
1.03	1.03.2.15.0.00.01.0000	1.03.01.2.06.0004	Penyediaan Bahan Logistik Kantor	16.543.000,00	8.520.000,00	-	-	-	-	-	-
1.03	1.03.2.15.0.00.01.0000	1.03.01.2.06.0009	Penyelenggaraan Rapat Koordinasi dan Konsultasi SKPD	275.475.000,00	90.557.877,00	-	-	-	-	-	-
1.03	1.03.2.15.0.00.01.0000	1.03.01.2.07	Pengadaan Barang Milik Daerah Penunjang Urusan Pemerintah Daerah	-	-	27.687.651.000,00	11.483.931.415,00	-	-	-	-
1.03	1.03.2.15.0.00.01.0000	1.03.01.2.07.0003	Pengadaan Alat Besar	-	-	26.877.544.000,00	10.715.913.500,00	-	-	-	-
1.03	1.03.2.15.0.00.01.0000	1.03.01.2.07.0005	Pengadaan Mebel	-	-	201.307.000,00	178.910.000,00	-	-	-	-
1.03	1.03.2.15.0.00.01.0000	1.03.01.2.07.0006	Pengadaan Peralatan dan Mesin Lainnya	-	-	608.800.000,00	589.107.915,00	-	-	-	-
1.03	1.03.2.15.0.00.01.0000	1.03.01.2.08	Penyediaan Jasa Penunjang Urusan Pemerintahan Daerah	1.155.944.800,00	848.675.474,00	-	-	-	-	-	-
1.03	1.03.2.15.0.00.01.0000	1.03.01.2.08.0002	Penyediaan Jasa Komunikasi, Sumber Daya Air dan Listrik	434.830.000,00	373.858.513,00	-	-	-	-	-	-
1.03	1.03.2.15.0.00.01.0000	1.03.01.2.08.0004	Penyediaan Jasa Pelayanan Umum Kantor	721.114.800,00	474.816.961,00	-	-	-	-	-	-
1.03	1.03.2.15.0.00.01.0000	1.03.01.2.09	Pemeliharaan Barang Milik Daerah Penunjang Urusan Pemerintahan Daerah	705.810.000,00	449.439.076,00	121.954.000,00	99.871.439,00	-	-	-	-
1.03	1.03.2.15.0.00.01.0000	1.03.01.2.09.0001	Penyediaan Jasa Pemeliharaan, Biaya Pemeliharaan, dan Pajak Kendaraan Perorangan Dinas atau Kendaraan Dinas Jabatan	66.760.000,00	31.160.000,00	-	-	-	-	-	-
1.03	1.03.2.15.0.00.01.0000	1.03.01.2.09.0002	Penyediaan Jasa Pemeliharaan, Biaya Pemeliharaan, Pajak dan Perizinan Kendaraan Dinas Operasional atau Lapangan	443.600.000,00	228.274.076,00	-	-	-	-	-	-

Kode			Uraian Urusan, Organisasi, Program, Kegiatan dan Sub Kegiatan	Kelompok Belanja							
				Operasi		Modal		Tak Terduga		Transfer	
				Anggaran	Realisasi	Anggaran	Realisasi	Anggaran	Realisasi	Anggaran	Realisasi
1			2	3	4	5	6	7	8	9	10
1.03	1.03.2.15.0.00.01.0000	1.03.01.2.09.0006	Pemeliharaan Peralatan dan Mesin Lainnya	195.450.000,00	190.005.000,00	-	-	-	-	-	-
1.03	1.03.2.15.0.00.01.0000	1.03.01.2.09.0009	Pemeliharaan/Rehabilitasi Gedung Kantor dan Bangunan Lainnya	-	-	121.954.000,00	99.871.439,00	-	-	-	-
1.03	1.03.2.15.0.00.01.0000	1.03.02	PROGRAM PENGELOLAAN SUMBER DAYA AIR (SDA)	12.085.780.340,00	9.098.068.222,00	-	-	-	-	-	-
1.03	1.03.2.15.0.00.01.0000	1.03.02.2.01	Pengelolaan SDA dan Bangunan Pengaman Pantai pada Wilayah Sungai (WS) dalam 1 (Satu) Daerah Kabupaten/Kota	12.085.780.340,00	9.098.068.222,00	-	-	-	-	-	-
1.03	1.03.2.15.0.00.01.0000	1.03.02.2.01.0081	Operasi dan Pemeliharaan Kanal Banjir	5.267.163.300,00	3.990.637.000,00	-	-	-	-	-	-
1.03	1.03.2.15.0.00.01.0000	1.03.02.2.01.0093	Normalisasi/Restorasi Sungai	6.818.617.040,00	5.107.431.222,00	-	-	-	-	-	-
1.03	1.03.2.15.0.00.01.0000	1.03.06	PROGRAM PENGELOLAAN DAN PENGEMBANGAN SISTEM DRAINASE	7.074.975.692,00	6.211.298.052,00	32.410.657.000,00	30.209.995.102,00	-	-	-	-
1.03	1.03.2.15.0.00.01.0000	1.03.06.2.01	Pengelolaan dan Pengembangan Sistem Drainase yang Terhubung Langsung dengan Sungai dalam Daerah Kabupaten/Kota	7.074.975.692,00	6.211.298.052,00	32.410.657.000,00	30.209.995.102,00	-	-	-	-
1.03	1.03.2.15.0.00.01.0000	1.03.06.2.01.0024	Peningkatan Sistem Drainase Perkotaan	-	-	6.613.120.000,00	5.768.019.769,00	-	-	-	-
1.03	1.03.2.15.0.00.01.0000	1.03.06.2.01.0026	Penyediaan Sarana Pendukung Sistem Drainase Perkotaan	-	-	18.938.466.000,00	18.520.801.432,00	-	-	-	-
1.03	1.03.2.15.0.00.01.0000	1.03.06.2.01.0028	Rehabilitasi Sistem Drainase Perkotaan	-	-	529.755.000,00	515.853.957,00	-	-	-	-
1.03	1.03.2.15.0.00.01.0000	1.03.06.2.01.0029	Pembangunan Sistem Drainase Perkotaan	-	-	6.329.316.000,00	5.405.319.944,00	-	-	-	-
1.03	1.03.2.15.0.00.01.0000	1.03.06.2.01.0030	Penyusunan Rencana, Kebijakan, Strategi dan Teknis Sistem Drainase Perkotaan	1.697.000.500,00	1.686.743.750,00	-	-	-	-	-	-
1.03	1.03.2.15.0.00.01.0000	1.03.06.2.01.0031	Operasi dan Pemeliharaan Sistem Drainase Perkotaan	5.377.975.192,00	4.524.554.302,00	-	-	-	-	-	-
1.03	1.03.2.15.0.00.01.0000	1.03.10	PROGRAM PENYELENGGARAAN JALAN	8.425.169.796,00	7.393.825.719,00	161.263.132.872,00	155.713.819.148,00	-	-	-	-
1.03	1.03.2.15.0.00.01.0000	1.03.10.2.01	Penyelenggaraan Jalan Kabupaten/Kota	8.425.169.796,00	7.393.825.719,00	161.263.132.872,00	155.713.819.148,00	-	-	-	-
1.03	1.03.2.15.0.00.01.0000	1.03.10.2.01.0029	Penyusunan Rencana, Kebijakan, Strategi dan Teknis Pengembangan Jaringan Jalan serta Perencanaan Teknis Penyelenggaraan Jalan dan Jembatan	1.828.813.000,00	1.415.152.500,00	-	-	-	-	-	-
1.03	1.03.2.15.0.00.01.0000	1.03.10.2.01.0032	Pembangunan Jalan	-	-	44.170.128.376,00	42.694.953.006,00	-	-	-	-
1.03	1.03.2.15.0.00.01.0000	1.03.10.2.01.0033	Rekonstruksi Jalan	135.000.000,00	135.000.000,00	48.458.934.286,00	46.825.471.015,00	-	-	-	-
1.03	1.03.2.15.0.00.01.0000	1.03.10.2.01.0040	Pembangunan Jembatan	-	-	239.200.000,00	237.129.949,00	-	-	-	-
1.03	1.03.2.15.0.00.01.0000	1.03.10.2.01.0041	Pelebaran Jalan Menambah Lajur	243.000.000,00	243.000.000,00	68.394.870.210,00	65.956.265.178,00	-	-	-	-
1.03	1.03.2.15.0.00.01.0000	1.03.10.2.01.0043	Survey Kondisi Jalan/Jembatan	825.302.700,00	819.844.500,00	-	-	-	-	-	-
1.03	1.03.2.15.0.00.01.0000	1.03.10.2.01.0046	Pemeliharaan Rutin Jalan	5.393.054.096,00	4.780.828.719,00	-	-	-	-	-	-
1.03	1.03.2.15.0.00.01.0000	1.03.11	PROGRAM PENGEMBANGAN JASA KONSTRUKSI	200.529.150,00	93.176.584,00	-	-	-	-	-	-

Kode			Uraian Urusan, Organisasi, Program, Kegiatan dan Sub Kegiatan	Kelompok Belanja							
				Operasi		Modal		Tak Terduga		Transfer	
				Anggaran	Realisasi	Anggaran	Realisasi	Anggaran	Realisasi	Anggaran	Realisasi
1			2	3	4	5	6	7	8	9	10
1.03	1.03.2.15.0.00.01.0000	1.03.11.2.02	Penyelenggaraan Sistem Informasi Jasa Konstruksi Cakupan Daerah Kabupaten/Kota	200.529.150,00	93.176.584,00	-	-	-	-	-	-
1.03	1.03.2.15.0.00.01.0000	1.03.11.2.02.0015	Operasionalisasi Layanan Informasi Jasa Konstruksi	200.529.150,00	93.176.584,00	-	-	-	-	-	-
1.04			URUSAN PEMERINTAHAN BIDANG PERUMAHAN DAN KAWASAN PERMUKIMAN	40.909.605.484,00	34.089.668.758,00	120.158.010.548,00	107.001.023.119,55	-	-	-	-
1.04	1.04.2.11.0.00.01.0000		DINAS PERUMAHAN, KAWASAN PERMUKIMAN DAN PERTAMANAN	32.779.043.494,00	27.516.459.453,00	119.840.921.548,00	106.747.373.119,55	-	-	-	-
1.04	1.04.2.11.0.00.01.0000	1.04.01	PROGRAM PENUNJANG URUSAN PEMERINTAHAN DAERAH KABUPATEN/KOTA	27.381.464.814,00	23.528.778.134,00	3.720.879.000,00	3.144.571.056,00	-	-	-	-
1.04	1.04.2.11.0.00.01.0000	1.04.01.2.02	Administrasi Keuangan Perangkat Daerah	25.450.052.570,00	22.087.461.839,00	-	-	-	-	-	-
1.04	1.04.2.11.0.00.01.0000	1.04.01.2.02.0001	Penyediaan Gaji dan Tunjangan ASN	25.291.412.570,00	21.949.381.839,00	-	-	-	-	-	-
1.04	1.04.2.11.0.00.01.0000	1.04.01.2.02.0002	Penyediaan Administrasi Pelaksanaan Tugas ASN	158.640.000,00	138.080.000,00	-	-	-	-	-	-
1.04	1.04.2.11.0.00.01.0000	1.04.01.2.05	Administrasi Kepegawaian Perangkat Daerah	83.704.000,00	62.988.000,00	-	-	-	-	-	-
1.04	1.04.2.11.0.00.01.0000	1.04.01.2.05.0009	Pendidikan dan Pelatihan Pegawai Berdasarkan Tugas dan Fungsi	83.704.000,00	62.988.000,00	-	-	-	-	-	-
1.04	1.04.2.11.0.00.01.0000	1.04.01.2.06	Administrasi Umum Perangkat Daerah	505.722.900,00	342.090.809,00	-	-	-	-	-	-
1.04	1.04.2.11.0.00.01.0000	1.04.01.2.06.0001	Penyediaan Komponen Instalasi Listrik/Penerangan Bangunan Kantor	13.108.000,00	11.132.500,00	-	-	-	-	-	-
1.04	1.04.2.11.0.00.01.0000	1.04.01.2.06.0002	Penyediaan Peralatan dan Perlengkapan Kantor	243.013.900,00	178.136.900,00	-	-	-	-	-	-
1.04	1.04.2.11.0.00.01.0000	1.04.01.2.06.0004	Penyediaan Bahan Logistik Kantor	20.693.000,00	19.286.500,00	-	-	-	-	-	-
1.04	1.04.2.11.0.00.01.0000	1.04.01.2.06.0009	Penyelenggaraan Rapat Koordinasi dan Konsultasi SKPD	228.908.000,00	133.534.909,00	-	-	-	-	-	-
1.04	1.04.2.11.0.00.01.0000	1.04.01.2.07	Pengadaan Barang Milik Daerah Penunjang Urusan Pemerintah Daerah	-	-	3.720.879.000,00	3.144.571.056,00	-	-	-	-
1.04	1.04.2.11.0.00.01.0000	1.04.01.2.07.0002	Pengadaan Kendaraan Dinas Operasional atau Lapangan	-	-	519.053.000,00	493.200.000,00	-	-	-	-
1.04	1.04.2.11.0.00.01.0000	1.04.01.2.07.0005	Pengadaan Mebel	-	-	194.666.000,00	162.350.000,00	-	-	-	-
1.04	1.04.2.11.0.00.01.0000	1.04.01.2.07.0006	Pengadaan Peralatan dan Mesin Lainnya	-	-	1.008.915.000,00	909.874.000,00	-	-	-	-
1.04	1.04.2.11.0.00.01.0000	1.04.01.2.07.0009	Pengadaan Gedung Kantor atau Bangunan Lainnya	-	-	1.998.245.000,00	1.579.147.056,00	-	-	-	-
1.04	1.04.2.11.0.00.01.0000	1.04.01.2.08	Penyediaan Jasa Penunjang Urusan Pemerintahan Daerah	444.351.744,00	290.893.938,00	-	-	-	-	-	-
1.04	1.04.2.11.0.00.01.0000	1.04.01.2.08.0002	Penyediaan Jasa Komunikasi, Sumber Daya Air dan Listrik	225.900.000,00	177.210.552,00	-	-	-	-	-	-
1.04	1.04.2.11.0.00.01.0000	1.04.01.2.08.0004	Penyediaan Jasa Pelayanan Umum Kantor	218.451.744,00	113.683.386,00	-	-	-	-	-	-
1.04	1.04.2.11.0.00.01.0000	1.04.01.2.09	Pemeliharaan Barang Milik Daerah Penunjang Urusan Pemerintahan Daerah	897.633.600,00	745.343.548,00	-	-	-	-	-	-

Kode			Uraian Urusan, Organisasi, Program, Kegiatan dan Sub Kegiatan	Kelompok Belanja							
				Operasi		Modal		Tak Terduga		Transfer	
				Anggaran	Realisasi	Anggaran	Realisasi	Anggaran	Realisasi	Anggaran	Realisasi
1			2	3	4	5	6	7	8	9	10
1.04	1.04.2.11.0.00.01.0000	1.04.01.2.09.0001	Penyediaan Jasa Pemeliharaan, Biaya Pemeliharaan, dan Pajak Kendaraan Perorangan Dinas atau Kendaraan Dinas Jabatan	68.648.000,00	67.074.300,00	-	-	-	-	-	-
1.04	1.04.2.11.0.00.01.0000	1.04.01.2.09.0002	Penyediaan Jasa Pemeliharaan, Biaya Pemeliharaan, Pajak dan Perizinan Kendaraan Dinas Operasional atau Lapangan	437.380.000,00	362.110.866,00	-	-	-	-	-	-
1.04	1.04.2.11.0.00.01.0000	1.04.01.2.09.0006	Pemeliharaan Peralatan dan Mesin Lainnya	53.850.000,00	33.050.000,00	-	-	-	-	-	-
1.04	1.04.2.11.0.00.01.0000	1.04.01.2.09.0009	Pemeliharaan/Rehabilitasi Gedung Kantor dan Bangunan Lainnya	337.755.600,00	283.108.382,00	-	-	-	-	-	-
1.04	1.04.2.11.0.00.01.0000	1.04.02	PROGRAM PENGEMBANGAN PERUMAHAN	396.730.000,00	383.380.000,00	9.030.967.000,00	7.448.546.352,33	-	-	-	-
1.04	1.04.2.11.0.00.01.0000	1.04.02.2.01	Pendataan Penyediaan dan Rehabilitasi Rumah Korban Bencana atau Relokasi Program Kabupaten/Kota	242.812.000,00	241.380.000,00	-	-	-	-	-	-
1.04	1.04.2.11.0.00.01.0000	1.04.02.2.01.0003	Pengumpulan Data Rumah Korban Bencana Kejadian Sebelumnya yang Belum Tertangani	74.100.000,00	74.100.000,00	-	-	-	-	-	-
1.04	1.04.2.11.0.00.01.0000	1.04.02.2.01.0006	Pendataan Rumah Sewa Milik Masyarakat, Rumah Susun dan Rumah Khusus	74.400.000,00	74.400.000,00	-	-	-	-	-	-
1.04	1.04.2.11.0.00.01.0000	1.04.02.2.01.0009	Identifikasi Perumahan di Lokasi Rawan Bencana Kabupaten/Kota	94.312.000,00	92.880.000,00	-	-	-	-	-	-
1.04	1.04.2.11.0.00.01.0000	1.04.02.2.05	Pembinaan Pengelolaan Rumah Susun Umum dan/atau Rumah Khusus	-	-	9.030.967.000,00	7.448.546.352,33	-	-	-	-
1.04	1.04.2.11.0.00.01.0000	1.04.02.2.05.0002	Penatausahaan Pemanfaatan Rumah Susun Umum dan/atau Rumah Khusus	-	-	9.030.967.000,00	7.448.546.352,33	-	-	-	-
1.04	1.04.2.11.0.00.01.0000	1.04.02.2.06	Penerbitan Izin Pembangunan dan Pengembangan Perumahan	153.918.000,00	142.000.000,00	-	-	-	-	-	-
1.04	1.04.2.11.0.00.01.0000	1.04.02.2.06.0003	Koordinasi dan Sinkronisasi Pengendalian Pembangunan dan Pengembangan Perumahan	153.918.000,00	142.000.000,00	-	-	-	-	-	-
1.04	1.04.2.11.0.00.01.0000	1.04.03	PROGRAM KAWASAN PERMUKIMAN	2.238.212.100,00	1.714.827.590,00	8.309.692.668,00	6.766.851.571,00	-	-	-	-
1.04	1.04.2.11.0.00.01.0000	1.04.03.2.01	Penerbitan Izin Pembangunan dan Pengembangan Kawasan Permukiman	378.032.100,00	60.246.140,00	142.582.000,00	140.625.000,00	-	-	-	-
1.04	1.04.2.11.0.00.01.0000	1.04.03.2.01.0004	Koordinasi dan Sinkronisasi Penyelenggaraan Kawasan Permukiman	378.032.100,00	60.246.140,00	142.582.000,00	140.625.000,00	-	-	-	-
1.04	1.04.2.11.0.00.01.0000	1.04.03.2.02	Penataan dan Peningkatan Kualitas Kawasan Permukiman Kumuh dengan Luas di Bawah 10 (Sepuluh) Ha	922.170.000,00	871.074.000,00	-	-	-	-	-	-
1.04	1.04.2.11.0.00.01.0000	1.04.03.2.02.0008	Penyusunan/Review/Legalisasi Kebijakan Bidang PKP	922.170.000,00	871.074.000,00	-	-	-	-	-	-
1.04	1.04.2.11.0.00.01.0000	1.04.03.2.03	Peningkatan Kualitas Kawasan Permukiman Kumuh dengan Luas di Bawah 10 (Sepuluh) Ha	938.010.000,00	783.507.450,00	8.167.110.668,00	6.626.226.571,00	-	-	-	-
1.04	1.04.2.11.0.00.01.0000	1.04.03.2.03.0002	Perbaikan Rumah Tidak Layak Huni	394.228.000,00	331.764.500,00	-	-	-	-	-	-

Kode			Uraian Urusan, Organisasi, Program, Kegiatan dan Sub Kegiatan	Kelompok Belanja							
				Operasi		Modal		Tak Terduga		Transfer	
				Anggaran	Realisasi	Anggaran	Realisasi	Anggaran	Realisasi	Anggaran	Realisasi
1			2	3	4	5	6	7	8	9	10
1.04	1.04.2.11.0.00.01.0000	1.04.03.2.03.0004	Koordinasi dan Sinkronisasi Pengendalian Penyelenggaraan Pemugaran/Peremajaan Permukiman Kumuh	198.452.000,00	190.830.778,00	-	-	-	-	-	-
1.04	1.04.2.11.0.00.01.0000	1.04.03.2.03.0007	Pendataan dan Verifikasi Penyelenggaraan Kawasan Permukiman Kumuh	124.250.000,00	51.457.400,00	-	-	-	-	-	-
1.04	1.04.2.11.0.00.01.0000	1.04.03.2.03.0009	Pelaksanaan Peremajaan Kawasan Permukiman Kumuh	221.080.000,00	209.454.772,00	8.167.110.668,00	6.626.226.571,00	-	-	-	-
1.04	1.04.2.11.0.00.01.0000	1.04.05	PROGRAM PENINGKATAN PRASARANA, SARANA DAN UTILITAS UMUM (PSU)	2.762.636.580,00	1.889.473.729,00	98.779.382.880,00	89.387.404.140,22	-	-	-	-
1.04	1.04.2.11.0.00.01.0000	1.04.05.2.01	Urusan Penyelenggaraan PSU Perumahan	2.762.636.580,00	1.889.473.729,00	98.779.382.880,00	89.387.404.140,22	-	-	-	-
1.04	1.04.2.11.0.00.01.0000	1.04.05.2.01.0001	Perencanaan Penyediaan PSU Perumahan	189.080.000,00	187.701.560,00	-	-	-	-	-	-
1.04	1.04.2.11.0.00.01.0000	1.04.05.2.01.0002	Penyediaan Prasarana, Sarana, dan Utilitas Umum di Perumahan untuk Menunjang Fungsi Hunian	149.580.000,00	149.580.000,00	94.409.854.480,00	85.386.828.594,55	-	-	-	-
1.04	1.04.2.11.0.00.01.0000	1.04.05.2.01.0003	Koordinasi dan Sinkronisasi dalam rangka Penyediaan Prasarana, Sarana, dan Utilitas Umum Perumahan	1.381.089.680,00	667.975.539,00	-	-	-	-	-	-
1.04	1.04.2.11.0.00.01.0000	1.04.05.2.01.0007	Perbaikan Prasarana, Sarana, dan Utilitas Umum di Perumahan untuk Menunjang Fungsi Hunian	523.220.400,00	406.709.240,00	4.369.528.400,00	4.000.575.545,67	-	-	-	-
1.04	1.04.2.11.0.00.01.0000	1.04.05.2.01.0010	Verifikasi dan Penyerahan PSU Perumahan dari Pengembang	519.666.500,00	477.507.390,00	-	-	-	-	-	-
1.04	1.04.2.11.0.00.01.0001		UPT RUMAH SUSUN SEWA KOTA BATAM	8.130.561.990,00	6.573.209.305,00	317.089.000,00	253.650.000,00	-	-	-	-
1.04	1.04.2.11.0.00.01.0001	1.04.02	PROGRAM PENGEMBANGAN PERUMAHAN	8.130.561.990,00	6.573.209.305,00	317.089.000,00	253.650.000,00	-	-	-	-
1.04	1.04.2.11.0.00.01.0001	1.04.02.2.05	Pembinaan Pengelolaan Rumah Susun Umum dan/atau Rumah Khusus	8.130.561.990,00	6.573.209.305,00	317.089.000,00	253.650.000,00	-	-	-	-
1.04	1.04.2.11.0.00.01.0001	1.04.02.2.05.0002	Penatausahaan Pemanfaatan Rumah Susun Umum dan/atau Rumah Khusus	8.130.561.990,00	6.573.209.305,00	317.089.000,00	253.650.000,00	-	-	-	-
1.05			URUSAN PEMERINTAHAN BIDANG KETENTERAMAN DAN KETERTIBAN UMUM SERTA PERLINDUNGAN MASYARAKAT	91.180.321.695,00	79.870.680.751,00	3.546.295.400,00	3.132.356.405,00	-	-	-	-
1.05	1.05.0.00.0.00.01.0000		DINAS PEMADAM KEBAKARAN DAN PENYELAMATAN	16.474.183.360,00	15.157.982.416,00	758.558.400,00	687.463.405,00	-	-	-	-
1.05	1.05.0.00.0.00.01.0000	1.05.01	PROGRAM PENUNJANG URUSAN PEMERINTAHAN DAERAH KABUPATEN/KOTA	16.166.446.860,00	14.870.649.416,00	391.602.400,00	383.363.405,00	-	-	-	-
1.05	1.05.0.00.0.00.01.0000	1.05.01.2.02	Administrasi Keuangan Perangkat Daerah	15.060.286.660,00	13.879.894.827,00	-	-	-	-	-	-
1.05	1.05.0.00.0.00.01.0000	1.05.01.2.02.0001	Penyediaan Gaji dan Tunjangan ASN	15.023.606.660,00	13.843.214.827,00	-	-	-	-	-	-
1.05	1.05.0.00.0.00.01.0000	1.05.01.2.02.0002	Penyediaan Administrasi Pelaksanaan Tugas ASN	36.680.000,00	36.680.000,00	-	-	-	-	-	-
1.05	1.05.0.00.0.00.01.0000	1.05.01.2.06	Administrasi Umum Perangkat Daerah	130.054.400,00	120.955.040,00	-	-	-	-	-	-

Kode			Uraian Urusan, Organisasi, Program, Kegiatan dan Sub Kegiatan	Kelompok Belanja							
				Operasi		Modal		Tak Terduga		Transfer	
				Anggaran	Realisasi	Anggaran	Realisasi	Anggaran	Realisasi	Anggaran	Realisasi
1			2	3	4	5	6	7	8	9	10
1.05	1.05.0.00.0.00.01.0000	1.05.01.2.06.0001	Penyediaan Komponen Instalasi Listrik/Penerangan Bangunan Kantor	13.805.000,00	9.795.000,00	-	-	-	-	-	-
1.05	1.05.0.00.0.00.01.0000	1.05.01.2.06.0002	Penyediaan Peralatan dan Perlengkapan Kantor	24.186.400,00	21.390.000,00	-	-	-	-	-	-
1.05	1.05.0.00.0.00.01.0000	1.05.01.2.06.0005	Penyediaan Barang Cetakan dan Penggandaan	23.810.000,00	22.140.000,00	-	-	-	-	-	-
1.05	1.05.0.00.0.00.01.0000	1.05.01.2.06.0009	Penyelenggaraan Rapat Koordinasi dan Konsultasi SKPD	68.253.000,00	67.630.040,00	-	-	-	-	-	-
1.05	1.05.0.00.0.00.01.0000	1.05.01.2.07	Pengadaan Barang Milik Daerah Penunjang Urusan Pemerintah Daerah	-	-	52.586.000,00	51.450.000,00	-	-	-	-
1.05	1.05.0.00.0.00.01.0000	1.05.01.2.07.0005	Pengadaan Mebel	-	-	23.164.000,00	22.200.000,00	-	-	-	-
1.05	1.05.0.00.0.00.01.0000	1.05.01.2.07.0006	Pengadaan Peralatan dan Mesin Lainnya	-	-	29.422.000,00	29.250.000,00	-	-	-	-
1.05	1.05.0.00.0.00.01.0000	1.05.01.2.08	Penyediaan Jasa Penunjang Urusan Pemerintahan Daerah	184.561.800,00	132.655.049,00	-	-	-	-	-	-
1.05	1.05.0.00.0.00.01.0000	1.05.01.2.08.0002	Penyediaan Jasa Komunikasi, Sumber Daya Air dan Listrik	182.161.800,00	131.021.129,00	-	-	-	-	-	-
1.05	1.05.0.00.0.00.01.0000	1.05.01.2.08.0004	Penyediaan Jasa Pelayanan Umum Kantor	2.400.000,00	1.633.920,00	-	-	-	-	-	-
1.05	1.05.0.00.0.00.01.0000	1.05.01.2.09	Pemeliharaan Barang Milik Daerah Penunjang Urusan Pemerintahan Daerah	791.544.000,00	737.144.500,00	339.016.400,00	331.913.405,00	-	-	-	-
1.05	1.05.0.00.0.00.01.0000	1.05.01.2.09.0001	Penyediaan Jasa Pemeliharaan, Biaya Pemeliharaan, dan Pajak Kendaraan Perorangan Dinas atau Kendaraan Dinas Jabatan	44.640.000,00	42.110.000,00	-	-	-	-	-	-
1.05	1.05.0.00.0.00.01.0000	1.05.01.2.09.0002	Penyediaan Jasa Pemeliharaan, Biaya Pemeliharaan, Pajak dan Perizinan Kendaraan Dinas Operasional atau Lapangan	723.734.000,00	673.604.500,00	-	-	-	-	-	-
1.05	1.05.0.00.0.00.01.0000	1.05.01.2.09.0006	Pemeliharaan Peralatan dan Mesin Lainnya	23.170.000,00	21.430.000,00	-	-	-	-	-	-
1.05	1.05.0.00.0.00.01.0000	1.05.01.2.09.0009	Pemeliharaan/Rehabilitasi Gedung Kantor dan Bangunan Lainnya	-	-	339.016.400,00	331.913.405,00	-	-	-	-
1.05	1.05.0.00.0.00.01.0000	1.05.04	PROGRAM PENCEGAHAN, PENANGGULANGAN, PENYELAMATAN KEBAKARAN DAN PENYELAMATAN NON KEBAKARAN	307.736.500,00	287.333.000,00	366.956.000,00	304.100.000,00	-	-	-	-
1.05	1.05.0.00.0.00.01.0000	1.05.04.2.01	Pencegahan, Pengendalian, Pemadaman, Penyelamatan, dan Penanganan Bahan Berbahaya dan Beracun Kebakaran dalam Daerah Kabupaten/Kota	182.045.000,00	166.101.000,00	366.956.000,00	304.100.000,00	-	-	-	-
1.05	1.05.0.00.0.00.01.0000	1.05.04.2.01.0002	Pemadaman dan Pengendalian Kebakaran dalam Daerah Kabupaten/Kota	117.689.000,00	105.781.000,00	-	-	-	-	-	-
1.05	1.05.0.00.0.00.01.0000	1.05.04.2.01.0003	Penyelamatan dan Evakuasi Korban Kebakaran dan Non Kebakaran	55.146.000,00	52.320.000,00	3.850.000,00	3.700.000,00	-	-	-	-

Kode			Uraian Urusan, Organisasi, Program, Kegiatan dan Sub Kegiatan	Kelompok Belanja							
				Operasi		Modal		Tak Terduga		Transfer	
				Anggaran	Realisasi	Anggaran	Realisasi	Anggaran	Realisasi	Anggaran	Realisasi
1			2	3	4	5	6	7	8	9	10
1.05	1.05.0.00.0.00.01.0000	1.05.04.2.01.0017	Pengadaan Sarana dan Prasarana Pencegahan, Penanggulangan Kebakaran dan Alat Pelindung Diri	9.210.000,00	8.000.000,00	363.106.000,00	300.400.000,00	-	-	-	-
1.05	1.05.0.00.0.00.01.0000	1.05.04.2.04	Pemberdayaan Masyarakat dalam Pencegahan Kebakaran	125.691.500,00	121.232.000,00	-	-	-	-	-	-
1.05	1.05.0.00.0.00.01.0000	1.05.04.2.04.0002	Pembentukan dan Pembinaan Relawan Pemadam Kebakaran	125.691.500,00	121.232.000,00	-	-	-	-	-	-
1.05	1.05.0.00.0.00.02.0000		SATUAN POLISI PAMONG PRAJA	68.806.447.129,00	62.598.050.606,00	1.397.776.000,00	1.179.625.000,00	-	-	-	-
1.05	1.05.0.00.0.00.02.0000	1.05.01	PROGRAM PENUNJANG URUSAN PEMERINTAHAN DAERAH KABUPATEN/KOTA	65.792.774.029,00	60.053.788.018,00	1.397.776.000,00	1.179.625.000,00	-	-	-	-
1.05	1.05.0.00.0.00.02.0000	1.05.01.2.02	Administrasi Keuangan Perangkat Daerah	55.774.402.629,00	50.320.179.903,00	-	-	-	-	-	-
1.05	1.05.0.00.0.00.02.0000	1.05.01.2.02.0001	Penyediaan Gaji dan Tunjangan ASN	55.710.302.629,00	50.256.419.903,00	-	-	-	-	-	-
1.05	1.05.0.00.0.00.02.0000	1.05.01.2.02.0002	Penyediaan Administrasi Pelaksanaan Tugas ASN	64.100.000,00	63.760.000,00	-	-	-	-	-	-
1.05	1.05.0.00.0.00.02.0000	1.05.01.2.05	Administrasi Kepegawaian Perangkat Daerah	1.291.032.000,00	1.246.176.700,00	-	-	-	-	-	-
1.05	1.05.0.00.0.00.02.0000	1.05.01.2.05.0002	Pengadaan Pakaian Dinas beserta Atribut Kelengkapannya	667.110.000,00	639.432.500,00	-	-	-	-	-	-
1.05	1.05.0.00.0.00.02.0000	1.05.01.2.05.0009	Pendidikan dan Pelatihan Pegawai Berdasarkan Tugas dan Fungsi	623.922.000,00	606.744.200,00	-	-	-	-	-	-
1.05	1.05.0.00.0.00.02.0000	1.05.01.2.06	Administrasi Umum Perangkat Daerah	233.171.000,00	185.511.220,00	-	-	-	-	-	-
1.05	1.05.0.00.0.00.02.0000	1.05.01.2.06.0001	Penyediaan Komponen Instalasi Listrik/Penerangan Bangunan Kantor	5.710.000,00	5.381.000,00	-	-	-	-	-	-
1.05	1.05.0.00.0.00.02.0000	1.05.01.2.06.0002	Penyediaan Peralatan dan Perlengkapan Kantor	58.650.000,00	48.931.600,00	-	-	-	-	-	-
1.05	1.05.0.00.0.00.02.0000	1.05.01.2.06.0004	Penyediaan Bahan Logistik Kantor	58.760.000,00	58.760.000,00	-	-	-	-	-	-
1.05	1.05.0.00.0.00.02.0000	1.05.01.2.06.0005	Penyediaan Barang Cetakan dan Penggandaan	32.059.000,00	32.059.000,00	-	-	-	-	-	-
1.05	1.05.0.00.0.00.02.0000	1.05.01.2.06.0006	Penyediaan Bahan Bacaan dan Peraturan Perundang-undangan	3.600.000,00	3.600.000,00	-	-	-	-	-	-
1.05	1.05.0.00.0.00.02.0000	1.05.01.2.06.0009	Penyelenggaraan Rapat Koordinasi dan Konsultasi SKPD	74.392.000,00	36.779.620,00	-	-	-	-	-	-
1.05	1.05.0.00.0.00.02.0000	1.05.01.2.07	Pengadaan Barang Milik Daerah Penunjang Urusan Pemerintah Daerah	-	-	1.397.776.000,00	1.179.625.000,00	-	-	-	-
1.05	1.05.0.00.0.00.02.0000	1.05.01.2.07.0002	Pengadaan Kendaraan Dinas Operasional atau Lapangan	-	-	682.686.000,00	552.500.000,00	-	-	-	-
1.05	1.05.0.00.0.00.02.0000	1.05.01.2.07.0005	Pengadaan Mebel	-	-	516.655.000,00	480.525.000,00	-	-	-	-
1.05	1.05.0.00.0.00.02.0000	1.05.01.2.07.0006	Pengadaan Peralatan dan Mesin Lainnya	-	-	198.435.000,00	146.600.000,00	-	-	-	-
1.05	1.05.0.00.0.00.02.0000	1.05.01.2.08	Penyediaan Jasa Penunjang Urusan Pemerintahan Daerah	8.218.134.400,00	8.043.252.585,00	-	-	-	-	-	-
1.05	1.05.0.00.0.00.02.0000	1.05.01.2.08.0002	Penyediaan Jasa Komunikasi, Sumber Daya Air dan Listrik	205.740.000,00	198.766.255,00	-	-	-	-	-	-
1.05	1.05.0.00.0.00.02.0000	1.05.01.2.08.0004	Penyediaan Jasa Pelayanan Umum Kantor	8.012.394.400,00	7.844.486.330,00	-	-	-	-	-	-
1.05	1.05.0.00.0.00.02.0000	1.05.01.2.09	Pemeliharaan Barang Milik Daerah Penunjang Urusan Pemerintahan Daerah	276.034.000,00	258.667.610,00	-	-	-	-	-	-

Kode			Uraian Urusan, Organisasi, Program, Kegiatan dan Sub Kegiatan	Kelompok Belanja							
				Operasi		Modal		Tak Terduga		Transfer	
				Anggaran	Realisasi	Anggaran	Realisasi	Anggaran	Realisasi	Anggaran	Realisasi
1			2	3	4	5	6	7	8	9	10
1.05	1.05.0.00.0.00.02.0000	1.05.01.2.09.0001	Penyediaan Jasa Pemeliharaan, Biaya Pemeliharaan, dan Pajak Kendaraan Perorangan Dinas atau Kendaraan Dinas Jabatan	41.380.000,00	38.432.554,00	-	-	-	-	-	-
1.05	1.05.0.00.0.00.02.0000	1.05.01.2.09.0002	Penyediaan Jasa Pemeliharaan, Biaya Pemeliharaan, Pajak dan Perizinan Kendaraan Dinas Operasional atau Lapangan	154.070.000,00	141.267.796,00	-	-	-	-	-	-
1.05	1.05.0.00.0.00.02.0000	1.05.01.2.09.0006	Pemeliharaan Peralatan dan Mesin Lainnya	21.240.000,00	20.295.000,00	-	-	-	-	-	-
1.05	1.05.0.00.0.00.02.0000	1.05.01.2.09.0009	Pemeliharaan/Rehabilitasi Gedung Kantor dan Bangunan Lainnya	59.344.000,00	58.672.260,00	-	-	-	-	-	-
1.05	1.05.0.00.0.00.02.0000	1.05.02	PROGRAM PENINGKATAN KETENTERAMAN DAN KETERTIBAN UMUM	3.013.673.100,00	2.544.262.588,00	-	-	-	-	-	-
1.05	1.05.0.00.0.00.02.0000	1.05.02.2.01	Penanganan Gangguan Ketenteraman dan Ketertiban Umum dalam 1 (Satu) Daerah Kabupaten/Kota	1.566.496.000,00	1.166.263.728,00	-	-	-	-	-	-
1.05	1.05.0.00.0.00.02.0000	1.05.02.2.01.0003	Koordinasi Penyelenggaraan Ketentraman dan Ketertiban Umum serta Perlindungan Masyarakat Tingkat Kabupaten/Kota	1.368.000,00	820.000,00	-	-	-	-	-	-
1.05	1.05.0.00.0.00.02.0000	1.05.02.2.01.0004	Pemberdayaan Perlindungan Masyarakat dalam rangka Ketentraman dan Ketertiban Umum	5.334.000,00	5.290.000,00	-	-	-	-	-	-
1.05	1.05.0.00.0.00.02.0000	1.05.02.2.01.0006	Kerja Sama antar Lembaga dan Kemitraan dalam Teknik Pencegahan dan Penanganan Gangguan Ketentraman dan Ketertiban Umum	850.000,00	453.000,00	-	-	-	-	-	-
1.05	1.05.0.00.0.00.02.0000	1.05.02.2.01.0008	Penyusunan SOP Ketertiban Umum dan Ketenteraman Masyarakat	12.316.000,00	8.940.000,00	-	-	-	-	-	-
1.05	1.05.0.00.0.00.02.0000	1.05.02.2.01.0010	Peningkatan Kapasitas SDM Satuan Polisi Pamong Praja melalui Pendidikan dan Pelatihan Dasar Pol PPngsional Pol PP dan Uji Kompetensi bagi Pejabat Fungsional	32.590.000,00	14.175.000,00	-	-	-	-	-	-
1.05	1.05.0.00.0.00.02.0000	1.05.02.2.01.0013	Peningkatan Kapasitas SDM Satuan Pelindungan Masyarakat	15.580.000,00	14.660.000,00	-	-	-	-	-	-
1.05	1.05.0.00.0.00.02.0000	1.05.02.2.01.0015	Pencegahan Gangguan Ketenteraman dan Ketertiban Umum Melalui Deteksi Dini dan Cegah Dini, Pembinaan dan Penyuluhan, Pelaksanaan Patroli, Pengamanan, dan Pengawalan	59.640.000,00	43.320.000,00	-	-	-	-	-	-
1.05	1.05.0.00.0.00.02.0000	1.05.02.2.01.0016	Penindakan Atas Gangguan Ketenteraman dan Ketertiban Umum berdasarkan Perda dan Perkada Melalui Penertiban dan Penanganan Unjuk Rasa dan Kerusuhan Massa	864.100.000,00	678.058.000,00	-	-	-	-	-	-

Kode			Uraian Urusan, Organisasi, Program, Kegiatan dan Sub Kegiatan	Kelompok Belanja							
				Operasi		Modal		Tak Terduga		Transfer	
				Anggaran	Realisasi	Anggaran	Realisasi	Anggaran	Realisasi	Anggaran	Realisasi
1			2	3	4	5	6	7	8	9	10
1.05	1.05.0.00.0.00.02.0000	1.05.02.2.01.0017	Penyediaan Layanan dasar dalam rangka Dampak Penegakan Peraturan Daerah dan Perturan kepala daerah	50.000.000,00	-	-	-	-	-	-	-
1.05	1.05.0.00.0.00.02.0000	1.05.02.2.01.0018	Pengadaan dan Pemeliharaan Sarana dan Prasarana Ketentraman dan Ketertiban Umum	524.718.000,00	400.547.728,00	-	-	-	-	-	-
1.05	1.05.0.00.0.00.02.0000	1.05.02.2.02	Penegakan Peraturan Daerah Kabupaten/Kota dan Peraturan Bupati/Wali Kota	1.384.893.100,00	1.321.512.000,00	-	-	-	-	-	-
1.05	1.05.0.00.0.00.02.0000	1.05.02.2.02.0010	Sosialisasi Penegakan Peraturan Daerah dan Peraturan Kepala Daerah	19.774.000,00	19.304.000,00	-	-	-	-	-	-
1.05	1.05.0.00.0.00.02.0000	1.05.02.2.02.0011	Penanganan Atas Pelanggaran Peraturan Daerah dan Peraturan Kepala daerah	1.236.419.100,00	1.180.308.000,00	-	-	-	-	-	-
1.05	1.05.0.00.0.00.02.0000	1.05.02.2.02.0012	Pengawasan Atas Kepatuhan Terhadap Pelaksanaan Peraturan Daerah dan Peraturan Kepala Daerah	128.700.000,00	121.900.000,00	-	-	-	-	-	-
1.05	1.05.0.00.0.00.02.0000	1.05.02.2.03	Pembinaan Penyidik Pegawai Negeri Sipil (PPNS) Kabupaten/Kota	62.284.000,00	56.486.860,00	-	-	-	-	-	-
1.05	1.05.0.00.0.00.02.0000	1.05.02.2.03.0006	Pengembangan Kapasitas dan Karier PPNS	62.284.000,00	56.486.860,00	-	-	-	-	-	-
1.05	1.05.0.00.0.00.03.0000		BADAN PENANGGULANGAN BENCANA DAERAH	5.899.691.206,00	2.114.647.729,00	1.389.961.000,00	1.265.268.000,00	-	-	-	-
1.05	1.05.0.00.0.00.03.0000	1.05.01	PROGRAM PENUNJANG URUSAN PEMERINTAHAN DAERAH KABUPATEN/KOTA	5.433.561.606,00	1.759.030.269,00	1.365.006.000,00	1.240.918.000,00	-	-	-	-
1.05	1.05.0.00.0.00.03.0000	1.05.01.2.02	Administrasi Keuangan Perangkat Daerah	4.832.100.206,00	1.389.897.139,00	-	-	-	-	-	-
1.05	1.05.0.00.0.00.03.0000	1.05.01.2.02.0001	Penyediaan Gaji dan Tunjangan ASN	4.803.900.206,00	1.377.377.139,00	-	-	-	-	-	-
1.05	1.05.0.00.0.00.03.0000	1.05.01.2.02.0002	Penyediaan Administrasi Pelaksanaan Tugas ASN	28.200.000,00	12.520.000,00	-	-	-	-	-	-
1.05	1.05.0.00.0.00.03.0000	1.05.01.2.05	Administrasi Kepegawaian Perangkat Daerah	39.564.000,00	33.030.000,00	-	-	-	-	-	-
1.05	1.05.0.00.0.00.03.0000	1.05.01.2.05.0002	Pengadaan Pakaian Dinas beserta Atribut Kelengkapannya	39.564.000,00	33.030.000,00	-	-	-	-	-	-
1.05	1.05.0.00.0.00.03.0000	1.05.01.2.06	Administrasi Umum Perangkat Daerah	231.880.400,00	152.918.970,00	-	-	-	-	-	-
1.05	1.05.0.00.0.00.03.0000	1.05.01.2.06.0001	Penyediaan Komponen Instalasi Listrik/Penerangan Bangunan Kantor	10.122.000,00	9.635.000,00	-	-	-	-	-	-
1.05	1.05.0.00.0.00.03.0000	1.05.01.2.06.0002	Penyediaan Peralatan dan Perlengkapan Kantor	41.835.500,00	38.003.500,00	-	-	-	-	-	-
1.05	1.05.0.00.0.00.03.0000	1.05.01.2.06.0005	Penyediaan Barang Cetakan dan Penggandaan	19.899.900,00	18.196.570,00	-	-	-	-	-	-
1.05	1.05.0.00.0.00.03.0000	1.05.01.2.06.0009	Penyelenggaraan Rapat Koordinasi dan Konsultasi SKPD	160.023.000,00	87.083.900,00	-	-	-	-	-	-
1.05	1.05.0.00.0.00.03.0000	1.05.01.2.07	Pengadaan Barang Milik Daerah Penunjang Urusan Pemerintah Daerah	78.919.000,00	67.500.000,00	1.365.006.000,00	1.240.918.000,00	-	-	-	-
1.05	1.05.0.00.0.00.03.0000	1.05.01.2.07.0001	Pengadaan Kendaraan Perorangan Dinas atau Kendaraan Dinas Jabatan	-	-	484.095.000,00	426.500.000,00	-	-	-	-
1.05	1.05.0.00.0.00.03.0000	1.05.01.2.07.0002	Pengadaan Kendaraan Dinas Operasional atau Lapangan	-	-	41.861.000,00	39.550.000,00	-	-	-	-

Kode			Uraian Urusan, Organisasi, Program, Kegiatan dan Sub Kegiatan	Kelompok Belanja							
				Operasi		Modal		Tak Terduga		Transfer	
				Anggaran	Realisasi	Anggaran	Realisasi	Anggaran	Realisasi	Anggaran	Realisasi
1			2	3	4	5	6	7	8	9	10
1.05	1.05.0.00.0.00.03.0000	1.05.01.2.07.0005	Pengadaan Mebel	27.169.000,00	25.000.000,00	318.322.000,00	281.860.000,00	-	-	-	-
1.05	1.05.0.00.0.00.03.0000	1.05.01.2.07.0006	Pengadaan Peralatan dan Mesin Lainnya	-	-	460.285.000,00	437.158.000,00	-	-	-	-
1.05	1.05.0.00.0.00.03.0000	1.05.01.2.07.0009	Pengadaan Gedung Kantor atau Bangunan Lainnya	51.750.000,00	42.500.000,00	-	-	-	-	-	-
1.05	1.05.0.00.0.00.03.0000	1.05.01.2.07.0010	Pengadaan Sarana dan Prasarana Gedung Kantor atau Bangunan Lainnya	-	-	60.443.000,00	55.850.000,00	-	-	-	-
1.05	1.05.0.00.0.00.03.0000	1.05.01.2.08	Penyediaan Jasa Penunjang Urusan Pemerintahan Daerah	175.900.000,00	68.796.360,00	-	-	-	-	-	-
1.05	1.05.0.00.0.00.03.0000	1.05.01.2.08.0002	Penyediaan Jasa Komunikasi, Sumber Daya Air dan Listrik	97.300.000,00	29.582.394,00	-	-	-	-	-	-
1.05	1.05.0.00.0.00.03.0000	1.05.01.2.08.0004	Penyediaan Jasa Pelayanan Umum Kantor	78.600.000,00	39.213.966,00	-	-	-	-	-	-
1.05	1.05.0.00.0.00.03.0000	1.05.01.2.09	Pemeliharaan Barang Milik Daerah Penunjang Urusan Pemerintahan Daerah	75.198.000,00	46.887.800,00	-	-	-	-	-	-
1.05	1.05.0.00.0.00.03.0000	1.05.01.2.09.0001	Penyediaan Jasa Pemeliharaan, Biaya Pemeliharaan, dan Pajak Kendaraan Perorangan Dinas atau Kendaraan Dinas Jabatan	75.198.000,00	46.887.800,00	-	-	-	-	-	-
1.05	1.05.0.00.0.00.03.0000	1.05.03	PROGRAM PENANGGULANGAN BENCANA	466.129.600,00	355.617.460,00	24.955.000,00	24.350.000,00	-	-	-	-
1.05	1.05.0.00.0.00.03.0000	1.05.03.2.01	Pelayanan Informasi Rawan Bencana Kabupaten/Kota	405.777.500,00	305.824.260,00	-	-	-	-	-	-
1.05	1.05.0.00.0.00.03.0000	1.05.03.2.01.0007	Sosialisasi, Komunikasi, Informasi dan Edukasi (KIE) Rawan Bencana Kabupaten/Kota (Per Jenis Ancaman Bencana)	14.949.500,00	13.333.500,00	-	-	-	-	-	-
1.05	1.05.0.00.0.00.03.0000	1.05.03.2.01.0008	Penyusunan Kajian Risiko Bencana Kabupaten/Kota	390.828.000,00	292.490.760,00	-	-	-	-	-	-
1.05	1.05.0.00.0.00.03.0000	1.05.03.2.02	Pelayanan Pencegahan dan Kesiapsiagaan Terhadap Bencana	49.739.100,00	44.314.200,00	13.455.000,00	13.350.000,00	-	-	-	-
1.05	1.05.0.00.0.00.03.0000	1.05.03.2.02.0019	Pelatihan Keluarga Tanggap Bencana Alam	40.581.500,00	39.597.200,00	-	-	-	-	-	-
1.05	1.05.0.00.0.00.03.0000	1.05.03.2.02.0028	Pelatihan Pencegahan dan Mitigasi Bencana Kabupaten/Kota	9.157.600,00	4.717.000,00	13.455.000,00	13.350.000,00	-	-	-	-
1.05	1.05.0.00.0.00.03.0000	1.05.03.2.03	Pelayanan Penyelamatan dan Evakuasi Korban Bencana	10.613.000,00	5.479.000,00	11.500.000,00	11.000.000,00	-	-	-	-
1.05	1.05.0.00.0.00.03.0000	1.05.03.2.03.0003	Pencarian, Pertolongan dan Evakuasi Korban Bencana Kabupaten/Kota	10.613.000,00	5.479.000,00	11.500.000,00	11.000.000,00	-	-	-	-
1.06			URUSAN PEMERINTAHAN BIDANG SOSIAL	29.767.804.083,00	26.118.955.843,00	3.752.821.000,00	3.322.656.069,01	-	-	-	-
1.06	1.06.2.13.0.00.01.0000		DINAS SOSIAL DAN PEMBERDAYAAN MASYARAKAT	29.013.861.483,00	25.502.499.448,00	3.331.165.400,00	2.908.220.967,01	-	-	-	-
1.06	1.06.2.13.0.00.01.0000	1.06.01	PROGRAM PENUNJANG URUSAN PEMERINTAHAN DAERAH KABUPATEN/KOTA	13.678.435.883,00	11.752.071.450,00	3.240.648.600,00	2.820.003.878,01	-	-	-	-
1.06	1.06.2.13.0.00.01.0000	1.06.01.2.01	Perencanaan, Penganggaran, dan Evaluasi Kinerja Perangkat Daerah	118.493.000,00	113.964.488,00	-	-	-	-	-	-

Kode			Uraian Urusan, Organisasi, Program, Kegiatan dan Sub Kegiatan	Kelompok Belanja							
				Operasi		Modal		Tak Terduga		Transfer	
				Anggaran	Realisasi	Anggaran	Realisasi	Anggaran	Realisasi	Anggaran	Realisasi
1			2	3	4	5	6	7	8	9	10
1.06	1.06.2.13.0.00.01.0000	1.06.01.2.01.0001	Penyusunan Dokumen Perencanaan Perangkat Daerah	118.493.000,00	113.964.488,00	-	-	-	-	-	-
1.06	1.06.2.13.0.00.01.0000	1.06.01.2.02	Administrasi Keuangan Perangkat Daerah	11.662.253.003,00	9.919.089.635,00	-	-	-	-	-	-
1.06	1.06.2.13.0.00.01.0000	1.06.01.2.02.0001	Penyediaan Gaji dan Tunjangan ASN	11.579.263.003,00	9.836.099.635,00	-	-	-	-	-	-
1.06	1.06.2.13.0.00.01.0000	1.06.01.2.02.0002	Penyediaan Administrasi Pelaksanaan Tugas ASN	82.990.000,00	82.990.000,00	-	-	-	-	-	-
1.06	1.06.2.13.0.00.01.0000	1.06.01.2.06	Administrasi Umum Perangkat Daerah	286.983.000,00	230.862.862,00	-	-	-	-	-	-
1.06	1.06.2.13.0.00.01.0000	1.06.01.2.06.0001	Penyediaan Komponen Instalasi Listrik/Penerangan Bangunan Kantor	12.688.000,00	10.599.000,00	-	-	-	-	-	-
1.06	1.06.2.13.0.00.01.0000	1.06.01.2.06.0002	Penyediaan Peralatan dan Perlengkapan Kantor	164.652.000,00	137.527.000,00	-	-	-	-	-	-
1.06	1.06.2.13.0.00.01.0000	1.06.01.2.06.0004	Penyediaan Bahan Logistik Kantor	23.393.000,00	21.649.000,00	-	-	-	-	-	-
1.06	1.06.2.13.0.00.01.0000	1.06.01.2.06.0009	Penyelenggaraan Rapat Koordinasi dan Konsultasi SKPD	86.250.000,00	61.087.862,00	-	-	-	-	-	-
1.06	1.06.2.13.0.00.01.0000	1.06.01.2.07	Pengadaan Barang Milik Daerah Penunjang Urusan Pemerintah Daerah	198.720.000,00	196.871.835,00	1.511.217.200,00	1.407.539.841,01	-	-	-	-
1.06	1.06.2.13.0.00.01.0000	1.06.01.2.07.0001	Pengadaan Kendaraan Perorangan Dinas atau Kendaraan Dinas Jabatan	-	-	484.095.000,00	440.600.000,00	-	-	-	-
1.06	1.06.2.13.0.00.01.0000	1.06.01.2.07.0005	Pengadaan Mebel	-	-	122.953.000,00	98.605.000,00	-	-	-	-
1.06	1.06.2.13.0.00.01.0000	1.06.01.2.07.0006	Pengadaan Peralatan dan Mesin Lainnya	-	-	209.834.000,00	193.950.000,00	-	-	-	-
1.06	1.06.2.13.0.00.01.0000	1.06.01.2.07.0011	Pengadaan Sarana dan Prasarana Pendukung Gedung Kantor atau Bangunan Lainnya	198.720.000,00	196.871.835,00	694.335.200,00	674.384.841,01	-	-	-	-
1.06	1.06.2.13.0.00.01.0000	1.06.01.2.08	Penyediaan Jasa Penunjang Urusan Pemerintahan Daerah	687.886.680,00	601.203.030,00	-	-	-	-	-	-
1.06	1.06.2.13.0.00.01.0000	1.06.01.2.08.0002	Penyediaan Jasa Komunikasi, Sumber Daya Air dan Listrik	339.990.000,00	328.461.700,00	-	-	-	-	-	-
1.06	1.06.2.13.0.00.01.0000	1.06.01.2.08.0004	Penyediaan Jasa Pelayanan Umum Kantor	347.896.680,00	272.741.330,00	-	-	-	-	-	-
1.06	1.06.2.13.0.00.01.0000	1.06.01.2.09	Pemeliharaan Barang Milik Daerah Penunjang Urusan Pemerintahan Daerah	724.100.200,00	690.079.600,00	1.729.431.400,00	1.412.464.037,00	-	-	-	-
1.06	1.06.2.13.0.00.01.0000	1.06.01.2.09.0001	Penyediaan Jasa Pemeliharaan, Biaya Pemeliharaan, dan Pajak Kendaraan Perorangan Dinas atau Kendaraan Dinas Jabatan	41.080.000,00	34.600.000,00	-	-	-	-	-	-
1.06	1.06.2.13.0.00.01.0000	1.06.01.2.09.0002	Penyediaan Jasa Pemeliharaan, Biaya Pemeliharaan, Pajak dan Perizinan Kendaraan Dinas Operasional atau Lapangan	357.090.200,00	345.841.600,00	-	-	-	-	-	-
1.06	1.06.2.13.0.00.01.0000	1.06.01.2.09.0006	Pemeliharaan Peralatan dan Mesin Lainnya	162.480.000,00	146.900.000,00	-	-	-	-	-	-
1.06	1.06.2.13.0.00.01.0000	1.06.01.2.09.0010	Pemeliharaan/Rehabilitasi Sarana dan Prasarana Gedung Kantor atau Bangunan Lainnya	163.450.000,00	162.738.000,00	1.729.431.400,00	1.412.464.037,00	-	-	-	-
1.06	1.06.2.13.0.00.01.0000	1.06.02	PROGRAM PEMBERDAYAAN SOSIAL	2.376.808.000,00	1.954.780.200,00	-	-	-	-	-	-

Kode			Uraian Urusan, Organisasi, Program, Kegiatan dan Sub Kegiatan	Kelompok Belanja							
				Operasi		Modal		Tak Terduga		Transfer	
				Anggaran	Realisasi	Anggaran	Realisasi	Anggaran	Realisasi	Anggaran	Realisasi
1			2	3	4	5	6	7	8	9	10
1.06	1.06.2.13.0.00.01.0000	1.06.02.2.03	Pengembangan Potensi Sumber Kesejahteraan Sosial Daerah Kabupaten/Kota	2.376.808.000,00	1.954.780.200,00	-	-	-	-	-	-
1.06	1.06.2.13.0.00.01.0000	1.06.02.2.03.0001	Peningkatan Kemampuan Potensi Pekerja Sosial Masyarakat Kewenangan Kabupaten/Kota	1.299.762.000,00	929.800.000,00	-	-	-	-	-	-
1.06	1.06.2.13.0.00.01.0000	1.06.02.2.03.0002	Peningkatan Kemampuan Potensi Tenaga Kesejahteraan Sosial Kecamatan Kewenangan Kabupaten/Kota	152.805.000,00	114.320.200,00	-	-	-	-	-	-
1.06	1.06.2.13.0.00.01.0000	1.06.02.2.03.0004	Peningkatan Kemampuan Potensi Sumber Kesejahteraan Sosial Kelembagaan Masyarakat Kewenangan Kabupaten/Kota	829.420.000,00	826.240.000,00	-	-	-	-	-	-
1.06	1.06.2.13.0.00.01.0000	1.06.02.2.03.0005	Peningkatan Kemampuan Sumber Daya Manusia dan Penguatan Lembaga Konsultasi Kesejahteraan Keluarga (LK3)	94.821.000,00	84.420.000,00	-	-	-	-	-	-
1.06	1.06.2.13.0.00.01.0000	1.06.04	PROGRAM REHABILITASI SOSIAL	1.605.396.600,00	1.382.508.834,00	-	-	-	-	-	-
1.06	1.06.2.13.0.00.01.0000	1.06.04.2.01	Rehabilitasi Sosial Dasar Penyandang Disabilitas Terlantar, Anak Terlantar, Lanjut Usia Terlantar, serta Gelandangan Pengemis di Luar Panti Sosial	1.605.396.600,00	1.382.508.834,00	-	-	-	-	-	-
1.06	1.06.2.13.0.00.01.0000	1.06.04.2.01.0001	Penyediaan Permakanan	133.343.000,00	81.595.000,00	-	-	-	-	-	-
1.06	1.06.2.13.0.00.01.0000	1.06.04.2.01.0003	Penyediaan Alat Bantu	79.728.000,00	49.704.998,00	-	-	-	-	-	-
1.06	1.06.2.13.0.00.01.0000	1.06.04.2.01.0004	Pemberian Pelayanan Reunifikasi Keluarga	379.584.600,00	355.709.500,00	-	-	-	-	-	-
1.06	1.06.2.13.0.00.01.0000	1.06.04.2.01.0006	Pemberian Bimbingan Sosial kepada Keluarga Penyandang Disabilitas Terlantar, Anak Terlantar, Lanjut Usia Terlantar, serta Gelandangan Pengemis dan Masyarakat	702.962.000,00	672.879.536,00	-	-	-	-	-	-
1.06	1.06.2.13.0.00.01.0000	1.06.04.2.01.0010	Pemberian Layanan Kedaruratan	72.375.000,00	38.140.000,00	-	-	-	-	-	-
1.06	1.06.2.13.0.00.01.0000	1.06.04.2.01.0012	Pemberian Layanan Rujukan	237.404.000,00	184.479.800,00	-	-	-	-	-	-
1.06	1.06.2.13.0.00.01.0000	1.06.05	PROGRAM PERLINDUNGAN DAN JAMINAN SOSIAL	10.638.224.000,00	9.752.733.031,00	-	-	-	-	-	-
1.06	1.06.2.13.0.00.01.0000	1.06.05.2.02	Pengelolaan Data Fakir Miskin Cakupan Daerah Kabupaten/Kota	10.638.224.000,00	9.752.733.031,00	-	-	-	-	-	-
1.06	1.06.2.13.0.00.01.0000	1.06.05.2.02.0001	Pendataan Fakir Miskin Cakupan Daerah Kabupaten/Kota	1.316.856.000,00	914.107.831,00	-	-	-	-	-	-
1.06	1.06.2.13.0.00.01.0000	1.06.05.2.02.0003	Fasilitasi Bantuan Sosial Kesejahteraan Keluarga	9.321.368.000,00	8.838.625.200,00	-	-	-	-	-	-
1.06	1.06.2.13.0.00.01.0000	1.06.06	PROGRAM PENANGANAN BENCANA	575.832.000,00	540.440.933,00	-	-	-	-	-	-
1.06	1.06.2.13.0.00.01.0000	1.06.06.2.01	Perlindungan Sosial Korban Bencana Alam dan Sosial Kabupaten/Kota	575.832.000,00	540.440.933,00	-	-	-	-	-	-
1.06	1.06.2.13.0.00.01.0000	1.06.06.2.01.0001	Penyediaan Makanan	575.832.000,00	540.440.933,00	-	-	-	-	-	-

Kode			Uraian Urusan, Organisasi, Program, Kegiatan dan Sub Kegiatan	Kelompok Belanja							
				Operasi		Modal		Tak Terduga		Transfer	
				Anggaran	Realisasi	Anggaran	Realisasi	Anggaran	Realisasi	Anggaran	Realisasi
1			2	3	4	5	6	7	8	9	10
1.06	1.06.2.13.0.00.01.0000	1.06.07	PROGRAM PENGELOLAAN TAMAN MAKAM PAHLAWAN	139.165.000,00	119.965.000,00	90.516.800,00	88.217.089,00	-	-	-	-
1.06	1.06.2.13.0.00.01.0000	1.06.07.2.01	Pemeliharaan Taman Makam Pahlawan Nasional Kabupaten/Kota	139.165.000,00	119.965.000,00	90.516.800,00	88.217.089,00	-	-	-	-
1.06	1.06.2.13.0.00.01.0000	1.06.07.2.01.0002	Pemeliharaan Taman Makam Pahlawan Nasional Kabupaten/Kota	67.165.000,00	65.965.000,00	90.516.800,00	88.217.089,00	-	-	-	-
1.06	1.06.2.13.0.00.01.0000	1.06.07.2.01.0003	Pengamanan Taman Makam Pahlawan Nasional Kabupaten/Kota	72.000.000,00	54.000.000,00	-	-	-	-	-	-
1.06	1.06.2.13.0.00.01.0001		UPTD P2PMKS NILAM SURI	753.942.600,00	616.456.395,00	421.655.600,00	414.435.102,00	-	-	-	-
1.06	1.06.2.13.0.00.01.0001	1.06.01	PROGRAM PENUNJANG URUSAN PEMERINTAHAN DAERAH KABUPATEN/KOTA	-	-	421.655.600,00	414.435.102,00	-	-	-	-
1.06	1.06.2.13.0.00.01.0001	1.06.01.2.09	Pemeliharaan Barang Milik Daerah Penunjang Urusan Pemerintahan Daerah	-	-	421.655.600,00	414.435.102,00	-	-	-	-
1.06	1.06.2.13.0.00.01.0001	1.06.01.2.09.0010	Pemeliharaan/Rehabilitasi Sarana dan Prasarana Gedung Kantor atau Bangunan Lainnya	-	-	421.655.600,00	414.435.102,00	-	-	-	-
1.06	1.06.2.13.0.00.01.0001	1.06.04	PROGRAM REHABILITASI SOSIAL	753.942.600,00	616.456.395,00	-	-	-	-	-	-
1.06	1.06.2.13.0.00.01.0001	1.06.04.2.01	Rehabilitasi Sosial Dasar Penyandang Disabilitas Terlantar, Anak Terlantar, Lanjut Usia Terlantar, serta Gelandangan Pengemis di Luar Panti Sosial	753.942.600,00	616.456.395,00	-	-	-	-	-	-
1.06	1.06.2.13.0.00.01.0001	1.06.04.2.01.0005	Pemberian Bimbingan Fisik, Mental, Spiritual, dan Sosial	753.942.600,00	616.456.395,00	-	-	-	-	-	-
2			URUSAN PEMERINTAHAN WAJIB YANG TIDAK BERKAITAN DENGAN PELAYANAN DASAR	580.737.248.267,00	535.256.009.707,69	145.026.715.245,00	131.584.299.239,82	-	-	-	-
2.07			URUSAN PEMERINTAHAN BIDANG TENAGA KERJA	56.949.364.378,00	54.950.084.988,00	1.914.693.400,00	1.681.281.153,46	-	-	-	-
2.07	2.07.0.00.0.00.01.0000		DINAS TENAGA KERJA	56.949.364.378,00	54.950.084.988,00	1.914.693.400,00	1.681.281.153,46	-	-	-	-
2.07	2.07.0.00.0.00.01.0000	2.07.01	PROGRAM PENUNJANG URUSAN PEMERINTAHAN DAERAH KABUPATEN/KOTA	13.506.033.882,00	12.558.007.022,00	1.914.693.400,00	1.681.281.153,46	-	-	-	-
2.07	2.07.0.00.0.00.01.0000	2.07.01.2.02	Administrasi Keuangan Perangkat Daerah	12.164.637.689,00	11.398.004.171,00	-	-	-	-	-	-
2.07	2.07.0.00.0.00.01.0000	2.07.01.2.02.0001	Penyediaan Gaji dan Tunjangan ASN	12.093.877.689,00	11.330.274.171,00	-	-	-	-	-	-
2.07	2.07.0.00.0.00.01.0000	2.07.01.2.02.0002	Penyediaan Administrasi Pelaksanaan Tugas ASN	70.760.000,00	67.730.000,00	-	-	-	-	-	-
2.07	2.07.0.00.0.00.01.0000	2.07.01.2.05	Administrasi Kepegawaian Perangkat Daerah	122.770.000,00	119.832.000,00	-	-	-	-	-	-
2.07	2.07.0.00.0.00.01.0000	2.07.01.2.05.0009	Pendidikan dan Pelatihan Pegawai Berdasarkan Tugas dan Fungsi	122.770.000,00	119.832.000,00	-	-	-	-	-	-
2.07	2.07.0.00.0.00.01.0000	2.07.01.2.06	Administrasi Umum Perangkat Daerah	499.914.900,00	466.918.961,00	-	-	-	-	-	-
2.07	2.07.0.00.0.00.01.0000	2.07.01.2.06.0001	Penyediaan Komponen Instalasi Listrik/Penerangan Bangunan Kantor	2.819.000,00	2.399.500,00	-	-	-	-	-	-

Kode			Uraian Urusan, Organisasi, Program, Kegiatan dan Sub Kegiatan	Kelompok Belanja							
				Operasi		Modal		Tak Terduga		Transfer	
				Anggaran	Realisasi	Anggaran	Realisasi	Anggaran	Realisasi	Anggaran	Realisasi
1			2	3	4	5	6	7	8	9	10
2.07	2.07.0.00.0.00.01.0000	2.07.01.2.06.0002	Penyediaan Peralatan dan Perlengkapan Kantor	133.484.900,00	111.718.800,00	-	-	-	-	-	-
2.07	2.07.0.00.0.00.01.0000	2.07.01.2.06.0004	Penyediaan Bahan Logistik Kantor	145.480.000,00	138.809.400,00	-	-	-	-	-	-
2.07	2.07.0.00.0.00.01.0000	2.07.01.2.06.0006	Penyediaan Bahan Bacaan dan Peraturan Perundang-undangan	3.600.000,00	3.600.000,00	-	-	-	-	-	-
2.07	2.07.0.00.0.00.01.0000	2.07.01.2.06.0009	Penyelenggaraan Rapat Koordinasi dan Konsultasi SKPD	214.531.000,00	210.391.261,00	-	-	-	-	-	-
2.07	2.07.0.00.0.00.01.0000	2.07.01.2.07	Pengadaan Barang Milik Daerah Penunjang Urusan Pemerintah Daerah	-	-	1.914.693.400,00	1.681.281.153,46	-	-	-	-
2.07	2.07.0.00.0.00.01.0000	2.07.01.2.07.0005	Pengadaan Mebel	-	-	280.407.000,00	270.510.000,00	-	-	-	-
2.07	2.07.0.00.0.00.01.0000	2.07.01.2.07.0006	Pengadaan Peralatan dan Mesin Lainnya	-	-	334.376.000,00	308.750.000,00	-	-	-	-
2.07	2.07.0.00.0.00.01.0000	2.07.01.2.07.0009	Pengadaan Gedung Kantor atau Bangunan Lainnya	-	-	1.299.910.400,00	1.102.021.153,46	-	-	-	-
2.07	2.07.0.00.0.00.01.0000	2.07.01.2.08	Penyediaan Jasa Penunjang Urusan Pemerintahan Daerah	397.215.240,00	285.968.814,00	-	-	-	-	-	-
2.07	2.07.0.00.0.00.01.0000	2.07.01.2.08.0002	Penyediaan Jasa Komunikasi, Sumber Daya Air dan Listrik	227.124.600,00	169.988.544,00	-	-	-	-	-	-
2.07	2.07.0.00.0.00.01.0000	2.07.01.2.08.0004	Penyediaan Jasa Pelayanan Umum Kantor	170.090.640,00	115.980.270,00	-	-	-	-	-	-
2.07	2.07.0.00.0.00.01.0000	2.07.01.2.09	Pemeliharaan Barang Milik Daerah Penunjang Urusan Pemerintahan Daerah	321.496.053,00	287.283.076,00	-	-	-	-	-	-
2.07	2.07.0.00.0.00.01.0000	2.07.01.2.09.0001	Penyediaan Jasa Pemeliharaan, Biaya Pemeliharaan, dan Pajak Kendaraan Perorangan Dinas atau Kendaraan Dinas Jabatan	220.390.000,00	190.157.306,00	-	-	-	-	-	-
2.07	2.07.0.00.0.00.01.0000	2.07.01.2.09.0006	Pemeliharaan Peralatan dan Mesin Lainnya	60.510.000,00	57.847.500,00	-	-	-	-	-	-
2.07	2.07.0.00.0.00.01.0000	2.07.01.2.09.0009	Pemeliharaan/Rehabilitasi Gedung Kantor dan Bangunan Lainnya	40.596.053,00	39.278.270,00	-	-	-	-	-	-
2.07	2.07.0.00.0.00.01.0000	2.07.02	PROGRAM PERENCANAAN TENAGA KERJA	118.310.000,00	86.461.000,00	-	-	-	-	-	-
2.07	2.07.0.00.0.00.01.0000	2.07.02.2.01	Penyusunan Rencana Tenaga Kerja (RTK)	118.310.000,00	86.461.000,00	-	-	-	-	-	-
2.07	2.07.0.00.0.00.01.0000	2.07.02.2.01.0001	Penyusunan Rencana Tenaga Kerja Makro	118.310.000,00	86.461.000,00	-	-	-	-	-	-
2.07	2.07.0.00.0.00.01.0000	2.07.03	PROGRAM PELATIHAN KERJA DAN PRODUKTIVITAS TENAGA KERJA	41.829.540.012,00	41.106.918.600,00	-	-	-	-	-	-
2.07	2.07.0.00.0.00.01.0000	2.07.03.2.01	Pelaksanaan Pelatihan berdasarkan Unit Kompetensi	26.690.388.332,00	26.547.285.100,00	-	-	-	-	-	-
2.07	2.07.0.00.0.00.01.0000	2.07.03.2.01.0001	Proses Pelaksanaan Pendidikan dan Pelatihan Keterampilan bagi Pencari Kerja berdasarkan Klaster Kompetensi	26.690.388.332,00	26.547.285.100,00	-	-	-	-	-	-
2.07	2.07.0.00.0.00.01.0000	2.07.03.2.02	Pembinaan Lembaga Pelatihan Kerja Swasta	198.000.000,00	197.000.000,00	-	-	-	-	-	-
2.07	2.07.0.00.0.00.01.0000	2.07.03.2.02.0001	Pembinaan Lembaga Pelatihan Kerja Swasta	198.000.000,00	197.000.000,00	-	-	-	-	-	-

Kode			Uraian Urusan, Organisasi, Program, Kegiatan dan Sub Kegiatan	Kelompok Belanja							
				Operasi		Modal		Tak Terduga		Transfer	
				Anggaran	Realisasi	Anggaran	Realisasi	Anggaran	Realisasi	Anggaran	Realisasi
1			2	3	4	5	6	7	8	9	10
2.07	2.07.0.00.0.00.01.0000	2.07.03.2.05	Pengukuran Produktivitas Tingkat Daerah Kabupaten/Kota	14.941.151.680,00	14.362.633.500,00	-	-	-	-	-	-
2.07	2.07.0.00.0.00.01.0000	2.07.03.2.05.0001	Pengukuran Kompetensi dan Produktivitas Tenaga Kerja	14.941.151.680,00	14.362.633.500,00	-	-	-	-	-	-
2.07	2.07.0.00.0.00.01.0000	2.07.04	PROGRAM PENEMPATAN TENAGA KERJA	933.541.484,00	757.202.804,00	-	-	-	-	-	-
2.07	2.07.0.00.0.00.01.0000	2.07.04.2.01	Pelayanan antar Kerja di Daerah Kabupaten/Kota	237.618.144,00	204.413.056,00	-	-	-	-	-	-
2.07	2.07.0.00.0.00.01.0000	2.07.04.2.01.0001	Penyediaan Sumber Daya Pelayanan antar Kerja	57.430.100,00	55.044.130,00	-	-	-	-	-	-
2.07	2.07.0.00.0.00.01.0000	2.07.04.2.01.0004	Penyelenggaraan Unit Layanan Disabilitas Ketenagakerjaan	129.763.844,00	110.035.512,00	-	-	-	-	-	-
2.07	2.07.0.00.0.00.01.0000	2.07.04.2.01.0005	Perluasan Kesempatan Kerja	50.424.200,00	39.333.414,00	-	-	-	-	-	-
2.07	2.07.0.00.0.00.01.0000	2.07.04.2.03	Pengelolaan Informasi Pasar Kerja	575.411.340,00	507.044.400,00	-	-	-	-	-	-
2.07	2.07.0.00.0.00.01.0000	2.07.04.2.03.0002	Pelayanan dan Penyediaan Informasi Pasar Kerja Online	320.397.440,00	278.031.400,00	-	-	-	-	-	-
2.07	2.07.0.00.0.00.01.0000	2.07.04.2.03.0003	Job Fair/Bursa Kerja	255.013.900,00	229.013.000,00	-	-	-	-	-	-
2.07	2.07.0.00.0.00.01.0000	2.07.04.2.04	Pelindungan PMI (Pra dan Purna Penempatan) di Daerah Kabupaten/Kota	120.512.000,00	45.745.348,00	-	-	-	-	-	-
2.07	2.07.0.00.0.00.01.0000	2.07.04.2.04.0001	Peningkatan Pelindungan dan Kompetensi Calon Pekerja Migran Indonesia (PMI)/Pekerja Migran Indonesia (PMI)	120.512.000,00	45.745.348,00	-	-	-	-	-	-
2.07	2.07.0.00.0.00.01.0000	2.07.05	PROGRAM HUBUNGAN INDUSTRIAL	561.939.000,00	441.495.562,00	-	-	-	-	-	-
2.07	2.07.0.00.0.00.01.0000	2.07.05.2.01	Pengesahan Peraturan Perusahaan dan Pendaftaran Perjanjian Kerja Bersama untuk Perusahaan yang Hanya Beroperasi dalam 1 (Satu) Daerah Kabupaten/Kota	320.192.000,00	254.454.000,00	-	-	-	-	-	-
2.07	2.07.0.00.0.00.01.0000	2.07.05.2.01.0003	Penyelenggaraan Pendataan dan Informasi Sarana Hubungan Industrial dan Jaminan Sosial Tenaga Kerja serta Pengupahan	320.192.000,00	254.454.000,00	-	-	-	-	-	-
2.07	2.07.0.00.0.00.01.0000	2.07.05.2.02	Pencegahan dan Penyelesaian Perselisihan Hubungan Industrial, Mogok Kerja dan Penutupan Perusahaan di Daerah Kabupaten/Kota	241.747.000,00	187.041.562,00	-	-	-	-	-	-
2.07	2.07.0.00.0.00.01.0000	2.07.05.2.02.0001	Pencegahan Perselisihan Hubungan Industrial, Mogok Kerja, dan Penutupan Perusahaan yang Berakibat/Berdampak pada Kepentingan di 1 (Satu) Daerah Kabupaten/Kota	53.665.000,00	52.225.562,00	-	-	-	-	-	-
2.07	2.07.0.00.0.00.01.0000	2.07.05.2.02.0004	Pelaksanaan Operasional Lembaga Kerja Sama Tripartit Daerah Kabupaten/Kota	188.082.000,00	134.816.000,00	-	-	-	-	-	-

Kode			Uraian Urusan, Organisasi, Program, Kegiatan dan Sub Kegiatan	Kelompok Belanja							
				Operasi		Modal		Tak Terduga		Transfer	
				Anggaran	Realisasi	Anggaran	Realisasi	Anggaran	Realisasi	Anggaran	Realisasi
1			2	3	4	5	6	7	8	9	10
2.08			URUSAN PEMERINTAHAN BIDANG PEMBERDAYAAN PEREMPUAN DAN PERLINDUNGAN ANAK	17.587.582.607,00	15.683.384.266,00	148.329.432,00	142.000.000,00	-	-	-	-
2.08	2.08.2.14.0.00.01.0000		DINAS PEMBERDAYAAN PEREMPUAN, PERLINDUNGAN ANAK, PENGENDALIAN PENDUDUK DAN KELUARGA BERENCANA	17.292.052.607,00	15.474.065.954,00	148.329.432,00	142.000.000,00	-	-	-	-
2.08	2.08.2.14.0.00.01.0000	2.08.01	PROGRAM PENUNJANG URUSAN PEMERINTAHAN DAERAH KABUPATEN/KOTA	13.578.042.348,00	11.865.884.054,00	148.329.432,00	142.000.000,00	-	-	-	-
2.08	2.08.2.14.0.00.01.0000	2.08.01.2.02	Administrasi Keuangan Perangkat Daerah	12.900.204.288,00	11.295.870.759,00	-	-	-	-	-	-
2.08	2.08.2.14.0.00.01.0000	2.08.01.2.02.0001	Penyediaan Gaji dan Tunjangan ASN	12.851.764.288,00	11.247.430.759,00	-	-	-	-	-	-
2.08	2.08.2.14.0.00.01.0000	2.08.01.2.02.0002	Penyediaan Administrasi Pelaksanaan Tugas ASN	48.440.000,00	48.440.000,00	-	-	-	-	-	-
2.08	2.08.2.14.0.00.01.0000	2.08.01.2.06	Administrasi Umum Perangkat Daerah	212.376.500,00	176.234.547,00	-	-	-	-	-	-
2.08	2.08.2.14.0.00.01.0000	2.08.01.2.06.0001	Penyediaan Komponen Instalasi Listrik/Penerangan Bangunan Kantor	3.461.000,00	3.459.000,00	-	-	-	-	-	-
2.08	2.08.2.14.0.00.01.0000	2.08.01.2.06.0002	Penyediaan Peralatan dan Perlengkapan Kantor	43.788.000,00	36.838.000,00	-	-	-	-	-	-
2.08	2.08.2.14.0.00.01.0000	2.08.01.2.06.0003	Penyediaan Peralatan Rumah Tangga	5.103.000,00	4.296.000,00	-	-	-	-	-	-
2.08	2.08.2.14.0.00.01.0000	2.08.01.2.06.0004	Penyediaan Bahan Logistik Kantor	5.041.000,00	3.500.000,00	-	-	-	-	-	-
2.08	2.08.2.14.0.00.01.0000	2.08.01.2.06.0005	Penyediaan Barang Cetakan dan Penggandaan	6.035.500,00	6.010.200,00	-	-	-	-	-	-
2.08	2.08.2.14.0.00.01.0000	2.08.01.2.06.0009	Penyelenggaraan Rapat Koordinasi dan Konsultasi SKPD	148.948.000,00	122.131.347,00	-	-	-	-	-	-
2.08	2.08.2.14.0.00.01.0000	2.08.01.2.07	Pengadaan Barang Milik Daerah Penunjang Urusan Pemerintah Daerah	-	-	148.329.432,00	142.000.000,00	-	-	-	-
2.08	2.08.2.14.0.00.01.0000	2.08.01.2.07.0006	Pengadaan Peralatan dan Mesin Lainnya	-	-	148.329.432,00	142.000.000,00	-	-	-	-
2.08	2.08.2.14.0.00.01.0000	2.08.01.2.08	Penyediaan Jasa Penunjang Urusan Pemerintahan Daerah	288.716.560,00	221.549.980,00	-	-	-	-	-	-
2.08	2.08.2.14.0.00.01.0000	2.08.01.2.08.0002	Penyediaan Jasa Komunikasi, Sumber Daya Air dan Listrik	121.886.400,00	65.810.704,00	-	-	-	-	-	-
2.08	2.08.2.14.0.00.01.0000	2.08.01.2.08.0004	Penyediaan Jasa Pelayanan Umum Kantor	166.830.160,00	155.739.276,00	-	-	-	-	-	-
2.08	2.08.2.14.0.00.01.0000	2.08.01.2.09	Pemeliharaan Barang Milik Daerah Penunjang Urusan Pemerintahan Daerah	176.745.000,00	172.228.768,00	-	-	-	-	-	-
2.08	2.08.2.14.0.00.01.0000	2.08.01.2.09.0001	Penyediaan Jasa Pemeliharaan, Biaya Pemeliharaan, dan Pajak Kendaraan Perorangan Dinas atau Kendaraan Dinas Jabatan	81.530.000,00	80.251.230,00	-	-	-	-	-	-
2.08	2.08.2.14.0.00.01.0000	2.08.01.2.09.0002	Penyediaan Jasa Pemeliharaan, Biaya Pemeliharaan, Pajak dan Perizinan Kendaraan Dinas Operasional atau Lapangan	80.805.000,00	77.867.538,00	-	-	-	-	-	-

Kode			Uraian Urusan, Organisasi, Program, Kegiatan dan Sub Kegiatan	Kelompok Belanja							
				Operasi		Modal		Tak Terduga		Transfer	
				Anggaran	Realisasi	Anggaran	Realisasi	Anggaran	Realisasi	Anggaran	Realisasi
1			2	3	4	5	6	7	8	9	10
2.08	2.08.2.14.0.00.01.0000	2.08.01.2.09.0006	Pemeliharaan Peralatan dan Mesin Lainnya	14.410.000,00	14.110.000,00	-	-	-	-	-	-
2.08	2.08.2.14.0.00.01.0000	2.08.02	PROGRAM PENGARUSUTAMAAN GENDER DAN PEMBERDAYAAN PEREMPUAN	1.076.343.000,00	1.061.613.200,00	-	-	-	-	-	-
2.08	2.08.2.14.0.00.01.0000	2.08.02.2.01	Pelembagaan Pengarusutamaan Gender (PUG) pada Lembaga Pemerintah Kewenangan Kabupaten/Kota	10.328.000,00	10.328.000,00	-	-	-	-	-	-
2.08	2.08.2.14.0.00.01.0000	2.08.02.2.01.0002	Koordinasi dan Sinkronisasi Pelaksanaan PUG Kewenangan Kabupaten/Kota	10.328.000,00	10.328.000,00	-	-	-	-	-	-
2.08	2.08.2.14.0.00.01.0000	2.08.02.2.02	Pemberdayaan Perempuan Bidang Politik, Hukum, Sosial, dan Ekonomi pada Organisasi Kemasyarakatan Kewenangan Kabupaten/Kota	1.066.015.000,00	1.051.285.200,00	-	-	-	-	-	-
2.08	2.08.2.14.0.00.01.0000	2.08.02.2.02.0001	Sosialisasi Peningkatan Partisipasi Perempuan di Bidang Politik, Hukum, Sosial dan Ekonomi	1.066.015.000,00	1.051.285.200,00	-	-	-	-	-	-
2.08	2.08.2.14.0.00.01.0000	2.08.03	PROGRAM PERLINDUNGAN PEREMPUAN	24.358.500,00	23.701.000,00	-	-	-	-	-	-
2.08	2.08.2.14.0.00.01.0000	2.08.03.2.01	Pencegahan Kekerasan Terhadap Perempuan Lingkup Daerah Kabupaten/Kota	24.358.500,00	23.701.000,00	-	-	-	-	-	-
2.08	2.08.2.14.0.00.01.0000	2.08.03.2.01.0001	Koordinasi dan Sinkronisasi Pelaksanaan Kebijakan, Program dan Kegiatan Pencegahan Kekerasan Terhadap Perempuan Lingkup Daerah Kabupaten/Kota	24.358.500,00	23.701.000,00	-	-	-	-	-	-
2.08	2.08.2.14.0.00.01.0000	2.08.04	PROGRAM PENINGKATAN KUALITAS KELUARGA	2.237.817.759,00	2.181.742.700,00	-	-	-	-	-	-
2.08	2.08.2.14.0.00.01.0000	2.08.04.2.01	Peningkatan Kualitas Keluarga dalam Mewujudkan Kesetaraan Gender (KG) dan Hak Anak Tingkat Daerah Kabupaten/Kota	2.237.817.759,00	2.181.742.700,00	-	-	-	-	-	-
2.08	2.08.2.14.0.00.01.0000	2.08.04.2.01.0003	Pengembangan Kegiatan Masyarakat untuk Peningkatan Kualitas Keluarga Kewenangan Kabupaten/Kota	2.237.817.759,00	2.181.742.700,00	-	-	-	-	-	-
2.08	2.08.2.14.0.00.01.0000	2.08.05	PROGRAM PENGELOLAAN SISTEM DATA GENDER DAN ANAK	17.223.000,00	13.858.000,00	-	-	-	-	-	-
2.08	2.08.2.14.0.00.01.0000	2.08.05.2.01	Pengumpulan, Pengolahan Analisis dan Penyajian Data Gender dan Anak Dalam Kelembagaan Data di Tingkat Daerah Kabupaten/Kota	17.223.000,00	13.858.000,00	-	-	-	-	-	-
2.08	2.08.2.14.0.00.01.0000	2.08.05.2.01.0002	Penyajian dan Pemanfaatan Data Gender dan Anak dalam Kelembagaan Data di Kewenangan Kabupaten/Kota	17.223.000,00	13.858.000,00	-	-	-	-	-	-
2.08	2.08.2.14.0.00.01.0000	2.08.06	PROGRAM PEMENUHAN HAK ANAK (PHA)	187.748.000,00	160.092.000,00	-	-	-	-	-	-

Kode			Uraian Urusan, Organisasi, Program, Kegiatan dan Sub Kegiatan	Kelompok Belanja							
				Operasi		Modal		Tak Terduga		Transfer	
				Anggaran	Realisasi	Anggaran	Realisasi	Anggaran	Realisasi	Anggaran	Realisasi
1			2	3	4	5	6	7	8	9	10
2.08	2.08.2.14.0.00.01.0000	2.08.06.2.01	Pelembagaan PHA pada Lembaga Pemerintah, Nonpemerintah, dan Dunia Usaha Kewenangan Kabupaten/Kota	187.748.000,00	160.092.000,00	-	-	-	-	-	-
2.08	2.08.2.14.0.00.01.0000	2.08.06.2.01.0002	Koordinasi dan Sinkronisasi Pelembagaan Pemenuhan Hak Anak Kewenangan Kabupaten/Kota	187.748.000,00	160.092.000,00	-	-	-	-	-	-
2.08	2.08.2.14.0.00.01.0000	2.08.07	PROGRAM PERLINDUNGAN KHUSUS ANAK	170.520.000,00	167.175.000,00	-	-	-	-	-	-
2.08	2.08.2.14.0.00.01.0000	2.08.07.2.01	Pencegahan Kekerasan Terhadap Anak yang Melibatkan para Pihak Lingkup Daerah Kabupaten/Kota	101.500.000,00	99.005.000,00	-	-	-	-	-	-
2.08	2.08.2.14.0.00.01.0000	2.08.07.2.01.0004	Advokasi dan pendampingan Perangkat Daerah dalam pelaksanaan kebijakan /program/ kegiatan pencegahan KTA	101.500.000,00	99.005.000,00	-	-	-	-	-	-
2.08	2.08.2.14.0.00.01.0000	2.08.07.2.03	Penguatan dan Pengembangan Lembaga Penyedia Layanan bagi Anak yang Memerlukan Perlindungan Khusus Tingkat Daerah Kabupaten/Kota	69.020.000,00	68.170.000,00	-	-	-	-	-	-
2.08	2.08.2.14.0.00.01.0000	2.08.07.2.03.0006	Peningkatan kapasitas SDM lembaga penyedia layanan perlindungan dan penanganan bagi AMPK tingkat daerah kabupaten/	69.020.000,00	68.170.000,00	-	-	-	-	-	-
2.08	2.08.2.14.0.00.01.0002		UPTD PERLINDUNGAN PEREMPUAN DAN ANAK	295.530.000,00	209.318.312,00	-	-	-	-	-	-
2.08	2.08.2.14.0.00.01.0002	2.08.01	PROGRAM PENUNJANG URUSAN PEMERINTAHAN DAERAH KABUPATEN/KOTA	65.390.000,00	64.048.112,00	-	-	-	-	-	-
2.08	2.08.2.14.0.00.01.0002	2.08.01.2.06	Administrasi Umum Perangkat Daerah	5.512.000,00	4.819.250,00	-	-	-	-	-	-
2.08	2.08.2.14.0.00.01.0002	2.08.01.2.06.0002	Penyediaan Peralatan dan Perlengkapan Kantor	4.378.000,00	3.685.250,00	-	-	-	-	-	-
2.08	2.08.2.14.0.00.01.0002	2.08.01.2.06.0004	Penyediaan Bahan Logistik Kantor	1.134.000,00	1.134.000,00	-	-	-	-	-	-
2.08	2.08.2.14.0.00.01.0002	2.08.01.2.09	Pemeliharaan Barang Milik Daerah Penunjang Urusan Pemerintahan Daerah	59.878.000,00	59.228.862,00	-	-	-	-	-	-
2.08	2.08.2.14.0.00.01.0002	2.08.01.2.09.0009	Pemeliharaan/Rehabilitasi Gedung Kantor dan Bangunan Lainnya	59.878.000,00	59.228.862,00	-	-	-	-	-	-
2.08	2.08.2.14.0.00.01.0002	2.08.03	PROGRAM PERLINDUNGAN PEREMPUAN	77.565.000,00	32.995.200,00	-	-	-	-	-	-
2.08	2.08.2.14.0.00.01.0002	2.08.03.2.02	Penyediaan Layanan Rujukan Lanjutan bagi Perempuan Korban Kekerasan yang Memerlukan Koordinasi Kewenangan Kabupaten/Kota	77.565.000,00	32.995.200,00	-	-	-	-	-	-
2.08	2.08.2.14.0.00.01.0002	2.08.03.2.02.0002	Koordinasi dan Sinkronisasi Pelaksanaan Penyediaan Layanan Rujukan Lanjutan bagi Perempuan Korban Kekerasan Kewenangan Kabupaten/Kota	77.565.000,00	32.995.200,00	-	-	-	-	-	-
2.08	2.08.2.14.0.00.01.0002	2.08.07	PROGRAM PERLINDUNGAN KHUSUS ANAK	152.575.000,00	112.275.000,00	-	-	-	-	-	-

Kode			Uraian Urusan, Organisasi, Program, Kegiatan dan Sub Kegiatan	Kelompok Belanja							
				Operasi		Modal		Tak Terduga		Transfer	
				Anggaran	Realisasi	Anggaran	Realisasi	Anggaran	Realisasi	Anggaran	Realisasi
1			2	3	4	5	6	7	8	9	10
2.08	2.08.2.14.0.00.01.0002	2.08.07.2.02	Penyediaan Layanan bagi Anak yang Memerlukan Perlindungan Khusus yang Memerlukan Koordinasi Tingkat Daerah Kabupaten/Kota	152.575.000,00	112.275.000,00	-	-	-	-	-	-
2.08	2.08.2.14.0.00.01.0002	2.08.07.2.02.0007	Koordinasi Pelaksanaan Layanan AMPK	152.575.000,00	112.275.000,00	-	-	-	-	-	-
2.09			URUSAN PEMERINTAHAN BIDANG PANGAN	15.423.406.789,00	13.273.432.256,00	1.077.100.000,00	1.035.599.250,00	-	-	-	-
2.09	2.09.3.27.0.00.01.0000		DINAS KETAHANAN PANGAN DAN PERTANIAN	15.423.406.789,00	13.273.432.256,00	1.077.100.000,00	1.035.599.250,00	-	-	-	-
2.09	2.09.3.27.0.00.01.0000	2.09.01	PROGRAM PENUNJANG URUSAN PEMERINTAHAN DAERAH KABUPATEN/KOTA	14.667.566.989,00	12.673.646.509,00	1.077.100.000,00	1.035.599.250,00	-	-	-	-
2.09	2.09.3.27.0.00.01.0000	2.09.01.2.02	Administrasi Keuangan Perangkat Daerah	13.357.816.229,00	11.696.673.110,00	-	-	-	-	-	-
2.09	2.09.3.27.0.00.01.0000	2.09.01.2.02.0001	Penyediaan Gaji dan Tunjangan ASN	13.307.636.229,00	11.646.943.110,00	-	-	-	-	-	-
2.09	2.09.3.27.0.00.01.0000	2.09.01.2.02.0002	Penyediaan Administrasi Pelaksanaan Tugas ASN	50.180.000,00	49.730.000,00	-	-	-	-	-	-
2.09	2.09.3.27.0.00.01.0000	2.09.01.2.06	Administrasi Umum Perangkat Daerah	103.497.400,00	80.253.237,00	-	-	-	-	-	-
2.09	2.09.3.27.0.00.01.0000	2.09.01.2.06.0001	Penyediaan Komponen Instalasi Listrik/Penerangan Bangunan Kantor	6.328.000,00	5.474.500,00	-	-	-	-	-	-
2.09	2.09.3.27.0.00.01.0000	2.09.01.2.06.0002	Penyediaan Peralatan dan Perlengkapan Kantor	45.986.400,00	41.473.500,00	-	-	-	-	-	-
2.09	2.09.3.27.0.00.01.0000	2.09.01.2.06.0005	Penyediaan Barang Cetakan dan Penggandaan	2.272.000,00	1.810.000,00	-	-	-	-	-	-
2.09	2.09.3.27.0.00.01.0000	2.09.01.2.06.0006	Penyediaan Bahan Bacaan dan Peraturan Perundang-undangan	1.950.000,00	1.950.000,00	-	-	-	-	-	-
2.09	2.09.3.27.0.00.01.0000	2.09.01.2.06.0009	Penyelenggaraan Rapat Koordinasi dan Konsultasi SKPD	46.961.000,00	29.545.237,00	-	-	-	-	-	-
2.09	2.09.3.27.0.00.01.0000	2.09.01.2.07	Pengadaan Barang Milik Daerah Penunjang Urusan Pemerintah Daerah	5.217.000,00	4.890.000,00	907.682.000,00	867.758.500,00	-	-	-	-
2.09	2.09.3.27.0.00.01.0000	2.09.01.2.07.0005	Pengadaan Mebel	-	-	256.444.000,00	242.420.000,00	-	-	-	-
2.09	2.09.3.27.0.00.01.0000	2.09.01.2.07.0006	Pengadaan Peralatan dan Mesin Lainnya	5.217.000,00	4.890.000,00	651.238.000,00	625.338.500,00	-	-	-	-
2.09	2.09.3.27.0.00.01.0000	2.09.01.2.08	Penyediaan Jasa Penunjang Urusan Pemerintahan Daerah	858.506.360,00	598.629.539,00	-	-	-	-	-	-
2.09	2.09.3.27.0.00.01.0000	2.09.01.2.08.0002	Penyediaan Jasa Komunikasi, Sumber Daya Air dan Listrik	199.560.000,00	157.893.713,00	-	-	-	-	-	-
2.09	2.09.3.27.0.00.01.0000	2.09.01.2.08.0004	Penyediaan Jasa Pelayanan Umum Kantor	658.946.360,00	440.735.826,00	-	-	-	-	-	-
2.09	2.09.3.27.0.00.01.0000	2.09.01.2.09	Pemeliharaan Barang Milik Daerah Penunjang Urusan Pemerintahan Daerah	342.530.000,00	293.200.623,00	169.418.000,00	167.840.750,00	-	-	-	-
2.09	2.09.3.27.0.00.01.0000	2.09.01.2.09.0001	Penyediaan Jasa Pemeliharaan, Biaya Pemeliharaan, dan Pajak Kendaraan Perorangan Dinas atau Kendaraan Dinas Jabatan	40.880.000,00	38.907.554,00	-	-	-	-	-	-

Kode			Uraian Urusan, Organisasi, Program, Kegiatan dan Sub Kegiatan	Kelompok Belanja							
				Operasi		Modal		Tak Terduga		Transfer	
				Anggaran	Realisasi	Anggaran	Realisasi	Anggaran	Realisasi	Anggaran	Realisasi
1			2	3	4	5	6	7	8	9	10
2.09	2.09.3.27.0.00.01.0000	2.09.01.2.09.0002	Penyediaan Jasa Pemeliharaan, Biaya Pemeliharaan, Pajak dan Perizinan Kendaraan Dinas Operasional atau Lapangan	130.100.000,00	102.274.652,00	-	-	-	-	-	-
2.09	2.09.3.27.0.00.01.0000	2.09.01.2.09.0006	Pemeliharaan Peralatan dan Mesin Lainnya	42.650.000,00	25.090.000,00	-	-	-	-	-	-
2.09	2.09.3.27.0.00.01.0000	2.09.01.2.09.0009	Pemeliharaan/Rehabilitasi Gedung Kantor dan Bangunan Lainnya	128.900.000,00	126.928.417,00	169.418.000,00	167.840.750,00	-	-	-	-
2.09	2.09.3.27.0.00.01.0000	2.09.03	PROGRAM PENINGKATAN DIVERSIFIKASI DAN KETAHANAN PANGAN MASYARAKAT	628.895.000,00	486.170.547,00	-	-	-	-	-	-
2.09	2.09.3.27.0.00.01.0000	2.09.03.2.01	Penyediaan dan Penyaluran Pangan Pokok atau Pangan Lainnya sesuai dengan Kebutuhan Daerah Kabupaten/Kota dalam rangka Stabilisasi Pasokan dan Harga Pangan	83.606.000,00	74.874.198,00	-	-	-	-	-	-
2.09	2.09.3.27.0.00.01.0000	2.09.03.2.01.0016	Penyusunan Neraca Bahan Makanan (NBM)	83.606.000,00	74.874.198,00	-	-	-	-	-	-
2.09	2.09.3.27.0.00.01.0000	2.09.03.2.02	Pengelolaan dan Keseimbangan Cadangan Pangan Kabupaten/Kota	191.842.000,00	121.660.349,00	-	-	-	-	-	-
2.09	2.09.3.27.0.00.01.0000	2.09.03.2.02.0003	Pengadaan Cadangan Pangan Pemerintah Kabupaten/Kota	191.842.000,00	121.660.349,00	-	-	-	-	-	-
2.09	2.09.3.27.0.00.01.0000	2.09.03.2.04	Pelaksanaan Pencapaian Target Konsumsi Pangan Perkapita/Tahun sesuai dengan Angka Kecukupan Gizi	353.447.000,00	289.636.000,00	-	-	-	-	-	-
2.09	2.09.3.27.0.00.01.0000	2.09.03.2.04.0002	Pemberdayaan Masyarakat dalam Penganekaragaman Konsumsi Pangan Berbasis Sumber Daya Lokal	353.447.000,00	289.636.000,00	-	-	-	-	-	-
2.09	2.09.3.27.0.00.01.0000	2.09.04	PROGRAM PENANGANAN KERAWANAN PANGAN	78.193.000,00	65.616.000,00	-	-	-	-	-	-
2.09	2.09.3.27.0.00.01.0000	2.09.04.2.01	Penyusunan Peta Kerentanan dan Ketahanan Pangan Kecamatan	67.592.000,00	60.496.000,00	-	-	-	-	-	-
2.09	2.09.3.27.0.00.01.0000	2.09.04.2.01.0001	Penyusunan, Pemutakhiran dan Analisis Peta Ketahanan dan Kerentanan Pangan	67.592.000,00	60.496.000,00	-	-	-	-	-	-
2.09	2.09.3.27.0.00.01.0000	2.09.04.2.02	Penanganan Kerawanan Pangan Kewenangan Kabupaten/Kota	10.601.000,00	5.120.000,00	-	-	-	-	-	-
2.09	2.09.3.27.0.00.01.0000	2.09.04.2.02.0002	Pelaksanaan Pengadaan, Pengelolaan, dan Penyaluran Cadangan Pangan pada Kerawanan Pangan yang Mencakup dalam 1 (satu) Daerah Kabupaten/Kota	10.601.000,00	5.120.000,00	-	-	-	-	-	-
2.09	2.09.3.27.0.00.01.0000	2.09.05	PROGRAM PENGAWASAN KEAMANAN PANGAN	48.751.800,00	47.999.200,00	-	-	-	-	-	-
2.09	2.09.3.27.0.00.01.0000	2.09.05.2.01	Pelaksanaan Pengawasan Keamanan Pangan Segar Daerah Kabupaten/Kota	48.751.800,00	47.999.200,00	-	-	-	-	-	-
2.09	2.09.3.27.0.00.01.0000	2.09.05.2.01.0004	Rekomendasi Keamanan Pangan Segar Asal Tumbuhan Daerah Kabupaten/Kota	48.751.800,00	47.999.200,00	-	-	-	-	-	-

Kode			Uraian Urusan, Organisasi, Program, Kegiatan dan Sub Kegiatan	Kelompok Belanja							
				Operasi		Modal		Tak Terduga		Transfer	
				Anggaran	Realisasi	Anggaran	Realisasi	Anggaran	Realisasi	Anggaran	Realisasi
1			2	3	4	5	6	7	8	9	10
2.10			URUSAN PEMERINTAHAN BIDANG PERTANAHAN	9.152.360.074,00	7.974.266.440,00	562.253.000,00	543.193.400,00	-	-	-	-
2.10	2.10.0.00.0.00.01.0000		DINAS PERTANAHAN	9.152.360.074,00	7.974.266.440,00	562.253.000,00	543.193.400,00	-	-	-	-
2.10	2.10.0.00.0.00.01.0000	2.10.01	PROGRAM PENUNJANG URUSAN PEMERINTAHAN DAERAH KABUPATEN/KOTA	7.914.165.974,00	6.966.900.150,00	220.837.000,00	207.300.000,00	-	-	-	-
2.10	2.10.0.00.0.00.01.0000	2.10.01.2.02	Administrasi Keuangan Perangkat Daerah	7.402.394.974,00	6.580.629.263,00	-	-	-	-	-	-
2.10	2.10.0.00.0.00.01.0000	2.10.01.2.02.0001	Penyediaan Gaji dan Tunjangan ASN	7.364.574.974,00	6.542.809.263,00	-	-	-	-	-	-
2.10	2.10.0.00.0.00.01.0000	2.10.01.2.02.0002	Penyediaan Administrasi Pelaksanaan Tugas ASN	37.820.000,00	37.820.000,00	-	-	-	-	-	-
2.10	2.10.0.00.0.00.01.0000	2.10.01.2.05	Administrasi Kepegawaian Perangkat Daerah	99.891.000,00	40.163.844,00	-	-	-	-	-	-
2.10	2.10.0.00.0.00.01.0000	2.10.01.2.05.0009	Pendidikan dan Pelatihan Pegawai Berdasarkan Tugas dan Fungsi	99.891.000,00	40.163.844,00	-	-	-	-	-	-
2.10	2.10.0.00.0.00.01.0000	2.10.01.2.06	Administrasi Umum Perangkat Daerah	214.263.500,00	175.368.400,00	-	-	-	-	-	-
2.10	2.10.0.00.0.00.01.0000	2.10.01.2.06.0001	Penyediaan Komponen Instalasi Listrik/Penerangan Bangunan Kantor	6.536.000,00	5.816.000,00	-	-	-	-	-	-
2.10	2.10.0.00.0.00.01.0000	2.10.01.2.06.0002	Penyediaan Peralatan dan Perlengkapan Kantor	48.177.500,00	44.942.000,00	-	-	-	-	-	-
2.10	2.10.0.00.0.00.01.0000	2.10.01.2.06.0005	Penyediaan Barang Cetakan dan Penggandaan	18.135.000,00	15.704.000,00	-	-	-	-	-	-
2.10	2.10.0.00.0.00.01.0000	2.10.01.2.06.0006	Penyediaan Bahan Bacaan dan Peraturan Perundang-undangan	9.600.000,00	9.300.000,00	-	-	-	-	-	-
2.10	2.10.0.00.0.00.01.0000	2.10.01.2.06.0009	Penyelenggaraan Rapat Koordinasi dan Konsultasi SKPD	131.815.000,00	99.606.400,00	-	-	-	-	-	-
2.10	2.10.0.00.0.00.01.0000	2.10.01.2.07	Pengadaan Barang Milik Daerah Penunjang Urusan Pemerintah Daerah	-	-	220.837.000,00	207.300.000,00	-	-	-	-
2.10	2.10.0.00.0.00.01.0000	2.10.01.2.07.0005	Pengadaan Mebel	-	-	45.954.000,00	42.400.000,00	-	-	-	-
2.10	2.10.0.00.0.00.01.0000	2.10.01.2.07.0006	Pengadaan Peralatan dan Mesin Lainnya	-	-	174.883.000,00	164.900.000,00	-	-	-	-
2.10	2.10.0.00.0.00.01.0000	2.10.01.2.08	Penyediaan Jasa Penunjang Urusan Pemerintahan Daerah	12.900.000,00	9.268.907,00	-	-	-	-	-	-
2.10	2.10.0.00.0.00.01.0000	2.10.01.2.08.0002	Penyediaan Jasa Komunikasi, Sumber Daya Air dan Listrik	12.900.000,00	9.268.907,00	-	-	-	-	-	-
2.10	2.10.0.00.0.00.01.0000	2.10.01.2.09	Pemeliharaan Barang Milik Daerah Penunjang Urusan Pemerintahan Daerah	184.716.500,00	161.469.736,00	-	-	-	-	-	-
2.10	2.10.0.00.0.00.01.0000	2.10.01.2.09.0001	Penyediaan Jasa Pemeliharaan, Biaya Pemeliharaan, dan Pajak Kendaraan Perorangan Dinas atau Kendaraan Dinas Jabatan	40.880.000,00	38.590.000,00	-	-	-	-	-	-
2.10	2.10.0.00.0.00.01.0000	2.10.01.2.09.0002	Penyediaan Jasa Pemeliharaan, Biaya Pemeliharaan, Pajak dan Perizinan Kendaraan Dinas Operasional atau Lapangan	125.406.500,00	105.189.736,00	-	-	-	-	-	-
2.10	2.10.0.00.0.00.01.0000	2.10.01.2.09.0006	Pemeliharaan Peralatan dan Mesin Lainnya	17.530.000,00	16.910.000,00	-	-	-	-	-	-
2.10	2.10.0.00.0.00.01.0000	2.10.01.2.09.0009	Pemeliharaan/Rehabilitasi Gedung Kantor dan Bangunan Lainnya	900.000,00	780.000,00	-	-	-	-	-	-

Kode			Uraian Urusan, Organisasi, Program, Kegiatan dan Sub Kegiatan	Kelompok Belanja							
				Operasi		Modal		Tak Terduga		Transfer	
				Anggaran	Realisasi	Anggaran	Realisasi	Anggaran	Realisasi	Anggaran	Realisasi
1			2	3	4	5	6	7	8	9	10
2.10	2.10.0.00.0.00.01.0000	2.10.10	PROGRAM PENATAGUNAAN TANAH	1.238.194.100,00	1.007.366.290,00	341.416.000,00	335.893.400,00	-	-	-	-
2.10	2.10.0.00.0.00.01.0000	2.10.10.2.01	Penggunaan Tanah yang Hamparannya dalam satu Daerah Kabupaten/Kota	1.238.194.100,00	1.007.366.290,00	341.416.000,00	335.893.400,00	-	-	-	-
2.10	2.10.0.00.0.00.01.0000	2.10.10.2.01.0003	Koordinasi dan Sinkronisasi Pelaksanaan Konsolidasi Tanah Kabupaten/Kota	1.238.194.100,00	1.007.366.290,00	341.416.000,00	335.893.400,00	-	-	-	-
2.11			URUSAN PEMERINTAHAN BIDANG LINGKUNGAN HIDUP	155.213.035.022,00	145.252.105.658,00	80.947.155.811,00	74.832.425.314,00	-	-	-	-
2.11	1.04.2.11.0.00.01.0000		DINAS PERUMAHAN, KAWASAN PERMUKIMAN DAN PERTAMANAN	22.153.844.108,00	20.271.416.506,00	13.140.967.100,00	12.740.031.648,00	-	-	-	-
2.11	1.04.2.11.0.00.01.0000	2.11.04	PROGRAM PENGELOLAAN KEANEKARAGAMAN HAYATI (KEHATI)	22.153.844.108,00	20.271.416.506,00	13.140.967.100,00	12.740.031.648,00	-	-	-	-
2.11	1.04.2.11.0.00.01.0000	2.11.04.2.01	Pengelolaan Keanekaragaman Hayati Kabupaten/Kota	22.153.844.108,00	20.271.416.506,00	13.140.967.100,00	12.740.031.648,00	-	-	-	-
2.11	1.04.2.11.0.00.01.0000	2.11.04.2.01.0004	Pengelolaan Ruang Terbuka Hijau (RTH)	6.657.032.600,00	5.989.403.285,00	3.563.658.400,00	3.456.993.843,00	-	-	-	-
2.11	1.04.2.11.0.00.01.0000	2.11.04.2.01.0008	Pengelolaan Taman Keanekaragaman Hayati Lainnya	7.261.361.488,00	6.955.579.503,00	6.569.598.700,00	6.500.513.030,00	-	-	-	-
2.11	1.04.2.11.0.00.01.0000	2.11.04.2.01.0009	Pengelolaan Taman Keanekaragaman Hayati di Luar Kawasan Hutan	8.235.450.020,00	7.326.433.718,00	3.007.710.000,00	2.782.524.775,00	-	-	-	-
2.11	1.04.2.11.0.00.01.0002		UPTD KEBUN RAYA	1.502.711.800,00	1.131.441.918,00	36.708.000,00	33.700.000,00	-	-	-	-
2.11	1.04.2.11.0.00.01.0002	2.11.04	PROGRAM PENGELOLAAN KEANEKARAGAMAN HAYATI (KEHATI)	1.502.711.800,00	1.131.441.918,00	36.708.000,00	33.700.000,00	-	-	-	-
2.11	1.04.2.11.0.00.01.0002	2.11.04.2.01	Pengelolaan Keanekaragaman Hayati Kabupaten/Kota	1.502.711.800,00	1.131.441.918,00	36.708.000,00	33.700.000,00	-	-	-	-
2.11	1.04.2.11.0.00.01.0002	2.11.04.2.01.0003	Pengelolaan Kebun Raya	1.502.711.800,00	1.131.441.918,00	36.708.000,00	33.700.000,00	-	-	-	-
2.11	2.11.0.00.0.00.01.0000		DINAS LINGKUNGAN HIDUP	90.716.183.492,00	85.199.423.372,00	63.623.130.381,00	58.008.501.366,00	-	-	-	-
2.11	2.11.0.00.0.00.01.0000	2.11.01	PROGRAM PENUNJANG URUSAN PEMERINTAHAN DAERAH KABUPATEN/KOTA	20.939.227.572,00	18.399.672.067,00	147.680.000,00	134.650.000,00	-	-	-	-
2.11	2.11.0.00.0.00.01.0000	2.11.01.2.02	Administrasi Keuangan Perangkat Daerah	18.963.056.972,00	16.810.801.650,00	-	-	-	-	-	-
2.11	2.11.0.00.0.00.01.0000	2.11.01.2.02.0001	Penyediaan Gaji dan Tunjangan ASN	18.843.566.972,00	16.693.361.650,00	-	-	-	-	-	-
2.11	2.11.0.00.0.00.01.0000	2.11.01.2.02.0002	Penyediaan Administrasi Pelaksanaan Tugas ASN	119.490.000,00	117.440.000,00	-	-	-	-	-	-
2.11	2.11.0.00.0.00.01.0000	2.11.01.2.06	Administrasi Umum Perangkat Daerah	315.524.400,00	237.021.427,00	-	-	-	-	-	-
2.11	2.11.0.00.0.00.01.0000	2.11.01.2.06.0001	Penyediaan Komponen Instalasi Listrik/Penerangan Bangunan Kantor	7.308.000,00	5.910.000,00	-	-	-	-	-	-
2.11	2.11.0.00.0.00.01.0000	2.11.01.2.06.0002	Penyediaan Peralatan dan Perlengkapan Kantor	102.338.400,00	88.741.000,00	-	-	-	-	-	-
2.11	2.11.0.00.0.00.01.0000	2.11.01.2.06.0005	Penyediaan Barang Cetakan dan Penggandaan	39.902.000,00	36.340.000,00	-	-	-	-	-	-
2.11	2.11.0.00.0.00.01.0000	2.11.01.2.06.0009	Penyelenggaraan Rapat Koordinasi dan Konsultasi SKPD	165.976.000,00	106.030.427,00	-	-	-	-	-	-
2.11	2.11.0.00.0.00.01.0000	2.11.01.2.07	Pengadaan Barang Milik Daerah Penunjang Urusan Pemerintah Daerah	-	-	147.680.000,00	134.650.000,00	-	-	-	-

Kode			Uraian Urusan, Organisasi, Program, Kegiatan dan Sub Kegiatan	Kelompok Belanja							
				Operasi		Modal		Tak Terduga		Transfer	
				Anggaran	Realisasi	Anggaran	Realisasi	Anggaran	Realisasi	Anggaran	Realisasi
1			2	3	4	5	6	7	8	9	10
2.11	2.11.0.00.0.00.01.0000	2.11.01.2.07.0006	Pengadaan Peralatan dan Mesin Lainnya	-	-	147.680.000,00	134.650.000,00	-	-	-	-
2.11	2.11.0.00.0.00.01.0000	2.11.01.2.08	Penyediaan Jasa Penunjang Urusan Pemerintahan Daerah	766.893.200,00	615.488.454,00	-	-	-	-	-	-
2.11	2.11.0.00.0.00.01.0000	2.11.01.2.08.0002	Penyediaan Jasa Komunikasi, Sumber Daya Air dan Listrik	443.035.200,00	313.377.176,00	-	-	-	-	-	-
2.11	2.11.0.00.0.00.01.0000	2.11.01.2.08.0004	Penyediaan Jasa Pelayanan Umum Kantor	323.858.000,00	302.111.278,00	-	-	-	-	-	-
2.11	2.11.0.00.0.00.01.0000	2.11.01.2.09	Pemeliharaan Barang Milik Daerah Penunjang Urusan Pemerintahan Daerah	893.753.000,00	736.360.536,00	-	-	-	-	-	-
2.11	2.11.0.00.0.00.01.0000	2.11.01.2.09.0001	Penyediaan Jasa Pemeliharaan, Biaya Pemeliharaan, dan Pajak Kendaraan Perorangan Dinas atau Kendaraan Dinas Jabatan	41.380.000,00	36.215.800,00	-	-	-	-	-	-
2.11	2.11.0.00.0.00.01.0000	2.11.01.2.09.0002	Penyediaan Jasa Pemeliharaan, Biaya Pemeliharaan, Pajak dan Perizinan Kendaraan Dinas Operasional atau Lapangan	774.323.000,00	671.694.736,00	-	-	-	-	-	-
2.11	2.11.0.00.0.00.01.0000	2.11.01.2.09.0006	Pemeliharaan Peralatan dan Mesin Lainnya	78.050.000,00	28.450.000,00	-	-	-	-	-	-
2.11	2.11.0.00.0.00.01.0000	2.11.02	PROGRAM PERENCANAAN LINGKUNGAN HIDUP	307.949.000,00	297.470.300,00	-	-	-	-	-	-
2.11	2.11.0.00.0.00.01.0000	2.11.02.2.01	Rencana Perlindungan dan Pengelolaan Lingkungan Hidup (RPPLH) Kabupaten/Kota	307.949.000,00	297.470.300,00	-	-	-	-	-	-
2.11	2.11.0.00.0.00.01.0000	2.11.02.2.01.0006	Penyusunan RPPLH Kabupaten/Kota	307.949.000,00	297.470.300,00	-	-	-	-	-	-
2.11	2.11.0.00.0.00.01.0000	2.11.03	PROGRAM PENGENDALIAN PENCEMARAN DAN/ATAU KERUSAKAN LINGKUNGAN HIDUP	170.570.580,00	104.444.800,00	-	-	-	-	-	-
2.11	2.11.0.00.0.00.01.0000	2.11.03.2.01	Pencegahan Pencemaran dan/atau Kerusakan Lingkungan Hidup Kabupaten/Kota	110.937.080,00	92.940.100,00	-	-	-	-	-	-
2.11	2.11.0.00.0.00.01.0000	2.11.03.2.01.0001	Koordinasi, Sinkronisasi, dan Pelaksanaan Pencegahan Pencemaran Lingkungan Hidup Dilaksanakan Terhadap Media Tanah, Air, Udara, dan Laut	68.135.080,00	60.245.880,00	-	-	-	-	-	-
2.11	2.11.0.00.0.00.01.0000	2.11.03.2.01.0002	Koordinasi, Sinkronisasi dan Pelaksanaan Pengendalian Emisi Gas Rumah Kaca, Mitigasi dan Adaptasi Perubahan Iklim	42.802.000,00	32.694.220,00	-	-	-	-	-	-
2.11	2.11.0.00.0.00.01.0000	2.11.03.2.03	Pemulihan Pencemaran dan/atau Kerusakan Lingkungan Hidup Kabupaten/Kota	59.633.500,00	11.504.700,00	-	-	-	-	-	-
2.11	2.11.0.00.0.00.01.0000	2.11.03.2.03.0001	Koordinasi dan Sinkronisasi Penghentian Sumber Pencemaran	59.633.500,00	11.504.700,00	-	-	-	-	-	-

Kode			Uraian Urusan, Organisasi, Program, Kegiatan dan Sub Kegiatan	Kelompok Belanja							
				Operasi		Modal		Tak Terduga		Transfer	
				Anggaran	Realisasi	Anggaran	Realisasi	Anggaran	Realisasi	Anggaran	Realisasi
1			2	3	4	5	6	7	8	9	10
2.11	2.11.0.00.0.00.01.0000	2.11.06	PROGRAM PEMBINAAN DAN PENGAWASAN TERHADAP IZIN LINGKUNGAN DAN IZIN PERLINDUNGAN DAN PENGELOLAAN LINGKUNGAN HIDUP (PPLH)	107.651.800,00	79.145.000,00	-	-	-	-	-	-
2.11	2.11.0.00.0.00.01.0000	2.11.06.2.01	Pembinaan dan Pengawasan Terhadap Usaha dan/atau Kegiatan yang Izin Lingkungan dan Izin PPLH Diterbitkan oleh Pemerintah Daerah Kabupaten/Kota	107.651.800,00	79.145.000,00	-	-	-	-	-	-
2.11	2.11.0.00.0.00.01.0000	2.11.06.2.01.0009	Pengawasan Perizinan Berusaha atau Persetujuan Pemerintah terkait Persetujuan Lingkungan yang diterbitkan oleh Pemerintah Daerah Kabupaten/Kota dan Peraturan Perundang-undangan di bidang Perlindungan dan Pengelolaan Lingkungan Hidup	107.651.800,00	79.145.000,00	-	-	-	-	-	-
2.11	2.11.0.00.0.00.01.0000	2.11.08	PROGRAM PENINGKATAN PENDIDIKAN, PELATIHAN DAN PENYULUHAN LINGKUNGAN HIDUP UNTUK MASYARAKAT	56.670.000,00	55.950.000,00	-	-	-	-	-	-
2.11	2.11.0.00.0.00.01.0000	2.11.08.2.01	Penyelenggaraan Pendidikan, Pelatihan, dan Penyuluhan Lingkungan Hidup untuk Lembaga Kemasyarakatan Tingkat Daerah Kabupaten/Kota	56.670.000,00	55.950.000,00	-	-	-	-	-	-
2.11	2.11.0.00.0.00.01.0000	2.11.08.2.01.0002	Pendampingan Gerakan Peduli Lingkungan Hidup	56.670.000,00	55.950.000,00	-	-	-	-	-	-
2.11	2.11.0.00.0.00.01.0000	2.11.09	PROGRAM PENGHARGAAN LINGKUNGAN HIDUP UNTUK MASYARAKAT	75.800.000,00	73.455.000,00	-	-	-	-	-	-
2.11	2.11.0.00.0.00.01.0000	2.11.09.2.01	Pemberian Penghargaan Lingkungan Hidup Tingkat Daerah Kabupaten/Kota	75.800.000,00	73.455.000,00	-	-	-	-	-	-
2.11	2.11.0.00.0.00.01.0000	2.11.09.2.01.0001	Penilaian Kinerja Masyarakat/Lembaga Masyarakat/Dunia Usaha/Dunia Pendidikan/Filantropi dalam Perlindungan dan Pengelolaan Lingkungan Hidup	75.800.000,00	73.455.000,00	-	-	-	-	-	-
2.11	2.11.0.00.0.00.01.0000	2.11.10	PROGRAM PENANGANAN PENGADUAN LINGKUNGAN HIDUP	222.105.000,00	106.576.000,00	-	-	-	-	-	-
2.11	2.11.0.00.0.00.01.0000	2.11.10.2.01	Penyelesaian Pengaduan Masyarakat di Bidang Perlindungan dan Pengelolaan Lingkungan Hidup (PPLH) Kabupaten/Kota	222.105.000,00	106.576.000,00	-	-	-	-	-	-
2.11	2.11.0.00.0.00.01.0000	2.11.10.2.01.0004	Pengelolaan Pengaduan permasalahan Pencemaran dan Perusakan Lingkungan Hidup tingkat Kabupaten/Kota	129.495.000,00	83.080.000,00	-	-	-	-	-	-

Kode			Uraian Urusan, Organisasi, Program, Kegiatan dan Sub Kegiatan	Kelompok Belanja							
				Operasi		Modal		Tak Terduga		Transfer	
				Anggaran	Realisasi	Anggaran	Realisasi	Anggaran	Realisasi	Anggaran	Realisasi
1			2	3	4	5	6	7	8	9	10
2.11	2.11.0.00.0.00.01.0000	2.11.10.2.01.0006	Penerapan sanksi administrasi yang menjadi kewenangan kabupaten/kota	92.610.000,00	23.496.000,00	-	-	-	-	-	-
2.11	2.11.0.00.0.00.01.0000	2.11.11	PROGRAM PENGELOLAAN PERSAMPAHAN	68.836.209.540,00	66.082.710.205,00	63.475.450.381,00	57.873.851.366,00	-	-	-	-
2.11	2.11.0.00.0.00.01.0000	2.11.11.2.01	Pengelolaan Sampah	68.836.209.540,00	66.082.710.205,00	63.475.450.381,00	57.873.851.366,00	-	-	-	-
2.11	2.11.0.00.0.00.01.0000	2.11.11.2.01.0007	Penyediaan Sarana dan Prasarana Pengelolaan Persampahan di TPA/TPST/SPA Kabupaten/Kota	-	-	63.325.450.381,00	57.806.451.366,00	-	-	-	-
2.11	2.11.0.00.0.00.01.0000	2.11.11.2.01.0009	Pengoperasian dan Pemeliharaan sarana penanganan sampah	19.850.090.200,00	19.405.767.600,00	150.000.000,00	67.400.000,00	-	-	-	-
2.11	2.11.0.00.0.00.01.0000	2.11.11.2.01.0012	Penanganan sampah melalui pengangkutan	47.171.549.960,00	45.077.759.728,00	-	-	-	-	-	-
2.11	2.11.0.00.0.00.01.0000	2.11.11.2.01.0018	Pengurangan sampah melalui pembatasan timbulan sampah	1.141.058.940,00	1.076.486.728,00	-	-	-	-	-	-
2.11	2.11.0.00.0.00.01.0000	2.11.11.2.01.0019	Pengurangan sampah melalui pendauran ulang sampah	673.510.440,00	522.696.149,00	-	-	-	-	-	-
2.11	2.11.0.00.0.00.01.0001		UPTD LABORATORIUM LINGKUNGAN HIDUP	581.992.760,00	459.800.137,00	481.082.600,00	449.977.400,00	-	-	-	-
2.11	2.11.0.00.0.00.01.0001	2.11.01	PROGRAM PENUNJANG URUSAN PEMERINTAHAN DAERAH KABUPATEN/KOTA	466.172.760,00	350.880.137,00	481.082.600,00	449.977.400,00	-	-	-	-
2.11	2.11.0.00.0.00.01.0001	2.11.01.2.05	Administrasi Kepegawaian Perangkat Daerah	183.688.000,00	141.421.840,00	-	-	-	-	-	-
2.11	2.11.0.00.0.00.01.0001	2.11.01.2.05.0009	Pendidikan dan Pelatihan Pegawai Berdasarkan Tugas dan Fungsi	183.688.000,00	141.421.840,00	-	-	-	-	-	-
2.11	2.11.0.00.0.00.01.0001	2.11.01.2.06	Administrasi Umum Perangkat Daerah	32.639.160,00	22.787.160,00	-	-	-	-	-	-
2.11	2.11.0.00.0.00.01.0001	2.11.01.2.06.0002	Penyediaan Peralatan dan Perlengkapan Kantor	4.793.160,00	4.307.160,00	-	-	-	-	-	-
2.11	2.11.0.00.0.00.01.0001	2.11.01.2.06.0004	Penyediaan Bahan Logistik Kantor	27.846.000,00	18.480.000,00	-	-	-	-	-	-
2.11	2.11.0.00.0.00.01.0001	2.11.01.2.07	Pengadaan Barang Milik Daerah Penunjang Urusan Pemerintah Daerah	-	-	481.082.600,00	449.977.400,00	-	-	-	-
2.11	2.11.0.00.0.00.01.0001	2.11.01.2.07.0011	Pengadaan Sarana dan Prasarana Pendukung Gedung Kantor atau Bangunan Lainnya	-	-	481.082.600,00	449.977.400,00	-	-	-	-
2.11	2.11.0.00.0.00.01.0001	2.11.01.2.08	Penyediaan Jasa Penunjang Urusan Pemerintahan Daerah	194.155.600,00	139.320.997,00	-	-	-	-	-	-
2.11	2.11.0.00.0.00.01.0001	2.11.01.2.08.0002	Penyediaan Jasa Komunikasi, Sumber Daya Air dan Listrik	98.395.600,00	43.560.997,00	-	-	-	-	-	-
2.11	2.11.0.00.0.00.01.0001	2.11.01.2.08.0004	Penyediaan Jasa Pelayanan Umum Kantor	95.760.000,00	95.760.000,00	-	-	-	-	-	-
2.11	2.11.0.00.0.00.01.0001	2.11.01.2.09	Pemeliharaan Barang Milik Daerah Penunjang Urusan Pemerintahan Daerah	55.690.000,00	47.350.140,00	-	-	-	-	-	-
2.11	2.11.0.00.0.00.01.0001	2.11.01.2.09.0002	Penyediaan Jasa Pemeliharaan, Biaya Pemeliharaan, Pajak dan Perizinan Kendaraan Dinas Operasional atau Lapangan	55.690.000,00	47.350.140,00	-	-	-	-	-	-

Kode			Uraian Urusan, Organisasi, Program, Kegiatan dan Sub Kegiatan	Kelompok Belanja							
				Operasi		Modal		Tak Terduga		Transfer	
				Anggaran	Realisasi	Anggaran	Realisasi	Anggaran	Realisasi	Anggaran	Realisasi
1			2	3	4	5	6	7	8	9	10
2.11	2.11.0.00.0.00.01.0001	2.11.03	PROGRAM PENGENDALIAN PENCEMARAN DAN/ATAU KERUSAKAN LINGKUNGAN HIDUP	115.820.000,00	108.920.000,00	-	-	-	-	-	-
2.11	2.11.0.00.0.00.01.0001	2.11.03.2.01	Pencegahan Pencemaran dan/atau Kerusakan Lingkungan Hidup Kabupaten/Kota	115.820.000,00	108.920.000,00	-	-	-	-	-	-
2.11	2.11.0.00.0.00.01.0001	2.11.03.2.01.0009	Pengoperasian dan pemeliharaan alat pemantau kualitas lingkungan di kabupaten/kota	91.402.000,00	86.910.000,00	-	-	-	-	-	-
2.11	2.11.0.00.0.00.01.0001	2.11.03.2.01.0015	Pengelolaan Laboratorium Lingkungan Hidup kabupaten/kota	24.418.000,00	22.010.000,00	-	-	-	-	-	-
2.11	2.11.0.00.0.00.01.0002		UPTD TPA TELAGA PUNGGUR	9.195.478.380,00	8.768.257.447,00	-	-	-	-	-	-
2.11	2.11.0.00.0.00.01.0002	2.11.01	PROGRAM PENUNJANG URUSAN PEMERINTAHAN DAERAH KABUPATEN/KOTA	2.898.530.880,00	2.773.598.947,00	-	-	-	-	-	-
2.11	2.11.0.00.0.00.01.0002	2.11.01.2.06	Administrasi Umum Perangkat Daerah	53.820.000,00	34.450.000,00	-	-	-	-	-	-
2.11	2.11.0.00.0.00.01.0002	2.11.01.2.06.0005	Penyediaan Barang Cetakan dan Penggandaan	53.820.000,00	34.450.000,00	-	-	-	-	-	-
2.11	2.11.0.00.0.00.01.0002	2.11.01.2.08	Penyediaan Jasa Penunjang Urusan Pemerintahan Daerah	2.844.710.880,00	2.739.148.947,00	-	-	-	-	-	-
2.11	2.11.0.00.0.00.01.0002	2.11.01.2.08.0004	Penyediaan Jasa Pelayanan Umum Kantor	2.844.710.880,00	2.739.148.947,00	-	-	-	-	-	-
2.11	2.11.0.00.0.00.01.0002	2.11.11	PROGRAM PENGELOLAAN PERSAMPAHAN	6.296.947.500,00	5.994.658.500,00	-	-	-	-	-	-
2.11	2.11.0.00.0.00.01.0002	2.11.11.2.01	Pengelolaan Sampah	6.296.947.500,00	5.994.658.500,00	-	-	-	-	-	-
2.11	2.11.0.00.0.00.01.0002	2.11.11.2.01.0009	Pengoperasian dan Pemeliharaan sarana penanganan sampah	6.296.947.500,00	5.994.658.500,00	-	-	-	-	-	-
2.11	7.01.0.00.0.00.07.0000		KECAMATAN BATAM KOTA	2.732.120.592,00	2.423.081.320,00	584.040.000,00	574.000.000,00	-	-	-	-
2.11	7.01.0.00.0.00.07.0000	2.11.11	PROGRAM PENGELOLAAN PERSAMPAHAN	2.732.120.592,00	2.423.081.320,00	584.040.000,00	574.000.000,00	-	-	-	-
2.11	7.01.0.00.0.00.07.0000	2.11.11.2.01	Pengelolaan Sampah	2.732.120.592,00	2.423.081.320,00	584.040.000,00	574.000.000,00	-	-	-	-
2.11	7.01.0.00.0.00.07.0000	2.11.11.2.01.0007	Penyediaan Sarana dan Prasarana Pengelolaan Persampahan di TPA/TPST/SPA Kabupaten/Kota	-	-	584.040.000,00	574.000.000,00	-	-	-	-
2.11	7.01.0.00.0.00.07.0000	2.11.11.2.01.0012	Penanganan sampah melalui pengangkutan	2.732.120.592,00	2.423.081.320,00	-	-	-	-	-	-
2.11	7.01.2.11.0.00.01.0000		KECAMATAN BENGKONG	4.413.972.682,00	4.180.751.468,00	-	-	-	-	-	-
2.11	7.01.2.11.0.00.01.0000	2.11.11	PROGRAM PENGELOLAAN PERSAMPAHAN	4.413.972.682,00	4.180.751.468,00	-	-	-	-	-	-
2.11	7.01.2.11.0.00.01.0000	2.11.11.2.01	Pengelolaan Sampah	4.413.972.682,00	4.180.751.468,00	-	-	-	-	-	-
2.11	7.01.2.11.0.00.01.0000	2.11.11.2.01.0012	Penanganan sampah melalui pengangkutan	4.413.972.682,00	4.180.751.468,00	-	-	-	-	-	-
2.11	7.01.2.11.0.00.02.0000		KECAMATAN NONGSA	2.550.467.552,00	2.485.640.747,00	292.020.000,00	288.000.000,00	-	-	-	-
2.11	7.01.2.11.0.00.02.0000	2.11.11	PROGRAM PENGELOLAAN PERSAMPAHAN	2.550.467.552,00	2.485.640.747,00	292.020.000,00	288.000.000,00	-	-	-	-
2.11	7.01.2.11.0.00.02.0000	2.11.11.2.01	Pengelolaan Sampah	2.550.467.552,00	2.485.640.747,00	292.020.000,00	288.000.000,00	-	-	-	-

Kode			Uraian Urusan, Organisasi, Program, Kegiatan dan Sub Kegiatan	Kelompok Belanja							
				Operasi		Modal		Tak Terduga		Transfer	
				Anggaran	Realisasi	Anggaran	Realisasi	Anggaran	Realisasi	Anggaran	Realisasi
1			2	3	4	5	6	7	8	9	10
2.11	7.01.2.11.0.00.02.0000	2.11.11.2.01.0007	Penyediaan Sarana dan Prasarana Pengelolaan Persampahan di TPA/TPST/SPA Kabupaten/Kota	-	-	292.020.000,00	288.000.000,00	-	-	-	-
2.11	7.01.2.11.0.00.02.0000	2.11.11.2.01.0012	Penanganan sampah melalui pengangkutan	2.550.467.552,00	2.485.640.747,00	-	-	-	-	-	-
2.11	7.01.2.11.0.00.03.0000		KECAMATAN BATU AJI	4.118.043.512,00	3.918.207.044,00	584.040.000,00	574.000.000,00	-	-	-	-
2.11	7.01.2.11.0.00.03.0000	2.11.11	PROGRAM PENGELOLAAN PERSAMPAHAN	4.118.043.512,00	3.918.207.044,00	584.040.000,00	574.000.000,00	-	-	-	-
2.11	7.01.2.11.0.00.03.0000	2.11.11.2.01	Pengelolaan Sampah	4.118.043.512,00	3.918.207.044,00	584.040.000,00	574.000.000,00	-	-	-	-
2.11	7.01.2.11.0.00.03.0000	2.11.11.2.01.0007	Penyediaan Sarana dan Prasarana Pengelolaan Persampahan di TPA/TPST/SPA Kabupaten/Kota	-	-	584.040.000,00	574.000.000,00	-	-	-	-
2.11	7.01.2.11.0.00.03.0000	2.11.11.2.01.0012	Penanganan sampah melalui pengangkutan	4.118.043.512,00	3.918.207.044,00	-	-	-	-	-	-
2.11	7.01.2.11.0.00.05.0000		KECAMATAN SEKUPANG	3.638.306.504,00	3.339.419.532,00	584.040.000,00	574.000.000,00	-	-	-	-
2.11	7.01.2.11.0.00.05.0000	2.11.11	PROGRAM PENGELOLAAN PERSAMPAHAN	3.638.306.504,00	3.339.419.532,00	584.040.000,00	574.000.000,00	-	-	-	-
2.11	7.01.2.11.0.00.05.0000	2.11.11.2.01	Pengelolaan Sampah	3.638.306.504,00	3.339.419.532,00	584.040.000,00	574.000.000,00	-	-	-	-
2.11	7.01.2.11.0.00.05.0000	2.11.11.2.01.0007	Penyediaan Sarana dan Prasarana Pengelolaan Persampahan di TPA/TPST/SPA Kabupaten/Kota	-	-	584.040.000,00	574.000.000,00	-	-	-	-
2.11	7.01.2.11.0.00.05.0000	2.11.11.2.01.0012	Penanganan sampah melalui pengangkutan	3.638.306.504,00	3.339.419.532,00	-	-	-	-	-	-
2.11	7.01.2.11.0.00.06.0000		KECAMATAN SUNGAI BEDUK	3.188.748.452,00	3.151.882.668,00	584.040.000,00	574.000.000,00	-	-	-	-
2.11	7.01.2.11.0.00.06.0000	2.11.11	PROGRAM PENGELOLAAN PERSAMPAHAN	3.188.748.452,00	3.151.882.668,00	584.040.000,00	574.000.000,00	-	-	-	-
2.11	7.01.2.11.0.00.06.0000	2.11.11.2.01	Pengelolaan Sampah	3.188.748.452,00	3.151.882.668,00	584.040.000,00	574.000.000,00	-	-	-	-
2.11	7.01.2.11.0.00.06.0000	2.11.11.2.01.0007	Penyediaan Sarana dan Prasarana Pengelolaan Persampahan di TPA/TPST/SPA Kabupaten/Kota	-	-	584.040.000,00	574.000.000,00	-	-	-	-
2.11	7.01.2.11.0.00.06.0000	2.11.11.2.01.0012	Penanganan sampah melalui pengangkutan	3.188.748.452,00	3.151.882.668,00	-	-	-	-	-	-
2.11	7.01.2.11.0.00.09.0000		KECAMATAN BELAKANG PADANG	1.316.899.320,00	1.163.754.235,00	732.647.730,00	717.614.900,00	-	-	-	-
2.11	7.01.2.11.0.00.09.0000	2.11.11	PROGRAM PENGELOLAAN PERSAMPAHAN	1.316.899.320,00	1.163.754.235,00	732.647.730,00	717.614.900,00	-	-	-	-
2.11	7.01.2.11.0.00.09.0000	2.11.11.2.01	Pengelolaan Sampah	1.316.899.320,00	1.163.754.235,00	732.647.730,00	717.614.900,00	-	-	-	-
2.11	7.01.2.11.0.00.09.0000	2.11.11.2.01.0007	Penyediaan Sarana dan Prasarana Pengelolaan Persampahan di TPA/TPST/SPA Kabupaten/Kota	-	-	732.647.730,00	717.614.900,00	-	-	-	-
2.11	7.01.2.11.0.00.09.0000	2.11.11.2.01.0016	Penanganan sampah melalui pengumpulan sampah	1.316.899.320,00	1.163.754.235,00	-	-	-	-	-	-
2.11	7.01.2.11.0.00.10.0000		KECAMATAN SAGULUNG	4.977.043.932,00	4.799.375.412,00	-	-	-	-	-	-
2.11	7.01.2.11.0.00.10.0000	2.11.11	PROGRAM PENGELOLAAN PERSAMPAHAN	4.977.043.932,00	4.799.375.412,00	-	-	-	-	-	-
2.11	7.01.2.11.0.00.10.0000	2.11.11.2.01	Pengelolaan Sampah	4.977.043.932,00	4.799.375.412,00	-	-	-	-	-	-
2.11	7.01.2.11.0.00.10.0000	2.11.11.2.01.0012	Penanganan sampah melalui pengangkutan	4.977.043.932,00	4.799.375.412,00	-	-	-	-	-	-
2.11	7.01.2.11.0.00.11.0000		KECAMATAN BATU AMPAR	1.910.845.592,00	1.876.180.530,00	12.420.000,00	11.600.000,00	-	-	-	-

Kode			Uraian Urusan, Organisasi, Program, Kegiatan dan Sub Kegiatan	Kelompok Belanja							
				Operasi		Modal		Tak Terduga		Transfer	
				Anggaran	Realisasi	Anggaran	Realisasi	Anggaran	Realisasi	Anggaran	Realisasi
1			2	3	4	5	6	7	8	9	10
2.11	7.01.2.11.0.00.11.0000	2.11.11	PROGRAM PENGELOLAAN PERSAMPAHAN	1.910.845.592,00	1.876.180.530,00	12.420.000,00	11.600.000,00	-	-	-	-
2.11	7.01.2.11.0.00.11.0000	2.11.11.2.01	Pengelolaan Sampah	1.910.845.592,00	1.876.180.530,00	12.420.000,00	11.600.000,00	-	-	-	-
2.11	7.01.2.11.0.00.11.0000	2.11.11.2.01.0007	Penyediaan Sarana dan Prasarana Pengelolaan Persampahan di TPA/TPST/SPA Kabupaten/Kota	-	-	12.420.000,00	11.600.000,00	-	-	-	-
2.11	7.01.2.11.0.00.11.0000	2.11.11.2.01.0012	Penanganan sampah melalui pengangkutan	1.910.845.592,00	1.876.180.530,00	-	-	-	-	-	-
2.11	7.01.2.11.0.00.12.0000		KECAMATAN LUBUK BAJA	2.216.376.344,00	2.083.473.322,00	292.020.000,00	287.000.000,00	-	-	-	-
2.11	7.01.2.11.0.00.12.0000	2.11.11	PROGRAM PENGELOLAAN PERSAMPAHAN	2.216.376.344,00	2.083.473.322,00	292.020.000,00	287.000.000,00	-	-	-	-
2.11	7.01.2.11.0.00.12.0000	2.11.11.2.01	Pengelolaan Sampah	2.216.376.344,00	2.083.473.322,00	292.020.000,00	287.000.000,00	-	-	-	-
2.11	7.01.2.11.0.00.12.0000	2.11.11.2.01.0007	Penyediaan Sarana dan Prasarana Pengelolaan Persampahan di TPA/TPST/SPA Kabupaten/Kota	-	-	292.020.000,00	287.000.000,00	-	-	-	-
2.11	7.01.2.11.0.00.12.0000	2.11.11.2.01.0012	Penanganan sampah melalui pengangkutan	2.216.376.344,00	2.083.473.322,00	-	-	-	-	-	-
2.12			URUSAN PEMERINTAHAN BIDANG ADMINISTRASI KEPENDUDUKAN DAN PENCATATAN SIPIL	23.520.169.211,00	21.483.385.914,00	2.854.426.000,00	2.435.774.308,00	-	-	-	-
2.12	2.12.0.00.0.00.01.0000		DINAS KEPENDUDUKAN DAN PENCATATAN SIPIL	23.520.169.211,00	21.483.385.914,00	2.854.426.000,00	2.435.774.308,00	-	-	-	-
2.12	2.12.0.00.0.00.01.0000	2.12.01	PROGRAM PENUNJANG URUSAN PEMERINTAHAN DAERAH KABUPATEN/KOTA	18.415.209.267,00	16.625.148.001,00	2.854.426.000,00	2.435.774.308,00	-	-	-	-
2.12	2.12.0.00.0.00.01.0000	2.12.01.2.02	Administrasi Keuangan Perangkat Daerah	17.037.240.659,00	15.402.361.874,00	-	-	-	-	-	-
2.12	2.12.0.00.0.00.01.0000	2.12.01.2.02.0001	Penyediaan Gaji dan Tunjangan ASN	16.994.580.659,00	15.361.401.874,00	-	-	-	-	-	-
2.12	2.12.0.00.0.00.01.0000	2.12.01.2.02.0002	Penyediaan Administrasi Pelaksanaan Tugas ASN	42.660.000,00	40.960.000,00	-	-	-	-	-	-
2.12	2.12.0.00.0.00.01.0000	2.12.01.2.05	Administrasi Kepegawaian Perangkat Daerah	32.720.000,00	-	-	-	-	-	-	-
2.12	2.12.0.00.0.00.01.0000	2.12.01.2.05.0009	Pendidikan dan Pelatihan Pegawai Berdasarkan Tugas dan Fungsi	32.720.000,00	-	-	-	-	-	-	-
2.12	2.12.0.00.0.00.01.0000	2.12.01.2.06	Administrasi Umum Perangkat Daerah	256.148.248,00	220.751.456,00	-	-	-	-	-	-
2.12	2.12.0.00.0.00.01.0000	2.12.01.2.06.0001	Penyediaan Komponen Instalasi Listrik/Penerangan Bangunan Kantor	12.590.500,00	12.210.000,00	-	-	-	-	-	-
2.12	2.12.0.00.0.00.01.0000	2.12.01.2.06.0002	Penyediaan Peralatan dan Perlengkapan Kantor	62.688.000,00	58.176.000,00	-	-	-	-	-	-
2.12	2.12.0.00.0.00.01.0000	2.12.01.2.06.0004	Penyediaan Bahan Logistik Kantor	5.355.000,00	5.355.000,00	-	-	-	-	-	-
2.12	2.12.0.00.0.00.01.0000	2.12.01.2.06.0005	Penyediaan Barang Cetakan dan Penggandaan	4.662.748,00	3.812.000,00	-	-	-	-	-	-
2.12	2.12.0.00.0.00.01.0000	2.12.01.2.06.0009	Penyelenggaraan Rapat Koordinasi dan Konsultasi SKPD	170.852.000,00	141.198.456,00	-	-	-	-	-	-
2.12	2.12.0.00.0.00.01.0000	2.12.01.2.07	Pengadaan Barang Milik Daerah Penunjang Urusan Pemerintah Daerah	-	-	1.879.110.000,00	1.676.741.000,00	-	-	-	-
2.12	2.12.0.00.0.00.01.0000	2.12.01.2.07.0005	Pengadaan Mebel	-	-	106.960.000,00	57.500.000,00	-	-	-	-
2.12	2.12.0.00.0.00.01.0000	2.12.01.2.07.0006	Pengadaan Peralatan dan Mesin Lainnya	-	-	1.772.150.000,00	1.619.241.000,00	-	-	-	-

Kode			Uraian Urusan, Organisasi, Program, Kegiatan dan Sub Kegiatan	Kelompok Belanja							
				Operasi		Modal		Tak Terduga		Transfer	
				Anggaran	Realisasi	Anggaran	Realisasi	Anggaran	Realisasi	Anggaran	Realisasi
1			2	3	4	5	6	7	8	9	10
2.12	2.12.0.00.0.00.01.0000	2.12.01.2.08	Penyediaan Jasa Penunjang Urusan Pemerintahan Daerah	792.281.360,00	715.112.009,00	-	-	-	-	-	-
2.12	2.12.0.00.0.00.01.0000	2.12.01.2.08.0001	Penyediaan Jasa Surat Menyurat	67.500.000,00	58.752.700,00	-	-	-	-	-	-
2.12	2.12.0.00.0.00.01.0000	2.12.01.2.08.0002	Penyediaan Jasa Komunikasi, Sumber Daya Air dan Listrik	474.400.000,00	407.010.349,00	-	-	-	-	-	-
2.12	2.12.0.00.0.00.01.0000	2.12.01.2.08.0004	Penyediaan Jasa Pelayanan Umum Kantor	250.381.360,00	249.348.960,00	-	-	-	-	-	-
2.12	2.12.0.00.0.00.01.0000	2.12.01.2.09	Pemeliharaan Barang Milik Daerah Penunjang Urusan Pemerintahan Daerah	296.819.000,00	286.922.662,00	975.316.000,00	759.033.308,00	-	-	-	-
2.12	2.12.0.00.0.00.01.0000	2.12.01.2.09.0001	Penyediaan Jasa Pemeliharaan, Biaya Pemeliharaan, dan Pajak Kendaraan Perorangan Dinas atau Kendaraan Dinas Jabatan	40.380.000,00	37.147.000,00	-	-	-	-	-	-
2.12	2.12.0.00.0.00.01.0000	2.12.01.2.09.0002	Penyediaan Jasa Pemeliharaan, Biaya Pemeliharaan, Pajak dan Perizinan Kendaraan Dinas Operasional atau Lapangan	200.019.000,00	194.556.162,00	-	-	-	-	-	-
2.12	2.12.0.00.0.00.01.0000	2.12.01.2.09.0006	Pemeliharaan Peralatan dan Mesin Lainnya	56.420.000,00	55.219.500,00	-	-	-	-	-	-
2.12	2.12.0.00.0.00.01.0000	2.12.01.2.09.0009	Pemeliharaan/Rehabilitasi Gedung Kantor dan Bangunan Lainnya	-	-	975.316.000,00	759.033.308,00	-	-	-	-
2.12	2.12.0.00.0.00.01.0000	2.12.02	PROGRAM PENDAFTARAN PENDUDUK	4.735.677.500,00	4.521.030.500,00	-	-	-	-	-	-
2.12	2.12.0.00.0.00.01.0000	2.12.02.2.01	Pelayanan Pendaftaran Penduduk	4.715.597.000,00	4.501.918.500,00	-	-	-	-	-	-
2.12	2.12.0.00.0.00.01.0000	2.12.02.2.01.0001	Pendataan Penduduk Non Permanen dan Rentan Administrasi Kependudukan	130.423.000,00	110.812.000,00	-	-	-	-	-	-
2.12	2.12.0.00.0.00.01.0000	2.12.02.2.01.0002	Pencatatan, Penatausahaan dan Penerbitan Dokumen Atas Pendaftaran Penduduk	4.585.174.000,00	4.391.106.500,00	-	-	-	-	-	-
2.12	2.12.0.00.0.00.01.0000	2.12.02.2.03	Penyelenggaraan Pendaftaran Penduduk	20.080.500,00	19.112.000,00	-	-	-	-	-	-
2.12	2.12.0.00.0.00.01.0000	2.12.02.2.03.0005	Sosialisasi Pendaftaran Penduduk	20.080.500,00	19.112.000,00	-	-	-	-	-	-
2.12	2.12.0.00.0.00.01.0000	2.12.03	PROGRAM PENCATATAN SIPIL	292.238.444,00	265.995.000,00	-	-	-	-	-	-
2.12	2.12.0.00.0.00.01.0000	2.12.03.2.01	Pelayanan Pencatatan Sipil	228.643.444,00	204.330.000,00	-	-	-	-	-	-
2.12	2.12.0.00.0.00.01.0000	2.12.03.2.01.0001	Pencatatan, Penatausahaan dan Penerbitan Dokumen Atas Pelaporan Peristiwa Penting	228.643.444,00	204.330.000,00	-	-	-	-	-	-
2.12	2.12.0.00.0.00.01.0000	2.12.03.2.02	Penyelenggaraan Pencatatan Sipil	63.595.000,00	61.665.000,00	-	-	-	-	-	-
2.12	2.12.0.00.0.00.01.0000	2.12.03.2.02.0008	Sosialisasi Terkait Pencatatan Sipil	63.595.000,00	61.665.000,00	-	-	-	-	-	-
2.12	2.12.0.00.0.00.01.0000	2.12.04	PROGRAM PENGELOLAAN INFORMASI ADMINISTRASI KEPENDUDUKAN	34.282.200,00	32.798.000,00	-	-	-	-	-	-
2.12	2.12.0.00.0.00.01.0000	2.12.04.2.01	Pengumpulan Data Kependudukan dan Pemanfaatan dan Penyajian Database Kependudukan	23.047.200,00	21.913.000,00	-	-	-	-	-	-
2.12	2.12.0.00.0.00.01.0000	2.12.04.2.01.0002	Kerja Sama Pemanfaatan Data Kependudukan	23.047.200,00	21.913.000,00	-	-	-	-	-	-

Kode			Uraian Urusan, Organisasi, Program, Kegiatan dan Sub Kegiatan	Kelompok Belanja							
				Operasi		Modal		Tak Terduga		Transfer	
				Anggaran	Realisasi	Anggaran	Realisasi	Anggaran	Realisasi	Anggaran	Realisasi
1			2	3	4	5	6	7	8	9	10
2.12	2.12.0.00.0.00.01.0000	2.12.04.2.03	Penyelenggaraan Pengelolaan Informasi Administrasi Kependudukan	11.235.000,00	10.885.000,00	-	-	-	-	-	-
2.12	2.12.0.00.0.00.01.0000	2.12.04.2.03.0005	Sosialisasi Terkait Pengelolaan Informasi Administrasi Kependudukan	11.235.000,00	10.885.000,00	-	-	-	-	-	-
2.12	2.12.0.00.0.00.01.0000	2.12.05	PROGRAM PENGELOLAAN PROFIL KEPENDUDUKAN	42.761.800,00	38.414.413,00	-	-	-	-	-	-
2.12	2.12.0.00.0.00.01.0000	2.12.05.2.01	Penyusunan Profil Kependudukan	42.761.800,00	38.414.413,00	-	-	-	-	-	-
2.12	2.12.0.00.0.00.01.0000	2.12.05.2.01.0002	Penyusunan Profil Data Perkembangan dan Proyeksi Kependudukan serta Kebutuhan yang Lain	42.761.800,00	38.414.413,00	-	-	-	-	-	-
2.13			URUSAN PEMERINTAHAN BIDANG PEMBERDAYAAN MASYARAKAT DAN DESA	22.568.489.000,00	21.673.161.410,00	-	-	-	-	-	-
2.13	1.06.2.13.0.00.01.0000		DINAS SOSIAL DAN PEMBERDAYAAN MASYARAKAT	22.568.489.000,00	21.673.161.410,00	-	-	-	-	-	-
2.13	1.06.2.13.0.00.01.0000	2.13.04	PROGRAM ADMINISTRASI PEMERINTAHAN DESA	223.190.000,00	146.510.454,00	-	-	-	-	-	-
2.13	1.06.2.13.0.00.01.0000	2.13.04.2.01	Pembinaan dan Pengawasan Penyelenggaraan Administrasi Pemerintahan Desa	223.190.000,00	146.510.454,00	-	-	-	-	-	-
2.13	1.06.2.13.0.00.01.0000	2.13.04.2.01.0018	Fasilitasi Evaluasi Perkembangan Desa serta Lomba Desa dan Kelurahan	223.190.000,00	146.510.454,00	-	-	-	-	-	-
2.13	1.06.2.13.0.00.01.0000	2.13.05	PROGRAM PEMBERDAYAAN LEMBAGA KEMASYARAKATAN, LEMBAGA ADAT DAN MASYARAKAT HUKUM ADAT	22.345.299.000,00	21.526.650.956,00	-	-	-	-	-	-
2.13	1.06.2.13.0.00.01.0000	2.13.05.2.01	Pemberdayaan Lembaga Kemasyarakatan yang Bergerak di Bidang Pemberdayaan Desa dan Lembaga Adat Tingkat Daerah Kabupaten/Kota serta Pemberdayaan Masyarakat Hukum Adat yang Masyarakat Pelakunya Hukum Adat yang Sama dalam Daerah Kabupaten/Kota	22.345.299.000,00	21.526.650.956,00	-	-	-	-	-	-
2.13	1.06.2.13.0.00.01.0000	2.13.05.2.01.0003	Peningkatan Kapasitas Kelembagaan Lembaga Kemasyarakatan Desa/Kelurahan (RT, RW, PKK, Posyandu, LPM, dan Karang Taruna), Lembaga Adat Desa/Kelurahan dan Masyarakat Hukum Adat	21.709.797.000,00	21.139.448.452,00	-	-	-	-	-	-
2.13	1.06.2.13.0.00.01.0000	2.13.05.2.01.0006	Fasilitasi Pemerintah Desa dalam Pemanfaatan Teknologi Tepat Guna	175.775.000,00	142.279.504,00	-	-	-	-	-	-
2.13	1.06.2.13.0.00.01.0000	2.13.05.2.01.0007	Fasilitasi Bulan Bhakti Gotong Royong Masyarakat	459.727.000,00	244.923.000,00	-	-	-	-	-	-
2.14			URUSAN PEMERINTAHAN BIDANG PENGENDALIAN PENDUDUK DAN KELUARGA BERENCANA	7.224.514.800,00	6.860.874.170,00	-	-	-	-	-	-

Kode			Uraian Urusan, Organisasi, Program, Kegiatan dan Sub Kegiatan	Kelompok Belanja							
				Operasi		Modal		Tak Terduga		Transfer	
				Anggaran	Realisasi	Anggaran	Realisasi	Anggaran	Realisasi	Anggaran	Realisasi
1			2	3	4	5	6	7	8	9	10
2.14	2.08.2.14.0.00.01.0000		DINAS PEMBERDAYAAN PEREMPUAN, PERLINDUNGAN ANAK, PENGENDALIAN PENDUDUK DAN KELUARGA BERENCANA	7.224.514.800,00	6.860.874.170,00	-	-	-	-	-	-
2.14	2.08.2.14.0.00.01.0000	2.14.02	PROGRAM PENGENDALIAN PENDUDUK	324.720.000,00	245.598.000,00	-	-	-	-	-	-
2.14	2.08.2.14.0.00.01.0000	2.14.02.2.01	Pemaduan dan Sinkronisasi Kebijakan Pemerintah Daerah Provinsi dengan Pemerintah Daerah Kabupaten/Kota dalam rangka Pengendalian Kuantitas Penduduk	15.120.000,00	14.880.000,00	-	-	-	-	-	-
2.14	2.08.2.14.0.00.01.0000	2.14.02.2.01.0002	Penyusunan dan Pemanfaatan Grand Design Pembangunan Kependudukan (GDPK) Tingkat Kabupaten/Kota	15.120.000,00	14.880.000,00	-	-	-	-	-	-
2.14	2.08.2.14.0.00.01.0000	2.14.02.2.02	Pemetaan Perkiraan Pengendalian Penduduk Cakupan Daerah Kabupaten/Kota	309.600.000,00	230.718.000,00	-	-	-	-	-	-
2.14	2.08.2.14.0.00.01.0000	2.14.02.2.02.0009	Pembinaan dan Pengawasan Penyelenggaraan Sistem Informasi Keluarga	60.000.000,00	58.518.000,00	-	-	-	-	-	-
2.14	2.08.2.14.0.00.01.0000	2.14.02.2.02.0012	Pencatatan dan Pengumpulan Data Keluarga	249.600.000,00	172.200.000,00	-	-	-	-	-	-
2.14	2.08.2.14.0.00.01.0000	2.14.03	PROGRAM PEMBINAAN KELUARGA BERENCANA (KB)	3.154.706.800,00	2.912.482.960,00	-	-	-	-	-	-
2.14	2.08.2.14.0.00.01.0000	2.14.03.2.01	Pelaksanaan Advokasi, Komunikasi, Informasi dan Edukasi (KIE) Pengendalian Penduduk dan KB Sesuai Kearifan Budaya Lokal	1.017.786.800,00	936.015.960,00	-	-	-	-	-	-
2.14	2.08.2.14.0.00.01.0000	2.14.03.2.01.0010	Pengelolaan Operasional dan Sarana di Balai Penyuluhan Bangga Kencana	628.316.800,00	587.105.960,00	-	-	-	-	-	-
2.14	2.08.2.14.0.00.01.0000	2.14.03.2.01.0011	Pelaksanaan Mekanisme Operasional Program Bangga Kencana melalui Rapat Koordinasi Kecamatan (Rakorcam), Rapat Koordinasi Desa (Rakordes), dan Mini Lokakarya (Minilok)	240.000.000,00	228.920.000,00	-	-	-	-	-	-
2.14	2.08.2.14.0.00.01.0000	2.14.03.2.01.0012	Promosi dan KIE Program Bangga Kencana Melalui Media Massa Cetak dan Elektronik serta Media Luar Ruang	34.000.000,00	33.240.000,00	-	-	-	-	-	-
2.14	2.08.2.14.0.00.01.0000	2.14.03.2.01.0013	Komunikasi, Informasi dan Edukasi (KIE) ProgramBangga Kencana sesuai Kearifan Budaya Lokal	15.470.000,00	12.530.000,00	-	-	-	-	-	-
2.14	2.08.2.14.0.00.01.0000	2.14.03.2.01.0014	Advokasi Program Bangga kencana oleh pokja advokasi kepada Stakeholders dan Mitra Kerja	100.000.000,00	74.220.000,00	-	-	-	-	-	-
2.14	2.08.2.14.0.00.01.0000	2.14.03.2.02	Pendayagunaan Tenaga Penyuluh KB/Petugas Lapangan KB (PKB/PLKB)	512.000.000,00	512.000.000,00	-	-	-	-	-	-

Kode			Uraian Urusan, Organisasi, Program, Kegiatan dan Sub Kegiatan	Kelompok Belanja							
				Operasi		Modal		Tak Terduga		Transfer	
				Anggaran	Realisasi	Anggaran	Realisasi	Anggaran	Realisasi	Anggaran	Realisasi
1			2	3	4	5	6	7	8	9	10
2.14	2.08.2.14.0.00.01.0000	2.14.03.2.02.0004	Penggerakan Kader Institusi Masyarakat Pedesaan (IMP)	512.000.000,00	512.000.000,00	-	-	-	-	-	-
2.14	2.08.2.14.0.00.01.0000	2.14.03.2.03	Pengendalian dan Pendistribusian Kebutuhan Alat dan Obat Kontrasepsi serta Pelaksanaan Pelayanan KB di Daerah Kabupaten/Kota	1.473.720.000,00	1.317.497.000,00	-	-	-	-	-	-
2.14	2.08.2.14.0.00.01.0000	2.14.03.2.03.0001	Pengendalian Pendistribusian Alat dan Obat Kontrasepsi dan Sarana Penunjang Pelayanan KB ke Fasilitas Kesehatan Termasuk Jaringan dan Jejaringnya	158.400.000,00	142.944.000,00	-	-	-	-	-	-
2.14	2.08.2.14.0.00.01.0000	2.14.03.2.03.0003	Peningkatan Kesertaan Penggunaan Metode Kontrasepsi Jangka Panjang (MKJP)	1.222.620.000,00	1.083.838.000,00	-	-	-	-	-	-
2.14	2.08.2.14.0.00.01.0000	2.14.03.2.03.0008	Pembinaan Pelayanan Keluarga Berencana dan Kesehatan Reproduksi di Fasilitas Kesehatan Termasuk Jaringan dan Jejaringnya	92.700.000,00	90.715.000,00	-	-	-	-	-	-
2.14	2.08.2.14.0.00.01.0000	2.14.03.2.04	Pemberdayaan dan Peningkatan Peran Serta Organisasi Kemasyarakatan Tingkat Daerah Kabupaten/Kota dalam Pelaksanaan Pelayanan dan Pembinaan Kesertaan Ber-KB	151.200.000,00	146.970.000,00	-	-	-	-	-	-
2.14	2.08.2.14.0.00.01.0000	2.14.03.2.04.0006	Pelaksanaan dan Pengelolaan Program Bangga Kencana di Kampung Keluarga Berkualitas	151.200.000,00	146.970.000,00	-	-	-	-	-	-
2.14	2.08.2.14.0.00.01.0000	2.14.04	PROGRAM PEMBERDAYAAN DAN PENINGKATAN KELUARGA SEJAHTERA (KS)	3.745.088.000,00	3.702.793.210,00	-	-	-	-	-	-
2.14	2.08.2.14.0.00.01.0000	2.14.04.2.01	Pelaksanaan Pembangunan Keluarga Melalui Pembinaan Ketahanan dan Kesejahteraan Keluarga	154.688.000,00	113.594.900,00	-	-	-	-	-	-
2.14	2.08.2.14.0.00.01.0000	2.14.04.2.01.0018	Pengadaan Sarana Kelompok Kegiatan Ketahanan dan Kesejahteraan Keluarga (BKB, BKR, BKL, PPKS, PIK-R dan Usaha Peningkatan Pendapatan Keluarga Akseptor (UPPKA)	130.000.000,00	89.456.900,00	-	-	-	-	-	-
2.14	2.08.2.14.0.00.01.0000	2.14.04.2.01.0021	Orientasi dan Pelatihan Teknis Pengelola Ketahanan dan Kesejahteraan Keluarga (BKB, BKR, BKL, PPKS, PIK-R dan Usaha Peningkatan Pendapatan Keluarga Akseptor (UPPKA)	24.688.000,00	24.138.000,00	-	-	-	-	-	-
2.14	2.08.2.14.0.00.01.0000	2.14.04.2.02	Pelaksanaan dan Peningkatan Peran Serta Organisasi Kemasyarakatan Tingkat Daerah Kabupaten/ Kota dalam Pembangunan Keluarga Melalui Pembinaan Ketahanan dan Kesejahteraan Keluarga	3.590.400.000,00	3.589.198.310,00	-	-	-	-	-	-

Kode			Uraian Urusan, Organisasi, Program, Kegiatan dan Sub Kegiatan	Kelompok Belanja							
				Operasi		Modal		Tak Terduga		Transfer	
				Anggaran	Realisasi	Anggaran	Realisasi	Anggaran	Realisasi	Anggaran	Realisasi
1			2	3	4	5	6	7	8	9	10
2.14	2.08.2.14.0.00.01.0000	2.14.04.2.02.0005	Pemantauan Data dan Informasi Keluarga Berisiko Stunting (Termasuk remaja Calon Pengantin/Calon PUS, Ibu Hamil, Pasca salin/kelahiran, Baduta/Balita)	1.632.000.000,00	1.630.798.310,00	-	-	-	-	-	-
2.14	2.08.2.14.0.00.01.0000	2.14.04.2.02.0006	Pendampingan Keluarga Berisiko Stunting (Termasuk remaja Calon Pengantin/Calon PUS, Ibu Hamil, Pasca salin/kelahiran, Baduta/Balita)	1.958.400.000,00	1.958.400.000,00	-	-	-	-	-	-
2.15			URUSAN PEMERINTAHAN BIDANG PERHUBUNGAN	137.879.425.446,00	125.493.471.531,00	29.558.990.220,00	26.064.007.849,00	-	-	-	-
2.15	1.03.2.15.0.00.01.0000		DINAS BINA MARGA DAN SUMBER DAYA AIR	32.303.569.510,00	30.131.491.711,00	7.651.672.000,00	6.730.052.458,00	-	-	-	-
2.15	1.03.2.15.0.00.01.0000	2.15.02	PROGRAM PENYELENGGARAAN LALU LINTAS DAN ANGKUTAN JALAN (LLAJ)	32.303.569.510,00	30.131.491.711,00	7.651.672.000,00	6.730.052.458,00	-	-	-	-
2.15	1.03.2.15.0.00.01.0000	2.15.02.2.01	Penetapan Rencana Induk Jaringan LLAJ Kabupaten/Kota	-	-	141.000.000,00	139.586.700,00	-	-	-	-
2.15	1.03.2.15.0.00.01.0000	2.15.02.2.01.0001	Pelaksanaan Penyusunan Rencana Induk Jaringan LLAJ Kabupaten/Kota	-	-	141.000.000,00	139.586.700,00	-	-	-	-
2.15	1.03.2.15.0.00.01.0000	2.15.02.2.02	Penyediaan Perlengkapan Jalan di Jalan Kabupaten/Kota	32.303.569.510,00	30.131.491.711,00	7.510.672.000,00	6.590.465.758,00	-	-	-	-
2.15	1.03.2.15.0.00.01.0000	2.15.02.2.02.0002	Penyediaan Perlengkapan Jalan di Jalan Kabupaten/Kota	-	-	6.765.000.000,00	5.932.202.878,00	-	-	-	-
2.15	1.03.2.15.0.00.01.0000	2.15.02.2.02.0004	Rehabilitasi dan Pemeliharaan Perlengkapan Jalan	32.303.569.510,00	30.131.491.711,00	745.672.000,00	658.262.880,00	-	-	-	-
2.15	2.15.0.00.0.00.01.0000		DINAS PERHUBUNGAN	42.120.066.725,00	37.675.100.841,00	14.847.483.400,00	13.777.207.571,00	-	-	-	-
2.15	2.15.0.00.0.00.01.0000	2.15.01	PROGRAM PENUNJANG URUSAN PEMERINTAHAN DAERAH KABUPATEN/KOTA	26.116.442.925,00	23.297.082.241,00	1.624.195.000,00	1.559.287.900,00	-	-	-	-
2.15	2.15.0.00.0.00.01.0000	2.15.01.2.02	Administrasi Keuangan Perangkat Daerah	23.437.404.245,00	20.905.145.823,00	-	-	-	-	-	-
2.15	2.15.0.00.0.00.01.0000	2.15.01.2.02.0001	Penyediaan Gaji dan Tunjangan ASN	23.242.174.245,00	20.721.155.823,00	-	-	-	-	-	-
2.15	2.15.0.00.0.00.01.0000	2.15.01.2.02.0002	Penyediaan Administrasi Pelaksanaan Tugas ASN	195.230.000,00	183.990.000,00	-	-	-	-	-	-
2.15	2.15.0.00.0.00.01.0000	2.15.01.2.05	Administrasi Kepegawaian Perangkat Daerah	24.478.000,00	22.904.000,00	-	-	-	-	-	-
2.15	2.15.0.00.0.00.01.0000	2.15.01.2.05.0009	Pendidikan dan Pelatihan Pegawai Berdasarkan Tugas dan Fungsi	24.478.000,00	22.904.000,00	-	-	-	-	-	-
2.15	2.15.0.00.0.00.01.0000	2.15.01.2.06	Administrasi Umum Perangkat Daerah	221.424.000,00	163.673.910,00	-	-	-	-	-	-
2.15	2.15.0.00.0.00.01.0000	2.15.01.2.06.0001	Penyediaan Komponen Instalasi Listrik/Penerangan Bangunan Kantor	57.976.000,00	43.790.500,00	-	-	-	-	-	-
2.15	2.15.0.00.0.00.01.0000	2.15.01.2.06.0002	Penyediaan Peralatan dan Perlengkapan Kantor	68.730.000,00	60.564.000,00	-	-	-	-	-	-
2.15	2.15.0.00.0.00.01.0000	2.15.01.2.06.0004	Penyediaan Bahan Logistik Kantor	13.750.000,00	13.200.000,00	-	-	-	-	-	-
2.15	2.15.0.00.0.00.01.0000	2.15.01.2.06.0005	Penyediaan Barang Cetakan dan Penggandaan	17.800.000,00	16.377.000,00	-	-	-	-	-	-
2.15	2.15.0.00.0.00.01.0000	2.15.01.2.06.0009	Penyelenggaraan Rapat Koordinasi dan Konsultasi SKPD	63.168.000,00	29.742.410,00	-	-	-	-	-	-

Kode			Uraian Urusan, Organisasi, Program, Kegiatan dan Sub Kegiatan	Kelompok Belanja							
				Operasi		Modal		Tak Terduga		Transfer	
				Anggaran	Realisasi	Anggaran	Realisasi	Anggaran	Realisasi	Anggaran	Realisasi
1			2	3	4	5	6	7	8	9	10
2.15	2.15.0.00.0.00.01.0000	2.15.01.2.07	Pengadaan Barang Milik Daerah Penunjang Urusan Pemerintah Daerah	-	-	1.624.195.000,00	1.559.287.900,00	-	-	-	-
2.15	2.15.0.00.0.00.01.0000	2.15.01.2.07.0002	Pengadaan Kendaraan Dinas Operasional atau Lapangan	-	-	1.252.118.000,00	1.214.450.000,00	-	-	-	-
2.15	2.15.0.00.0.00.01.0000	2.15.01.2.07.0005	Pengadaan Mebel	-	-	215.555.000,00	197.537.900,00	-	-	-	-
2.15	2.15.0.00.0.00.01.0000	2.15.01.2.07.0006	Pengadaan Peralatan dan Mesin Lainnya	-	-	156.522.000,00	147.300.000,00	-	-	-	-
2.15	2.15.0.00.0.00.01.0000	2.15.01.2.08	Penyediaan Jasa Penunjang Urusan Pemerintahan Daerah	1.730.390.680,00	1.615.761.252,00	-	-	-	-	-	-
2.15	2.15.0.00.0.00.01.0000	2.15.01.2.08.0002	Penyediaan Jasa Komunikasi, Sumber Daya Air dan Listrik	940.503.000,00	893.859.989,00	-	-	-	-	-	-
2.15	2.15.0.00.0.00.01.0000	2.15.01.2.08.0004	Penyediaan Jasa Pelayanan Umum Kantor	789.887.680,00	721.901.263,00	-	-	-	-	-	-
2.15	2.15.0.00.0.00.01.0000	2.15.01.2.09	Pemeliharaan Barang Milik Daerah Penunjang Urusan Pemerintahan Daerah	702.746.000,00	589.597.256,00	-	-	-	-	-	-
2.15	2.15.0.00.0.00.01.0000	2.15.01.2.09.0001	Penyediaan Jasa Pemeliharaan, Biaya Pemeliharaan, dan Pajak Kendaraan Perorangan Dinas atau Kendaraan Dinas Jabatan	38.880.000,00	21.720.000,00	-	-	-	-	-	-
2.15	2.15.0.00.0.00.01.0000	2.15.01.2.09.0002	Penyediaan Jasa Pemeliharaan, Biaya Pemeliharaan, Pajak dan Perizinan Kendaraan Dinas Operasional atau Lapangan	595.471.000,00	502.962.256,00	-	-	-	-	-	-
2.15	2.15.0.00.0.00.01.0000	2.15.01.2.09.0006	Pemeliharaan Peralatan dan Mesin Lainnya	68.395.000,00	64.915.000,00	-	-	-	-	-	-
2.15	2.15.0.00.0.00.01.0000	2.15.02	PROGRAM PENYELENGGARAAN LALU LINTAS DAN ANGKUTAN JALAN (LLAJ)	15.977.163.800,00	14.365.536.200,00	11.919.408.400,00	11.061.524.838,00	-	-	-	-
2.15	2.15.0.00.0.00.01.0000	2.15.02.2.02	Penyediaan Perlengkapan Jalan di Jalan Kabupaten/Kota	307.027.000,00	266.597.000,00	3.507.754.500,00	3.051.918.838,00	-	-	-	-
2.15	2.15.0.00.0.00.01.0000	2.15.02.2.02.0001	Pembangunan Prasarana Jalan di Jalan Kabupaten/Kota	-	-	1.840.538.500,00	1.594.100.146,00	-	-	-	-
2.15	2.15.0.00.0.00.01.0000	2.15.02.2.02.0002	Penyediaan Perlengkapan Jalan di Jalan Kabupaten/Kota	-	-	1.337.630.000,00	1.250.248.262,00	-	-	-	-
2.15	2.15.0.00.0.00.01.0000	2.15.02.2.02.0003	Rehabilitasi dan Pemeliharaan Prasarana Jalan	-	-	329.586.000,00	207.570.430,00	-	-	-	-
2.15	2.15.0.00.0.00.01.0000	2.15.02.2.02.0004	Rehabilitasi dan Pemeliharaan Perlengkapan Jalan	307.027.000,00	266.597.000,00	-	-	-	-	-	-
2.15	2.15.0.00.0.00.01.0000	2.15.02.2.05	Pengujian Berkala Kendaraan Bermotor	501.532.320,00	492.575.000,00	-	-	-	-	-	-
2.15	2.15.0.00.0.00.01.0000	2.15.02.2.05.0004	Penyediaan Bukti Lulus Uji Pengujian Berkala Kendaraan Bermotor	176.532.320,00	173.575.000,00	-	-	-	-	-	-
2.15	2.15.0.00.0.00.01.0000	2.15.02.2.05.0007	Pemeliharaan Sarana dan Prasarana Pengujian Berkala Kendaraan Bermotor	325.000.000,00	319.000.000,00	-	-	-	-	-	-
2.15	2.15.0.00.0.00.01.0000	2.15.02.2.06	Pelaksanaan Manajemen dan Rekayasa Lalu Lintas untuk Jaringan Jalan Kabupaten/Kota	13.839.004.480,00	12.969.549.000,00	8.411.653.900,00	8.009.606.000,00	-	-	-	-

Kode			Uraian Urusan, Organisasi, Program, Kegiatan dan Sub Kegiatan	Kelompok Belanja							
				Operasi		Modal		Tak Terduga		Transfer	
				Anggaran	Realisasi	Anggaran	Realisasi	Anggaran	Realisasi	Anggaran	Realisasi
1			2	3	4	5	6	7	8	9	10
2.15	2.15.0.00.0.00.01.0000	2.15.02.2.06.0013	Pembangunan Zona Selamat Sekolah (ZOSS)	423.836.400,00	408.788.550,00	-	-	-	-	-	-
2.15	2.15.0.00.0.00.01.0000	2.15.02.2.06.0016	Pengadaan dan Pemasangan Perlengkapan Jalan dalam rangka Manajemen dan Rekayasa Lalu Lintas	13.415.168.080,00	12.560.760.450,00	8.411.653.900,00	8.009.606.000,00	-	-	-	-
2.15	2.15.0.00.0.00.01.0000	2.15.02.2.08	Audit dan Inspeksi Keselamatan LLAJ di Jalan	1.329.600.000,00	636.815.200,00	-	-	-	-	-	-
2.15	2.15.0.00.0.00.01.0000	2.15.02.2.08.0004	Pelaksanaan Inspeksi, Audit dan Pemantauan Pemenuhan Persyaratan Penyelenggaraan Kompetensi Pengemudi Kendaraan Bermotor Kabupaten/Kota	153.600.000,00	152.320.000,00	-	-	-	-	-	-
2.15	2.15.0.00.0.00.01.0000	2.15.02.2.08.0007	Pelaksanaan Inspeksi, Audit dan Pemantauan Sistem Manajemen Keselamatan Perusahaan Angkutan Umum	1.176.000.000,00	484.495.200,00	-	-	-	-	-	-
2.15	2.15.0.00.0.00.01.0000	2.15.03	PROGRAM PENGELOLAAN PELAYARAN	26.460.000,00	12.482.400,00	1.303.880.000,00	1.156.394.833,00	-	-	-	-
2.15	2.15.0.00.0.00.01.0000	2.15.03.2.12	Pembangunan, Penerbitan Izin Pembangunan dan Pengoperasian Pelabuhan Pengumpan Lokal	26.460.000,00	12.482.400,00	1.303.880.000,00	1.156.394.833,00	-	-	-	-
2.15	2.15.0.00.0.00.01.0000	2.15.03.2.12.0003	Pengoperasian dan Pemeliharaan Pelabuhan Pengumpan Lokal	26.460.000,00	12.482.400,00	1.303.880.000,00	1.156.394.833,00	-	-	-	-
2.15	2.15.0.00.0.00.01.0001		UPTD TRANSPORTASI	51.502.464.011,00	46.655.158.407,00	7.059.834.820,00	5.556.747.820,00	-	-	-	-
2.15	2.15.0.00.0.00.01.0001	2.15.01	PROGRAM PENUNJANG URUSAN PEMERINTAHAN DAERAH KABUPATEN/KOTA	11.115.165.180,00	8.425.790.675,00	1.384.834.820,00	385.247.820,00	-	-	-	-
2.15	2.15.0.00.0.00.01.0001	2.15.01.2.10	Peningkatan Pelayanan BLUD	11.115.165.180,00	8.425.790.675,00	1.384.834.820,00	385.247.820,00	-	-	-	-
2.15	2.15.0.00.0.00.01.0001	2.15.01.2.10.0001	Pelayanan dan Penunjang Pelayanan BLUD	11.115.165.180,00	8.425.790.675,00	1.384.834.820,00	385.247.820,00	-	-	-	-
2.15	2.15.0.00.0.00.01.0001	2.15.02	PROGRAM PENYELENGGARAAN LALU LINTAS DAN ANGKUTAN JALAN (LLAJ)	36.415.471.983,00	34.498.748.024,00	4.800.000.000,00	4.308.000.000,00	-	-	-	-
2.15	2.15.0.00.0.00.01.0001	2.15.02.2.09	Penyediaan Angkutan Umum untuk Jasa Angkutan Orang dan/atau Barang Antar Kota dalam 1 (Satu) Daerah Kabupaten/Kota	36.415.471.983,00	34.498.748.024,00	4.800.000.000,00	4.308.000.000,00	-	-	-	-
2.15	2.15.0.00.0.00.01.0001	2.15.02.2.09.0003	Penyediaan Angkutan Umum untuk Jasa Angkutan Orang dan/atau Barang Antar Kota dalam 1 (Satu) Daerah Kabupaten/Kota	36.415.471.983,00	34.498.748.024,00	4.800.000.000,00	4.308.000.000,00	-	-	-	-
2.15	2.15.0.00.0.00.01.0001	2.15.03	PROGRAM PENGELOLAAN PELAYARAN	3.971.826.848,00	3.730.619.708,00	875.000.000,00	863.500.000,00	-	-	-	-
2.15	2.15.0.00.0.00.01.0001	2.15.03.2.07	Penetapan Lintas Penyeberangan dan Persetujuan Pengoperasian untuk Kapal yang Melayani Penyeberangan dalam Daerah Kabupaten/Kota	3.971.826.848,00	3.730.619.708,00	875.000.000,00	863.500.000,00	-	-	-	-

Kode			Uraian Urusan, Organisasi, Program, Kegiatan dan Sub Kegiatan	Kelompok Belanja							
				Operasi		Modal		Tak Terduga		Transfer	
				Anggaran	Realisasi	Anggaran	Realisasi	Anggaran	Realisasi	Anggaran	Realisasi
1			2	3	4	5	6	7	8	9	10
2.15	2.15.0.00.0.00.01.0001	2.15.03.2.07.0004	Pengendalian dan Pengawasan Jaringan Trayek Sungai, Danau dan Penyeberangan dan Persetujuan Pengoperasian untuk Angkutan Sungai, Danau dan Penyeberangan dalam Daerah Kabupaten/Kota	3.971.826.848,00	3.730.619.708,00	875.000.000,00	863.500.000,00	-	-	-	-
2.15	2.15.0.00.0.00.01.0002		UPTD PELAYANAN PARKIR	11.953.325.200,00	11.031.720.572,00	-	-	-	-	-	-
2.15	2.15.0.00.0.00.01.0002	2.15.02	PROGRAM PENYELENGGARAAN LALU LINTAS DAN ANGKUTAN JALAN (LLAJ)	11.953.325.200,00	11.031.720.572,00	-	-	-	-	-	-
2.15	2.15.0.00.0.00.01.0002	2.15.02.2.04	Penerbitan Izin Penyelenggaraan dan Pembangunan Fasilitas Parkir	11.953.325.200,00	11.031.720.572,00	-	-	-	-	-	-
2.15	2.15.0.00.0.00.01.0002	2.15.02.2.04.0002	Koordinasi dan Sinkronisasi Pengawasan Pelaksanaan Izin Penyelenggaraan dan Pembangunan Fasilitas Parkir Kewenangan Kabupaten/Kota	11.953.325.200,00	11.031.720.572,00	-	-	-	-	-	-
2.16			URUSAN PEMERINTAHAN BIDANG KOMUNIKASI DAN INFORMATIKA	32.976.491.981,00	30.740.101.112,00	1.658.023.002,00	1.519.306.320,00	-	-	-	-
2.16	2.16.2.20.2.21.01.0000		DINAS KOMUNIKASI DAN INFORMATIKA	32.976.491.981,00	30.740.101.112,00	1.658.023.002,00	1.519.306.320,00	-	-	-	-
2.16	2.16.2.20.2.21.01.0000	2.16.01	PROGRAM PENUNJANG URUSAN PEMERINTAHAN DAERAH KABUPATEN/KOTA	16.697.489.604,00	15.460.869.122,00	1.092.858.002,00	997.500.000,00	-	-	-	-
2.16	2.16.2.20.2.21.01.0000	2.16.01.2.02	Administrasi Keuangan Perangkat Daerah	16.087.067.004,00	15.042.350.407,00	-	-	-	-	-	-
2.16	2.16.2.20.2.21.01.0000	2.16.01.2.02.0001	Penyediaan Gaji dan Tunjangan ASN	16.033.157.004,00	15.000.320.407,00	-	-	-	-	-	-
2.16	2.16.2.20.2.21.01.0000	2.16.01.2.02.0002	Penyediaan Administrasi Pelaksanaan Tugas ASN	53.910.000,00	42.030.000,00	-	-	-	-	-	-
2.16	2.16.2.20.2.21.01.0000	2.16.01.2.06	Administrasi Umum Perangkat Daerah	205.797.800,00	171.387.534,00	-	-	-	-	-	-
2.16	2.16.2.20.2.21.01.0000	2.16.01.2.06.0001	Penyediaan Komponen Instalasi Listrik/Penerangan Bangunan Kantor	4.542.600,00	4.215.000,00	-	-	-	-	-	-
2.16	2.16.2.20.2.21.01.0000	2.16.01.2.06.0002	Penyediaan Peralatan dan Perlengkapan Kantor	55.887.200,00	51.645.000,00	-	-	-	-	-	-
2.16	2.16.2.20.2.21.01.0000	2.16.01.2.06.0004	Penyediaan Bahan Logistik Kantor	4.000.000,00	3.840.000,00	-	-	-	-	-	-
2.16	2.16.2.20.2.21.01.0000	2.16.01.2.06.0005	Penyediaan Barang Cetakan dan Penggandaan	43.336.000,00	36.960.000,00	-	-	-	-	-	-
2.16	2.16.2.20.2.21.01.0000	2.16.01.2.06.0009	Penyelenggaraan Rapat Koordinasi dan Konsultasi SKPD	98.032.000,00	74.727.534,00	-	-	-	-	-	-
2.16	2.16.2.20.2.21.01.0000	2.16.01.2.07	Pengadaan Barang Milik Daerah Penunjang Urusan Pemerintah Daerah	36.619.000,00	2.945.000,00	1.092.858.002,00	997.500.000,00	-	-	-	-
2.16	2.16.2.20.2.21.01.0000	2.16.01.2.07.0001	Pengadaan Kendaraan Perorangan Dinas atau Kendaraan Dinas Jabatan	-	-	484.095.000,00	440.600.000,00	-	-	-	-
2.16	2.16.2.20.2.21.01.0000	2.16.01.2.07.0005	Pengadaan Mebel	34.963.000,00	1.425.000,00	52.245.000,00	46.350.000,00	-	-	-	-
2.16	2.16.2.20.2.21.01.0000	2.16.01.2.07.0006	Pengadaan Peralatan dan Mesin Lainnya	1.656.000,00	1.520.000,00	556.518.002,00	510.550.000,00	-	-	-	-
2.16	2.16.2.20.2.21.01.0000	2.16.01.2.08	Penyediaan Jasa Penunjang Urusan Pemerintahan Daerah	28.510.800,00	23.953.093,00	-	-	-	-	-	-

Kode			Uraian Urusan, Organisasi, Program, Kegiatan dan Sub Kegiatan	Kelompok Belanja							
				Operasi		Modal		Tak Terduga		Transfer	
				Anggaran	Realisasi	Anggaran	Realisasi	Anggaran	Realisasi	Anggaran	Realisasi
1			2	3	4	5	6	7	8	9	10
2.16	2.16.2.20.2.21.01.0000	2.16.01.2.08.0002	Penyediaan Jasa Komunikasi, Sumber Daya Air dan Listrik	6.210.000,00	3.320.453,00	-	-	-	-	-	-
2.16	2.16.2.20.2.21.01.0000	2.16.01.2.08.0004	Penyediaan Jasa Pelayanan Umum Kantor	22.300.800,00	20.632.640,00	-	-	-	-	-	-
2.16	2.16.2.20.2.21.01.0000	2.16.01.2.09	Pemeliharaan Barang Milik Daerah Penunjang Urusan Pemerintahan Daerah	339.495.000,00	220.233.088,00	-	-	-	-	-	-
2.16	2.16.2.20.2.21.01.0000	2.16.01.2.09.0001	Penyediaan Jasa Pemeliharaan, Biaya Pemeliharaan, dan Pajak Kendaraan Perorangan Dinas atau Kendaraan Dinas Jabatan	63.780.000,00	46.639.820,00	-	-	-	-	-	-
2.16	2.16.2.20.2.21.01.0000	2.16.01.2.09.0002	Penyediaan Jasa Pemeliharaan, Biaya Pemeliharaan, Pajak dan Perizinan Kendaraan Dinas Operasional atau Lapangan	240.365.000,00	139.313.268,00	-	-	-	-	-	-
2.16	2.16.2.20.2.21.01.0000	2.16.01.2.09.0006	Pemeliharaan Peralatan dan Mesin Lainnya	35.350.000,00	34.280.000,00	-	-	-	-	-	-
2.16	2.16.2.20.2.21.01.0000	2.16.02	PROGRAM PENGELOLAAN INFORMASI DAN KOMUNIKASI PUBLIK	10.335.379.065,00	9.769.115.172,00	-	-	-	-	-	-
2.16	2.16.2.20.2.21.01.0000	2.16.02.2.01	Pengelolaan Informasi dan Komunikasi Publik Pemerintah Daerah Kabupaten/Kota	10.335.379.065,00	9.769.115.172,00	-	-	-	-	-	-
2.16	2.16.2.20.2.21.01.0000	2.16.02.2.01.0014	Relasi Media	291.600.000,00	265.751.000,00	-	-	-	-	-	-
2.16	2.16.2.20.2.21.01.0000	2.16.02.2.01.0015	Kemitraan Komunikasi dengan Komunitas Informasi Masyarakat	244.941.400,00	231.328.502,00	-	-	-	-	-	-
2.16	2.16.2.20.2.21.01.0000	2.16.02.2.01.0017	Pelayanan Informasi Publik	23.330.000,00	22.167.000,00	-	-	-	-	-	-
2.16	2.16.2.20.2.21.01.0000	2.16.02.2.01.0019	Monitoring Informasi Kebijakan, Opini, dan Aspirasi Publik	5.340.000,00	4.080.000,00	-	-	-	-	-	-
2.16	2.16.2.20.2.21.01.0000	2.16.02.2.01.0021	Pengelolaan Media Komunikasi Publik	9.038.135.720,00	8.606.684.789,00	-	-	-	-	-	-
2.16	2.16.2.20.2.21.01.0000	2.16.02.2.01.0023	Penyusunan Konten	732.031.945,00	639.103.881,00	-	-	-	-	-	-
2.16	2.16.2.20.2.21.01.0000	2.16.03	PROGRAM PENGELOLAAN APLIKASI INFORMATIKA	5.943.623.312,00	5.510.116.818,00	565.165.000,00	521.806.320,00	-	-	-	-
2.16	2.16.2.20.2.21.01.0000	2.16.03.2.01	Pengelolaan Nama Domain yang Telah Ditetapkan oleh Pemerintah Pusat dan Sub Domain di Lingkup Pemerintah Daerah Kabupaten/Kota	64.824.680,00	63.366.200,00	-	-	-	-	-	-
2.16	2.16.2.20.2.21.01.0000	2.16.03.2.01.0004	Pengelolaan Nama Domain dan Sub Domain Penyelenggaraan Pemerintah Daerah dan Pengelolaan Nama Domain Pemerintah Desa	64.824.680,00	63.366.200,00	-	-	-	-	-	-
2.16	2.16.2.20.2.21.01.0000	2.16.03.2.02	Pengelolaan E-government di Lingkup Pemerintah Daerah Kabupaten/Kota	5.878.798.632,00	5.446.750.618,00	565.165.000,00	521.806.320,00	-	-	-	-
2.16	2.16.2.20.2.21.01.0000	2.16.03.2.02.0016	Penyelenggaraan pusat kendali Pemerintah Daerah	1.661.754.000,00	1.649.034.856,00	-	-	-	-	-	-
2.16	2.16.2.20.2.21.01.0000	2.16.03.2.02.0018	Koordinasi penyusunan dan/atau reviu arsitektur dan peta rencana SPBE Pemerintah Daerah	48.912.000,00	36.671.795,00	-	-	-	-	-	-

Kode			Uraian Urusan, Organisasi, Program, Kegiatan dan Sub Kegiatan	Kelompok Belanja							
				Operasi		Modal		Tak Terduga		Transfer	
				Anggaran	Realisasi	Anggaran	Realisasi	Anggaran	Realisasi	Anggaran	Realisasi
1			2	3	4	5	6	7	8	9	10
2.16	2.16.2.20.2.21.01.0000	2.16.03.2.02.0020	Pembangunan dan/atau Pengembangan Aplikasi Khusus yang sesuai dengan arsitektur dan peta rencana SPBE pemerintah daerah	1.294.410.832,00	1.076.545.200,00	203.287.000,00	201.302.000,00	-	-	-	-
2.16	2.16.2.20.2.21.01.0000	2.16.03.2.02.0021	Penyelenggaraan Sistem Penghubung Layanan Pemerintah Daerah	74.279.800,00	3.500.767,00	-	-	-	-	-	-
2.16	2.16.2.20.2.21.01.0000	2.16.03.2.02.0024	Penyelenggaraan Jaringan Intra Pemerintah Daerah Kab/Kota	428.942.000,00	394.498.000,00	361.878.000,00	320.504.320,00	-	-	-	-
2.16	2.16.2.20.2.21.01.0000	2.16.03.2.02.0030	Penyediaan Akses Internet untuk Perangkat Daerah dalam rangka penyelenggaraan SPBE	2.370.500.000,00	2.286.500.000,00	-	-	-	-	-	-
2.17			URUSAN PEMERINTAHAN BIDANG KOPERASI, USAHA KECIL, DAN MENENGAH	22.193.057.903,00	18.027.877.203,00	741.892.580,00	701.477.023,61	-	-	-	-
2.17	2.17.0.00.0.00.01.0000		DINAS KOPERASI DAN USAHA MIKRO	20.854.694.498,00	16.956.074.307,00	741.892.580,00	701.477.023,61	-	-	-	-
2.17	2.17.0.00.0.00.01.0000	2.17.01	PROGRAM PENUNJANG URUSAN PEMERINTAHAN DAERAH KABUPATEN/KOTA	12.301.228.798,00	11.839.720.197,00	741.892.580,00	701.477.023,61	-	-	-	-
2.17	2.17.0.00.0.00.01.0000	2.17.01.2.02	Administrasi Keuangan Perangkat Daerah	11.259.430.078,00	10.922.097.769,00	-	-	-	-	-	-
2.17	2.17.0.00.0.00.01.0000	2.17.01.2.02.0001	Penyediaan Gaji dan Tunjangan ASN	11.212.690.078,00	10.882.707.769,00	-	-	-	-	-	-
2.17	2.17.0.00.0.00.01.0000	2.17.01.2.02.0002	Penyediaan Administrasi Pelaksanaan Tugas ASN	46.740.000,00	39.390.000,00	-	-	-	-	-	-
2.17	2.17.0.00.0.00.01.0000	2.17.01.2.05	Administrasi Kepegawaian Perangkat Daerah	58.160.000,00	43.354.600,00	-	-	-	-	-	-
2.17	2.17.0.00.0.00.01.0000	2.17.01.2.05.0011	Bimbingan Teknis Implementasi Peraturan Perundang-Undangan	58.160.000,00	43.354.600,00	-	-	-	-	-	-
2.17	2.17.0.00.0.00.01.0000	2.17.01.2.06	Administrasi Umum Perangkat Daerah	249.482.900,00	201.359.804,00	-	-	-	-	-	-
2.17	2.17.0.00.0.00.01.0000	2.17.01.2.06.0001	Penyediaan Komponen Instalasi Listrik/Penerangan Bangunan Kantor	3.564.000,00	3.095.200,00	-	-	-	-	-	-
2.17	2.17.0.00.0.00.01.0000	2.17.01.2.06.0002	Penyediaan Peralatan dan Perlengkapan Kantor	48.807.000,00	41.541.700,00	-	-	-	-	-	-
2.17	2.17.0.00.0.00.01.0000	2.17.01.2.06.0005	Penyediaan Barang Cetakan dan Penggandaan	7.170.000,00	7.035.000,00	-	-	-	-	-	-
2.17	2.17.0.00.0.00.01.0000	2.17.01.2.06.0009	Penyelenggaraan Rapat Koordinasi dan Konsultasi SKPD	189.941.900,00	149.687.904,00	-	-	-	-	-	-
2.17	2.17.0.00.0.00.01.0000	2.17.01.2.07	Pengadaan Barang Milik Daerah Penunjang Urusan Pemerintah Daerah	3.102.000,00	3.099.000,00	400.332.000,00	385.224.700,00	-	-	-	-
2.17	2.17.0.00.0.00.01.0000	2.17.01.2.07.0006	Pengadaan Peralatan dan Mesin Lainnya	3.102.000,00	3.099.000,00	400.332.000,00	385.224.700,00	-	-	-	-
2.17	2.17.0.00.0.00.01.0000	2.17.01.2.08	Penyediaan Jasa Penunjang Urusan Pemerintahan Daerah	263.839.020,00	221.303.980,00	-	-	-	-	-	-
2.17	2.17.0.00.0.00.01.0000	2.17.01.2.08.0002	Penyediaan Jasa Komunikasi, Sumber Daya Air dan Listrik	195.825.000,00	163.281.120,00	-	-	-	-	-	-
2.17	2.17.0.00.0.00.01.0000	2.17.01.2.08.0004	Penyediaan Jasa Pelayanan Umum Kantor	68.014.020,00	58.022.860,00	-	-	-	-	-	-
2.17	2.17.0.00.0.00.01.0000	2.17.01.2.09	Pemeliharaan Barang Milik Daerah Penunjang Urusan Pemerintahan Daerah	467.214.800,00	448.505.044,00	341.560.580,00	316.252.323,61	-	-	-	-

Kode			Uraian Urusan, Organisasi, Program, Kegiatan dan Sub Kegiatan	Kelompok Belanja							
				Operasi		Modal		Tak Terduga		Transfer	
				Anggaran	Realisasi	Anggaran	Realisasi	Anggaran	Realisasi	Anggaran	Realisasi
1			2	3	4	5	6	7	8	9	10
2.17	2.17.0.00.0.00.01.0000	2.17.01.2.09.0001	Penyediaan Jasa Pemeliharaan, Biaya Pemeliharaan, dan Pajak Kendaraan Perorangan Dinas atau Kendaraan Dinas Jabatan	72.620.000,00	70.636.920,00	-	-	-	-	-	-
2.17	2.17.0.00.0.00.01.0000	2.17.01.2.09.0002	Penyediaan Jasa Pemeliharaan, Biaya Pemeliharaan, Pajak dan Perizinan Kendaraan Dinas Operasional atau Lapangan	146.750.000,00	136.455.100,00	-	-	-	-	-	-
2.17	2.17.0.00.0.00.01.0000	2.17.01.2.09.0006	Pemeliharaan Peralatan dan Mesin Lainnya	55.240.000,00	54.208.000,00	-	-	-	-	-	-
2.17	2.17.0.00.0.00.01.0000	2.17.01.2.09.0009	Pemeliharaan/Rehabilitasi Gedung Kantor dan Bangunan Lainnya	192.604.800,00	187.205.024,00	341.560.580,00	316.252.323,61	-	-	-	-
2.17	2.17.0.00.0.00.01.0000	2.17.03	PROGRAM PENGAWASAN DAN PEMERIKSAAN KOPERASI	37.437.000,00	36.203.500,00	-	-	-	-	-	-
2.17	2.17.0.00.0.00.01.0000	2.17.03.2.01	Pemeriksaan dan Pengawasan Koperasi, Koperasi Simpan Pinjam/Unit Simpan Pinjam Koperasi yang Wilayah Keanggotaannya dalam Daerah Kabupaten/ Kota	37.437.000,00	36.203.500,00	-	-	-	-	-	-
2.17	2.17.0.00.0.00.01.0000	2.17.03.2.01.0004	Pelaksanaan Proses Pemeriksaan dan Pengawasan Koperasi yang Wilayah Keanggotaannya Daerah Kabupaten/Kota	37.437.000,00	36.203.500,00	-	-	-	-	-	-
2.17	2.17.0.00.0.00.01.0000	2.17.04	PROGRAM PENILAIAN KESEHATAN KSP/USP KOPERASI	44.712.500,00	22.338.700,00	-	-	-	-	-	-
2.17	2.17.0.00.0.00.01.0000	2.17.04.2.01	Penilaian Kesehatan Koperasi Simpan Pinjam/Unit Simpan Pinjam Koperasi yang Wilayah Keanggotaanya dalam 1 (Satu) Daerah Kabupaten/Kota	44.712.500,00	22.338.700,00	-	-	-	-	-	-
2.17	2.17.0.00.0.00.01.0000	2.17.04.2.01.0001	Pelaksanaan Penilaian Kesehatan KSP/USP Koperasi Kewenangan Kabupaten/Kota	44.712.500,00	22.338.700,00	-	-	-	-	-	-
2.17	2.17.0.00.0.00.01.0000	2.17.05	PROGRAM PENDIDIKAN DAN LATIHAN PERKOPERASIAN	92.344.250,00	70.422.400,00	-	-	-	-	-	-
2.17	2.17.0.00.0.00.01.0000	2.17.05.2.01	Pendidikan dan Latihan Perkoperasian Bagi Koperasi yang Wilayah Keanggotaan dalam Daerah Kabupaten/Kota	92.344.250,00	70.422.400,00	-	-	-	-	-	-
2.17	2.17.0.00.0.00.01.0000	2.17.05.2.01.0001	Peningkatan Pemahaman dan Pengetahuan Perkoperasian serta Kapasitas dan Kompetensi SDM Koperasi	92.344.250,00	70.422.400,00	-	-	-	-	-	-
2.17	2.17.0.00.0.00.01.0000	2.17.06	PROGRAM PEMBERDAYAAN DAN PERLINDUNGAN KOPERASI	323.378.000,00	271.892.400,00	-	-	-	-	-	-
2.17	2.17.0.00.0.00.01.0000	2.17.06.2.01	Pemberdayaan dan Perlindungan Koperasi yang Keanggotaannya dalam Daerah Kabupaten/Kota	323.378.000,00	271.892.400,00	-	-	-	-	-	-

Kode			Uraian Urusan, Organisasi, Program, Kegiatan dan Sub Kegiatan	Kelompok Belanja							
				Operasi		Modal		Tak Terduga		Transfer	
				Anggaran	Realisasi	Anggaran	Realisasi	Anggaran	Realisasi	Anggaran	Realisasi
1			2	3	4	5	6	7	8	9	10
2.17	2.17.0.00.0.00.01.0000	2.17.06.2.01.0003	Pembinaan dan Pendampingan Bagi Keluarga dan Kelompok Masyarakat yang Akan Membentuk Koperasi Dalam Pengembangan Ekonomi	323.378.000,00	271.892.400,00	-	-	-	-	-	-
2.17	2.17.0.00.0.00.01.0000	2.17.07	PROGRAM PEMBERDAYAAN USAHA MENENGAH, USAHA KECIL, DAN USAHA MIKRO (UMKM)	3.080.413.950,00	2.898.773.942,00	-	-	-	-	-	-
2.17	2.17.0.00.0.00.01.0000	2.17.07.2.01	Pemberdayaan Usaha Mikro yang Dilakukan Melalui Pendataan, Kemitraan, Kemudahan Perizinan, Penguatan Kelembagaan dan Koordinasi dengan Para Pemangku Kepentingan	3.080.413.950,00	2.898.773.942,00	-	-	-	-	-	-
2.17	2.17.0.00.0.00.01.0000	2.17.07.2.01.0002	Pemberdayaan Melalui Kemitraan Usaha Mikro	444.880.500,00	393.511.050,00	-	-	-	-	-	-
2.17	2.17.0.00.0.00.01.0000	2.17.07.2.01.0003	Fasilitasi Kemudahan Perizinan Usaha Mikro	1.503.803.500,00	1.448.886.275,00	-	-	-	-	-	-
2.17	2.17.0.00.0.00.01.0000	2.17.07.2.01.0007	Pelatihan dan Pendampingan Pemanfaatan Sistem Aplikasi Pembukuan/Pencatatan Keuangan Usaha Mikro dan Usaha Kecil	83.052.500,00	81.207.475,00	-	-	-	-	-	-
2.17	2.17.0.00.0.00.01.0000	2.17.07.2.01.0015	Peningkatan Pemahaman dan Pengetahuan UMKM serta Kapasitas dan Kompetensi SDM UMKM dan Kewirausahaan melalui Pendidikan dan Pelatihan	1.048.677.450,00	975.169.142,00	-	-	-	-	-	-
2.17	2.17.0.00.0.00.01.0000	2.17.08	PROGRAM PENGEMBANGAN UMKM	4.975.180.000,00	1.816.723.168,00	-	-	-	-	-	-
2.17	2.17.0.00.0.00.01.0000	2.17.08.2.01	Pengembangan Usaha Mikro dengan Orientasi Peningkatan Skala Usaha Menjadi Usaha Kecil	4.975.180.000,00	1.816.723.168,00	-	-	-	-	-	-
2.17	2.17.0.00.0.00.01.0000	2.17.08.2.01.0002	Pengembangan Usaha Mikro	4.860.538.000,00	1.708.907.318,00	-	-	-	-	-	-
2.17	2.17.0.00.0.00.01.0000	2.17.08.2.01.0005	Fasilitasi Inkubator Usaha Mikro	114.642.000,00	107.815.850,00	-	-	-	-	-	-
2.17	2.17.0.00.0.00.01.0001		UPTD Pengelolaan Dana Bergulir	952.825.485,00	691.565.396,00	-	-	-	-	-	-
2.17	2.17.0.00.0.00.01.0001	2.17.01	PROGRAM PENUNJANG URUSAN PEMERINTAHAN DAERAH KABUPATEN/KOTA	952.825.485,00	691.565.396,00	-	-	-	-	-	-
2.17	2.17.0.00.0.00.01.0001	2.17.01.2.10	Peningkatan Pelayanan BLUD	952.825.485,00	691.565.396,00	-	-	-	-	-	-
2.17	2.17.0.00.0.00.01.0001	2.17.01.2.10.0001	Pelayanan dan Penunjang Pelayanan BLUD	952.825.485,00	691.565.396,00	-	-	-	-	-	-
2.17	2.17.0.00.0.00.01.0002		UPTD PUSAT PELAYANAN USAHA TERPADU (PLUT)	385.537.920,00	380.237.500,00	-	-	-	-	-	-
2.17	2.17.0.00.0.00.01.0002	2.17.07	PROGRAM PEMBERDAYAAN USAHA MENENGAH, USAHA KECIL, DAN USAHA MIKRO (UMKM)	385.537.920,00	380.237.500,00	-	-	-	-	-	-

Kode			Uraian Urusan, Organisasi, Program, Kegiatan dan Sub Kegiatan	Kelompok Belanja							
				Operasi		Modal		Tak Terduga		Transfer	
				Anggaran	Realisasi	Anggaran	Realisasi	Anggaran	Realisasi	Anggaran	Realisasi
1			2	3	4	5	6	7	8	9	10
2.17	2.17.0.00.0.00.01.0002	2.17.07.2.01	Pemberdayaan Usaha Mikro yang Dilakukan Melalui Pendataan, Kemitraan, Kemudahan Perizinan, Penguatan Kelembagaan dan Koordinasi dengan Para Pemangku Kepentingan	385.537.920,00	380.237.500,00	-	-	-	-	-	-
2.17	2.17.0.00.0.00.01.0002	2.17.07.2.01.0003	Fasilitasi Kemudahan Perizinan Usaha Mikro	385.537.920,00	380.237.500,00	-	-	-	-	-	-
2.18			URUSAN PEMERINTAHAN BIDANG PENANAMAN MODAL	16.998.611.574,00	15.673.155.914,00	906.393.000,00	861.363.515,00	-	-	-	-
2.18	2.18.0.00.0.00.01.0000		DINAS PENANAMAN MODAL DAN PELAYANAN TERPADU SATU PINTU	16.998.611.574,00	15.673.155.914,00	906.393.000,00	861.363.515,00	-	-	-	-
2.18	2.18.0.00.0.00.01.0000	2.18.01	PROGRAM PENUNJANG URUSAN PEMERINTAHAN DAERAH KABUPATEN/KOTA	15.101.643.574,00	14.084.618.121,00	906.393.000,00	861.363.515,00	-	-	-	-
2.18	2.18.0.00.0.00.01.0000	2.18.01.2.02	Administrasi Keuangan Perangkat Daerah	12.475.149.774,00	11.648.651.563,00	-	-	-	-	-	-
2.18	2.18.0.00.0.00.01.0000	2.18.01.2.02.0001	Penyediaan Gaji dan Tunjangan ASN	12.438.369.774,00	11.611.871.563,00	-	-	-	-	-	-
2.18	2.18.0.00.0.00.01.0000	2.18.01.2.02.0002	Penyediaan Administrasi Pelaksanaan Tugas ASN	36.780.000,00	36.780.000,00	-	-	-	-	-	-
2.18	2.18.0.00.0.00.01.0000	2.18.01.2.05	Administrasi Kepegawaian Perangkat Daerah	24.391.000,00	-	-	-	-	-	-	-
2.18	2.18.0.00.0.00.01.0000	2.18.01.2.05.0009	Pendidikan dan Pelatihan Pegawai Berdasarkan Tugas dan Fungsi	24.391.000,00	-	-	-	-	-	-	-
2.18	2.18.0.00.0.00.01.0000	2.18.01.2.06	Administrasi Umum Perangkat Daerah	347.589.000,00	293.807.906,00	-	-	-	-	-	-
2.18	2.18.0.00.0.00.01.0000	2.18.01.2.06.0001	Penyediaan Komponen Instalasi Listrik/Penerangan Bangunan Kantor	3.604.000,00	3.335.000,00	-	-	-	-	-	-
2.18	2.18.0.00.0.00.01.0000	2.18.01.2.06.0002	Penyediaan Peralatan dan Perlengkapan Kantor	157.359.000,00	142.082.500,00	-	-	-	-	-	-
2.18	2.18.0.00.0.00.01.0000	2.18.01.2.06.0004	Penyediaan Bahan Logistik Kantor	27.800.000,00	22.265.400,00	-	-	-	-	-	-
2.18	2.18.0.00.0.00.01.0000	2.18.01.2.06.0005	Penyediaan Barang Cetakan dan Penggandaan	13.650.000,00	12.425.000,00	-	-	-	-	-	-
2.18	2.18.0.00.0.00.01.0000	2.18.01.2.06.0006	Penyediaan Bahan Bacaan dan Peraturan Perundang-undangan	1.800.000,00	1.800.000,00	-	-	-	-	-	-
2.18	2.18.0.00.0.00.01.0000	2.18.01.2.06.0009	Penyelenggaraan Rapat Koordinasi dan Konsultasi SKPD	143.376.000,00	111.900.006,00	-	-	-	-	-	-
2.18	2.18.0.00.0.00.01.0000	2.18.01.2.07	Pengadaan Barang Milik Daerah Penunjang Urusan Pemerintah Daerah	-	-	906.393.000,00	861.363.515,00	-	-	-	-
2.18	2.18.0.00.0.00.01.0000	2.18.01.2.07.0005	Pengadaan Mebel	-	-	6.210.000,00	6.085.000,00	-	-	-	-
2.18	2.18.0.00.0.00.01.0000	2.18.01.2.07.0006	Pengadaan Peralatan dan Mesin Lainnya	-	-	900.183.000,00	855.278.515,00	-	-	-	-
2.18	2.18.0.00.0.00.01.0000	2.18.01.2.08	Penyediaan Jasa Penunjang Urusan Pemerintahan Daerah	1.604.217.800,00	1.526.909.052,00	-	-	-	-	-	-
2.18	2.18.0.00.0.00.01.0000	2.18.01.2.08.0002	Penyediaan Jasa Komunikasi, Sumber Daya Air dan Listrik	1.444.560.000,00	1.393.407.612,00	-	-	-	-	-	-
2.18	2.18.0.00.0.00.01.0000	2.18.01.2.08.0003	Penyediaan Jasa Peralatan dan Perlengkapan Kantor	101.997.000,00	95.343.600,00	-	-	-	-	-	-
2.18	2.18.0.00.0.00.01.0000	2.18.01.2.08.0004	Penyediaan Jasa Pelayanan Umum Kantor	57.660.800,00	38.157.840,00	-	-	-	-	-	-

Kode			Uraian Urusan, Organisasi, Program, Kegiatan dan Sub Kegiatan	Kelompok Belanja							
				Operasi		Modal		Tak Terduga		Transfer	
				Anggaran	Realisasi	Anggaran	Realisasi	Anggaran	Realisasi	Anggaran	Realisasi
1			2	3	4	5	6	7	8	9	10
2.18	2.18.0.00.0.00.01.0000	2.18.01.2.09	Pemeliharaan Barang Milik Daerah Penunjang Urusan Pemerintahan Daerah	650.296.000,00	615.249.600,00	-	-	-	-	-	-
2.18	2.18.0.00.0.00.01.0000	2.18.01.2.09.0001	Penyediaan Jasa Pemeliharaan, Biaya Pemeliharaan, dan Pajak Kendaraan Perorangan Dinas atau Kendaraan Dinas Jabatan	41.080.000,00	39.646.000,00	-	-	-	-	-	-
2.18	2.18.0.00.0.00.01.0000	2.18.01.2.09.0002	Penyediaan Jasa Pemeliharaan, Biaya Pemeliharaan, Pajak dan Perizinan Kendaraan Dinas Operasional atau Lapangan	180.750.000,00	171.552.600,00	-	-	-	-	-	-
2.18	2.18.0.00.0.00.01.0000	2.18.01.2.09.0006	Pemeliharaan Peralatan dan Mesin Lainnya	211.790.000,00	197.920.000,00	-	-	-	-	-	-
2.18	2.18.0.00.0.00.01.0000	2.18.01.2.09.0009	Pemeliharaan/Rehabilitasi Gedung Kantor dan Bangunan Lainnya	216.676.000,00	206.131.000,00	-	-	-	-	-	-
2.18	2.18.0.00.0.00.01.0000	2.18.02	PROGRAM PENGEMBANGAN IKLIM PENANAMAN MODAL	194.763.800,00	179.913.741,00	-	-	-	-	-	-
2.18	2.18.0.00.0.00.01.0000	2.18.02.2.02	Pembuatan Peta Potensi Investasi Kabupaten/Kota	194.763.800,00	179.913.741,00	-	-	-	-	-	-
2.18	2.18.0.00.0.00.01.0000	2.18.02.2.02.0004	Penyusunan Peta Potensi Investasi Kabupaten/Kota	194.763.800,00	179.913.741,00	-	-	-	-	-	-
2.18	2.18.0.00.0.00.01.0000	2.18.03	PROGRAM PROMOSI PENANAMAN MODAL	1.216.252.600,00	1.062.778.360,00	-	-	-	-	-	-
2.18	2.18.0.00.0.00.01.0000	2.18.03.2.01	Penyelenggaraan Promosi Penanaman Modal yang Menjadi Kewenangan Daerah Kabupaten/Kota	1.216.252.600,00	1.062.778.360,00	-	-	-	-	-	-
2.18	2.18.0.00.0.00.01.0000	2.18.03.2.01.0002	Pelaksanaan Kegiatan Promosi Penanaman Modal Daerah Kabupaten/Kota	1.216.252.600,00	1.062.778.360,00	-	-	-	-	-	-
2.18	2.18.0.00.0.00.01.0000	2.18.04	PROGRAM PELAYANAN PENANAMAN MODAL	374.971.600,00	256.585.692,00	-	-	-	-	-	-
2.18	2.18.0.00.0.00.01.0000	2.18.04.2.01	Pelayanan Perizinan dan Non Perizinan Secara Terpadu Satu Pintu dibidang Penanaman Modal yang Menjadi Kewenangan Daerah Kabupaten/ Kota	374.971.600,00	256.585.692,00	-	-	-	-	-	-
2.18	2.18.0.00.0.00.01.0000	2.18.04.2.01.0005	Koordinasi dan Sinkronisasi Penetapan Pemberian Fasilitas/Insentif Daerah	3.480.000,00	-	-	-	-	-	-	-
2.18	2.18.0.00.0.00.01.0000	2.18.04.2.01.0006	Penyediaan Pelayanan Perizinan Berusaha melalui Sistem Perizinan Berusaha Berbasis Risiko Terintegrasi secara Elektronik	150.952.400,00	99.900.100,00	-	-	-	-	-	-
2.18	2.18.0.00.0.00.01.0000	2.18.04.2.01.0007	Penyediaan dan pengelolaan Layanan konsultasi perizinan berusaha berbasis risiko	182.908.800,00	129.158.672,00	-	-	-	-	-	-
2.18	2.18.0.00.0.00.01.0000	2.18.04.2.01.0008	Pemantauan, analisis, evaluasi, dan pelaporan di bidang perizinan berusaha berbasis risiko	37.630.400,00	27.526.920,00	-	-	-	-	-	-
2.18	2.18.0.00.0.00.01.0000	2.18.05	PROGRAM PENGENDALIAN PELAKSANAAN PENANAMAN MODAL	28.850.000,00	7.860.000,00	-	-	-	-	-	-

Kode			Uraian Urusan, Organisasi, Program, Kegiatan dan Sub Kegiatan	Kelompok Belanja							
				Operasi		Modal		Tak Terduga		Transfer	
				Anggaran	Realisasi	Anggaran	Realisasi	Anggaran	Realisasi	Anggaran	Realisasi
1			2	3	4	5	6	7	8	9	10
2.18	2.18.0.00.0.00.01.0000	2.18.05.2.01	Pengendalian Pelaksanaan Penanaman Modal yang Menjadi Kewenangan Daerah Kabupaten/Kota	28.850.000,00	7.860.000,00	-	-	-	-	-	-
2.18	2.18.0.00.0.00.01.0000	2.18.05.2.01.0006	Pengawasan Penanaman Modal	28.850.000,00	7.860.000,00	-	-	-	-	-	-
2.18	2.18.0.00.0.00.01.0000	2.18.06	PROGRAM PENGELOLAAN DATA DAN SISTEM INFORMASI PENANAMAN MODAL	82.130.000,00	81.400.000,00	-	-	-	-	-	-
2.18	2.18.0.00.0.00.01.0000	2.18.06.2.01	Pengelolaan Data dan Informasi Perizinan dan Non Perizinan yang Terintegrasi pada Tingkat Daerah Kabupaten/Kota	82.130.000,00	81.400.000,00	-	-	-	-	-	-
2.18	2.18.0.00.0.00.01.0000	2.18.06.2.01.0002	Pengolahan, Penyajian dan Pemanfaatan Data dan Informasi Perizinan Berbasis Sistem Pelayanan Perizinan Berusaha Terintegrasi secara Elektronik	82.130.000,00	81.400.000,00	-	-	-	-	-	-
2.19			URUSAN PEMERINTAHAN BIDANG KEPEMUDAAN DAN OLAHRAGA	31.608.741.876,00	29.594.531.072,69	21.601.348.800,00	18.968.465.038,75	-	-	-	-
2.19	2.19.0.00.0.00.01.0000		DINAS KEPEMUDAAN DAN OLAHRAGA	31.608.741.876,00	29.594.531.072,69	21.601.348.800,00	18.968.465.038,75	-	-	-	-
2.19	2.19.0.00.0.00.01.0000	2.19.01	PROGRAM PENUNJANG URUSAN PEMERINTAHAN DAERAH KABUPATEN/KOTA	10.429.627.676,00	9.589.656.119,00	634.888.000,00	200.490.000,00	-	-	-	-
2.19	2.19.0.00.0.00.01.0000	2.19.01.2.02	Administrasi Keuangan Perangkat Daerah	9.435.234.128,00	8.684.586.275,00	-	-	-	-	-	-
2.19	2.19.0.00.0.00.01.0000	2.19.01.2.02.0001	Penyediaan Gaji dan Tunjangan ASN	9.360.614.128,00	8.619.626.275,00	-	-	-	-	-	-
2.19	2.19.0.00.0.00.01.0000	2.19.01.2.02.0002	Penyediaan Administrasi Pelaksanaan Tugas ASN	74.620.000,00	64.960.000,00	-	-	-	-	-	-
2.19	2.19.0.00.0.00.01.0000	2.19.01.2.05	Administrasi Kepegawaian Perangkat Daerah	10.779.000,00	10.149.120,00	-	-	-	-	-	-
2.19	2.19.0.00.0.00.01.0000	2.19.01.2.05.0009	Pendidikan dan Pelatihan Pegawai Berdasarkan Tugas dan Fungsi	10.779.000,00	10.149.120,00	-	-	-	-	-	-
2.19	2.19.0.00.0.00.01.0000	2.19.01.2.06	Administrasi Umum Perangkat Daerah	107.133.900,00	64.760.309,00	-	-	-	-	-	-
2.19	2.19.0.00.0.00.01.0000	2.19.01.2.06.0001	Penyediaan Komponen Instalasi Listrik/Penerangan Bangunan Kantor	3.312.900,00	2.904.500,00	-	-	-	-	-	-
2.19	2.19.0.00.0.00.01.0000	2.19.01.2.06.0002	Penyediaan Peralatan dan Perlengkapan Kantor	27.481.000,00	20.536.000,00	-	-	-	-	-	-
2.19	2.19.0.00.0.00.01.0000	2.19.01.2.06.0004	Penyediaan Bahan Logistik Kantor	5.425.000,00	5.325.000,00	-	-	-	-	-	-
2.19	2.19.0.00.0.00.01.0000	2.19.01.2.06.0005	Penyediaan Barang Cetakan dan Penggandaan	6.162.000,00	5.760.000,00	-	-	-	-	-	-
2.19	2.19.0.00.0.00.01.0000	2.19.01.2.06.0009	Penyelenggaraan Rapat Koordinasi dan Konsultasi SKPD	64.753.000,00	30.234.809,00	-	-	-	-	-	-
2.19	2.19.0.00.0.00.01.0000	2.19.01.2.07	Pengadaan Barang Milik Daerah Penunjang Urusan Pemerintah Daerah	-	-	634.888.000,00	200.490.000,00	-	-	-	-
2.19	2.19.0.00.0.00.01.0000	2.19.01.2.07.0006	Pengadaan Peralatan dan Mesin Lainnya	-	-	151.980.000,00	140.000.000,00	-	-	-	-
2.19	2.19.0.00.0.00.01.0000	2.19.01.2.07.0011	Pengadaan Sarana dan Prasarana Pendukung Gedung Kantor atau Bangunan Lainnya	-	-	482.908.000,00	60.490.000,00	-	-	-	-

Kode			Uraian Urusan, Organisasi, Program, Kegiatan dan Sub Kegiatan	Kelompok Belanja							
				Operasi		Modal		Tak Terduga		Transfer	
				Anggaran	Realisasi	Anggaran	Realisasi	Anggaran	Realisasi	Anggaran	Realisasi
1			2	3	4	5	6	7	8	9	10
2.19	2.19.0.00.0.00.01.0000	2.19.01.2.08	Penyediaan Jasa Penunjang Urusan Pemerintahan Daerah	735.834.648,00	695.960.583,00	-	-	-	-	-	-
2.19	2.19.0.00.0.00.01.0000	2.19.01.2.08.0002	Penyediaan Jasa Komunikasi, Sumber Daya Air dan Listrik	280.448.200,00	263.911.019,00	-	-	-	-	-	-
2.19	2.19.0.00.0.00.01.0000	2.19.01.2.08.0004	Penyediaan Jasa Pelayanan Umum Kantor	455.386.448,00	432.049.564,00	-	-	-	-	-	-
2.19	2.19.0.00.0.00.01.0000	2.19.01.2.09	Pemeliharaan Barang Milik Daerah Penunjang Urusan Pemerintahan Daerah	140.646.000,00	134.199.832,00	-	-	-	-	-	-
2.19	2.19.0.00.0.00.01.0000	2.19.01.2.09.0001	Penyediaan Jasa Pemeliharaan, Biaya Pemeliharaan, dan Pajak Kendaraan Perorangan Dinas atau Kendaraan Dinas Jabatan	41.080.000,00	39.651.600,00	-	-	-	-	-	-
2.19	2.19.0.00.0.00.01.0000	2.19.01.2.09.0002	Penyediaan Jasa Pemeliharaan, Biaya Pemeliharaan, Pajak dan Perizinan Kendaraan Dinas Operasional atau Lapangan	71.600.000,00	68.703.232,00	-	-	-	-	-	-
2.19	2.19.0.00.0.00.01.0000	2.19.01.2.09.0006	Pemeliharaan Peralatan dan Mesin Lainnya	26.920.000,00	25.145.000,00	-	-	-	-	-	-
2.19	2.19.0.00.0.00.01.0000	2.19.01.2.09.0010	Pemeliharaan/Rehabilitasi Sarana dan Prasarana Gedung Kantor atau Bangunan Lainnya	1.046.000,00	700.000,00	-	-	-	-	-	-
2.19	2.19.0.00.0.00.01.0000	2.19.02	PROGRAM PENGEMBANGAN KAPASITAS DAYA SAING KEPEMUDAAN	1.832.850.000,00	1.744.571.200,00	-	-	-	-	-	-
2.19	2.19.0.00.0.00.01.0000	2.19.02.2.01	Penyadaran, Pemberdayaan, dan Pengembangan Pemuda dan Kepemudaan Terhadap Pemuda Pelopor Kabupaten/Kota, Wirausaha Muda Pemula, dan Pemuda Kader Kabupaten/Kota	1.832.850.000,00	1.744.571.200,00	-	-	-	-	-	-
2.19	2.19.0.00.0.00.01.0000	2.19.02.2.01.0015	Koordinasi, Sinkronisasi dan Penyelenggaraan Pengembangan Kepeloporan Pemuda bagi Pemuda Pelopor Tingkat Kabupaten/kota	1.832.850.000,00	1.744.571.200,00	-	-	-	-	-	-
2.19	2.19.0.00.0.00.01.0000	2.19.03	PROGRAM PENGEMBANGAN KAPASITAS DAYA SAING KEOLAHRAGAAN	18.346.264.200,00	17.275.860.499,69	20.966.460.800,00	18.767.975.038,75	-	-	-	-
2.19	2.19.0.00.0.00.01.0000	2.19.03.2.01	Pembinaan dan Pengembangan Olahraga Pendidikan pada Jenjang Pendidikan yang Menjadi Kewenangan Daerah Kabupaten/Kota	8.491.270.200,00	7.826.355.640,69	20.966.460.800,00	18.767.975.038,75	-	-	-	-
2.19	2.19.0.00.0.00.01.0000	2.19.03.2.01.0005	Koordinasi dan sinkronisasi penyediaan prasarana olahraga melalui perencanaan, pengadaan, pemanfaatan, pemeliharaan, dan pengawasan Prasarana Olahraga di tingkat kabupaten/kota	8.491.270.200,00	7.826.355.640,69	20.966.460.800,00	18.767.975.038,75	-	-	-	-
2.19	2.19.0.00.0.00.01.0000	2.19.03.2.02	Penyelenggaraan Kejuaraan Olahraga Tingkat Daerah Kabupaten/Kota	2.545.937.000,00	2.467.400.076,00	-	-	-	-	-	-

Kode			Uraian Urusan, Organisasi, Program, Kegiatan dan Sub Kegiatan	Kelompok Belanja							
				Operasi		Modal		Tak Terduga		Transfer	
				Anggaran	Realisasi	Anggaran	Realisasi	Anggaran	Realisasi	Anggaran	Realisasi
1			2	3	4	5	6	7	8	9	10
2.19	2.19.0.00.0.00.01.0000	2.19.03.2.02.0004	Penyelenggaraan Kejuaraan Olahraga Multi Event dan Single Event Tingkat Kabupaten/Kota	2.545.937.000,00	2.467.400.076,00	-	-	-	-	-	-
2.19	2.19.0.00.0.00.01.0000	2.19.03.2.04	Pembinaan dan Pengembangan Organisasi Olahraga	7.000.000.000,00	6.688.489.633,00	-	-	-	-	-	-
2.19	2.19.0.00.0.00.01.0000	2.19.03.2.04.0006	Peningkatan Kerja Sama Organisasi Keolahragaan Kabupaten/Kota dengan Lembaga Terkait	7.000.000.000,00	6.688.489.633,00	-	-	-	-	-	-
2.19	2.19.0.00.0.00.01.0000	2.19.03.2.05	Pembinaan dan Pengembangan Olahraga Rekreasi	309.057.000,00	293.615.150,00	-	-	-	-	-	-
2.19	2.19.0.00.0.00.01.0000	2.19.03.2.05.0010	Pemassalan olahraga dan penyelenggaraan festival Olahraga Rekreasi yang berjenjang dan berkelanjutan pada tingkat daerah, nasional, dan internasional	309.057.000,00	293.615.150,00	-	-	-	-	-	-
2.19	2.19.0.00.0.00.01.0000	2.19.04	PROGRAM PENGEMBANGAN KAPASITAS KEPRAMUKAAN	1.000.000.000,00	984.443.254,00	-	-	-	-	-	-
2.19	2.19.0.00.0.00.01.0000	2.19.04.2.01	Pembinaan dan Pengembangan Organisasi Kepramukaan	1.000.000.000,00	984.443.254,00	-	-	-	-	-	-
2.19	2.19.0.00.0.00.01.0000	2.19.04.2.01.0005	Penyelenggaraan Kegiatan Kepramukaan Tingkat Daerah	1.000.000.000,00	984.443.254,00	-	-	-	-	-	-
2.20			URUSAN PEMERINTAHAN BIDANG STATISTIK	157.790.000,00	148.931.840,00	-	-	-	-	-	-
2.20	2.16.2.20.2.21.01.0000		DINAS KOMUNIKASI DAN INFORMATIKA	157.790.000,00	148.931.840,00	-	-	-	-	-	-
2.20	2.16.2.20.2.21.01.0000	2.20.02	PROGRAM PENYELENGGARAAN STATISTIK SEKTORAL	157.790.000,00	148.931.840,00	-	-	-	-	-	-
2.20	2.16.2.20.2.21.01.0000	2.20.02.2.01	Penyelenggaraan Statistik Sektoral di Lingkup Daerah Kabupaten/Kota	157.790.000,00	148.931.840,00	-	-	-	-	-	-
2.20	2.16.2.20.2.21.01.0000	2.20.02.2.01.0008	Peningkatan Peran Statistik Sektoral terhadap Sistem Statistik Nasional	37.962.000,00	35.380.000,00	-	-	-	-	-	-
2.20	2.16.2.20.2.21.01.0000	2.20.02.2.01.0009	Peningkatan Kualitas Data Statistik Sektoral	105.708.000,00	103.155.000,00	-	-	-	-	-	-
2.20	2.16.2.20.2.21.01.0000	2.20.02.2.01.0010	Penyelenggaraan Statistik Sektoral yang sesuai dengan Prinsip Satu Data Indonesia	14.120.000,00	10.396.840,00	-	-	-	-	-	-
2.21			URUSAN PEMERINTAHAN BIDANG PERSANDIAN	61.608.000,00	57.589.060,00	-	-	-	-	-	-
2.21	2.16.2.20.2.21.01.0000		DINAS KOMUNIKASI DAN INFORMATIKA	61.608.000,00	57.589.060,00	-	-	-	-	-	-
2.21	2.16.2.20.2.21.01.0000	2.21.02	PROGRAM PENYELENGGARAAN PERSANDIAN UNTUK PENGAMANAN INFORMASI	61.608.000,00	57.589.060,00	-	-	-	-	-	-
2.21	2.16.2.20.2.21.01.0000	2.21.02.2.01	Penyelenggaraan Persandian untuk Pengamanan Informasi Pemerintah Daerah Kabupaten/Kota	59.808.000,00	55.789.060,00	-	-	-	-	-	-
2.21	2.16.2.20.2.21.01.0000	2.21.02.2.01.0003	Pelaksanaan Keamanan Informasi Pemerintahan Daerah Kabupaten/Kota Berbasis Elektronik dan Non Elektronik	39.004.000,00	36.046.860,00	-	-	-	-	-	-

Kode			Uraian Urusan, Organisasi, Program, Kegiatan dan Sub Kegiatan	Kelompok Belanja							
				Operasi		Modal		Tak Terduga		Transfer	
				Anggaran	Realisasi	Anggaran	Realisasi	Anggaran	Realisasi	Anggaran	Realisasi
1			2	3	4	5	6	7	8	9	10
2.21	2.16.2.20.2.21.01.0000	2.21.02.2.01.0004	Penyediaan Layanan Keamanan Informasi Pemerintah Daerah Kabupaten/Kota	20.804.000,00	19.742.200,00	-	-	-	-	-	-
2.21	2.16.2.20.2.21.01.0000	2.21.02.2.02	Penetapan Pola Hubungan Komunikasi Sandi Antar Perangkat Daerah Kabupaten/Kota	1.800.000,00	1.800.000,00	-	-	-	-	-	-
2.21	2.16.2.20.2.21.01.0000	2.21.02.2.02.0001	Operasionalisasi Jaring Komunikasi Sandi Pemerintah Daerah Kabupaten/Kota	1.800.000,00	1.800.000,00	-	-	-	-	-	-
2.22			URUSAN PEMERINTAHAN BIDANG KEBUDAYAAN	21.482.425.255,00	19.266.950.781,00	2.349.160.000,00	2.288.962.060,00	-	-	-	-
2.22	3.26.2.22.0.00.01.0000		DINAS KEBUDAYAAN DAN PARIWISATA	21.482.425.255,00	19.266.950.781,00	2.349.160.000,00	2.288.962.060,00	-	-	-	-
2.22	3.26.2.22.0.00.01.0000	2.22.01	PROGRAM PENUNJANG URUSAN PEMERINTAHAN DAERAH KABUPATEN/KOTA	13.792.882.183,00	12.028.379.141,00	-	-	-	-	-	-
2.22	3.26.2.22.0.00.01.0000	2.22.01.2.02	Administrasi Keuangan Perangkat Daerah	11.087.065.136,00	9.763.070.562,00	-	-	-	-	-	-
2.22	3.26.2.22.0.00.01.0000	2.22.01.2.02.0001	Penyediaan Gaji dan Tunjangan ASN	11.028.685.136,00	9.713.618.562,00	-	-	-	-	-	-
2.22	3.26.2.22.0.00.01.0000	2.22.01.2.02.0002	Penyediaan Administrasi Pelaksanaan Tugas ASN	58.380.000,00	49.452.000,00	-	-	-	-	-	-
2.22	3.26.2.22.0.00.01.0000	2.22.01.2.05	Administrasi Kepegawaian Perangkat Daerah	37.812.000,00	18.780.000,00	-	-	-	-	-	-
2.22	3.26.2.22.0.00.01.0000	2.22.01.2.05.0009	Pendidikan dan Pelatihan Pegawai Berdasarkan Tugas dan Fungsi	37.812.000,00	18.780.000,00	-	-	-	-	-	-
2.22	3.26.2.22.0.00.01.0000	2.22.01.2.06	Administrasi Umum Perangkat Daerah	111.251.000,00	100.241.150,00	-	-	-	-	-	-
2.22	3.26.2.22.0.00.01.0000	2.22.01.2.06.0002	Penyediaan Peralatan dan Perlengkapan Kantor	51.609.000,00	47.375.950,00	-	-	-	-	-	-
2.22	3.26.2.22.0.00.01.0000	2.22.01.2.06.0005	Penyediaan Barang Cetakan dan Penggandaan	36.000.000,00	35.996.000,00	-	-	-	-	-	-
2.22	3.26.2.22.0.00.01.0000	2.22.01.2.06.0006	Penyediaan Bahan Bacaan dan Peraturan Perundang-undangan	7.200.000,00	7.200.000,00	-	-	-	-	-	-
2.22	3.26.2.22.0.00.01.0000	2.22.01.2.06.0009	Penyelenggaraan Rapat Koordinasi dan Konsultasi SKPD	16.442.000,00	9.669.200,00	-	-	-	-	-	-
2.22	3.26.2.22.0.00.01.0000	2.22.01.2.08	Penyediaan Jasa Penunjang Urusan Pemerintahan Daerah	2.336.458.048,00	1.931.775.007,00	-	-	-	-	-	-
2.22	3.26.2.22.0.00.01.0000	2.22.01.2.08.0002	Penyediaan Jasa Komunikasi, Sumber Daya Air dan Listrik	1.563.000.000,00	1.294.130.783,00	-	-	-	-	-	-
2.22	3.26.2.22.0.00.01.0000	2.22.01.2.08.0004	Penyediaan Jasa Pelayanan Umum Kantor	773.458.048,00	637.644.224,00	-	-	-	-	-	-
2.22	3.26.2.22.0.00.01.0000	2.22.01.2.09	Pemeliharaan Barang Milik Daerah Penunjang Urusan Pemerintahan Daerah	220.295.999,00	214.512.422,00	-	-	-	-	-	-
2.22	3.26.2.22.0.00.01.0000	2.22.01.2.09.0001	Penyediaan Jasa Pemeliharaan, Biaya Pemeliharaan, dan Pajak Kendaraan Perorangan Dinas atau Kendaraan Dinas Jabatan	41.239.999,00	38.800.000,00	-	-	-	-	-	-

Kode			Uraian Urusan, Organisasi, Program, Kegiatan dan Sub Kegiatan	Kelompok Belanja							
				Operasi		Modal		Tak Terduga		Transfer	
				Anggaran	Realisasi	Anggaran	Realisasi	Anggaran	Realisasi	Anggaran	Realisasi
1			2	3	4	5	6	7	8	9	10
2.22	3.26.2.22.0.00.01.0000	2.22.01.2.09.0002	Penyediaan Jasa Pemeliharaan, Biaya Pemeliharaan, Pajak dan Perizinan Kendaraan Dinas Operasional atau Lapangan	112.210.000,00	109.682.522,00	-	-	-	-	-	-
2.22	3.26.2.22.0.00.01.0000	2.22.01.2.09.0006	Pemeliharaan Peralatan dan Mesin Lainnya	65.046.000,00	64.558.000,00	-	-	-	-	-	-
2.22	3.26.2.22.0.00.01.0000	2.22.01.2.09.0009	Pemeliharaan/Rehabilitasi Gedung Kantor dan Bangunan Lainnya	1.800.000,00	1.471.900,00	-	-	-	-	-	-
2.22	3.26.2.22.0.00.01.0000	2.22.02	PROGRAM PENGEMBANGAN KEBUDAYAAN	6.059.670.072,00	5.917.515.916,00	-	-	-	-	-	-
2.22	3.26.2.22.0.00.01.0000	2.22.02.2.01	Pengelolaan Kebudayaan yang Masyarakat Pelakunya dalam Daerah Kabupaten/Kota	1.644.993.552,00	1.584.821.300,00	-	-	-	-	-	-
2.22	3.26.2.22.0.00.01.0000	2.22.02.2.01.0001	Pelindungan, Pengembangan, Pemanfaatan Objek Pemajuan Kebudayaan	1.277.695.552,00	1.238.139.300,00	-	-	-	-	-	-
2.22	3.26.2.22.0.00.01.0000	2.22.02.2.01.0002	Pembinaan Sumber Daya Manusia, Lembaga, dan Pranata Kebudayaan	367.298.000,00	346.682.000,00	-	-	-	-	-	-
2.22	3.26.2.22.0.00.01.0000	2.22.02.2.02	Pelestarian Kesenian Tradisional yang Masyarakat Pelakunya dalam Daerah Kabupaten/Kota	4.039.769.000,00	3.986.712.000,00	-	-	-	-	-	-
2.22	3.26.2.22.0.00.01.0000	2.22.02.2.02.0002	Pembinaan Sumber Daya Manusia, Lembaga, dan Pranata Tradisional	4.039.769.000,00	3.986.712.000,00	-	-	-	-	-	-
2.22	3.26.2.22.0.00.01.0000	2.22.02.2.03	Pembinaan Lembaga Adat yang Penganutnya dalam Daerah Kabupaten/Kota	374.907.520,00	345.982.616,00	-	-	-	-	-	-
2.22	3.26.2.22.0.00.01.0000	2.22.02.2.03.0002	Pembinaan Sumber Daya Manusia, Lembaga, dan Pranata Adat	374.907.520,00	345.982.616,00	-	-	-	-	-	-
2.22	3.26.2.22.0.00.01.0000	2.22.05	PROGRAM PELESTARIAN DAN PENGELOLAAN CAGAR BUDAYA	161.138.000,00	151.567.548,00	-	-	-	-	-	-
2.22	3.26.2.22.0.00.01.0000	2.22.05.2.01	Penetapan Cagar Budaya Peringkat Kabupaten/Kota	161.138.000,00	151.567.548,00	-	-	-	-	-	-
2.22	3.26.2.22.0.00.01.0000	2.22.05.2.01.0002	Penetapan Cagar Budaya	161.138.000,00	151.567.548,00	-	-	-	-	-	-
2.22	3.26.2.22.0.00.01.0000	2.22.06	PROGRAM PENGELOLAAN PERMUSEUMAN	1.468.735.000,00	1.169.488.176,00	2.349.160.000,00	2.288.962.060,00	-	-	-	-
2.22	3.26.2.22.0.00.01.0000	2.22.06.2.01	Pengelolaan Museum Kabupaten/Kota	1.468.735.000,00	1.169.488.176,00	2.349.160.000,00	2.288.962.060,00	-	-	-	-
2.22	3.26.2.22.0.00.01.0000	2.22.06.2.01.0002	Pembinaan dan Peningkatan Mutu dan Kapasitas Sumber Daya Manusia Permuseuman	800.000.000,00	633.811.500,00	-	-	-	-	-	-
2.22	3.26.2.22.0.00.01.0000	2.22.06.2.01.0004	Penyediaan dan Pemeliharaan Sarana dan Prasarana Museum	374.784.000,00	352.881.496,00	1.831.275.000,00	1.787.732.500,00	-	-	-	-
2.22	3.26.2.22.0.00.01.0000	2.22.06.2.01.0005	Revitalisasi Sarana dan Prasarana Museum	293.951.000,00	182.795.180,00	517.885.000,00	501.229.560,00	-	-	-	-
2.23			URUSAN PEMERINTAHAN BIDANG PERPUSTAKAAN	9.636.920.351,00	9.012.876.592,00	706.950.000,00	510.444.008,00	-	-	-	-
2.23	2.23.2.24.0.00.01.0000		DINAS PERPUSTAKAAN DAN KEARSIPAN	9.636.920.351,00	9.012.876.592,00	706.950.000,00	510.444.008,00	-	-	-	-

Kode			Uraian Urusan, Organisasi, Program, Kegiatan dan Sub Kegiatan	Kelompok Belanja							
				Operasi		Modal		Tak Terduga		Transfer	
				Anggaran	Realisasi	Anggaran	Realisasi	Anggaran	Realisasi	Anggaran	Realisasi
1			2	3	4	5	6	7	8	9	10
2.23	2.23.2.24.0.00.01.0000	2.23.01	PROGRAM PENUNJANG URUSAN PEMERINTAHAN DAERAH KABUPATEN/KOTA	9.362.541.941,00	8.765.688.742,00	448.450.000,00	257.245.008,00	-	-	-	-
2.23	2.23.2.24.0.00.01.0000	2.23.01.2.02	Administrasi Keuangan Perangkat Daerah	8.720.742.621,00	8.229.181.975,00	-	-	-	-	-	-
2.23	2.23.2.24.0.00.01.0000	2.23.01.2.02.0001	Penyediaan Gaji dan Tunjangan ASN	8.683.562.621,00	8.192.001.975,00	-	-	-	-	-	-
2.23	2.23.2.24.0.00.01.0000	2.23.01.2.02.0002	Penyediaan Administrasi Pelaksanaan Tugas ASN	37.180.000,00	37.180.000,00	-	-	-	-	-	-
2.23	2.23.2.24.0.00.01.0000	2.23.01.2.06	Administrasi Umum Perangkat Daerah	245.371.000,00	198.968.253,00	-	-	-	-	-	-
2.23	2.23.2.24.0.00.01.0000	2.23.01.2.06.0001	Penyediaan Komponen Instalasi Listrik/Penerangan Bangunan Kantor	12.388.000,00	10.998.000,00	-	-	-	-	-	-
2.23	2.23.2.24.0.00.01.0000	2.23.01.2.06.0002	Penyediaan Peralatan dan Perlengkapan Kantor	53.749.000,00	48.928.800,00	-	-	-	-	-	-
2.23	2.23.2.24.0.00.01.0000	2.23.01.2.06.0005	Penyediaan Barang Cetakan dan Penggandaan	18.194.000,00	15.270.000,00	-	-	-	-	-	-
2.23	2.23.2.24.0.00.01.0000	2.23.01.2.06.0006	Penyediaan Bahan Bacaan dan Peraturan Perundang-undangan	4.800.000,00	4.800.000,00	-	-	-	-	-	-
2.23	2.23.2.24.0.00.01.0000	2.23.01.2.06.0009	Penyelenggaraan Rapat Koordinasi dan Konsultasi SKPD	150.468.000,00	113.501.453,00	-	-	-	-	-	-
2.23	2.23.2.24.0.00.01.0000	2.23.01.2.06.0010	Penatausahaan Arsip Dinamis pada SKPD	5.772.000,00	5.470.000,00	-	-	-	-	-	-
2.23	2.23.2.24.0.00.01.0000	2.23.01.2.07	Pengadaan Barang Milik Daerah Penunjang Urusan Pemerintah Daerah	-	-	448.450.000,00	257.245.008,00	-	-	-	-
2.23	2.23.2.24.0.00.01.0000	2.23.01.2.07.0005	Pengadaan Mebel	-	-	173.323.000,00	33.650.000,00	-	-	-	-
2.23	2.23.2.24.0.00.01.0000	2.23.01.2.07.0006	Pengadaan Peralatan dan Mesin Lainnya	-	-	275.127.000,00	223.595.008,00	-	-	-	-
2.23	2.23.2.24.0.00.01.0000	2.23.01.2.08	Penyediaan Jasa Penunjang Urusan Pemerintahan Daerah	113.378.320,00	80.799.980,00	-	-	-	-	-	-
2.23	2.23.2.24.0.00.01.0000	2.23.01.2.08.0002	Penyediaan Jasa Komunikasi, Sumber Daya Air dan Listrik	37.580.000,00	5.135.750,00	-	-	-	-	-	-
2.23	2.23.2.24.0.00.01.0000	2.23.01.2.08.0003	Penyediaan Jasa Peralatan dan Perlengkapan Kantor	36.000.000,00	36.000.000,00	-	-	-	-	-	-
2.23	2.23.2.24.0.00.01.0000	2.23.01.2.08.0004	Penyediaan Jasa Pelayanan Umum Kantor	39.798.320,00	39.664.230,00	-	-	-	-	-	-
2.23	2.23.2.24.0.00.01.0000	2.23.01.2.09	Pemeliharaan Barang Milik Daerah Penunjang Urusan Pemerintahan Daerah	283.050.000,00	256.738.534,00	-	-	-	-	-	-
2.23	2.23.2.24.0.00.01.0000	2.23.01.2.09.0001	Penyediaan Jasa Pemeliharaan, Biaya Pemeliharaan, dan Pajak Kendaraan Perorangan Dinas atau Kendaraan Dinas Jabatan	68.860.000,00	60.980.000,00	-	-	-	-	-	-
2.23	2.23.2.24.0.00.01.0000	2.23.01.2.09.0002	Penyediaan Jasa Pemeliharaan, Biaya Pemeliharaan, Pajak dan Perizinan Kendaraan Dinas Operasional atau Lapangan	165.600.000,00	152.938.534,00	-	-	-	-	-	-
2.23	2.23.2.24.0.00.01.0000	2.23.01.2.09.0006	Pemeliharaan Peralatan dan Mesin Lainnya	48.590.000,00	42.820.000,00	-	-	-	-	-	-
2.23	2.23.2.24.0.00.01.0000	2.23.02	PROGRAM PEMBINAAN PERPUSTAKAAN	249.055.000,00	222.985.350,00	258.500.000,00	253.199.000,00	-	-	-	-

Kode			Uraian Urusan, Organisasi, Program, Kegiatan dan Sub Kegiatan	Kelompok Belanja							
				Operasi		Modal		Tak Terduga		Transfer	
				Anggaran	Realisasi	Anggaran	Realisasi	Anggaran	Realisasi	Anggaran	Realisasi
1			2	3	4	5	6	7	8	9	10
2.23	2.23.2.24.0.00.01.0000	2.23.02.2.01	Pengelolaan Perpustakaan Tingkat Daerah Kabupaten/Kota	74.026.000,00	60.901.350,00	258.500.000,00	253.199.000,00	-	-	-	-
2.23	2.23.2.24.0.00.01.0000	2.23.02.2.01.0004	Pembinaan Perpustakaan pada Satuan Pendidikan Dasar di Seluruh Wilayah Kabupaten/Kota Sesuai dengan Standar Nasional Perpustakaan	41.769.000,00	40.027.000,00	-	-	-	-	-	-
2.23	2.23.2.24.0.00.01.0000	2.23.02.2.01.0018	Pengelolaan dan Pengembangan Bahan Perpustakaan	8.800.000,00	8.500.000,00	182.500.000,00	178.199.000,00	-	-	-	-
2.23	2.23.2.24.0.00.01.0000	2.23.02.2.01.0020	Pengembangan dan Pemeliharaan Layanan Perpustakaan Elektronik	23.457.000,00	12.374.350,00	76.000.000,00	75.000.000,00	-	-	-	-
2.23	2.23.2.24.0.00.01.0000	2.23.02.2.02	Pembudayaan Gemar Membaca Tingkat Daerah Kabupaten/Kota	175.029.000,00	162.084.000,00	-	-	-	-	-	-
2.23	2.23.2.24.0.00.01.0000	2.23.02.2.02.0009	Pemberian Penghargaan Gerakan Budaya Gemar Membaca	175.029.000,00	162.084.000,00	-	-	-	-	-	-
2.23	2.23.2.24.0.00.01.0000	2.23.03	PROGRAM PELESTARIAN KOLEKSI NASIONAL DAN NASKAH KUNO	25.323.410,00	24.202.500,00	-	-	-	-	-	-
2.23	2.23.2.24.0.00.01.0000	2.23.03.2.01	Pelestarian Naskah Kuno Milik Daerah Kabupaten/Kota	25.323.410,00	24.202.500,00	-	-	-	-	-	-
2.23	2.23.2.24.0.00.01.0000	2.23.03.2.01.0004	Pengembangan, Pengolahan dan Pengalihmediaan Naskah Kuno yang Dimiliki oleh Masyarakat untuk Dilestarikan dan Didayagunakan	25.323.410,00	24.202.500,00	-	-	-	-	-	-
2.24			URUSAN PEMERINTAHAN BIDANG KEARSIPAN	103.254.000,00	89.829.500,00	-	-	-	-	-	-
2.24	2.23.2.24.0.00.01.0000		DINAS PERPUSTAKAAN DAN KEARSIPAN	103.254.000,00	89.829.500,00	-	-	-	-	-	-
2.24	2.23.2.24.0.00.01.0000	2.24.02	PROGRAM PENGELOLAAN ARSIP	57.646.000,00	50.737.500,00	-	-	-	-	-	-
2.24	2.23.2.24.0.00.01.0000	2.24.02.2.01	Pengelolaan Arsip Dinamis Daerah Kabupaten/Kota	37.031.000,00	36.161.500,00	-	-	-	-	-	-
2.24	2.23.2.24.0.00.01.0000	2.24.02.2.01.0001	Penciptaan dan Penggunaan Arsip Dinamis	3.600.000,00	3.600.000,00	-	-	-	-	-	-
2.24	2.23.2.24.0.00.01.0000	2.24.02.2.01.0002	Pemeliharaan dan Penyusutan Arsip Dinamis	20.203.000,00	19.533.500,00	-	-	-	-	-	-
2.24	2.23.2.24.0.00.01.0000	2.24.02.2.01.0003	Pengawasan Arsip Dinamis Kewenangan Kabupaten/Kota	13.228.000,00	13.028.000,00	-	-	-	-	-	-
2.24	2.23.2.24.0.00.01.0000	2.24.02.2.02	Pengelolaan Arsip Statis Daerah Kabupaten/Kota	9.126.000,00	7.804.000,00	-	-	-	-	-	-
2.24	2.23.2.24.0.00.01.0000	2.24.02.2.02.0004	Akuisisi, Pengolahan, Preservasi, dan Akses Arsip Statis	9.126.000,00	7.804.000,00	-	-	-	-	-	-
2.24	2.23.2.24.0.00.01.0000	2.24.02.2.03	Pengelolaan Simpul Jaringan Informasi Kearsipan Nasional Tingkat Kabupaten/Kota	11.489.000,00	6.772.000,00	-	-	-	-	-	-
2.24	2.23.2.24.0.00.01.0000	2.24.02.2.03.0001	Penyediaan Informasi, Akses dan Layanan Kearsipan Tingkat Daerah Kabupaten/Kota Melalui JIKN	7.889.000,00	3.172.000,00	-	-	-	-	-	-
2.24	2.23.2.24.0.00.01.0000	2.24.02.2.03.0002	Pemberdayaan Kapasitas Unit Kearsipan dan Lembaga Kearsipan Daerah Kabupaten/Kota	3.600.000,00	3.600.000,00	-	-	-	-	-	-

Kode			Uraian Urusan, Organisasi, Program, Kegiatan dan Sub Kegiatan	Kelompok Belanja							
				Operasi		Modal		Tak Terduga		Transfer	
				Anggaran	Realisasi	Anggaran	Realisasi	Anggaran	Realisasi	Anggaran	Realisasi
1			2	3	4	5	6	7	8	9	10
2.24	2.23.2.24.0.00.01.0000	2.24.03	PROGRAM PERLINDUNGAN DAN PENYELAMATAN ARSIP	45.608.000,00	39.092.000,00	-	-	-	-	-	-
2.24	2.23.2.24.0.00.01.0000	2.24.03.2.05	Pencarian Arsip Statis Kabupaten/Kota yang Dinyatakan Hilang	45.608.000,00	39.092.000,00	-	-	-	-	-	-
2.24	2.23.2.24.0.00.01.0000	2.24.03.2.05.0001	Penilaian dan Penetapan Autentisitas Arsip Statis yang Dinyatakan Hilang	12.488.000,00	10.277.000,00	-	-	-	-	-	-
2.24	2.23.2.24.0.00.01.0000	2.24.03.2.05.0003	Penetapan dan Pengumuman Daftar Pencarian Arsip (DPA)	33.120.000,00	28.815.000,00	-	-	-	-	-	-
3			URUSAN PEMERINTAHAN PILIHAN	75.575.961.074,00	69.508.089.337,00	3.721.918.282,00	3.488.696.956,00	-	-	-	-
3.25			URUSAN PEMERINTAHAN BIDANG KELAUTAN DAN PERIKANAN	29.050.085.706,00	26.739.584.856,00	1.292.638.000,00	1.225.217.737,00	-	-	-	-
3.25	3.25.0.00.0.00.01.0000		DINAS PERIKANAN	28.996.743.406,00	26.689.587.856,00	1.292.638.000,00	1.225.217.737,00	-	-	-	-
3.25	3.25.0.00.0.00.01.0000	3.25.01	PROGRAM PENUNJANG URUSAN PEMERINTAHAN DAERAH KABUPATEN/KOTA	16.429.328.906,00	15.252.181.356,00	1.292.638.000,00	1.225.217.737,00	-	-	-	-
3.25	3.25.0.00.0.00.01.0000	3.25.01.2.02	Administrasi Keuangan Perangkat Daerah	15.317.653.546,00	14.296.388.631,00	-	-	-	-	-	-
3.25	3.25.0.00.0.00.01.0000	3.25.01.2.02.0001	Penyediaan Gaji dan Tunjangan ASN	15.275.913.546,00	14.254.648.631,00	-	-	-	-	-	-
3.25	3.25.0.00.0.00.01.0000	3.25.01.2.02.0002	Penyediaan Administrasi Pelaksanaan Tugas ASN	41.740.000,00	41.740.000,00	-	-	-	-	-	-
3.25	3.25.0.00.0.00.01.0000	3.25.01.2.06	Administrasi Umum Perangkat Daerah	325.654.000,00	257.947.249,00	-	-	-	-	-	-
3.25	3.25.0.00.0.00.01.0000	3.25.01.2.06.0001	Penyediaan Komponen Instalasi Listrik/Penerangan Bangunan Kantor	3.370.000,00	3.075.000,00	-	-	-	-	-	-
3.25	3.25.0.00.0.00.01.0000	3.25.01.2.06.0002	Penyediaan Peralatan dan Perlengkapan Kantor	224.051.000,00	197.438.000,00	-	-	-	-	-	-
3.25	3.25.0.00.0.00.01.0000	3.25.01.2.06.0005	Penyediaan Barang Cetakan dan Penggandaan	20.440.000,00	15.142.000,00	-	-	-	-	-	-
3.25	3.25.0.00.0.00.01.0000	3.25.01.2.06.0009	Penyelenggaraan Rapat Koordinasi dan Konsultasi SKPD	77.793.000,00	42.292.249,00	-	-	-	-	-	-
3.25	3.25.0.00.0.00.01.0000	3.25.01.2.07	Pengadaan Barang Milik Daerah Penunjang Urusan Pemerintah Daerah	-	-	750.389.000,00	688.940.000,00	-	-	-	-
3.25	3.25.0.00.0.00.01.0000	3.25.01.2.07.0005	Pengadaan Mebel	-	-	141.429.000,00	140.790.000,00	-	-	-	-
3.25	3.25.0.00.0.00.01.0000	3.25.01.2.07.0006	Pengadaan Peralatan dan Mesin Lainnya	-	-	587.222.000,00	548.150.000,00	-	-	-	-
3.25	3.25.0.00.0.00.01.0000	3.25.01.2.07.0011	Pengadaan Sarana dan Prasarana Pendukung Gedung Kantor atau Bangunan Lainnya	-	-	21.738.000,00	-	-	-	-	-
3.25	3.25.0.00.0.00.01.0000	3.25.01.2.08	Penyediaan Jasa Penunjang Urusan Pemerintahan Daerah	545.613.360,00	472.181.372,00	-	-	-	-	-	-
3.25	3.25.0.00.0.00.01.0000	3.25.01.2.08.0002	Penyediaan Jasa Komunikasi, Sumber Daya Air dan Listrik	174.700.000,00	112.943.446,00	-	-	-	-	-	-
3.25	3.25.0.00.0.00.01.0000	3.25.01.2.08.0004	Penyediaan Jasa Pelayanan Umum Kantor	370.913.360,00	359.237.926,00	-	-	-	-	-	-
3.25	3.25.0.00.0.00.01.0000	3.25.01.2.09	Pemeliharaan Barang Milik Daerah Penunjang Urusan Pemerintahan Daerah	240.408.000,00	225.664.104,00	542.249.000,00	536.277.737,00	-	-	-	-

Kode			Uraian Urusan, Organisasi, Program, Kegiatan dan Sub Kegiatan	Kelompok Belanja							
				Operasi		Modal		Tak Terduga		Transfer	
				Anggaran	Realisasi	Anggaran	Realisasi	Anggaran	Realisasi	Anggaran	Realisasi
1			2	3	4	5	6	7	8	9	10
3.25	3.25.0.00.0.00.01.0000	3.25.01.2.09.0001	Penyediaan Jasa Pemeliharaan, Biaya Pemeliharaan, dan Pajak Kendaraan Perorangan Dinas atau Kendaraan Dinas Jabatan	68.648.000,00	66.287.000,00	-	-	-	-	-	-
3.25	3.25.0.00.0.00.01.0000	3.25.01.2.09.0002	Penyediaan Jasa Pemeliharaan, Biaya Pemeliharaan, Pajak dan Perizinan Kendaraan Dinas Operasional atau Lapangan	145.470.000,00	135.817.104,00	-	-	-	-	-	-
3.25	3.25.0.00.0.00.01.0000	3.25.01.2.09.0006	Pemeliharaan Peralatan dan Mesin Lainnya	26.290.000,00	23.560.000,00	-	-	-	-	-	-
3.25	3.25.0.00.0.00.01.0000	3.25.01.2.09.0009	Pemeliharaan/Rehabilitasi Gedung Kantor dan Bangunan Lainnya	-	-	542.249.000,00	536.277.737,00	-	-	-	-
3.25	3.25.0.00.0.00.01.0000	3.25.03	PROGRAM PENGELOLAAN PERIKANAN TANGKAP	9.068.303.900,00	8.320.252.600,00	-	-	-	-	-	-
3.25	3.25.0.00.0.00.01.0000	3.25.03.2.02	Pemberdayaan Nelayan Kecil dalam Daerah Kabupaten/Kota	9.068.303.900,00	8.320.252.600,00	-	-	-	-	-	-
3.25	3.25.0.00.0.00.01.0000	3.25.03.2.02.0002	Pelaksanaan Fasilitasi Pembentukan dan Pengembangan Kelembagaan Nelayan Kecil	59.776.900,00	57.729.500,00	-	-	-	-	-	-
3.25	3.25.0.00.0.00.01.0000	3.25.03.2.02.0003	Pelaksanaan Fasilitasi Bantuan Pendanaan, Bantuan Pembiayaan, Kemitraan Usaha	1.252.661.000,00	1.132.460.100,00	-	-	-	-	-	-
3.25	3.25.0.00.0.00.01.0000	3.25.03.2.02.0004	Penyediaan Sarana dan Prasarana Pemberdayaan Usaha Nelayan Skala Kecil	7.755.866.000,00	7.130.063.000,00	-	-	-	-	-	-
3.25	3.25.0.00.0.00.01.0000	3.25.04	PROGRAM PENGELOLAAN PERIKANAN BUDIDAYA	2.837.069.000,00	2.479.017.300,00	-	-	-	-	-	-
3.25	3.25.0.00.0.00.01.0000	3.25.04.2.02	Pemberdayaan Pembudi Daya Ikan Kecil	38.270.000,00	34.347.500,00	-	-	-	-	-	-
3.25	3.25.0.00.0.00.01.0000	3.25.04.2.02.0001	Pengembangan Kapasitas Pembudi Daya Ikan Kecil	38.270.000,00	34.347.500,00	-	-	-	-	-	-
3.25	3.25.0.00.0.00.01.0000	3.25.04.2.04	Pengelolaan Pembudidayaan Ikan	2.798.799.000,00	2.444.669.800,00	-	-	-	-	-	-
3.25	3.25.0.00.0.00.01.0000	3.25.04.2.04.0001	Penyediaan Data dan Informasi Pembudidayaan Ikan dalam 1 (Satu) Daerah Kabupaten/Kota	11.972.000,00	10.420.000,00	-	-	-	-	-	-
3.25	3.25.0.00.0.00.01.0000	3.25.04.2.04.0008	Monitoring Kesehatan Ikan dan Lingkungan Budidaya dalam 1 (satu) Daerah Kabupaten/Kota	9.738.000,00	5.220.000,00	-	-	-	-	-	-
3.25	3.25.0.00.0.00.01.0000	3.25.04.2.04.0009	Penjaminan Ketersediaan Sarana Pembudidayaan Ikan dalam 1 (Satu) Daerah Kabupaten/Kota	2.777.089.000,00	2.429.029.800,00	-	-	-	-	-	-
3.25	3.25.0.00.0.00.01.0000	3.25.06	PROGRAM PENGOLAHAN DAN PEMASARAN HASIL PERIKANAN	662.041.600,00	638.136.600,00	-	-	-	-	-	-
3.25	3.25.0.00.0.00.01.0000	3.25.06.2.02	Pembinaan Mutu dan Keamanan Hasil Perikanan bagi Usaha Pengolahan dan Pemasaran Skala Mikro dan Kecil	47.773.000,00	44.789.000,00	-	-	-	-	-	-

Kode			Uraian Urusan, Organisasi, Program, Kegiatan dan Sub Kegiatan	Kelompok Belanja							
				Operasi		Modal		Tak Terduga		Transfer	
				Anggaran	Realisasi	Anggaran	Realisasi	Anggaran	Realisasi	Anggaran	Realisasi
1			2	3	4	5	6	7	8	9	10
3.25	3.25.0.00.0.00.01.0000	3.25.06.2.02.0002	Pembinaan terhadap Penerapan Persyaratan Perizinan Berusaha Pada Usaha Pengolahan dan Pemasaran Hasil Perikanan sesuai Skala Usaha dan Risiko	47.773.000,00	44.789.000,00	-	-	-	-	-	-
3.25	3.25.0.00.0.00.01.0000	3.25.06.2.03	Penyediaan dan Penyaluran Bahan Baku Industri Pengolahan Ikan dalam 1 (Satu) Daerah Kabupaten/ Kota	614.268.600,00	593.347.600,00	-	-	-	-	-	-
3.25	3.25.0.00.0.00.01.0000	3.25.06.2.03.0001	Peningkatan Ketersediaan Ikan untuk Konsumsi dan Usaha Pengolahan dalam 1 (Satu) Daerah Kabupaten/Kota	245.248.600,00	235.107.600,00	-	-	-	-	-	-
3.25	3.25.0.00.0.00.01.0000	3.25.06.2.03.0002	Pemberian Fasilitas bagi Pelaku Usaha Perikanan Skala Mikro dan Kecil dalam 1 (Satu) Daerah Kabupaten/Kota	369.020.000,00	358.240.000,00	-	-	-	-	-	-
3.25	3.25.0.00.0.00.01.0001		UPTD PELAYANAN BIDANG PERIKANAN	53.342.300,00	49.997.000,00	-	-	-	-	-	-
3.25	3.25.0.00.0.00.01.0001	3.25.01	PROGRAM PENUNJANG URUSAN PEMERINTAHAN DAERAH KABUPATEN/KOTA	53.342.300,00	49.997.000,00	-	-	-	-	-	-
3.25	3.25.0.00.0.00.01.0001	3.25.01.2.06	Administrasi Umum Perangkat Daerah	53.342.300,00	49.997.000,00	-	-	-	-	-	-
3.25	3.25.0.00.0.00.01.0001	3.25.01.2.06.0002	Penyediaan Peralatan dan Perlengkapan Kantor	16.322.300,00	12.977.000,00	-	-	-	-	-	-
3.25	3.25.0.00.0.00.01.0001	3.25.01.2.06.0009	Penyelenggaraan Rapat Koordinasi dan Konsultasi SKPD	37.020.000,00	37.020.000,00	-	-	-	-	-	-
3.26			URUSAN PEMERINTAHAN BIDANG PARIWISATA	8.900.424.450,00	8.698.566.570,00	221.055.000,00	220.250.000,00	-	-	-	-
3.26	3.26.2.22.0.00.01.0000		DINAS KEBUDAYAAN DAN PARIWISATA	8.900.424.450,00	8.698.566.570,00	221.055.000,00	220.250.000,00	-	-	-	-
3.26	3.26.2.22.0.00.01.0000	3.26.02	PROGRAM PENINGKATAN DAYA TARIK DESTINASI PARIWISATA	1.279.425.000,00	1.191.059.070,00	-	-	-	-	-	-
3.26	3.26.2.22.0.00.01.0000	3.26.02.2.01	Pengelolaan Daya Tarik Wisata Kabupaten/Kota	866.575.000,00	820.759.500,00	-	-	-	-	-	-
3.26	3.26.2.22.0.00.01.0000	3.26.02.2.01.0006	Penetapan Daya Tarik Wisata Unggulan Kabupaten/Kota	866.575.000,00	820.759.500,00	-	-	-	-	-	-
3.26	3.26.2.22.0.00.01.0000	3.26.02.2.04	Penetapan Tanda Daftar Usaha Pariwisata Daerah Kabupaten/Kota	412.850.000,00	370.299.570,00	-	-	-	-	-	-
3.26	3.26.2.22.0.00.01.0000	3.26.02.2.04.0007	Pembinaan dan Pengawasan untuk memastikan Kepatuhan Pelaku Usaha Melaksanakan Standar Usaha Risiko Menengah Rendah di kabupaten?kota	412.850.000,00	370.299.570,00	-	-	-	-	-	-
3.26	3.26.2.22.0.00.01.0000	3.26.03	PROGRAM PEMASARAN PARIWISATA	5.851.241.450,00	5.770.839.500,00	221.055.000,00	220.250.000,00	-	-	-	-
3.26	3.26.2.22.0.00.01.0000	3.26.03.2.01	Pemasaran Pariwisata Dalam dan Luar Negeri Daya Tarik, Destinasi dan Kawasan Strategis Pariwisata Kabupaten/Kota	5.851.241.450,00	5.770.839.500,00	221.055.000,00	220.250.000,00	-	-	-	-
3.26	3.26.2.22.0.00.01.0000	3.26.03.2.01.0004	Peningkatan Kerja Sama dan Kemitraan Pariwisata Dalam dan Luar Negeri	279.043.000,00	255.437.750,00	-	-	-	-	-	-

Kode			Uraian Urusan, Organisasi, Program, Kegiatan dan Sub Kegiatan	Kelompok Belanja							
				Operasi		Modal		Tak Terduga		Transfer	
				Anggaran	Realisasi	Anggaran	Realisasi	Anggaran	Realisasi	Anggaran	Realisasi
1			2	3	4	5	6	7	8	9	10
3.26	3.26.2.22.0.00.01.0000	3.26.03.2.01.0006	Fasilitasi Kegiatan Pemasaran Pariwisata Baik Dalam dan Luar Negeri Pariwisata Kabupaten/Kota	913.955.450,00	900.160.000,00	221.055.000,00	220.250.000,00	-	-	-	-
3.26	3.26.2.22.0.00.01.0000	3.26.03.2.01.0007	Penguatan Promosi Melalui Media Cetak, Elektronik, dan Media Lainnya Baik Dalam dan Luar Negeri	4.658.243.000,00	4.615.241.750,00	-	-	-	-	-	-
3.26	3.26.2.22.0.00.01.0000	3.26.05	PROGRAM PENGEMBANGAN SUMBER DAYA PARIWISATA DAN EKONOMI KREATIF	1.769.758.000,00	1.736.668.000,00	-	-	-	-	-	-
3.26	3.26.2.22.0.00.01.0000	3.26.05.2.01	Pelaksanaan Peningkatan Kapasitas Sumber Daya Manusia Pariwisata dan Ekonomi Kreatif Tingkat Dasar	1.769.758.000,00	1.736.668.000,00	-	-	-	-	-	-
3.26	3.26.2.22.0.00.01.0000	3.26.05.2.01.0005	Fasilitasi Proses Kreasi, Produksi, Distribusi Konsumsi dan Konservasi Ekonomi Kreatif	508.164.000,00	496.051.000,00	-	-	-	-	-	-
3.26	3.26.2.22.0.00.01.0000	3.26.05.2.01.0006	Fasilitasi Pengembangan Kompetensi Sumber Daya Manusia Ekonomi Kreatif	1.261.594.000,00	1.240.617.000,00	-	-	-	-	-	-
3.27			URUSAN PEMERINTAHAN BIDANG PERTANIAN	8.473.481.555,00	8.133.202.969,00	721.466.082,00	690.814.252,00	-	-	-	-
3.27	2.09.3.27.0.00.01.0000		DINAS KETAHANAN PANGAN DAN PERTANIAN	7.654.711.332,00	7.369.970.523,00	-	-	-	-	-	-
3.27	2.09.3.27.0.00.01.0000	3.27.02	PROGRAM PENYEDIAAN DAN PENGEMBANGAN SARANA PERTANIAN	6.736.599.895,00	6.521.549.500,00	-	-	-	-	-	-
3.27	2.09.3.27.0.00.01.0000	3.27.02.2.01	Pengawasan Penggunaan Sarana Pertanian	6.708.314.895,00	6.494.594.500,00	-	-	-	-	-	-
3.27	2.09.3.27.0.00.01.0000	3.27.02.2.01.0002	Pendampingan Penggunaan Sarana Pendukung Pertanian	6.708.314.895,00	6.494.594.500,00	-	-	-	-	-	-
3.27	2.09.3.27.0.00.01.0000	3.27.02.2.05	Pengendalian dan Pengawasan Penyediaan dan Peredaran Benih/Bibit Ternak, dan Hijauan Pakan Ternak dalam Daerah Kabupaten/Kota	28.285.000,00	26.955.000,00	-	-	-	-	-	-
3.27	2.09.3.27.0.00.01.0000	3.27.02.2.05.0009	Pengendalian Penyediaan Benih/Bibit Ternak dan Hijauan Pakan Ternak	28.285.000,00	26.955.000,00	-	-	-	-	-	-
3.27	2.09.3.27.0.00.01.0000	3.27.04	PROGRAM PENGENDALIAN KESEHATAN HEWAN DAN KESEHATAN MASYARAKAT VETERINER	136.291.437,00	119.080.023,00	-	-	-	-	-	-
3.27	2.09.3.27.0.00.01.0000	3.27.04.2.01	Penjaminan Kesehatan Hewan, Penutupan dan Pembukaan Daerah Wabah Penyakit Hewan Menular Dalam daerah Kabupaten/Kota	111.336.937,00	98.580.000,00	-	-	-	-	-	-
3.27	2.09.3.27.0.00.01.0000	3.27.04.2.01.0005	Pelaksanaan Surveilans Penyakit Hewan dan Zoonosis pada Hewan	111.336.937,00	98.580.000,00	-	-	-	-	-	-
3.27	2.09.3.27.0.00.01.0000	3.27.04.2.04	Penerapan dan Pengawasan Persyaratan Teknis Kesehatan Masyarakat Veteriner	24.954.500,00	20.500.023,00	-	-	-	-	-	-

Kode			Uraian Urusan, Organisasi, Program, Kegiatan dan Sub Kegiatan	Kelompok Belanja							
				Operasi		Modal		Tak Terduga		Transfer	
				Anggaran	Realisasi	Anggaran	Realisasi	Anggaran	Realisasi	Anggaran	Realisasi
1			2	3	4	5	6	7	8	9	10
3.27	2.09.3.27.0.00.01.0000	3.27.04.2.04.0005	Pembinaan Penerapan persyaratan higiene sanitasi pada unit usaha produk hewan	24.954.500,00	20.500.023,00	-	-	-	-	-	-
3.27	2.09.3.27.0.00.01.0000	3.27.07	PROGRAM PENYULUHAN PERTANIAN	781.820.000,00	729.341.000,00	-	-	-	-	-	-
3.27	2.09.3.27.0.00.01.0000	3.27.07.2.01	Pelaksanaan Penyuluhan Pertanian	781.820.000,00	729.341.000,00	-	-	-	-	-	-
3.27	2.09.3.27.0.00.01.0000	3.27.07.2.01.0002	Pengembangan Kapasitas Kelembagaan Petani di Kecamatan dan Desa	749.900.000,00	697.421.000,00	-	-	-	-	-	-
3.27	2.09.3.27.0.00.01.0000	3.27.07.2.01.0006	Penyediaan dan Peningkatan Kapasitas Penyuluh pertanian	31.920.000,00	31.920.000,00	-	-	-	-	-	-
3.27	2.09.3.27.0.00.01.0001		UPTD RUMAH POTONG HEWAN/RUMAH POTONG UNGGAS	200.632.200,00	187.048.050,00	447.863.800,00	431.918.952,00	-	-	-	-
3.27	2.09.3.27.0.00.01.0001	3.27.03	PROGRAM PENYEDIAAN DAN PENGEMBANGAN PRASARANA PERTANIAN	200.632.200,00	187.048.050,00	447.863.800,00	431.918.952,00	-	-	-	-
3.27	2.09.3.27.0.00.01.0001	3.27.03.2.02	Pembangunan Prasarana Pertanian	200.632.200,00	187.048.050,00	447.863.800,00	431.918.952,00	-	-	-	-
3.27	2.09.3.27.0.00.01.0001	3.27.03.2.02.0015	Pembangunan, Rehabilitasi, Pemeliharaan dan operasionalisasi Rumah Potong Hewan	200.632.200,00	187.048.050,00	447.863.800,00	431.918.952,00	-	-	-	-
3.27	2.09.3.27.0.00.01.0002		UPTD PUSAT KESEHATAN HEWAN	618.138.023,00	576.184.396,00	273.602.282,00	258.895.300,00	-	-	-	-
3.27	2.09.3.27.0.00.01.0002	3.27.04	PROGRAM PENGENDALIAN KESEHATAN HEWAN DAN KESEHATAN MASYARAKAT VETERINER	618.138.023,00	576.184.396,00	273.602.282,00	258.895.300,00	-	-	-	-
3.27	2.09.3.27.0.00.01.0002	3.27.04.2.03	Pengelolaan Pelayanan Jasa Laboratorium dan Jasa Medik Veteriner dalam Daerah Kabupaten/Kota	618.138.023,00	576.184.396,00	273.602.282,00	258.895.300,00	-	-	-	-
3.27	2.09.3.27.0.00.01.0002	3.27.04.2.03.0001	Penyediaan Pelayanan Jasa Laboratorium	257.287.823,00	246.444.324,00	98.552.282,00	93.740.000,00	-	-	-	-
3.27	2.09.3.27.0.00.01.0002	3.27.04.2.03.0002	Penyediaan Pelayanan Jasa Medik Veteriner	360.850.200,00	329.740.072,00	175.050.000,00	165.155.300,00	-	-	-	-
3.30			URUSAN PEMERINTAHAN BIDANG PERDAGANGAN	23.909.287.863,00	22.258.238.137,00	1.080.922.200,00	1.009.228.267,00	-	-	-	-
3.30	3.31.3.30.0.00.01.0000		DINAS PERINDUSTRIAN DAN PERDAGANGAN	23.568.436.163,00	21.947.771.777,00	782.482.900,00	732.143.654,00	-	-	-	-
3.30	3.31.3.30.0.00.01.0000	3.30.01	PROGRAM PENUNJANG URUSAN PEMERINTAHAN DAERAH KABUPATEN/KOTA	17.365.724.163,00	15.894.392.382,00	383.979.000,00	338.600.000,00	-	-	-	-
3.30	3.31.3.30.0.00.01.0000	3.30.01.2.02	Administrasi Keuangan Perangkat Daerah	15.703.125.563,00	14.589.428.905,00	-	-	-	-	-	-
3.30	3.31.3.30.0.00.01.0000	3.30.01.2.02.0001	Penyediaan Gaji dan Tunjangan ASN	15.625.795.563,00	14.519.928.905,00	-	-	-	-	-	-
3.30	3.31.3.30.0.00.01.0000	3.30.01.2.02.0002	Penyediaan Administrasi Pelaksanaan Tugas ASN	77.330.000,00	69.500.000,00	-	-	-	-	-	-
3.30	3.31.3.30.0.00.01.0000	3.30.01.2.06	Administrasi Umum Perangkat Daerah	335.975.000,00	262.975.891,00	-	-	-	-	-	-
3.30	3.31.3.30.0.00.01.0000	3.30.01.2.06.0001	Penyediaan Komponen Instalasi Listrik/Penerangan Bangunan Kantor	3.384.000,00	2.258.000,00	-	-	-	-	-	-

Kode			Uraian Urusan, Organisasi, Program, Kegiatan dan Sub Kegiatan	Kelompok Belanja							
				Operasi		Modal		Tak Terduga		Transfer	
				Anggaran	Realisasi	Anggaran	Realisasi	Anggaran	Realisasi	Anggaran	Realisasi
1			2	3	4	5	6	7	8	9	10
3.30	3.31.3.30.0.00.01.0000	3.30.01.2.06.0002	Penyediaan Peralatan dan Perlengkapan Kantor	195.243.300,00	172.202.000,00	-	-	-	-	-	-
3.30	3.31.3.30.0.00.01.0000	3.30.01.2.06.0004	Penyediaan Bahan Logistik Kantor	11.012.700,00	9.784.500,00	-	-	-	-	-	-
3.30	3.31.3.30.0.00.01.0000	3.30.01.2.06.0005	Penyediaan Barang Cetakan dan Penggandaan	8.540.000,00	7.800.000,00	-	-	-	-	-	-
3.30	3.31.3.30.0.00.01.0000	3.30.01.2.06.0006	Penyediaan Bahan Bacaan dan Peraturan Perundang-undangan	7.200.000,00	7.200.000,00	-	-	-	-	-	-
3.30	3.31.3.30.0.00.01.0000	3.30.01.2.06.0009	Penyelenggaraan Rapat Koordinasi dan Konsultasi SKPD	110.595.000,00	63.731.391,00	-	-	-	-	-	-
3.30	3.31.3.30.0.00.01.0000	3.30.01.2.07	Pengadaan Barang Milik Daerah Penunjang Urusan Pemerintah Daerah	-	-	383.979.000,00	338.600.000,00	-	-	-	-
3.30	3.31.3.30.0.00.01.0000	3.30.01.2.07.0005	Pengadaan Mebel	-	-	57.082.000,00	50.900.000,00	-	-	-	-
3.30	3.31.3.30.0.00.01.0000	3.30.01.2.07.0006	Pengadaan Peralatan dan Mesin Lainnya	-	-	326.897.000,00	287.700.000,00	-	-	-	-
3.30	3.31.3.30.0.00.01.0000	3.30.01.2.08	Penyediaan Jasa Penunjang Urusan Pemerintahan Daerah	956.483.600,00	713.612.846,00	-	-	-	-	-	-
3.30	3.31.3.30.0.00.01.0000	3.30.01.2.08.0004	Penyediaan Jasa Pelayanan Umum Kantor	956.483.600,00	713.612.846,00	-	-	-	-	-	-
3.30	3.31.3.30.0.00.01.0000	3.30.01.2.09	Pemeliharaan Barang Milik Daerah Penunjang Urusan Pemerintahan Daerah	370.140.000,00	328.374.740,00	-	-	-	-	-	-
3.30	3.31.3.30.0.00.01.0000	3.30.01.2.09.0001	Penyediaan Jasa Pemeliharaan, Biaya Pemeliharaan, dan Pajak Kendaraan Perorangan Dinas atau Kendaraan Dinas Jabatan	39.880.000,00	38.372.000,00	-	-	-	-	-	-
3.30	3.31.3.30.0.00.01.0000	3.30.01.2.09.0002	Penyediaan Jasa Pemeliharaan, Biaya Pemeliharaan, Pajak dan Perizinan Kendaraan Dinas Operasional atau Lapangan	279.910.000,00	240.398.740,00	-	-	-	-	-	-
3.30	3.31.3.30.0.00.01.0000	3.30.01.2.09.0006	Pemeliharaan Peralatan dan Mesin Lainnya	50.350.000,00	49.604.000,00	-	-	-	-	-	-
3.30	3.31.3.30.0.00.01.0000	3.30.02	PROGRAM PERIZINAN DAN PENDAFTARAN PERUSAHAAN	9.218.000,00	8.831.000,00	-	-	-	-	-	-
3.30	3.31.3.30.0.00.01.0000	3.30.02.2.07	Penerbitan Surat Keterangan Asal (bagi Daerah Kabupaten/Kota yang Telah Ditetapkan sebagai Instansi Penerbit Surat Keterangan Asal)	9.218.000,00	8.831.000,00	-	-	-	-	-	-
3.30	3.31.3.30.0.00.01.0000	3.30.02.2.07.0001	Koordinasi dan Sinkronisasi Layanan Penerbitan SKA	9.218.000,00	8.831.000,00	-	-	-	-	-	-
3.30	3.31.3.30.0.00.01.0000	3.30.03	PROGRAM PENINGKATAN SARANA DISTRIBUSI PERDAGANGAN	430.187.000,00	339.283.395,00	398.503.900,00	393.543.654,00	-	-	-	-
3.30	3.31.3.30.0.00.01.0000	3.30.03.2.01	Pembangunan dan Pengelolaan Sarana Distribusi Perdagangan	430.187.000,00	339.283.395,00	398.503.900,00	393.543.654,00	-	-	-	-
3.30	3.31.3.30.0.00.01.0000	3.30.03.2.01.0002	Fasilitasi Pengelolaan Sarana Distribusi Perdagangan	430.187.000,00	339.283.395,00	398.503.900,00	393.543.654,00	-	-	-	-
3.30	3.31.3.30.0.00.01.0000	3.30.04	PROGRAM STABILISASI HARGA BARANG KEBUTUHAN POKOK DAN BARANG PENTING	5.561.880.000,00	5.518.800.000,00	-	-	-	-	-	-

Kode			Uraian Urusan, Organisasi, Program, Kegiatan dan Sub Kegiatan	Kelompok Belanja							
				Operasi		Modal		Tak Terduga		Transfer	
				Anggaran	Realisasi	Anggaran	Realisasi	Anggaran	Realisasi	Anggaran	Realisasi
1			2	3	4	5	6	7	8	9	10
3.30	3.31.3.30.0.00.01.0000	3.30.04.2.02	Pengendalian Harga, dan Stok Barang Kebutuhan Pokok dan Barang Penting di Tingkat Pasar Kabupaten/Kota	5.561.880.000,00	5.518.800.000,00	-	-	-	-	-	-
3.30	3.31.3.30.0.00.01.0000	3.30.04.2.02.0003	Pelaksanaan Operasi Pasar Reguler dan Pasar Khusus yang Berdampak dalam 1 (Satu) Kabupaten/Kota	5.561.880.000,00	5.518.800.000,00	-	-	-	-	-	-
3.30	3.31.3.30.0.00.01.0000	3.30.05	PROGRAM PENGEMBANGAN EKSPOR	159.691.000,00	149.950.000,00	-	-	-	-	-	-
3.30	3.31.3.30.0.00.01.0000	3.30.05.2.01	Penyelenggaraan Promosi Dagang Melalui Pameran Dagang dan Misi Dagang bagi Produk Ekspor Unggulan yang Terdapat pada 1 (Satu) Daerah Kabupaten/Kota	159.691.000,00	149.950.000,00	-	-	-	-	-	-
3.30	3.31.3.30.0.00.01.0000	3.30.05.2.01.0003	Pameran Dagang Lokal	159.691.000,00	149.950.000,00	-	-	-	-	-	-
3.30	3.31.3.30.0.00.01.0000	3.30.06	PROGRAM STANDARDISASI DAN PERLINDUNGAN KONSUMEN	41.736.000,00	36.515.000,00	-	-	-	-	-	-
3.30	3.31.3.30.0.00.01.0000	3.30.06.2.01	Pelaksanaan Metrologi Legal, Berupa Tera, Tera Ulang, dan Pengawasan	41.736.000,00	36.515.000,00	-	-	-	-	-	-
3.30	3.31.3.30.0.00.01.0000	3.30.06.2.01.0002	Pengawasan/Penyuluhan Metrologi Legal	41.736.000,00	36.515.000,00	-	-	-	-	-	-
3.30	3.31.3.30.0.00.01.0001		UPTD METROLOGI LEGAL	340.851.700,00	310.466.360,00	298.439.300,00	277.084.613,00	-	-	-	-
3.30	3.31.3.30.0.00.01.0001	3.30.06	PROGRAM STANDARDISASI DAN PERLINDUNGAN KONSUMEN	340.851.700,00	310.466.360,00	298.439.300,00	277.084.613,00	-	-	-	-
3.30	3.31.3.30.0.00.01.0001	3.30.06.2.01	Pelaksanaan Metrologi Legal, Berupa Tera, Tera Ulang, dan Pengawasan	340.851.700,00	310.466.360,00	298.439.300,00	277.084.613,00	-	-	-	-
3.30	3.31.3.30.0.00.01.0001	3.30.06.2.01.0001	Pelaksanaan Metrologi Legal, Berupa Tera, Tera Ulang	340.851.700,00	310.466.360,00	298.439.300,00	277.084.613,00	-	-	-	-
3.31			URUSAN PEMERINTAHAN BIDANG PERINDUSTRIAN	5.242.681.500,00	3.678.496.805,00	405.837.000,00	343.186.700,00	-	-	-	-
3.31	3.31.3.30.0.00.01.0000		DINAS PERINDUSTRIAN DAN PERDAGANGAN	5.242.681.500,00	3.678.496.805,00	405.837.000,00	343.186.700,00	-	-	-	-
3.31	3.31.3.30.0.00.01.0000	3.31.02	PROGRAM PERENCANAAN DAN PEMBANGUNAN INDUSTRI	5.242.681.500,00	3.678.496.805,00	405.837.000,00	343.186.700,00	-	-	-	-
3.31	3.31.3.30.0.00.01.0000	3.31.02.2.01	Penyusunan dan Evaluasi Rencana Pembangunan Industri Kabupaten/Kota	5.242.681.500,00	3.678.496.805,00	405.837.000,00	343.186.700,00	-	-	-	-
3.31	3.31.3.30.0.00.01.0000	3.31.02.2.01.0001	Penyusunan Rencana Pembangunan Industri Kabupaten/Kota	156.726.000,00	113.214.215,00	-	-	-	-	-	-
3.31	3.31.3.30.0.00.01.0000	3.31.02.2.01.0003	Koordinasi, Sinkronisasi, dan Pelaksanaan Pembangunan Sumber Daya Industri	496.548.000,00	409.000.000,00	-	-	-	-	-	-
3.31	3.31.3.30.0.00.01.0000	3.31.02.2.01.0004	Koordinasi, Sinkronisasi, dan Pelaksanaan Pembangunan Sarana dan Prasarana Industri	131.268.500,00	6.000.000,00	-	-	-	-	-	-
3.31	3.31.3.30.0.00.01.0000	3.31.02.2.01.0005	Koordinasi, Sinkronisasi, dan Pelaksanaan Pemberdayaan Industri dan Peran Serta Masyarakat	4.458.139.000,00	3.150.282.590,00	405.837.000,00	343.186.700,00	-	-	-	-
4			UNSUR PENDUKUNG URUSAN PEMERINTAHAN	411.054.714.576,00	369.068.680.781,50	18.940.159.491,00	17.266.880.184,00	-	-	-	-
4.01			SEKRETARIAT DAERAH	258.209.876.049,00	228.936.572.416,50	5.499.640.000,00	5.094.961.000,00	-	-	-	-
4.01	4.01.0.00.0.00.01.0000		SEKRETARIAT DAERAH	258.209.876.049,00	228.936.572.416,50	5.499.640.000,00	5.094.961.000,00	-	-	-	-

Kode			Uraian Urusan, Organisasi, Program, Kegiatan dan Sub Kegiatan	Kelompok Belanja							
				Operasi		Modal		Tak Terduga		Transfer	
				Anggaran	Realisasi	Anggaran	Realisasi	Anggaran	Realisasi	Anggaran	Realisasi
1			2	3	4	5	6	7	8	9	10
4.01	4.01.0.00.0.00.01.0000	4.01.01	PROGRAM PENUNJANG URUSAN PEMERINTAHAN DAERAH KABUPATEN/KOTA	119.110.990.049,00	98.891.036.230,50	5.163.915.000,00	4.775.290.000,00	-	-	-	-
4.01	4.01.0.00.0.00.01.0000	4.01.01.2.01	Perencanaan, Penganggaran, dan Evaluasi Kinerja Perangkat Daerah	59.800.000,00	56.134.900,00	133.544.000,00	131.630.000,00	-	-	-	-
4.01	4.01.0.00.0.00.01.0000	4.01.01.2.01.0001	Penyusunan Dokumen Perencanaan Perangkat Daerah	43.864.000,00	41.937.900,00	62.394.000,00	61.630.000,00	-	-	-	-
4.01	4.01.0.00.0.00.01.0000	4.01.01.2.01.0006	Koordinasi dan Penyusunan Laporan Capaian Kinerja dan Ikhtisar Realisasi Kinerja SKPD	15.936.000,00	14.197.000,00	71.150.000,00	70.000.000,00	-	-	-	-
4.01	4.01.0.00.0.00.01.0000	4.01.01.2.02	Administrasi Keuangan Perangkat Daerah	55.278.343.967,00	50.317.952.089,00	-	-	-	-	-	-
4.01	4.01.0.00.0.00.01.0000	4.01.01.2.02.0001	Penyediaan Gaji dan Tunjangan ASN	55.059.413.967,00	50.103.422.089,00	-	-	-	-	-	-
4.01	4.01.0.00.0.00.01.0000	4.01.01.2.02.0002	Penyediaan Administrasi Pelaksanaan Tugas ASN	218.930.000,00	214.530.000,00	-	-	-	-	-	-
4.01	4.01.0.00.0.00.01.0000	4.01.01.2.05	Administrasi Kepegawaian Perangkat Daerah	178.676.000,00	164.874.020,00	-	-	-	-	-	-
4.01	4.01.0.00.0.00.01.0000	4.01.01.2.05.0011	Bimbingan Teknis Implementasi Peraturan Perundang-Undangan	178.676.000,00	164.874.020,00	-	-	-	-	-	-
4.01	4.01.0.00.0.00.01.0000	4.01.01.2.06	Administrasi Umum Perangkat Daerah	12.361.013.440,00	11.019.009.332,00	-	-	-	-	-	-
4.01	4.01.0.00.0.00.01.0000	4.01.01.2.06.0002	Penyediaan Peralatan dan Perlengkapan Kantor	2.123.127.000,00	2.032.422.000,00	-	-	-	-	-	-
4.01	4.01.0.00.0.00.01.0000	4.01.01.2.06.0004	Penyediaan Bahan Logistik Kantor	5.561.957.600,00	4.717.499.927,00	-	-	-	-	-	-
4.01	4.01.0.00.0.00.01.0000	4.01.01.2.06.0005	Penyediaan Barang Cetakan dan Penggandaan	575.390.000,00	473.986.750,00	-	-	-	-	-	-
4.01	4.01.0.00.0.00.01.0000	4.01.01.2.06.0009	Penyelenggaraan Rapat Koordinasi dan Konsultasi SKPD	4.100.538.840,00	3.795.100.655,00	-	-	-	-	-	-
4.01	4.01.0.00.0.00.01.0000	4.01.01.2.07	Pengadaan Barang Milik Daerah Penunjang Urusan Pemerintah Daerah	90.184.000,00	80.432.000,00	5.030.371.000,00	4.643.660.000,00	-	-	-	-
4.01	4.01.0.00.0.00.01.0000	4.01.01.2.07.0001	Pengadaan Kendaraan Perorangan Dinas atau Kendaraan Dinas Jabatan	-	-	484.095.000,00	423.700.000,00	-	-	-	-
4.01	4.01.0.00.0.00.01.0000	4.01.01.2.07.0005	Pengadaan Mebel	62.216.000,00	55.638.000,00	914.893.000,00	861.420.000,00	-	-	-	-
4.01	4.01.0.00.0.00.01.0000	4.01.01.2.07.0006	Pengadaan Peralatan dan Mesin Lainnya	27.968.000,00	24.794.000,00	3.631.383.000,00	3.358.540.000,00	-	-	-	-
4.01	4.01.0.00.0.00.01.0000	4.01.01.2.08	Penyediaan Jasa Penunjang Urusan Pemerintahan Daerah	15.241.248.040,00	12.054.971.105,00	-	-	-	-	-	-
4.01	4.01.0.00.0.00.01.0000	4.01.01.2.08.0002	Penyediaan Jasa Komunikasi, Sumber Daya Air dan Listrik	7.879.570.000,00	6.598.413.902,00	-	-	-	-	-	-
4.01	4.01.0.00.0.00.01.0000	4.01.01.2.08.0003	Penyediaan Jasa Peralatan dan Perlengkapan Kantor	576.889.000,00	512.098.000,00	-	-	-	-	-	-
4.01	4.01.0.00.0.00.01.0000	4.01.01.2.08.0004	Penyediaan Jasa Pelayanan Umum Kantor	6.784.789.040,00	4.944.459.203,00	-	-	-	-	-	-
4.01	4.01.0.00.0.00.01.0000	4.01.01.2.09	Pemeliharaan Barang Milik Daerah Penunjang Urusan Pemerintahan Daerah	24.220.426.273,00	17.454.133.710,50	-	-	-	-	-	-
4.01	4.01.0.00.0.00.01.0000	4.01.01.2.09.0001	Penyediaan Jasa Pemeliharaan, Biaya Pemeliharaan, dan Pajak Kendaraan Perorangan Dinas atau Kendaraan Dinas Jabatan	352.960.000,00	282.725.500,00	-	-	-	-	-	-

Kode			Uraian Urusan, Organisasi, Program, Kegiatan dan Sub Kegiatan	Kelompok Belanja							
				Operasi		Modal		Tak Terduga		Transfer	
				Anggaran	Realisasi	Anggaran	Realisasi	Anggaran	Realisasi	Anggaran	Realisasi
1			2	3	4	5	6	7	8	9	10
4.01	4.01.0.00.0.00.01.0000	4.01.01.2.09.0002	Penyediaan Jasa Pemeliharaan, Biaya Pemeliharaan, Pajak dan Perizinan Kendaraan Dinas Operasional atau Lapangan	15.953.168.000,00	9.508.593.410,00	-	-	-	-	-	-
4.01	4.01.0.00.0.00.01.0000	4.01.01.2.09.0009	Pemeliharaan/Rehabilitasi Gedung Kantor dan Bangunan Lainnya	7.914.298.273,00	7.662.814.800,50	-	-	-	-	-	-
4.01	4.01.0.00.0.00.01.0000	4.01.01.2.11	Administrasi Keuangan dan Operasional Kepala Daerah dan Wakil Kepala Daerah	6.182.189.929,00	3.121.792.672,00	-	-	-	-	-	-
4.01	4.01.0.00.0.00.01.0000	4.01.01.2.11.0001	Penyediaan Gaji dan Tunjangan Kepala Daerah dan Wakil Kepala Daerah	4.023.100.129,00	1.013.392.672,00	-	-	-	-	-	-
4.01	4.01.0.00.0.00.01.0000	4.01.01.2.11.0003	Pelaksanaan Medical Check Up Kepala Daerah dan Wakil Kepala Daerah	28.000.000,00	-	-	-	-	-	-	-
4.01	4.01.0.00.0.00.01.0000	4.01.01.2.11.0004	Penyediaan Dana Penunjang Operasional Kepala Daerah dan Wakil Kepala Daerah	2.131.089.800,00	2.108.400.000,00	-	-	-	-	-	-
4.01	4.01.0.00.0.00.01.0000	4.01.01.2.12	Fasilitasi Kerumahtanggaan Sekretariat Daerah	4.170.676.500,00	3.402.631.502,00	-	-	-	-	-	-
4.01	4.01.0.00.0.00.01.0000	4.01.01.2.12.0001	Penyediaan Kebutuhan Rumah Tangga Kepala Daerah	2.683.840.700,00	2.306.026.442,00	-	-	-	-	-	-
4.01	4.01.0.00.0.00.01.0000	4.01.01.2.12.0002	Penyediaan Kebutuhan Rumah Tangga Wakil Kepala Daerah	1.486.835.800,00	1.096.605.060,00	-	-	-	-	-	-
4.01	4.01.0.00.0.00.01.0000	4.01.01.2.13	Penataan Organisasi	812.327.900,00	748.334.400,00	-	-	-	-	-	-
4.01	4.01.0.00.0.00.01.0000	4.01.01.2.13.0001	Pengelolaan Kelembagaan dan Analisis Jabatan	195.822.000,00	183.781.100,00	-	-	-	-	-	-
4.01	4.01.0.00.0.00.01.0000	4.01.01.2.13.0002	Fasilitasi Pelayanan Publik dan Tata Laksana	233.416.000,00	224.296.000,00	-	-	-	-	-	-
4.01	4.01.0.00.0.00.01.0000	4.01.01.2.13.0003	Peningkatan Kinerja dan Reformasi Birokrasi	98.034.000,00	81.983.500,00	-	-	-	-	-	-
4.01	4.01.0.00.0.00.01.0000	4.01.01.2.13.0004	Monitoring, Evaluasi dan Pengendalian Kualitas Pelayanan Publik dan Tata Laksana	236.850.900,00	220.141.800,00	-	-	-	-	-	-
4.01	4.01.0.00.0.00.01.0000	4.01.01.2.13.0005	Koordinasi dan Penyusunan Laporan Kinerja Pemerintah Daerah	48.205.000,00	38.132.000,00	-	-	-	-	-	-
4.01	4.01.0.00.0.00.01.0000	4.01.01.2.14	Pelaksanaan Protokol dan Komunikasi Pimpinan	516.104.000,00	470.770.500,00	-	-	-	-	-	-
4.01	4.01.0.00.0.00.01.0000	4.01.01.2.14.0001	Fasilitasi Keprotokolan	317.354.000,00	284.350.500,00	-	-	-	-	-	-
4.01	4.01.0.00.0.00.01.0000	4.01.01.2.14.0002	Fasilitasi Komunikasi Pimpinan	197.455.000,00	185.150.000,00	-	-	-	-	-	-
4.01	4.01.0.00.0.00.01.0000	4.01.01.2.14.0003	Pendokumentasian Tugas Pimpinan	1.295.000,00	1.270.000,00	-	-	-	-	-	-
4.01	4.01.0.00.0.00.01.0000	4.01.02	PROGRAM PEMERINTAHAN DAN KESEJAHTERAAN RAKYAT	136.997.405.600,00	128.261.688.260,00	-	-	-	-	-	-
4.01	4.01.0.00.0.00.01.0000	4.01.02.2.01	Administrasi Tata Pemerintahan	6.639.269.000,00	6.142.289.500,00	-	-	-	-	-	-
4.01	4.01.0.00.0.00.01.0000	4.01.02.2.01.0001	Penataan Administrasi Pemerintahan	539.310.000,00	506.071.000,00	-	-	-	-	-	-
4.01	4.01.0.00.0.00.01.0000	4.01.02.2.01.0002	Pengelolaan Administrasi Kewilayahan	903.092.000,00	882.499.000,00	-	-	-	-	-	-
4.01	4.01.0.00.0.00.01.0000	4.01.02.2.01.0003	Fasilitasi Pelaksanaan Otonomi Daerah	5.196.867.000,00	4.753.719.500,00	-	-	-	-	-	-
4.01	4.01.0.00.0.00.01.0000	4.01.02.2.02	Pelaksanaan Kebijakan Kesejahteraan Rakyat	126.314.185.600,00	118.532.216.660,00	-	-	-	-	-	-
4.01	4.01.0.00.0.00.01.0000	4.01.02.2.02.0001	Fasilitasi Pengelolaan Bina Mental Spiritual	87.332.117.000,00	84.184.181.259,00	-	-	-	-	-	-

Kode			Uraian Urusan, Organisasi, Program, Kegiatan dan Sub Kegiatan	Kelompok Belanja							
				Operasi		Modal		Tak Terduga		Transfer	
				Anggaran	Realisasi	Anggaran	Realisasi	Anggaran	Realisasi	Anggaran	Realisasi
1			2	3	4	5	6	7	8	9	10
4.01	4.01.0.00.0.00.01.0000	4.01.02.2.02.0002	Pelaksanaan Kebijakan, Evaluasi, dan Capaian Kinerja Terkait Kesejahteraan Sosial	26.764.446.000,00	25.525.112.000,00	-	-	-	-	-	-
4.01	4.01.0.00.0.00.01.0000	4.01.02.2.02.0003	Pelaksanaan Kebijakan, Evaluasi, dan Capaian Kinerja Terkait Kesejahteraan Masyarakat	11.122.017.600,00	7.804.423.401,00	-	-	-	-	-	-
4.01	4.01.0.00.0.00.01.0000	4.01.02.2.02.0004	Peningkatan Kesadaran Keluarga dalam Membangun Kerja Sama antar-Keluarga, Warga, dan Kelompok Masyarakat	1.095.605.000,00	1.018.500.000,00	-	-	-	-	-	-
4.01	4.01.0.00.0.00.01.0000	4.01.02.2.03	Fasilitasi dan Koordinasi Hukum	494.986.000,00	446.120.100,00	-	-	-	-	-	-
4.01	4.01.0.00.0.00.01.0000	4.01.02.2.03.0001	Fasilitasi Penyusunan Produk Hukum Daerah	11.951.000,00	11.588.000,00	-	-	-	-	-	-
4.01	4.01.0.00.0.00.01.0000	4.01.02.2.03.0002	Fasilitasi Bantuan Hukum	479.717.000,00	431.457.100,00	-	-	-	-	-	-
4.01	4.01.0.00.0.00.01.0000	4.01.02.2.03.0003	Pendokumentasian Produk Hukum dan Pengelolaan Informasi Hukum	3.318.000,00	3.075.000,00	-	-	-	-	-	-
4.01	4.01.0.00.0.00.01.0000	4.01.02.2.04	Fasilitasi Kerja Sama Daerah	3.548.965.000,00	3.141.062.000,00	-	-	-	-	-	-
4.01	4.01.0.00.0.00.01.0000	4.01.02.2.04.0001	Fasilitasi Kerja Sama Dalam Negeri	3.380.000.000,00	2.990.910.000,00	-	-	-	-	-	-
4.01	4.01.0.00.0.00.01.0000	4.01.02.2.04.0002	Fasilitasi Kerja Sama Luar Negeri	53.190.000,00	44.417.000,00	-	-	-	-	-	-
4.01	4.01.0.00.0.00.01.0000	4.01.02.2.04.0003	Evaluasi Pelaksanaan Kerja Sama	115.775.000,00	105.735.000,00	-	-	-	-	-	-
4.01	4.01.0.00.0.00.01.0000	4.01.03	PROGRAM PEREKONOMIAN DAN PEMBANGUNAN	2.101.480.400,00	1.783.847.926,00	335.725.000,00	319.671.000,00	-	-	-	-
4.01	4.01.0.00.0.00.01.0000	4.01.03.2.01	Pelaksanaan Kebijakan Perekonomian	763.130.000,00	590.840.000,00	-	-	-	-	-	-
4.01	4.01.0.00.0.00.01.0000	4.01.03.2.01.0001	Koordinasi, Sinkronisasi, Monitoring dan Evaluasi Kebijakan Pengelolaan BUMD dan BLUD	115.680.000,00	25.440.000,00	-	-	-	-	-	-
4.01	4.01.0.00.0.00.01.0000	4.01.03.2.01.0002	Pengendalian dan Distribusi Perekonomian	563.860.000,00	506.095.000,00	-	-	-	-	-	-
4.01	4.01.0.00.0.00.01.0000	4.01.03.2.01.0003	Perencanaan dan Pengawasan Ekonomi Mikro Kecil	83.590.000,00	59.305.000,00	-	-	-	-	-	-
4.01	4.01.0.00.0.00.01.0000	4.01.03.2.02	Pelaksanaan Administrasi Pembangunan	128.401.000,00	122.878.000,00	18.534.000,00	17.250.000,00	-	-	-	-
4.01	4.01.0.00.0.00.01.0000	4.01.03.2.02.0001	Fasilitasi Penyusunan Program Pembangunan	60.720.000,00	59.500.000,00	-	-	-	-	-	-
4.01	4.01.0.00.0.00.01.0000	4.01.03.2.02.0002	Pengendalian dan Evaluasi Program Pembangunan	34.696.000,00	31.680.000,00	18.534.000,00	17.250.000,00	-	-	-	-
4.01	4.01.0.00.0.00.01.0000	4.01.03.2.02.0003	Pengelolaan Evaluasi dan Pelaporan Pelaksanaan Pembangunan	32.985.000,00	31.698.000,00	-	-	-	-	-	-
4.01	4.01.0.00.0.00.01.0000	4.01.03.2.03	Pengelolaan Pengadaan Barang dan Jasa	1.049.549.400,00	915.060.726,00	317.191.000,00	302.421.000,00	-	-	-	-
4.01	4.01.0.00.0.00.01.0000	4.01.03.2.03.0001	Pengelolaan Pengadaan Barang dan Jasa	479.842.000,00	364.923.326,00	-	-	-	-	-	-
4.01	4.01.0.00.0.00.01.0000	4.01.03.2.03.0002	Pengelolaan Layanan Pengadaan Secara Elektronik	477.135.400,00	471.056.000,00	317.191.000,00	302.421.000,00	-	-	-	-
4.01	4.01.0.00.0.00.01.0000	4.01.03.2.03.0003	Pembinaan dan Advokasi Pengadaan Barang dan Jasa	92.572.000,00	79.081.400,00	-	-	-	-	-	-
4.01	4.01.0.00.0.00.01.0000	4.01.03.2.04	Pemantauan Kebijakan Sumber Daya Alam	160.400.000,00	155.069.200,00	-	-	-	-	-	-

Kode			Uraian Urusan, Organisasi, Program, Kegiatan dan Sub Kegiatan	Kelompok Belanja							
				Operasi		Modal		Tak Terduga		Transfer	
				Anggaran	Realisasi	Anggaran	Realisasi	Anggaran	Realisasi	Anggaran	Realisasi
1			2	3	4	5	6	7	8	9	10
4.01	4.01.0.00.0.00.01.0000	4.01.03.2.04.0001	Koordinasi, Sinkronisasi dan Evaluasi Kebijakan Pertanian, Kehutanan, Kelautan, dan Perikanan	48.618.000,00	47.452.200,00	-	-	-	-	-	-
4.01	4.01.0.00.0.00.01.0000	4.01.03.2.04.0002	Koordinasi, Sinkronisasi dan Evaluasi Kebijakan Pertambangan dan Lingkungan Hidup	37.214.000,00	34.177.000,00	-	-	-	-	-	-
4.01	4.01.0.00.0.00.01.0000	4.01.03.2.04.0003	Koordinasi, Sinkronisasi dan Evaluasi Kebijakan Energi dan Air	74.568.000,00	73.440.000,00	-	-	-	-	-	-
4.02			SEKRETARIAT DPRD	152.844.838.527,00	140.132.108.365,00	13.440.519.491,00	12.171.919.184,00	-	-	-	-
4.02	4.02.0.00.0.00.01.0000		SEKRETARIAT DPRD	152.844.838.527,00	140.132.108.365,00	13.440.519.491,00	12.171.919.184,00	-	-	-	-
4.02	4.02.0.00.0.00.01.0000	4.02.01	PROGRAM PENUNJANG URUSAN PEMERINTAHAN DAERAH KABUPATEN/KOTA	70.867.430.527,00	65.277.708.592,00	13.440.519.491,00	12.171.919.184,00	-	-	-	-
4.02	4.02.0.00.0.00.01.0000	4.02.01.2.02	Administrasi Keuangan Perangkat Daerah	21.795.015.451,00	19.761.819.632,00	-	-	-	-	-	-
4.02	4.02.0.00.0.00.01.0000	4.02.01.2.02.0001	Penyediaan Gaji dan Tunjangan ASN	21.564.195.451,00	19.540.069.632,00	-	-	-	-	-	-
4.02	4.02.0.00.0.00.01.0000	4.02.01.2.02.0002	Penyediaan Administrasi Pelaksanaan Tugas ASN	230.820.000,00	221.750.000,00	-	-	-	-	-	-
4.02	4.02.0.00.0.00.01.0000	4.02.01.2.05	Administrasi Kepegawaian Perangkat Daerah	79.175.000,00	75.028.314,00	-	-	-	-	-	-
4.02	4.02.0.00.0.00.01.0000	4.02.01.2.05.0009	Pendidikan dan Pelatihan Pegawai Berdasarkan Tugas dan Fungsi	79.175.000,00	75.028.314,00	-	-	-	-	-	-
4.02	4.02.0.00.0.00.01.0000	4.02.01.2.06	Administrasi Umum Perangkat Daerah	3.258.042.701,00	3.020.725.049,00	-	-	-	-	-	-
4.02	4.02.0.00.0.00.01.0000	4.02.01.2.06.0001	Penyediaan Komponen Instalasi Listrik/Penerangan Bangunan Kantor	270.317.000,00	252.646.000,00	-	-	-	-	-	-
4.02	4.02.0.00.0.00.01.0000	4.02.01.2.06.0002	Penyediaan Peralatan dan Perlengkapan Kantor	821.534.200,00	775.132.500,00	-	-	-	-	-	-
4.02	4.02.0.00.0.00.01.0000	4.02.01.2.06.0003	Penyediaan Peralatan Rumah Tangga	713.136.000,00	641.216.000,00	-	-	-	-	-	-
4.02	4.02.0.00.0.00.01.0000	4.02.01.2.06.0004	Penyediaan Bahan Logistik Kantor	384.696.000,00	338.835.000,00	-	-	-	-	-	-
4.02	4.02.0.00.0.00.01.0000	4.02.01.2.06.0005	Penyediaan Barang Cetakan dan Penggandaan	409.386.501,00	401.050.400,00	-	-	-	-	-	-
4.02	4.02.0.00.0.00.01.0000	4.02.01.2.06.0006	Penyediaan Bahan Bacaan dan Peraturan Perundang-undangan	261.600.000,00	214.772.000,00	-	-	-	-	-	-
4.02	4.02.0.00.0.00.01.0000	4.02.01.2.06.0009	Penyelenggaraan Rapat Koordinasi dan Konsultasi SKPD	397.373.000,00	397.073.149,00	-	-	-	-	-	-
4.02	4.02.0.00.0.00.01.0000	4.02.01.2.07	Pengadaan Barang Milik Daerah Penunjang Urusan Pemerintah Daerah	47.347.700,00	36.425.000,00	12.753.595.991,00	11.510.739.042,00	-	-	-	-
4.02	4.02.0.00.0.00.01.0000	4.02.01.2.07.0001	Pengadaan Kendaraan Perorangan Dinas atau Kendaraan Dinas Jabatan	-	-	4.084.095.000,00	3.832.500.000,00	-	-	-	-
4.02	4.02.0.00.0.00.01.0000	4.02.01.2.07.0005	Pengadaan Mebel	23.850.000,00	14.025.000,00	1.472.186.000,00	1.379.450.500,00	-	-	-	-
4.02	4.02.0.00.0.00.01.0000	4.02.01.2.07.0006	Pengadaan Peralatan dan Mesin Lainnya	23.497.700,00	22.400.000,00	6.948.338.991,00	6.065.185.142,00	-	-	-	-
4.02	4.02.0.00.0.00.01.0000	4.02.01.2.07.0011	Pengadaan Sarana dan Prasarana Pendukung Gedung Kantor atau Bangunan Lainnya	-	-	248.976.000,00	233.603.400,00	-	-	-	-
4.02	4.02.0.00.0.00.01.0000	4.02.01.2.08	Penyediaan Jasa Penunjang Urusan Pemerintahan Daerah	5.996.309.374,00	5.068.447.875,00	-	-	-	-	-	-
4.02	4.02.0.00.0.00.01.0000	4.02.01.2.08.0002	Penyediaan Jasa Komunikasi, Sumber Daya Air dan Listrik	1.992.680.400,00	1.709.391.442,00	-	-	-	-	-	-

Kode			Uraian Urusan, Organisasi, Program, Kegiatan dan Sub Kegiatan	Kelompok Belanja							
				Operasi		Modal		Tak Terduga		Transfer	
				Anggaran	Realisasi	Anggaran	Realisasi	Anggaran	Realisasi	Anggaran	Realisasi
1			2	3	4	5	6	7	8	9	10
4.02	4.02.0.00.0.00.01.0000	4.02.01.2.08.0003	Penyediaan Jasa Peralatan dan Perlengkapan Kantor	304.918.000,00	176.287.600,00	-	-	-	-	-	-
4.02	4.02.0.00.0.00.01.0000	4.02.01.2.08.0004	Penyediaan Jasa Pelayanan Umum Kantor	3.698.710.974,00	3.182.768.833,00	-	-	-	-	-	-
4.02	4.02.0.00.0.00.01.0000	4.02.01.2.09	Pemeliharaan Barang Milik Daerah Penunjang Urusan Pemerintahan Daerah	5.581.484.369,00	4.979.796.218,00	686.923.500,00	661.180.142,00	-	-	-	-
4.02	4.02.0.00.0.00.01.0000	4.02.01.2.09.0002	Penyediaan Jasa Pemeliharaan, Biaya Pemeliharaan, Pajak dan Perizinan Kendaraan Dinas Operasional atau Lapangan	1.110.212.000,00	917.138.302,00	-	-	-	-	-	-
4.02	4.02.0.00.0.00.01.0000	4.02.01.2.09.0006	Pemeliharaan Peralatan dan Mesin Lainnya	900.765.000,00	635.916.000,00	-	-	-	-	-	-
4.02	4.02.0.00.0.00.01.0000	4.02.01.2.09.0009	Pemeliharaan/Rehabilitasi Gedung Kantor dan Bangunan Lainnya	3.570.507.369,00	3.426.741.916,00	686.923.500,00	661.180.142,00	-	-	-	-
4.02	4.02.0.00.0.00.01.0000	4.02.01.2.15	Layanan Keuangan dan Kesejahteraan DPRD	33.480.958.932,00	31.973.685.504,00	-	-	-	-	-	-
4.02	4.02.0.00.0.00.01.0000	4.02.01.2.15.0001	Penyelenggaraan Administrasi Keuangan DPRD	32.647.061.932,00	31.301.693.504,00	-	-	-	-	-	-
4.02	4.02.0.00.0.00.01.0000	4.02.01.2.15.0002	Penyediaan Pakaian Dinas dan Atribut DPRD	658.897.000,00	606.230.000,00	-	-	-	-	-	-
4.02	4.02.0.00.0.00.01.0000	4.02.01.2.15.0003	Pelaksanaan Medical Check Up DPRD	175.000.000,00	65.762.000,00	-	-	-	-	-	-
4.02	4.02.0.00.0.00.01.0000	4.02.01.2.16	Layanan Administrasi DPRD	629.097.000,00	361.781.000,00	-	-	-	-	-	-
4.02	4.02.0.00.0.00.01.0000	4.02.01.2.16.0002	Fasilitasi Fraksi DPRD	40.532.000,00	11.712.000,00	-	-	-	-	-	-
4.02	4.02.0.00.0.00.01.0000	4.02.01.2.16.0003	Fasilitasi Rapat Koordinasi dan Konsultasi DPRD	588.565.000,00	350.069.000,00	-	-	-	-	-	-
4.02	4.02.0.00.0.00.01.0000	4.02.02	PROGRAM DUKUNGAN PELAKSANAAN TUGAS DAN FUNGSI DPRD	81.977.408.000,00	74.854.399.773,00	-	-	-	-	-	-
4.02	4.02.0.00.0.00.01.0000	4.02.02.2.01	Pembentukan Peraturan Daerah dan Peraturan DPRD	5.503.557.000,00	4.312.895.908,00	-	-	-	-	-	-
4.02	4.02.0.00.0.00.01.0000	4.02.02.2.01.0001	Penyusunan dan Pembahasan Program Pembentukan Peraturan Daerah	2.205.663.000,00	1.846.855.102,00	-	-	-	-	-	-
4.02	4.02.0.00.0.00.01.0000	4.02.02.2.01.0002	Pembahasan Rancangan Peraturan Daerah	3.001.335.000,00	2.337.959.806,00	-	-	-	-	-	-
4.02	4.02.0.00.0.00.01.0000	4.02.02.2.01.0004	Fasilitasi Penyusunan Penjelasan/Keterangan Naskah Akademik	296.559.000,00	128.081.000,00	-	-	-	-	-	-
4.02	4.02.0.00.0.00.01.0000	4.02.02.2.02	Pembahasan Kebijakan Anggaran	5.895.721.500,00	4.631.670.953,00	-	-	-	-	-	-
4.02	4.02.0.00.0.00.01.0000	4.02.02.2.02.0001	Pembahasan KUA dan PPAS	1.053.743.000,00	906.874.178,00	-	-	-	-	-	-
4.02	4.02.0.00.0.00.01.0000	4.02.02.2.02.0002	Pembahasan Perubahan KUA dan Perubahan PPAS	677.730.000,00	452.484.855,00	-	-	-	-	-	-
4.02	4.02.0.00.0.00.01.0000	4.02.02.2.02.0003	Pembahasan APBD	973.888.000,00	834.804.817,00	-	-	-	-	-	-
4.02	4.02.0.00.0.00.01.0000	4.02.02.2.02.0004	Pembahasan APBD Perubahan	971.099.000,00	569.687.947,00	-	-	-	-	-	-
4.02	4.02.0.00.0.00.01.0000	4.02.02.2.02.0005	Pembahasan Laporan Semester	1.175.382.000,00	1.035.279.579,00	-	-	-	-	-	-
4.02	4.02.0.00.0.00.01.0000	4.02.02.2.02.0006	Pembahasan Pertanggungjawaban APBD	1.043.879.500,00	832.539.577,00	-	-	-	-	-	-
4.02	4.02.0.00.0.00.01.0000	4.02.02.2.03	Pengawasan Penyelenggaraan Pemerintahan	1.770.882.500,00	1.408.081.388,00	-	-	-	-	-	-

Kode			Uraian Urusan, Organisasi, Program, Kegiatan dan Sub Kegiatan	Kelompok Belanja							
				Operasi		Modal		Tak Terduga		Transfer	
				Anggaran	Realisasi	Anggaran	Realisasi	Anggaran	Realisasi	Anggaran	Realisasi
1			2	3	4	5	6	7	8	9	10
4.02	4.02.0.00.0.00.01.0000	4.02.02.2.03.0001	Pengawasan Urusan Pemerintahan Bidang Pemerintahan dan Hukum	257.907.000,00	193.094.000,00	-	-	-	-	-	-
4.02	4.02.0.00.0.00.01.0000	4.02.02.2.03.0002	Pengawasan Urusan Pemerintahan Bidang Infrastruktur	178.875.000,00	92.726.000,00	-	-	-	-	-	-
4.02	4.02.0.00.0.00.01.0000	4.02.02.2.03.0003	Pengawasan Urusan Pemerintahan Bidang Kesejahteraan Rakyat	257.907.000,00	254.854.000,00	-	-	-	-	-	-
4.02	4.02.0.00.0.00.01.0000	4.02.02.2.03.0004	Pengawasan Urusan Pemerintahan Bidang Perekonomian	257.907.000,00	158.574.000,00	-	-	-	-	-	-
4.02	4.02.0.00.0.00.01.0000	4.02.02.2.03.0005	Pengawasan Urusan Pemerintahan Bidang Sumber Daya Alam	90.459.000,00	58.554.000,00	-	-	-	-	-	-
4.02	4.02.0.00.0.00.01.0000	4.02.02.2.03.0008	Pembahasan Laporan Keterangan Pertanggungjawaban Kepala Daerah	727.827.500,00	650.279.388,00	-	-	-	-	-	-
4.02	4.02.0.00.0.00.01.0000	4.02.02.2.04	Peningkatan Kapasitas DPRD	24.790.926.400,00	23.224.065.814,00	-	-	-	-	-	-
4.02	4.02.0.00.0.00.01.0000	4.02.02.2.04.0002	Pendalaman Tugas DPRD	3.679.298.000,00	2.796.273.061,00	-	-	-	-	-	-
4.02	4.02.0.00.0.00.01.0000	4.02.02.2.04.0004	Penyediaan Kelompok Pakar dan Tim Ahli	2.288.141.200,00	2.139.625.760,00	-	-	-	-	-	-
4.02	4.02.0.00.0.00.01.0000	4.02.02.2.04.0005	Penyediaan Tenaga Ahli Fraksi	551.021.200,00	473.473.440,00	-	-	-	-	-	-
4.02	4.02.0.00.0.00.01.0000	4.02.02.2.04.0006	Penyelenggaraan Hubungan Masyarakat	607.350.000,00	449.597.000,00	-	-	-	-	-	-
4.02	4.02.0.00.0.00.01.0000	4.02.02.2.04.0007	Penyusunan Program Kerja DPRD	12.622.082.000,00	12.502.082.553,00	-	-	-	-	-	-
4.02	4.02.0.00.0.00.01.0000	4.02.02.2.04.0008	Publikasi dan Dokumentasi DPRD	5.043.034.000,00	4.863.014.000,00	-	-	-	-	-	-
4.02	4.02.0.00.0.00.01.0000	4.02.02.2.05	Penyerapan dan Penghimpunan Aspirasi Masyarakat	12.311.898.000,00	11.836.546.700,00	-	-	-	-	-	-
4.02	4.02.0.00.0.00.01.0000	4.02.02.2.05.0002	Penyusunan Pokok-Pokok Pikiran DPRD	82.038.000,00	47.286.000,00	-	-	-	-	-	-
4.02	4.02.0.00.0.00.01.0000	4.02.02.2.05.0003	Pelaksanaan Reses	12.229.860.000,00	11.789.260.700,00	-	-	-	-	-	-
4.02	4.02.0.00.0.00.01.0000	4.02.02.2.08	Fasilitasi Tugas DPRD	31.704.422.600,00	29.441.139.010,00	-	-	-	-	-	-
4.02	4.02.0.00.0.00.01.0000	4.02.02.2.08.0001	Koordinasi dan Konsultasi Pelaksanaan Tugas DPRD	15.057.050.500,00	14.191.225.026,00	-	-	-	-	-	-
4.02	4.02.0.00.0.00.01.0000	4.02.02.2.08.0002	Penyusunan Laporan Kinerja DPRD	239.575.500,00	189.114.428,00	-	-	-	-	-	-
4.02	4.02.0.00.0.00.01.0000	4.02.02.2.08.0003	Fasilitasi Pelaksanaan Tugas Badan Musyawarah	4.304.590.000,00	3.552.113.511,00	-	-	-	-	-	-
4.02	4.02.0.00.0.00.01.0000	4.02.02.2.08.0004	Fasilitasi Tugas Pimpinan DPRD	12.103.206.600,00	11.508.686.045,00	-	-	-	-	-	-
5			UNSUR PENUNJANG URUSAN PEMERINTAHAN	134.949.260.643,00	119.897.936.269,00	8.629.277.000,00	7.939.291.338,00	18.820.403.264,00	2.109.738.232,00	7.500.000.000,00	7.500.000.000,00
5.01			PERENCANAAN	17.763.488.128,00	16.627.863.829,00	1.522.508.000,00	1.402.350.000,00	-	-	-	-
5.01	5.01.0.00.0.00.01.0000		BADAN PERENCANAAN PEMBANGUNAN DAERAH	17.763.488.128,00	16.627.863.829,00	1.522.508.000,00	1.402.350.000,00	-	-	-	-
5.01	5.01.0.00.0.00.01.0000	5.01.01	PROGRAM PENUNJANG URUSAN PEMERINTAHAN DAERAH KABUPATEN/KOTA	15.763.750.228,00	14.821.705.861,00	1.522.508.000,00	1.402.350.000,00	-	-	-	-
5.01	5.01.0.00.0.00.01.0000	5.01.01.2.01	Perencanaan, Penganggaran, dan Evaluasi Kinerja Perangkat Daerah	82.088.000,00	69.162.743,00	-	-	-	-	-	-
5.01	5.01.0.00.0.00.01.0000	5.01.01.2.01.0001	Penyusunan Dokumen Perencanaan Perangkat Daerah	82.088.000,00	69.162.743,00	-	-	-	-	-	-
5.01	5.01.0.00.0.00.01.0000	5.01.01.2.02	Administrasi Keuangan Perangkat Daerah	14.372.812.100,00	13.662.962.620,00	-	-	-	-	-	-
5.01	5.01.0.00.0.00.01.0000	5.01.01.2.02.0001	Penyediaan Gaji dan Tunjangan ASN	14.333.232.100,00	13.625.782.620,00	-	-	-	-	-	-

Kode			Uraian Urusan, Organisasi, Program, Kegiatan dan Sub Kegiatan	Kelompok Belanja							
				Operasi		Modal		Tak Terduga		Transfer	
				Anggaran	Realisasi	Anggaran	Realisasi	Anggaran	Realisasi	Anggaran	Realisasi
1			2	3	4	5	6	7	8	9	10
5.01	5.01.0.00.0.00.01.0000	5.01.01.2.02.0002	Penyediaan Administrasi Pelaksanaan Tugas ASN	39.580.000,00	37.180.000,00	-	-	-	-	-	-
5.01	5.01.0.00.0.00.01.0000	5.01.01.2.05	Administrasi Kepegawaian Perangkat Daerah	69.773.000,00	54.684.500,00	-	-	-	-	-	-
5.01	5.01.0.00.0.00.01.0000	5.01.01.2.05.0009	Pendidikan dan Pelatihan Pegawai Berdasarkan Tugas dan Fungsi	69.773.000,00	54.684.500,00	-	-	-	-	-	-
5.01	5.01.0.00.0.00.01.0000	5.01.01.2.06	Administrasi Umum Perangkat Daerah	756.772.000,00	656.985.420,00	-	-	-	-	-	-
5.01	5.01.0.00.0.00.01.0000	5.01.01.2.06.0001	Penyediaan Komponen Instalasi Listrik/Penerangan Bangunan Kantor	11.496.000,00	10.976.000,00	-	-	-	-	-	-
5.01	5.01.0.00.0.00.01.0000	5.01.01.2.06.0002	Penyediaan Peralatan dan Perlengkapan Kantor	239.957.000,00	215.559.250,00	-	-	-	-	-	-
5.01	5.01.0.00.0.00.01.0000	5.01.01.2.06.0004	Penyediaan Bahan Logistik Kantor	21.100.000,00	18.500.000,00	-	-	-	-	-	-
5.01	5.01.0.00.0.00.01.0000	5.01.01.2.06.0005	Penyediaan Barang Cetakan dan Penggandaan	49.966.000,00	38.095.300,00	-	-	-	-	-	-
5.01	5.01.0.00.0.00.01.0000	5.01.01.2.06.0009	Penyelenggaraan Rapat Koordinasi dan Konsultasi SKPD	434.253.000,00	373.854.870,00	-	-	-	-	-	-
5.01	5.01.0.00.0.00.01.0000	5.01.01.2.07	Pengadaan Barang Milik Daerah Penunjang Urusan Pemerintah Daerah	-	-	1.522.508.000,00	1.402.350.000,00	-	-	-	-
5.01	5.01.0.00.0.00.01.0000	5.01.01.2.07.0001	Pengadaan Kendaraan Perorangan Dinas atau Kendaraan Dinas Jabatan	-	-	484.095.000,00	423.600.000,00	-	-	-	-
5.01	5.01.0.00.0.00.01.0000	5.01.01.2.07.0002	Pengadaan Kendaraan Dinas Operasional atau Lapangan	-	-	341.568.000,00	321.900.000,00	-	-	-	-
5.01	5.01.0.00.0.00.01.0000	5.01.01.2.07.0006	Pengadaan Peralatan dan Mesin Lainnya	-	-	696.845.000,00	656.850.000,00	-	-	-	-
5.01	5.01.0.00.0.00.01.0000	5.01.01.2.08	Penyediaan Jasa Penunjang Urusan Pemerintahan Daerah	188.234.128,00	143.426.878,00	-	-	-	-	-	-
5.01	5.01.0.00.0.00.01.0000	5.01.01.2.08.0002	Penyediaan Jasa Komunikasi, Sumber Daya Air dan Listrik	17.082.000,00	2.953.720,00	-	-	-	-	-	-
5.01	5.01.0.00.0.00.01.0000	5.01.01.2.08.0004	Penyediaan Jasa Pelayanan Umum Kantor	171.152.128,00	140.473.158,00	-	-	-	-	-	-
5.01	5.01.0.00.0.00.01.0000	5.01.01.2.09	Pemeliharaan Barang Milik Daerah Penunjang Urusan Pemerintahan Daerah	294.071.000,00	234.483.700,00	-	-	-	-	-	-
5.01	5.01.0.00.0.00.01.0000	5.01.01.2.09.0001	Penyediaan Jasa Pemeliharaan, Biaya Pemeliharaan, dan Pajak Kendaraan Perorangan Dinas atau Kendaraan Dinas Jabatan	40.880.000,00	29.300.000,00	-	-	-	-	-	-
5.01	5.01.0.00.0.00.01.0000	5.01.01.2.09.0002	Penyediaan Jasa Pemeliharaan, Biaya Pemeliharaan, Pajak dan Perizinan Kendaraan Dinas Operasional atau Lapangan	204.330.000,00	157.902.700,00	-	-	-	-	-	-
5.01	5.01.0.00.0.00.01.0000	5.01.01.2.09.0006	Pemeliharaan Peralatan dan Mesin Lainnya	48.861.000,00	47.281.000,00	-	-	-	-	-	-
5.01	5.01.0.00.0.00.01.0000	5.01.02	PROGRAM PERENCANAAN, PENGENDALIAN DAN EVALUASI PEMBANGUNAN DAERAH	1.532.044.900,00	1.435.411.434,00	-	-	-	-	-	-
5.01	5.01.0.00.0.00.01.0000	5.01.02.2.01	Penyusunan Perencanaan dan Pendanaan	1.114.865.500,00	1.034.336.234,00	-	-	-	-	-	-

Kode			Uraian Urusan, Organisasi, Program, Kegiatan dan Sub Kegiatan	Kelompok Belanja							
				Operasi		Modal		Tak Terduga		Transfer	
				Anggaran	Realisasi	Anggaran	Realisasi	Anggaran	Realisasi	Anggaran	Realisasi
1			2	3	4	5	6	7	8	9	10
5.01	5.01.0.00.0.00.01.0000	5.01.02.2.01.0004	Koordinasi Pelaksanaan Forum Perangkat Daerah/Lintas Perangkat Daerah	107.913.000,00	96.258.424,00	-	-	-	-	-	-
5.01	5.01.0.00.0.00.01.0000	5.01.02.2.01.0005	Pelaksanaan Musrenbang Kabupaten/Kota	249.514.500,00	229.364.850,00	-	-	-	-	-	-
5.01	5.01.0.00.0.00.01.0000	5.01.02.2.01.0007	Koordinasi Penyusunan dan Penetapan Dokumen Perencanaan Pembangunan Daerah Kabupaten/Kota	757.438.000,00	708.712.960,00	-	-	-	-	-	-
5.01	5.01.0.00.0.00.01.0000	5.01.02.2.02	Analisis Data dan Informasi Pemerintahan Daerah Bidang Perencanaan Pembangunan Daerah	257.958.400,00	242.773.200,00	-	-	-	-	-	-
5.01	5.01.0.00.0.00.01.0000	5.01.02.2.02.0002	Pembinaan dan Pemanfaatan Data dan Informasi Perencanaan Pembangunan Perangkat Daerah	163.394.000,00	156.430.200,00	-	-	-	-	-	-
5.01	5.01.0.00.0.00.01.0000	5.01.02.2.02.0003	Penyusunan Profil Pembangunan Daerah Kabupaten/Kota	94.564.400,00	86.343.000,00	-	-	-	-	-	-
5.01	5.01.0.00.0.00.01.0000	5.01.02.2.03	Pengendalian, Evaluasi dan Pelaporan Bidang Perencanaan Pembangunan Daerah	159.221.000,00	158.302.000,00	-	-	-	-	-	-
5.01	5.01.0.00.0.00.01.0000	5.01.02.2.03.0001	Koordinasi Pengendalian Perencanaan dan Pelaksanaan Pembangunan Daerah di Kabupaten/Kota	159.221.000,00	158.302.000,00	-	-	-	-	-	-
5.01	5.01.0.00.0.00.01.0000	5.01.03	PROGRAM KOORDINASI DAN SINKRONISASI PERENCANAAN PEMBANGUNAN DAERAH	467.693.000,00	370.746.534,00	-	-	-	-	-	-
5.01	5.01.0.00.0.00.01.0000	5.01.03.2.01	Koordinasi Perencanaan Bidang Pemerintahan dan Pembangunan Manusia	198.487.000,00	174.035.000,00	-	-	-	-	-	-
5.01	5.01.0.00.0.00.01.0000	5.01.03.2.01.0001	Koordinasi Penyusunan Dokumen Perencanaan Pembangunan Daerah Bidang Pemerintahan (RPJPD, RPJMD dan RKPD)	19.105.000,00	18.440.000,00	-	-	-	-	-	-
5.01	5.01.0.00.0.00.01.0000	5.01.03.2.01.0004	Koordinasi Pelaksanaan Sinergitas dan Harmonisasi Perencanaan Pembangunan Daerah Bidang Pemerintahan	1.702.000,00	1.645.000,00	-	-	-	-	-	-
5.01	5.01.0.00.0.00.01.0000	5.01.03.2.01.0005	Koordinasi Penyusunan Dokumen Perencanaan Pembangunan Daerah Bidang Pembangunan Manusia (RPJPD, RPJMD dan RKPD)	9.900.000,00	9.600.000,00	-	-	-	-	-	-
5.01	5.01.0.00.0.00.01.0000	5.01.03.2.01.0008	Koordinasi Pelaksanaan Sinergitas dan Harmonisasi Perencanaan Pembangunan Daerah Bidang Pembangunan Manusia	167.780.000,00	144.350.000,00	-	-	-	-	-	-
5.01	5.01.0.00.0.00.01.0000	5.01.03.2.02	Koordinasi Perencanaan Bidang Perekonomian dan SDA (Sumber Daya Alam)	27.913.000,00	27.034.000,00	-	-	-	-	-	-

Kode			Uraian Urusan, Organisasi, Program, Kegiatan dan Sub Kegiatan	Kelompok Belanja							
				Operasi		Modal		Tak Terduga		Transfer	
				Anggaran	Realisasi	Anggaran	Realisasi	Anggaran	Realisasi	Anggaran	Realisasi
1			2	3	4	5	6	7	8	9	10
5.01	5.01.0.00.0.00.01.0000	5.01.03.2.02.0001	Koordinasi Penyusunan Dokumen Perencanaan Pembangunan Daerah Bidang Perekonomian (RPJPD, RPJMD dan RKPD)	5.600.000,00	5.400.000,00	-	-	-	-	-	-
5.01	5.01.0.00.0.00.01.0000	5.01.03.2.02.0004	Koordinasi Pelaksanaan Sinergitas dan Harmonisasi Perencanaan Pembangunan Daerah Bidang Perekonomian	9.325.000,00	9.076.000,00	-	-	-	-	-	-
5.01	5.01.0.00.0.00.01.0000	5.01.03.2.02.0005	Koordinasi Penyusunan Dokumen Perencanaan Pembangunan Daerah Bidang SDA (RPJPD, RPJMD dan RKPD)	6.699.000,00	6.487.000,00	-	-	-	-	-	-
5.01	5.01.0.00.0.00.01.0000	5.01.03.2.02.0008	Koordinasi Pelaksanaan Sinergitas dan Harmonisasi Perencanaan Pembangunan Daerah Bidang SDA	6.289.000,00	6.071.000,00	-	-	-	-	-	-
5.01	5.01.0.00.0.00.01.0000	5.01.03.2.03	Koordinasi Perencanaan Bidang Infrastruktur dan Kewilayahan	241.293.000,00	169.677.534,00	-	-	-	-	-	-
5.01	5.01.0.00.0.00.01.0000	5.01.03.2.03.0001	Koordinasi Penyusunan Dokumen Perencanaan Pembangunan Daerah Bidang Infrastruktur (RPJPD, RPJMD dan RKPD)	10.323.000,00	9.769.000,00	-	-	-	-	-	-
5.01	5.01.0.00.0.00.01.0000	5.01.03.2.03.0004	Koordinasi Pelaksanaan Sinergitas dan Harmonisasi Perencanaan Pembangunan Daerah Bidang Infrastruktur	216.559.000,00	146.234.534,00	-	-	-	-	-	-
5.01	5.01.0.00.0.00.01.0000	5.01.03.2.03.0005	Koordinasi Penyusunan Dokumen Perencanaan Pembangunan Daerah Bidang Kewilayahan (RPJPD, RPJMD dan RKPD)	6.996.000,00	6.784.000,00	-	-	-	-	-	-
5.01	5.01.0.00.0.00.01.0000	5.01.03.2.03.0008	Koordinasi Pelaksanaan Sinergitas dan Harmonisasi Perencanaan Pembangunan Daerah Bidang Kewilayahan	7.415.000,00	6.890.000,00	-	-	-	-	-	-
5.02			KEUANGAN	87.581.900.640,00	80.569.866.982,00	5.669.778.000,00	5.252.935.338,00	18.820.403.264,00	2.109.738.232,00	7.500.000.000,00	7.500.000.000,00
5.02	5.02.0.00.0.00.01.0000		BADAN PENGELOLAAN KEUANGAN DAN ASET DAERAH	33.192.862.184,00	30.658.129.428,00	3.129.089.000,00	2.889.897.367,00	18.820.403.264,00	2.109.738.232,00	7.500.000.000,00	7.500.000.000,00
5.02	5.02.0.00.0.00.01.0000	5.02.01	PROGRAM PENUNJANG URUSAN PEMERINTAHAN DAERAH KABUPATEN/KOTA	27.596.274.184,00	25.737.026.780,00	619.467.000,00	539.671.000,00	-	-	-	-
5.02	5.02.0.00.0.00.01.0000	5.02.01.2.02	Administrasi Keuangan Perangkat Daerah	23.989.994.901,00	22.647.597.150,00	-	-	-	-	-	-
5.02	5.02.0.00.0.00.01.0000	5.02.01.2.02.0001	Penyediaan Gaji dan Tunjangan ASN	23.832.634.901,00	22.529.933.150,00	-	-	-	-	-	-
5.02	5.02.0.00.0.00.01.0000	5.02.01.2.02.0002	Penyediaan Administrasi Pelaksanaan Tugas ASN	157.360.000,00	117.664.000,00	-	-	-	-	-	-
5.02	5.02.0.00.0.00.01.0000	5.02.01.2.05	Administrasi Kepegawaian Perangkat Daerah	78.465.000,00	63.136.300,00	-	-	-	-	-	-
5.02	5.02.0.00.0.00.01.0000	5.02.01.2.05.0011	Bimbingan Teknis Implementasi Peraturan Perundang-Undangan	78.465.000,00	63.136.300,00	-	-	-	-	-	-
5.02	5.02.0.00.0.00.01.0000	5.02.01.2.06	Administrasi Umum Perangkat Daerah	2.325.807.550,00	2.011.720.343,00	17.500.000,00	15.990.000,00	-	-	-	-

Kode			Uraian Urusan, Organisasi, Program, Kegiatan dan Sub Kegiatan	Kelompok Belanja							
				Operasi		Modal		Tak Terduga		Transfer	
				Anggaran	Realisasi	Anggaran	Realisasi	Anggaran	Realisasi	Anggaran	Realisasi
1			2	3	4	5	6	7	8	9	10
5.02	5.02.0.00.0.00.01.0000	5.02.01.2.06.0001	Penyediaan Komponen Instalasi Listrik/Penerangan Bangunan Kantor	38.081.000,00	28.197.000,00	-	-	-	-	-	-
5.02	5.02.0.00.0.00.01.0000	5.02.01.2.06.0002	Penyediaan Peralatan dan Perlengkapan Kantor	922.472.000,00	866.484.950,00	17.500.000,00	15.990.000,00	-	-	-	-
5.02	5.02.0.00.0.00.01.0000	5.02.01.2.06.0004	Penyediaan Bahan Logistik Kantor	90.554.000,00	79.882.200,00	-	-	-	-	-	-
5.02	5.02.0.00.0.00.01.0000	5.02.01.2.06.0005	Penyediaan Barang Cetakan dan Penggandaan	659.638.000,00	606.852.582,00	-	-	-	-	-	-
5.02	5.02.0.00.0.00.01.0000	5.02.01.2.06.0006	Penyediaan Bahan Bacaan dan Peraturan Perundang-undangan	14.400.000,00	11.400.000,00	-	-	-	-	-	-
5.02	5.02.0.00.0.00.01.0000	5.02.01.2.06.0009	Penyelenggaraan Rapat Koordinasi dan Konsultasi SKPD	600.662.550,00	418.903.611,00	-	-	-	-	-	-
5.02	5.02.0.00.0.00.01.0000	5.02.01.2.07	Pengadaan Barang Milik Daerah Penunjang Urusan Pemerintah Daerah	532.555.000,00	525.853.000,00	601.967.000,00	523.681.000,00	-	-	-	-
5.02	5.02.0.00.0.00.01.0000	5.02.01.2.07.0005	Pengadaan Mebel	-	-	76.335.000,00	48.175.000,00	-	-	-	-
5.02	5.02.0.00.0.00.01.0000	5.02.01.2.07.0006	Pengadaan Peralatan dan Mesin Lainnya	-	-	411.792.000,00	363.906.000,00	-	-	-	-
5.02	5.02.0.00.0.00.01.0000	5.02.01.2.07.0010	Pengadaan Sarana dan Prasarana Gedung Kantor atau Bangunan Lainnya	532.555.000,00	525.853.000,00	113.840.000,00	111.600.000,00	-	-	-	-
5.02	5.02.0.00.0.00.01.0000	5.02.01.2.08	Penyediaan Jasa Penunjang Urusan Pemerintahan Daerah	246.011.733,00	182.331.767,00	-	-	-	-	-	-
5.02	5.02.0.00.0.00.01.0000	5.02.01.2.08.0001	Penyediaan Jasa Surat Menyurat	2.504.853,00	492.000,00	-	-	-	-	-	-
5.02	5.02.0.00.0.00.01.0000	5.02.01.2.08.0002	Penyediaan Jasa Komunikasi, Sumber Daya Air dan Listrik	18.072.000,00	3.962.711,00	-	-	-	-	-	-
5.02	5.02.0.00.0.00.01.0000	5.02.01.2.08.0004	Penyediaan Jasa Pelayanan Umum Kantor	225.434.880,00	177.877.056,00	-	-	-	-	-	-
5.02	5.02.0.00.0.00.01.0000	5.02.01.2.09	Pemeliharaan Barang Milik Daerah Penunjang Urusan Pemerintahan Daerah	423.440.000,00	306.388.220,00	-	-	-	-	-	-
5.02	5.02.0.00.0.00.01.0000	5.02.01.2.09.0001	Penyediaan Jasa Pemeliharaan, Biaya Pemeliharaan, dan Pajak Kendaraan Perorangan Dinas atau Kendaraan Dinas Jabatan	146.230.000,00	92.386.900,00	-	-	-	-	-	-
5.02	5.02.0.00.0.00.01.0000	5.02.01.2.09.0002	Penyediaan Jasa Pemeliharaan, Biaya Pemeliharaan, Pajak dan Perizinan Kendaraan Dinas Operasional atau Lapangan	109.430.000,00	57.581.320,00	-	-	-	-	-	-
5.02	5.02.0.00.0.00.01.0000	5.02.01.2.09.0006	Pemeliharaan Peralatan dan Mesin Lainnya	167.780.000,00	156.420.000,00	-	-	-	-	-	-
5.02	5.02.0.00.0.00.01.0000	5.02.02	PROGRAM PENGELOLAAN KEUANGAN DAERAH	2.486.453.000,00	2.182.060.148,00	-	-	18.820.403.264,00	2.109.738.232,00	7.500.000.000,00	7.500.000.000,00
5.02	5.02.0.00.0.00.01.0000	5.02.02.2.01	Koordinasi dan Penyusunan Rencana Anggaran Daerah	1.717.813.000,00	1.551.809.148,00	-	-	-	-	-	-
5.02	5.02.0.00.0.00.01.0000	5.02.02.2.01.0001	Koordinasi dan Penyusunan KUA dan PPAS	164.000.000,00	157.580.000,00	-	-	-	-	-	-
5.02	5.02.0.00.0.00.01.0000	5.02.02.2.01.0002	Koordinasi dan Penyusunan Perubahan KUA dan Perubahan PPAS	115.500.000,00	108.000.000,00	-	-	-	-	-	-
5.02	5.02.0.00.0.00.01.0000	5.02.02.2.01.0007	Koordinasi dan Penyusunan Peraturan Daerah tentang APBD dan Peraturan Kepala Daerah tentang Penjabaran APBD	637.573.000,00	607.879.000,00	-	-	-	-	-	-

Kode			Uraian Urusan, Organisasi, Program, Kegiatan dan Sub Kegiatan	Kelompok Belanja							
				Operasi		Modal		Tak Terduga		Transfer	
				Anggaran	Realisasi	Anggaran	Realisasi	Anggaran	Realisasi	Anggaran	Realisasi
1			2	3	4	5	6	7	8	9	10
5.02	5.02.0.00.0.00.01.0000	5.02.02.2.01.0008	Koordinasi dan Penyusunan Peraturan Daerah tentang Perubahan APBD dan Peraturan Kepala Daerah tentang Penjabaran Perubahan APBD	616.489.000,00	586.259.500,00	-	-	-	-	-	-
5.02	5.02.0.00.0.00.01.0000	5.02.02.2.01.0009	Koordinasi dan Penyusunan Regulasi serta Kebijakan Bidang Anggaran	84.611.000,00	25.200.000,00	-	-	-	-	-	-
5.02	5.02.0.00.0.00.01.0000	5.02.02.2.01.0013	Pembinaan Perencanaan Penganggaran Daerah Pemerintah Kabupaten/Kota	99.640.000,00	66.890.648,00	-	-	-	-	-	-
5.02	5.02.0.00.0.00.01.0000	5.02.02.2.02	Koordinasi dan Pengelolaan Perbendaharaan Daerah	4.260.000,00	4.114.000,00	-	-	-	-	-	-
5.02	5.02.0.00.0.00.01.0000	5.02.02.2.02.0009	Rekonsiliasi Data Penerimaan dan Pengeluaran Kas serta Pemungutan dan Pemotongan atas SP2D dengan Instansi Terkait	4.260.000,00	4.114.000,00	-	-	-	-	-	-
5.02	5.02.0.00.0.00.01.0000	5.02.02.2.03	Koordinasi dan Pelaksanaan Akuntansi dan Pelaporan Keuangan Daerah	431.044.000,00	362.185.000,00	-	-	-	-	-	-
5.02	5.02.0.00.0.00.01.0000	5.02.02.2.03.0003	Koordinasi Penyusunan Laporan Pertanggungjawaban Pelaksanaan APBD Bulanan, Triwulanan dan Semesteran	53.100.000,00	50.250.000,00	-	-	-	-	-	-
5.02	5.02.0.00.0.00.01.0000	5.02.02.2.03.0004	Konsolidasi Laporan Keuangan SKPD, BLUD dan Laporan Keuangan Pemerintah Daerah	39.980.000,00	38.640.000,00	-	-	-	-	-	-
5.02	5.02.0.00.0.00.01.0000	5.02.02.2.03.0005	Koordinasi dan Penyusunan Rancangan Peraturan Daerah tentang Pertanggungjawaban Pelaksanaan APBD Kabupaten/Kota dan Rancangan Peraturan Kepala Daerah tentang Penjabaran Pertanggungjawaban Pelaksanaan APBD Kabupaten/Kota	224.860.000,00	215.475.000,00	-	-	-	-	-	-
5.02	5.02.0.00.0.00.01.0000	5.02.02.2.03.0011	Pembinaan Akuntansi, Pelaporan dan Pertanggungjawaban Pemerintah Kabupaten/Kota	113.104.000,00	57.820.000,00	-	-	-	-	-	-
5.02	5.02.0.00.0.00.01.0000	5.02.02.2.04	Penunjang Urusan Kewenangan Pengelolaan Keuangan Daerah	-	-	-	-	18.820.403.264,00	2.109.738.232,00	7.500.000.000,00	7.500.000.000,00
5.02	5.02.0.00.0.00.01.0000	5.02.02.2.04.0008	Analisis Perencanaan dan Penyaluran Bantuan Keuangan	-	-	-	-	-	-	7.500.000.000,00	7.500.000.000,00
5.02	5.02.0.00.0.00.01.0000	5.02.02.2.04.0009	Pengelolaan Dana Darurat dan Mendesak	-	-	-	-	18.820.403.264,00	2.109.738.232,00	-	-
5.02	5.02.0.00.0.00.01.0000	5.02.02.2.05	Pengelolaan Data dan Implementasi Sistem Informasi Pemerintah Daerah Lingkup Keuangan Daerah	333.336.000,00	263.952.000,00	-	-	-	-	-	-
5.02	5.02.0.00.0.00.01.0000	5.02.02.2.05.0002	Implementasi dan Pemeliharaan Sistem Informasi Pemerintah Daerah Bidang Keuangan Daerah	333.336.000,00	263.952.000,00	-	-	-	-	-	-
5.02	5.02.0.00.0.00.01.0000	5.02.03	PROGRAM PENGELOLAAN BARANG MILIK DAERAH	3.110.135.000,00	2.739.042.500,00	2.509.622.000,00	2.350.226.367,00	-	-	-	-
5.02	5.02.0.00.0.00.01.0000	5.02.03.2.01	Pengelolaan Barang Milik Daerah	3.110.135.000,00	2.739.042.500,00	2.509.622.000,00	2.350.226.367,00	-	-	-	-
5.02	5.02.0.00.0.00.01.0000	5.02.03.2.01.0001	Penyusunan Standar Harga	329.752.000,00	320.065.000,00	-	-	-	-	-	-

Kode			Uraian Urusan, Organisasi, Program, Kegiatan dan Sub Kegiatan	Kelompok Belanja							
				Operasi		Modal		Tak Terduga		Transfer	
				Anggaran	Realisasi	Anggaran	Realisasi	Anggaran	Realisasi	Anggaran	Realisasi
1			2	3	4	5	6	7	8	9	10
5.02	5.02.0.00.0.00.01.0000	5.02.03.2.01.0003	Penyusunan Perencanaan Kebutuhan Barang Milik Daerah	98.609.000,00	76.470.000,00	-	-	-	-	-	-
5.02	5.02.0.00.0.00.01.0000	5.02.03.2.01.0005	Penatausahaan Barang Milik Daerah	379.378.000,00	201.165.000,00	-	-	-	-	-	-
5.02	5.02.0.00.0.00.01.0000	5.02.03.2.01.0006	Inventarisasi Barang Milik Daerah	28.670.000,00	20.748.000,00	-	-	-	-	-	-
5.02	5.02.0.00.0.00.01.0000	5.02.03.2.01.0007	Pengamanan Barang Milik Daerah	34.124.000,00	27.720.000,00	2.509.622.000,00	2.350.226.367,00	-	-	-	-
5.02	5.02.0.00.0.00.01.0000	5.02.03.2.01.0008	Penilaian Barang Milik Daerah	1.393.248.000,00	1.301.595.730,00	-	-	-	-	-	-
5.02	5.02.0.00.0.00.01.0000	5.02.03.2.01.0009	Pengawasan dan Pengendalian Pengelolaan Barang Milik Daerah	520.260.000,00	503.312.000,00	-	-	-	-	-	-
5.02	5.02.0.00.0.00.01.0000	5.02.03.2.01.0010	Optimalisasi Penggunaan, Pemanfaatan, Pemindahtanganan, Pemusnahan, dan Penghapusan Barang Milik Daerah	305.762.000,00	268.778.770,00	-	-	-	-	-	-
5.02	5.02.0.00.0.00.01.0000	5.02.03.2.01.0012	Penyusunan Laporan Barang Milik Daerah	20.332.000,00	19.188.000,00	-	-	-	-	-	-
5.02	5.02.0.00.0.00.02.0000		BADAN PENDAPATAN DAERAH	54.389.038.456,00	49.911.737.554,00	2.540.689.000,00	2.363.037.971,00	-	-	-	-
5.02	5.02.0.00.0.00.02.0000	5.02.01	PROGRAM PENUNJANG URUSAN PEMERINTAHAN DAERAH KABUPATEN/KOTA	45.167.593.456,00	42.823.726.709,00	2.540.689.000,00	2.363.037.971,00	-	-	-	-
5.02	5.02.0.00.0.00.02.0000	5.02.01.2.02	Administrasi Keuangan Perangkat Daerah	39.347.194.796,00	37.685.808.931,00	-	-	-	-	-	-
5.02	5.02.0.00.0.00.02.0000	5.02.01.2.02.0001	Penyediaan Gaji dan Tunjangan ASN	39.282.894.796,00	37.621.858.931,00	-	-	-	-	-	-
5.02	5.02.0.00.0.00.02.0000	5.02.01.2.02.0002	Penyediaan Administrasi Pelaksanaan Tugas ASN	64.300.000,00	63.950.000,00	-	-	-	-	-	-
5.02	5.02.0.00.0.00.02.0000	5.02.01.2.05	Administrasi Kepegawaian Perangkat Daerah	463.703.000,00	392.720.123,00	-	-	-	-	-	-
5.02	5.02.0.00.0.00.02.0000	5.02.01.2.05.0002	Pengadaan Pakaian Dinas beserta Atribut Kelengkapannya	271.340.000,00	242.605.000,00	-	-	-	-	-	-
5.02	5.02.0.00.0.00.02.0000	5.02.01.2.05.0011	Bimbingan Teknis Implementasi Peraturan Perundang-Undangan	192.363.000,00	150.115.123,00	-	-	-	-	-	-
5.02	5.02.0.00.0.00.02.0000	5.02.01.2.06	Administrasi Umum Perangkat Daerah	2.211.803.500,00	1.758.610.435,00	-	-	-	-	-	-
5.02	5.02.0.00.0.00.02.0000	5.02.01.2.06.0001	Penyediaan Komponen Instalasi Listrik/Penerangan Bangunan Kantor	29.535.000,00	28.045.000,00	-	-	-	-	-	-
5.02	5.02.0.00.0.00.02.0000	5.02.01.2.06.0002	Penyediaan Peralatan dan Perlengkapan Kantor	557.441.500,00	487.560.000,00	-	-	-	-	-	-
5.02	5.02.0.00.0.00.02.0000	5.02.01.2.06.0005	Penyediaan Barang Cetakan dan Penggandaan	554.262.000,00	542.812.000,00	-	-	-	-	-	-
5.02	5.02.0.00.0.00.02.0000	5.02.01.2.06.0006	Penyediaan Bahan Bacaan dan Peraturan Perundang-undangan	7.200.000,00	4.800.000,00	-	-	-	-	-	-
5.02	5.02.0.00.0.00.02.0000	5.02.01.2.06.0009	Penyelenggaraan Rapat Koordinasi dan Konsultasi SKPD	1.063.365.000,00	695.393.435,00	-	-	-	-	-	-
5.02	5.02.0.00.0.00.02.0000	5.02.01.2.07	Pengadaan Barang Milik Daerah Penunjang Urusan Pemerintah Daerah	-	-	2.242.622.000,00	2.067.812.750,00	-	-	-	-
5.02	5.02.0.00.0.00.02.0000	5.02.01.2.07.0001	Pengadaan Kendaraan Perorangan Dinas atau Kendaraan Dinas Jabatan	-	-	484.095.000,00	440.600.000,00	-	-	-	-
5.02	5.02.0.00.0.00.02.0000	5.02.01.2.07.0005	Pengadaan Mebel	-	-	281.724.000,00	238.200.000,00	-	-	-	-
5.02	5.02.0.00.0.00.02.0000	5.02.01.2.07.0006	Pengadaan Peralatan dan Mesin Lainnya	-	-	1.476.803.000,00	1.389.012.750,00	-	-	-	-
5.02	5.02.0.00.0.00.02.0000	5.02.01.2.08	Penyediaan Jasa Penunjang Urusan Pemerintahan Daerah	2.240.267.160,00	2.144.989.172,00	-	-	-	-	-	-

Kode			Uraian Urusan, Organisasi, Program, Kegiatan dan Sub Kegiatan	Kelompok Belanja							
				Operasi		Modal		Tak Terduga		Transfer	
				Anggaran	Realisasi	Anggaran	Realisasi	Anggaran	Realisasi	Anggaran	Realisasi
1			2	3	4	5	6	7	8	9	10
5.02	5.02.0.00.0.00.02.0000	5.02.01.2.08.0002	Penyediaan Jasa Komunikasi, Sumber Daya Air dan Listrik	594.900.000,00	579.753.600,00	-	-	-	-	-	-
5.02	5.02.0.00.0.00.02.0000	5.02.01.2.08.0004	Penyediaan Jasa Pelayanan Umum Kantor	1.645.367.160,00	1.565.235.572,00	-	-	-	-	-	-
5.02	5.02.0.00.0.00.02.0000	5.02.01.2.09	Pemeliharaan Barang Milik Daerah Penunjang Urusan Pemerintahan Daerah	904.625.000,00	841.598.048,00	298.067.000,00	295.225.221,00	-	-	-	-
5.02	5.02.0.00.0.00.02.0000	5.02.01.2.09.0002	Penyediaan Jasa Pemeliharaan, Biaya Pemeliharaan, Pajak dan Perizinan Kendaraan Dinas Operasional atau Lapangan	594.330.000,00	569.967.648,00	-	-	-	-	-	-
5.02	5.02.0.00.0.00.02.0000	5.02.01.2.09.0006	Pemeliharaan Peralatan dan Mesin Lainnya	308.795.000,00	270.190.400,00	-	-	-	-	-	-
5.02	5.02.0.00.0.00.02.0000	5.02.01.2.09.0010	Pemeliharaan/Rehabilitasi Sarana dan Prasarana Gedung Kantor atau Bangunan Lainnya	1.500.000,00	1.440.000,00	298.067.000,00	295.225.221,00	-	-	-	-
5.02	5.02.0.00.0.00.02.0000	5.02.04	PROGRAM PENGELOLAAN PENDAPATAN DAERAH	9.221.445.000,00	7.088.010.845,00	-	-	-	-	-	-
5.02	5.02.0.00.0.00.02.0000	5.02.04.2.01	Kegiatan Pengelolaan Pendapatan Daerah	9.221.445.000,00	7.088.010.845,00	-	-	-	-	-	-
5.02	5.02.0.00.0.00.02.0000	5.02.04.2.01.0002	Analisa dan Pengembangan Pajak Daerah, serta Penyusunan Kebijakan Pajak Daerah	388.075.000,00	375.750.000,00	-	-	-	-	-	-
5.02	5.02.0.00.0.00.02.0000	5.02.04.2.01.0003	Penyuluhan dan Penyebarluasan Kebijakan Pajak Daerah	2.997.019.000,00	2.432.136.430,00	-	-	-	-	-	-
5.02	5.02.0.00.0.00.02.0000	5.02.04.2.01.0004	Penyediaan Sarana dan Prasarana Pengelolaan Pajak Daerah	1.404.000.000,00	1.021.760.415,00	-	-	-	-	-	-
5.02	5.02.0.00.0.00.02.0000	5.02.04.2.01.0005	Pendataan dan Pendaftaran Objek Pajak Daerah	1.240.558.000,00	910.779.000,00	-	-	-	-	-	-
5.02	5.02.0.00.0.00.02.0000	5.02.04.2.01.0006	Pengolahan, Pemeliharaan, dan Pelaporan Basis Data Pajak Daerah	1.745.100.000,00	1.704.750.000,00	-	-	-	-	-	-
5.02	5.02.0.00.0.00.02.0000	5.02.04.2.01.0009	Pelayanan dan Konsultasi Pajak Daerah	61.920.000,00	61.680.000,00	-	-	-	-	-	-
5.02	5.02.0.00.0.00.02.0000	5.02.04.2.01.0010	Penelitian dan Verifikasi Data Pelaporan Pajak Daerah	749.628.000,00	33.873.000,00	-	-	-	-	-	-
5.02	5.02.0.00.0.00.02.0000	5.02.04.2.01.0011	Penagihan Pajak Daerah	483.000.000,00	447.226.000,00	-	-	-	-	-	-
5.02	5.02.0.00.0.00.02.0000	5.02.04.2.01.0013	Pengendalian, Pemeriksaan dan Pengawasan Pajak Daerah	152.145.000,00	100.056.000,00	-	-	-	-	-	-
5.03			KEPEGAWAIAN	16.672.269.736,00	15.335.896.846,00	71.285.000,00	67.520.000,00	-	-	-	-
5.03	5.03.5.04.0.00.01.0000		BADAN KEPEGAWAIAN DAN PENGEMBANGAN SUMBER DAYA MANUSIA	16.672.269.736,00	15.335.896.846,00	71.285.000,00	67.520.000,00	-	-	-	-
5.03	5.03.5.04.0.00.01.0000	5.03.01	PROGRAM PENUNJANG URUSAN PEMERINTAHAN DAERAH KABUPATEN/KOTA	14.426.389.838,00	13.705.071.136,00	71.285.000,00	67.520.000,00	-	-	-	-
5.03	5.03.5.04.0.00.01.0000	5.03.01.2.02	Administrasi Keuangan Perangkat Daerah	13.990.307.838,00	13.341.034.458,00	-	-	-	-	-	-
5.03	5.03.5.04.0.00.01.0000	5.03.01.2.02.0001	Penyediaan Gaji dan Tunjangan ASN	13.948.657.838,00	13.299.384.458,00	-	-	-	-	-	-
5.03	5.03.5.04.0.00.01.0000	5.03.01.2.02.0002	Penyediaan Administrasi Pelaksanaan Tugas ASN	41.650.000,00	41.650.000,00	-	-	-	-	-	-

Kode			Uraian Urusan, Organisasi, Program, Kegiatan dan Sub Kegiatan	Kelompok Belanja							
				Operasi		Modal		Tak Terduga		Transfer	
				Anggaran	Realisasi	Anggaran	Realisasi	Anggaran	Realisasi	Anggaran	Realisasi
1			2	3	4	5	6	7	8	9	10
5.03	5.03.5.04.0.00.01.0000	5.03.01.2.06	Administrasi Umum Perangkat Daerah	215.112.000,00	151.448.478,00	-	-	-	-	-	-
5.03	5.03.5.04.0.00.01.0000	5.03.01.2.06.0001	Penyediaan Komponen Instalasi Listrik/Penerangan Bangunan Kantor	3.047.000,00	3.011.000,00	-	-	-	-	-	-
5.03	5.03.5.04.0.00.01.0000	5.03.01.2.06.0002	Penyediaan Peralatan dan Perlengkapan Kantor	63.947.000,00	61.252.950,00	-	-	-	-	-	-
5.03	5.03.5.04.0.00.01.0000	5.03.01.2.06.0004	Penyediaan Bahan Logistik Kantor	2.818.000,00	2.618.300,00	-	-	-	-	-	-
5.03	5.03.5.04.0.00.01.0000	5.03.01.2.06.0005	Penyediaan Barang Cetakan dan Penggandaan	24.499.000,00	23.063.000,00	-	-	-	-	-	-
5.03	5.03.5.04.0.00.01.0000	5.03.01.2.06.0006	Penyediaan Bahan Bacaan dan Peraturan Perundang-undangan	7.200.000,00	6.000.000,00	-	-	-	-	-	-
5.03	5.03.5.04.0.00.01.0000	5.03.01.2.06.0008	Fasilitasi Kunjungan Tamu	7.200.000,00	6.912.000,00	-	-	-	-	-	-
5.03	5.03.5.04.0.00.01.0000	5.03.01.2.06.0009	Penyelenggaraan Rapat Koordinasi dan Konsultasi SKPD	106.401.000,00	48.591.228,00	-	-	-	-	-	-
5.03	5.03.5.04.0.00.01.0000	5.03.01.2.07	Pengadaan Barang Milik Daerah Penunjang Urusan Pemerintah Daerah	-	-	71.285.000,00	67.520.000,00	-	-	-	-
5.03	5.03.5.04.0.00.01.0000	5.03.01.2.07.0005	Pengadaan Mebel	-	-	12.524.000,00	10.070.000,00	-	-	-	-
5.03	5.03.5.04.0.00.01.0000	5.03.01.2.07.0006	Pengadaan Peralatan dan Mesin Lainnya	-	-	58.761.000,00	57.450.000,00	-	-	-	-
5.03	5.03.5.04.0.00.01.0000	5.03.01.2.08	Penyediaan Jasa Penunjang Urusan Pemerintahan Daerah	2.520.000,00	193.300,00	-	-	-	-	-	-
5.03	5.03.5.04.0.00.01.0000	5.03.01.2.08.0001	Penyediaan Jasa Surat Menyurat	2.520.000,00	193.300,00	-	-	-	-	-	-
5.03	5.03.5.04.0.00.01.0000	5.03.01.2.09	Pemeliharaan Barang Milik Daerah Penunjang Urusan Pemerintahan Daerah	218.450.000,00	212.394.900,00	-	-	-	-	-	-
5.03	5.03.5.04.0.00.01.0000	5.03.01.2.09.0001	Penyediaan Jasa Pemeliharaan, Biaya Pemeliharaan, dan Pajak Kendaraan Perorangan Dinas atau Kendaraan Dinas Jabatan	40.380.000,00	39.136.500,00	-	-	-	-	-	-
5.03	5.03.5.04.0.00.01.0000	5.03.01.2.09.0002	Penyediaan Jasa Pemeliharaan, Biaya Pemeliharaan, Pajak dan Perizinan Kendaraan Dinas Operasional atau Lapangan	142.500.000,00	138.060.900,00	-	-	-	-	-	-
5.03	5.03.5.04.0.00.01.0000	5.03.01.2.09.0006	Pemeliharaan Peralatan dan Mesin Lainnya	35.570.000,00	35.197.500,00	-	-	-	-	-	-
5.03	5.03.5.04.0.00.01.0000	5.03.02	PROGRAM KEPEGAWAIAN DAERAH	2.245.879.898,00	1.630.825.710,00	-	-	-	-	-	-
5.03	5.03.5.04.0.00.01.0000	5.03.02.2.01	Pengadaan, Pemberhentian dan Informasi Kepegawaian ASN	283.434.000,00	239.142.000,00	-	-	-	-	-	-
5.03	5.03.5.04.0.00.01.0000	5.03.02.2.01.0002	Penyusunan Rencana Kebutuhan, Jenis dan Jumlah Jabatan untuk Pelaksanaan Pengadaan ASN	223.723.000,00	186.809.000,00	-	-	-	-	-	-
5.03	5.03.5.04.0.00.01.0000	5.03.02.2.01.0010	Pengelolaan Sistem Informasi Kepegawaian	59.711.000,00	52.333.000,00	-	-	-	-	-	-
5.03	5.03.5.04.0.00.01.0000	5.03.02.2.02	Mutasi dan Promosi ASN	590.919.000,00	287.650.470,00	-	-	-	-	-	-
5.03	5.03.5.04.0.00.01.0000	5.03.02.2.02.0001	Pengelolaan Mutasi ASN	13.600.000,00	12.800.000,00	-	-	-	-	-	-
5.03	5.03.5.04.0.00.01.0000	5.03.02.2.02.0002	Pengelolaan Kenaikan Pangkat ASN	137.263.000,00	53.632.470,00	-	-	-	-	-	-
5.03	5.03.5.04.0.00.01.0000	5.03.02.2.02.0003	Pengelolaan Promosi ASN	440.056.000,00	221.218.000,00	-	-	-	-	-	-
5.03	5.03.5.04.0.00.01.0000	5.03.02.2.03	Pengembangan Kompetensi ASN	1.105.262.898,00	871.976.240,00	-	-	-	-	-	-
5.03	5.03.5.04.0.00.01.0000	5.03.02.2.03.0002	Pengelolaan Assessment Center	265.262.898,00	245.476.240,00	-	-	-	-	-	-

Kode			Uraian Urusan, Organisasi, Program, Kegiatan dan Sub Kegiatan	Kelompok Belanja							
				Operasi		Modal		Tak Terduga		Transfer	
				Anggaran	Realisasi	Anggaran	Realisasi	Anggaran	Realisasi	Anggaran	Realisasi
1			2	3	4	5	6	7	8	9	10
5.03	5.03.5.04.0.00.01.0000	5.03.02.2.03.0004	Pengelolaan Pendidikan Lanjutan ASN	840.000.000,00	626.500.000,00	-	-	-	-	-	-
5.03	5.03.5.04.0.00.01.0000	5.03.02.2.04	Penilaian dan Evaluasi Kinerja Aparatur	266.264.000,00	232.057.000,00	-	-	-	-	-	-
5.03	5.03.5.04.0.00.01.0000	5.03.02.2.04.0003	Evaluasi Hasil Penilaian dan Evaluasi Kinerja Aparatur	32.281.000,00	30.901.000,00	-	-	-	-	-	-
5.03	5.03.5.04.0.00.01.0000	5.03.02.2.04.0004	Pengelolaan Pemberian Penghargaan bagi Pegawai	178.531.000,00	148.048.000,00	-	-	-	-	-	-
5.03	5.03.5.04.0.00.01.0000	5.03.02.2.04.0007	Pembinaan Disiplin ASN	55.452.000,00	53.108.000,00	-	-	-	-	-	-
5.04			PENDIDIKAN DAN PELATIHAN	6.397.735.000,00	4.925.417.732,00	-	-	-	-	-	-
5.04	5.03.5.04.0.00.01.0000		BADAN KEPEGAWAIAN DAN PENGEMBANGAN SUMBER DAYA MANUSIA	6.397.735.000,00	4.925.417.732,00	-	-	-	-	-	-
5.04	5.03.5.04.0.00.01.0000	5.04.02	PROGRAM PENGEMBANGAN SUMBER DAYA MANUSIA	6.397.735.000,00	4.925.417.732,00	-	-	-	-	-	-
5.04	5.03.5.04.0.00.01.0000	5.04.02.2.01	Pengembangan Kompetensi Teknis	2.983.077.000,00	2.156.530.592,00	-	-	-	-	-	-
5.04	5.03.5.04.0.00.01.0000	5.04.02.2.01.0003	Penyelenggaraan Pengembangan Kompetensi Teknis Umum, Inti, dan Pilihan bagi Jabatan Administrasi Penyelenggara Urusan Pemerintahan Konkuren, Perangkat Daerah Penunjang, dan Urusan Pemerintahan Umum	2.983.077.000,00	2.156.530.592,00	-	-	-	-	-	-
5.04	5.03.5.04.0.00.01.0000	5.04.02.2.02	Sertifikasi, Kelembagaan, Pengembangan Kompetensi Manajerial dan Fungsional	3.414.658.000,00	2.768.887.140,00	-	-	-	-	-	-
5.04	5.03.5.04.0.00.01.0000	5.04.02.2.02.0007	Penyelenggaraan Pengembangan Kompetensi bagi Pimpinan Daerah, Jabatan Pimpinan Tinggi, Jabatan Fungsional, Kepemimpinan, dan Prajabatan	3.414.658.000,00	2.768.887.140,00	-	-	-	-	-	-
5.05			PENELITIAN DAN PENGEMBANGAN	6.533.867.139,00	2.438.890.880,00	1.365.706.000,00	1.216.486.000,00	-	-	-	-
5.05	5.05.0.00.0.00.01.0000		BADAN RISET DAN INOVASI DAERAH	6.533.867.139,00	2.438.890.880,00	1.365.706.000,00	1.216.486.000,00	-	-	-	-
5.05	5.05.0.00.0.00.01.0000	5.05.01	PROGRAM PENUNJANG URUSAN PEMERINTAHAN DAERAH KABUPATEN/KOTA	6.117.125.139,00	2.057.861.934,00	1.365.706.000,00	1.216.486.000,00	-	-	-	-
5.05	5.05.0.00.0.00.01.0000	5.05.01.2.02	Administrasi Keuangan Perangkat Daerah	5.263.707.139,00	1.615.821.604,00	-	-	-	-	-	-
5.05	5.05.0.00.0.00.01.0000	5.05.01.2.02.0001	Penyediaan Gaji dan Tunjangan ASN	5.238.787.139,00	1.602.621.604,00	-	-	-	-	-	-
5.05	5.05.0.00.0.00.01.0000	5.05.01.2.02.0002	Penyediaan Administrasi Pelaksanaan Tugas ASN	24.920.000,00	13.200.000,00	-	-	-	-	-	-
5.05	5.05.0.00.0.00.01.0000	5.05.01.2.05	Administrasi Kepegawaian Perangkat Daerah	55.495.000,00	52.237.500,00	-	-	-	-	-	-
5.05	5.05.0.00.0.00.01.0000	5.05.01.2.05.0009	Pendidikan dan Pelatihan Pegawai Berdasarkan Tugas dan Fungsi	55.495.000,00	52.237.500,00	-	-	-	-	-	-
5.05	5.05.0.00.0.00.01.0000	5.05.01.2.06	Administrasi Umum Perangkat Daerah	254.746.000,00	209.464.308,00	-	-	-	-	-	-
5.05	5.05.0.00.0.00.01.0000	5.05.01.2.06.0001	Penyediaan Komponen Instalasi Listrik/Penerangan Bangunan Kantor	1.273.000,00	1.160.000,00	-	-	-	-	-	-

Kode			Uraian Urusan, Organisasi, Program, Kegiatan dan Sub Kegiatan	Kelompok Belanja							
				Operasi		Modal		Tak Terduga		Transfer	
				Anggaran	Realisasi	Anggaran	Realisasi	Anggaran	Realisasi	Anggaran	Realisasi
1			2	3	4	5	6	7	8	9	10
5.05	5.05.0.00.0.00.01.0000	5.05.01.2.06.0002	Penyediaan Peralatan dan Perlengkapan Kantor	36.279.000,00	34.414.500,00	-	-	-	-	-	-
5.05	5.05.0.00.0.00.01.0000	5.05.01.2.06.0004	Penyediaan Bahan Logistik Kantor	5.072.000,00	5.020.000,00	-	-	-	-	-	-
5.05	5.05.0.00.0.00.01.0000	5.05.01.2.06.0005	Penyediaan Barang Cetakan dan Penggandaan	6.610.000,00	6.410.000,00	-	-	-	-	-	-
5.05	5.05.0.00.0.00.01.0000	5.05.01.2.06.0009	Penyelenggaraan Rapat Koordinasi dan Konsultasi SKPD	205.512.000,00	162.459.808,00	-	-	-	-	-	-
5.05	5.05.0.00.0.00.01.0000	5.05.01.2.07	Pengadaan Barang Milik Daerah Penunjang Urusan Pemerintah Daerah	144.500.000,00	135.220.000,00	1.365.706.000,00	1.216.486.000,00	-	-	-	-
5.05	5.05.0.00.0.00.01.0000	5.05.01.2.07.0001	Pengadaan Kendaraan Perorangan Dinas atau Kendaraan Dinas Jabatan	-	-	484.095.000,00	423.700.000,00	-	-	-	-
5.05	5.05.0.00.0.00.01.0000	5.05.01.2.07.0005	Pengadaan Mebel	-	-	276.740.000,00	207.700.000,00	-	-	-	-
5.05	5.05.0.00.0.00.01.0000	5.05.01.2.07.0006	Pengadaan Peralatan dan Mesin Lainnya	-	-	604.871.000,00	585.086.000,00	-	-	-	-
5.05	5.05.0.00.0.00.01.0000	5.05.01.2.07.0009	Pengadaan Gedung Kantor atau Bangunan Lainnya	144.500.000,00	135.220.000,00	-	-	-	-	-	-
5.05	5.05.0.00.0.00.01.0000	5.05.01.2.08	Penyediaan Jasa Penunjang Urusan Pemerintahan Daerah	357.597.000,00	28.318.522,00	-	-	-	-	-	-
5.05	5.05.0.00.0.00.01.0000	5.05.01.2.08.0002	Penyediaan Jasa Komunikasi, Sumber Daya Air dan Listrik	357.597.000,00	28.318.522,00	-	-	-	-	-	-
5.05	5.05.0.00.0.00.01.0000	5.05.01.2.09	Pemeliharaan Barang Milik Daerah Penunjang Urusan Pemerintahan Daerah	41.080.000,00	16.800.000,00	-	-	-	-	-	-
5.05	5.05.0.00.0.00.01.0000	5.05.01.2.09.0001	Penyediaan Jasa Pemeliharaan, Biaya Pemeliharaan, dan Pajak Kendaraan Perorangan Dinas atau Kendaraan Dinas Jabatan	41.080.000,00	16.800.000,00	-	-	-	-	-	-
5.05	5.05.0.00.0.00.01.0000	5.05.02	PROGRAM PENELITIAN DAN PENGEMBANGAN DAERAH	416.742.000,00	381.028.946,00	-	-	-	-	-	-
5.05	5.05.0.00.0.00.01.0000	5.05.02.2.01	Penelitian dan Pengembangan Bidang Penyelenggaraan Pemerintahan dan Pengkajian Peraturan	138.852.000,00	120.051.946,00	-	-	-	-	-	-
5.05	5.05.0.00.0.00.01.0000	5.05.02.2.01.0004	Fasilitasi, Pelaksanaan dan Evaluasi Penelitian dan Pengembangan Bidang Aparatur dan Reformasi Birokrasi	138.852.000,00	120.051.946,00	-	-	-	-	-	-
5.05	5.05.0.00.0.00.01.0000	5.05.02.2.04	Pengembangan Inovasi dan Teknologi	277.890.000,00	260.977.000,00	-	-	-	-	-	-
5.05	5.05.0.00.0.00.01.0000	5.05.02.2.04.0003	Diseminasi Jenis, Prosedur dan Metode Penyelenggaraan Pemerintahan Daerah yang Bersifat Inovatif	277.890.000,00	260.977.000,00	-	-	-	-	-	-
6			UNSUR PENGAWASAN URUSAN PEMERINTAHAN	45.109.040.395,00	38.592.889.407,00	6.075.997.200,00	5.535.200.000,00	-	-	-	-
6.01			INSPEKTORAT DAERAH	45.109.040.395,00	38.592.889.407,00	6.075.997.200,00	5.535.200.000,00	-	-	-	-
6.01	6.01.0.00.0.00.01.0000		INSPEKTORAT DAERAH	45.109.040.395,00	38.592.889.407,00	6.075.997.200,00	5.535.200.000,00	-	-	-	-
6.01	6.01.0.00.0.00.01.0000	6.01.01	PROGRAM PENUNJANG URUSAN PEMERINTAHAN DAERAH KABUPATEN/KOTA	39.108.084.495,00	35.243.751.534,00	6.075.997.200,00	5.535.200.000,00	-	-	-	-
6.01	6.01.0.00.0.00.01.0000	6.01.01.2.02	Administrasi Keuangan Perangkat Daerah	34.447.652.895,00	32.613.795.834,00	-	-	-	-	-	-
6.01	6.01.0.00.0.00.01.0000	6.01.01.2.02.0001	Penyediaan Gaji dan Tunjangan ASN	34.391.752.895,00	32.559.395.834,00	-	-	-	-	-	-

Kode			Uraian Urusan, Organisasi, Program, Kegiatan dan Sub Kegiatan	Kelompok Belanja							
				Operasi		Modal		Tak Terduga		Transfer	
				Anggaran	Realisasi	Anggaran	Realisasi	Anggaran	Realisasi	Anggaran	Realisasi
1			2	3	4	5	6	7	8	9	10
6.01	6.01.0.00.0.00.01.0000	6.01.01.2.02.0002	Penyediaan Administrasi Pelaksanaan Tugas ASN	55.900.000,00	54.400.000,00	-	-	-	-	-	-
6.01	6.01.0.00.0.00.01.0000	6.01.01.2.05	Administrasi Kepegawaian Perangkat Daerah	2.613.714.000,00	1.210.210.248,00	-	-	-	-	-	-
6.01	6.01.0.00.0.00.01.0000	6.01.01.2.05.0009	Pendidikan dan Pelatihan Pegawai Berdasarkan Tugas dan Fungsi	2.613.714.000,00	1.210.210.248,00	-	-	-	-	-	-
6.01	6.01.0.00.0.00.01.0000	6.01.01.2.06	Administrasi Umum Perangkat Daerah	1.509.564.000,00	1.019.519.213,00	-	-	-	-	-	-
6.01	6.01.0.00.0.00.01.0000	6.01.01.2.06.0001	Penyediaan Komponen Instalasi Listrik/Penerangan Bangunan Kantor	47.315.000,00	43.626.000,00	-	-	-	-	-	-
6.01	6.01.0.00.0.00.01.0000	6.01.01.2.06.0002	Penyediaan Peralatan dan Perlengkapan Kantor	516.018.000,00	454.234.000,00	-	-	-	-	-	-
6.01	6.01.0.00.0.00.01.0000	6.01.01.2.06.0003	Penyediaan Peralatan Rumah Tangga	16.815.000,00	2.625.000,00	-	-	-	-	-	-
6.01	6.01.0.00.0.00.01.0000	6.01.01.2.06.0004	Penyediaan Bahan Logistik Kantor	64.390.000,00	57.412.000,00	-	-	-	-	-	-
6.01	6.01.0.00.0.00.01.0000	6.01.01.2.06.0005	Penyediaan Barang Cetakan dan Penggandaan	40.500.000,00	36.750.000,00	-	-	-	-	-	-
6.01	6.01.0.00.0.00.01.0000	6.01.01.2.06.0009	Penyelenggaraan Rapat Koordinasi dan Konsultasi SKPD	824.526.000,00	424.872.213,00	-	-	-	-	-	-
6.01	6.01.0.00.0.00.01.0000	6.01.01.2.07	Pengadaan Barang Milik Daerah Penunjang Urusan Pemerintah Daerah	156.450.000,00	155.925.000,00	6.075.997.200,00	5.535.200.000,00	-	-	-	-
6.01	6.01.0.00.0.00.01.0000	6.01.01.2.07.0002	Pengadaan Kendaraan Dinas Operasional atau Lapangan	-	-	2.049.408.000,00	1.815.600.000,00	-	-	-	-
6.01	6.01.0.00.0.00.01.0000	6.01.01.2.07.0005	Pengadaan Mebel	156.450.000,00	155.925.000,00	1.760.650.000,00	1.674.350.000,00	-	-	-	-
6.01	6.01.0.00.0.00.01.0000	6.01.01.2.07.0006	Pengadaan Peralatan dan Mesin Lainnya	-	-	2.265.939.200,00	2.045.250.000,00	-	-	-	-
6.01	6.01.0.00.0.00.01.0000	6.01.01.2.08	Penyediaan Jasa Penunjang Urusan Pemerintahan Daerah	65.373.600,00	46.267.517,00	-	-	-	-	-	-
6.01	6.01.0.00.0.00.01.0000	6.01.01.2.08.0002	Penyediaan Jasa Komunikasi, Sumber Daya Air dan Listrik	26.061.600,00	20.104.244,00	-	-	-	-	-	-
6.01	6.01.0.00.0.00.01.0000	6.01.01.2.08.0003	Penyediaan Jasa Peralatan dan Perlengkapan Kantor	39.312.000,00	26.163.273,00	-	-	-	-	-	-
6.01	6.01.0.00.0.00.01.0000	6.01.01.2.09	Pemeliharaan Barang Milik Daerah Penunjang Urusan Pemerintahan Daerah	315.330.000,00	198.033.722,00	-	-	-	-	-	-
6.01	6.01.0.00.0.00.01.0000	6.01.01.2.09.0001	Penyediaan Jasa Pemeliharaan, Biaya Pemeliharaan, dan Pajak Kendaraan Perorangan Dinas atau Kendaraan Dinas Jabatan	40.880.000,00	37.560.000,00	-	-	-	-	-	-
6.01	6.01.0.00.0.00.01.0000	6.01.01.2.09.0002	Penyediaan Jasa Pemeliharaan, Biaya Pemeliharaan, Pajak dan Perizinan Kendaraan Dinas Operasional atau Lapangan	224.440.000,00	114.283.722,00	-	-	-	-	-	-
6.01	6.01.0.00.0.00.01.0000	6.01.01.2.09.0006	Pemeliharaan Peralatan dan Mesin Lainnya	50.010.000,00	46.190.000,00	-	-	-	-	-	-
6.01	6.01.0.00.0.00.01.0000	6.01.02	PROGRAM PENYELENGGARAAN PENGAWASAN	1.415.467.200,00	924.967.898,00	-	-	-	-	-	-
6.01	6.01.0.00.0.00.01.0000	6.01.02.2.01	Penyelenggaraan Pengawasan Internal	843.998.200,00	564.000.090,00	-	-	-	-	-	-
6.01	6.01.0.00.0.00.01.0000	6.01.02.2.01.0001	Pengawasan Kinerja Pemerintah Daerah	285.282.000,00	175.429.200,00	-	-	-	-	-	-
6.01	6.01.0.00.0.00.01.0000	6.01.02.2.01.0002	Pengawasan Keuangan Pemerintah Daerah	74.316.000,00	29.712.780,00	-	-	-	-	-	-

Kode			Uraian Urusan, Organisasi, Program, Kegiatan dan Sub Kegiatan	Kelompok Belanja							
				Operasi		Modal		Tak Terduga		Transfer	
				Anggaran	Realisasi	Anggaran	Realisasi	Anggaran	Realisasi	Anggaran	Realisasi
1			2	3	4	5	6	7	8	9	10
6.01	6.01.0.00.0.00.01.0000	6.01.02.2.01.0003	Reviu Laporan Kinerja	195.993.200,00	170.630.060,00	-	-	-	-	-	-
6.01	6.01.0.00.0.00.01.0000	6.01.02.2.01.0004	Reviu Laporan Keuangan	54.165.000,00	36.068.250,00	-	-	-	-	-	-
6.01	6.01.0.00.0.00.01.0000	6.01.02.2.01.0006	Kerja Sama Pengawasan Internal	203.576.000,00	122.911.800,00	-	-	-	-	-	-
6.01	6.01.0.00.0.00.01.0000	6.01.02.2.01.0007	Monitoring dan Evaluasi Tindak Lanjut Hasil Pemeriksaan BPK RI dan Tindak Lanjut Hasil Pemeriksaan APIP	30.666.000,00	29.248.000,00	-	-	-	-	-	-
6.01	6.01.0.00.0.00.01.0000	6.01.02.2.02	Penyelenggaraan Pengawasan dengan Tujuan Tertentu	571.469.000,00	360.967.808,00	-	-	-	-	-	-
6.01	6.01.0.00.0.00.01.0000	6.01.02.2.02.0001	Penanganan Penyelesaian Kerugian Negara/Daerah	76.796.000,00	17.509.008,00	-	-	-	-	-	-
6.01	6.01.0.00.0.00.01.0000	6.01.02.2.02.0002	Pengawasan dengan Tujuan Tertentu	494.673.000,00	343.458.800,00	-	-	-	-	-	-
6.01	6.01.0.00.0.00.01.0000	6.01.03	PROGRAM PERUMUSAN KEBIJAKAN, PENDAMPINGAN DAN ASISTENSI	4.585.488.700,00	2.424.169.975,00	-	-	-	-	-	-
6.01	6.01.0.00.0.00.01.0000	6.01.03.2.01	Perumusan Kebijakan Teknis di Bidang Pengawasan dan Fasilitasi Pengawasan	12.757.200,00	10.599.500,00	-	-	-	-	-	-
6.01	6.01.0.00.0.00.01.0000	6.01.03.2.01.0001	Perumusan Kebijakan Teknis di Bidang Pengawasan	6.927.200,00	5.120.000,00	-	-	-	-	-	-
6.01	6.01.0.00.0.00.01.0000	6.01.03.2.01.0002	Perumusan Kebijakan Teknis di Bidang Fasilitasi Pengawasan	5.830.000,00	5.479.500,00	-	-	-	-	-	-
6.01	6.01.0.00.0.00.01.0000	6.01.03.2.02	Pendampingan dan Asistensi	4.572.731.500,00	2.413.570.475,00	-	-	-	-	-	-
6.01	6.01.0.00.0.00.01.0000	6.01.03.2.02.0001	Pendampingan dan Asistensi Urusan Pemerintahan Daerah	985.725.000,00	827.660.000,00	-	-	-	-	-	-
6.01	6.01.0.00.0.00.01.0000	6.01.03.2.02.0002	Pendampingan, Asistensi, Verifikasi, dan Penilaian Reformasi Birokrasi	537.359.000,00	469.007.800,00	-	-	-	-	-	-
6.01	6.01.0.00.0.00.01.0000	6.01.03.2.02.0003	Koordinasi, Monitoring dan Evaluasi serta Verifikasi Pencegahan dan Pemberantasan Korupsi	2.504.130.000,00	756.386.800,00	-	-	-	-	-	-
6.01	6.01.0.00.0.00.01.0000	6.01.03.2.02.0004	Pendampingan, Asistensi dan Verifikasi Penegakan Integritas	545.517.500,00	360.515.875,00	-	-	-	-	-	-
7			UNSUR KEWILAYAHAN	269.792.300.889,00	252.184.800.802,00	80.911.377.190,00	57.393.597.574,00	-	-	-	-
7.01			KECAMATAN	269.792.300.889,00	252.184.800.802,00	80.911.377.190,00	57.393.597.574,00	-	-	-	-
7.01	7.01.0.00.0.00.04.0000		KECAMATAN GALANG	23.332.642.196,00	21.470.423.420,00	456.638.000,00	432.588.600,00	-	-	-	-
7.01	7.01.0.00.0.00.04.0000	7.01.01	PROGRAM PENUNJANG URUSAN PEMERINTAHAN DAERAH KABUPATEN/KOTA	20.381.468.940,00	18.776.977.872,00	456.638.000,00	432.588.600,00	-	-	-	-
7.01	7.01.0.00.0.00.04.0000	7.01.01.2.02	Administrasi Keuangan Perangkat Daerah	19.581.323.516,00	18.062.518.686,00	-	-	-	-	-	-
7.01	7.01.0.00.0.00.04.0000	7.01.01.2.02.0001	Penyediaan Gaji dan Tunjangan ASN	19.449.733.516,00	17.960.398.686,00	-	-	-	-	-	-
7.01	7.01.0.00.0.00.04.0000	7.01.01.2.02.0002	Penyediaan Administrasi Pelaksanaan Tugas ASN	131.590.000,00	102.120.000,00	-	-	-	-	-	-
7.01	7.01.0.00.0.00.04.0000	7.01.01.2.06	Administrasi Umum Perangkat Daerah	154.484.024,00	108.586.920,00	-	-	-	-	-	-
7.01	7.01.0.00.0.00.04.0000	7.01.01.2.06.0001	Penyediaan Komponen Instalasi Listrik/Penerangan Bangunan Kantor	11.997.000,00	10.722.000,00	-	-	-	-	-	-
7.01	7.01.0.00.0.00.04.0000	7.01.01.2.06.0002	Penyediaan Peralatan dan Perlengkapan Kantor	25.555.152,00	22.426.000,00	-	-	-	-	-	-
7.01	7.01.0.00.0.00.04.0000	7.01.01.2.06.0004	Penyediaan Bahan Logistik Kantor	23.606.000,00	13.256.000,00	-	-	-	-	-	-
7.01	7.01.0.00.0.00.04.0000	7.01.01.2.06.0005	Penyediaan Barang Cetakan dan Penggandaan	12.723.872,00	10.704.000,00	-	-	-	-	-	-

Kode			Uraian Urusan, Organisasi, Program, Kegiatan dan Sub Kegiatan	Kelompok Belanja							
				Operasi		Modal		Tak Terduga		Transfer	
				Anggaran	Realisasi	Anggaran	Realisasi	Anggaran	Realisasi	Anggaran	Realisasi
1			2	3	4	5	6	7	8	9	10
7.01	7.01.0.00.0.00.04.0000	7.01.01.2.06.0009	Penyelenggaraan Rapat Koordinasi dan Konsultasi SKPD	80.602.000,00	51.478.920,00	-	-	-	-	-	-
7.01	7.01.0.00.0.00.04.0000	7.01.01.2.07	Pengadaan Barang Milik Daerah Penunjang Urusan Pemerintah Daerah	-	-	456.638.000,00	432.588.600,00	-	-	-	-
7.01	7.01.0.00.0.00.04.0000	7.01.01.2.07.0005	Pengadaan Mebel	-	-	22.512.000,00	21.300.000,00	-	-	-	-
7.01	7.01.0.00.0.00.04.0000	7.01.01.2.07.0006	Pengadaan Peralatan dan Mesin Lainnya	-	-	434.126.000,00	411.288.600,00	-	-	-	-
7.01	7.01.0.00.0.00.04.0000	7.01.01.2.08	Penyediaan Jasa Penunjang Urusan Pemerintahan Daerah	557.781.400,00	534.808.686,00	-	-	-	-	-	-
7.01	7.01.0.00.0.00.04.0000	7.01.01.2.08.0002	Penyediaan Jasa Komunikasi, Sumber Daya Air dan Listrik	148.081.000,00	126.617.616,00	-	-	-	-	-	-
7.01	7.01.0.00.0.00.04.0000	7.01.01.2.08.0004	Penyediaan Jasa Pelayanan Umum Kantor	409.700.400,00	408.191.070,00	-	-	-	-	-	-
7.01	7.01.0.00.0.00.04.0000	7.01.01.2.09	Pemeliharaan Barang Milik Daerah Penunjang Urusan Pemerintahan Daerah	87.880.000,00	71.063.580,00	-	-	-	-	-	-
7.01	7.01.0.00.0.00.04.0000	7.01.01.2.09.0002	Penyediaan Jasa Pemeliharaan, Biaya Pemeliharaan, Pajak dan Perizinan Kendaraan Dinas Operasional atau Lapangan	87.880.000,00	71.063.580,00	-	-	-	-	-	-
7.01	7.01.0.00.0.00.04.0000	7.01.02	PROGRAM PENYELENGGARAAN PEMERINTAHAN DAN PELAYANAN PUBLIK	1.676.469.200,00	1.618.989.548,00	-	-	-	-	-	-
7.01	7.01.0.00.0.00.04.0000	7.01.02.2.01	Koordinasi Penyelenggaraan Kegiatan Pemerintahan di Tingkat Kecamatan	1.676.469.200,00	1.618.989.548,00	-	-	-	-	-	-
7.01	7.01.0.00.0.00.04.0000	7.01.02.2.01.0001	Koordinasi/Sinergi Perencanaan dan Pelaksanaan Kegiatan Pemerintahan dengan Perangkat Daerah dan Instansi Vertikal Terkait	178.053.200,00	128.810.000,00	-	-	-	-	-	-
7.01	7.01.0.00.0.00.04.0000	7.01.02.2.01.0002	Peningkatan Efektifitas Kegiatan Pemerintahan di Tingkat Kecamatan	1.498.416.000,00	1.490.179.548,00	-	-	-	-	-	-
7.01	7.01.0.00.0.00.04.0000	7.01.03	PROGRAM PEMBERDAYAAN MASYARAKAT DESA DAN KELURAHAN	151.527.000,00	149.195.000,00	-	-	-	-	-	-
7.01	7.01.0.00.0.00.04.0000	7.01.03.2.06	Pemberdayaan dan Kesejahteraan Keluarga Tingkat Kecamatan dan Kelurahan	151.527.000,00	149.195.000,00	-	-	-	-	-	-
7.01	7.01.0.00.0.00.04.0000	7.01.03.2.06.0006	Peningkatan Kesadaran Keluarga dalam Peningkatan Pendidikan dan Keterampilan untuk Mewujudkan Sumber Daya Manusia yang Berkualitas dan Berdaya Saing	151.527.000,00	149.195.000,00	-	-	-	-	-	-
7.01	7.01.0.00.0.00.04.0000	7.01.05	PROGRAM PENYELENGGARAAN URUSAN PEMERINTAHAN UMUM	1.123.177.056,00	925.261.000,00	-	-	-	-	-	-
7.01	7.01.0.00.0.00.04.0000	7.01.05.2.01	Penyelenggaraan Urusan Pemerintahan Umum Sesuai Penugasan Kepala Daerah	1.123.177.056,00	925.261.000,00	-	-	-	-	-	-

Kode			Uraian Urusan, Organisasi, Program, Kegiatan dan Sub Kegiatan	Kelompok Belanja							
				Operasi		Modal		Tak Terduga		Transfer	
				Anggaran	Realisasi	Anggaran	Realisasi	Anggaran	Realisasi	Anggaran	Realisasi
1			2	3	4	5	6	7	8	9	10
7.01	7.01.0.00.0.00.04.0000	7.01.05.2.01.0004	Pembinaan Kerukunan Antar Suku dan Intra Suku, Umat Beragama, Ras, dan Golongan Lainnya Guna Mewujudkan Stabilitas Keamanan Lokal, Regional, dan Nasional	1.008.575.056,00	815.659.000,00	-	-	-	-	-	-
7.01	7.01.0.00.0.00.04.0000	7.01.05.2.01.0008	Pelaksanaan Tugas Forum Koordinasi Pimpinan di Kecamatan	114.602.000,00	109.602.000,00	-	-	-	-	-	-
7.01	7.01.0.00.0.00.07.0000		KECAMATAN BATAM KOTA	25.925.181.163,00	24.721.088.992,00	748.637.000,00	741.470.000,00	-	-	-	-
7.01	7.01.0.00.0.00.07.0000	7.01.01	PROGRAM PENUNJANG URUSAN PEMERINTAHAN DAERAH KABUPATEN/KOTA	17.441.878.363,00	16.415.345.798,00	748.637.000,00	741.470.000,00	-	-	-	-
7.01	7.01.0.00.0.00.07.0000	7.01.01.2.02	Administrasi Keuangan Perangkat Daerah	16.340.062.467,00	15.519.087.203,00	-	-	-	-	-	-
7.01	7.01.0.00.0.00.07.0000	7.01.01.2.02.0001	Penyediaan Gaji dan Tunjangan ASN	16.217.692.467,00	15.405.419.903,00	-	-	-	-	-	-
7.01	7.01.0.00.0.00.07.0000	7.01.01.2.02.0002	Penyediaan Administrasi Pelaksanaan Tugas ASN	122.370.000,00	113.667.300,00	-	-	-	-	-	-
7.01	7.01.0.00.0.00.07.0000	7.01.01.2.06	Administrasi Umum Perangkat Daerah	206.505.000,00	183.560.060,00	-	-	-	-	-	-
7.01	7.01.0.00.0.00.07.0000	7.01.01.2.06.0001	Penyediaan Komponen Instalasi Listrik/Penerangan Bangunan Kantor	10.572.000,00	9.045.200,00	-	-	-	-	-	-
7.01	7.01.0.00.0.00.07.0000	7.01.01.2.06.0002	Penyediaan Peralatan dan Perlengkapan Kantor	86.975.000,00	78.993.000,00	-	-	-	-	-	-
7.01	7.01.0.00.0.00.07.0000	7.01.01.2.06.0004	Penyediaan Bahan Logistik Kantor	24.513.000,00	19.973.000,00	-	-	-	-	-	-
7.01	7.01.0.00.0.00.07.0000	7.01.01.2.06.0005	Penyediaan Barang Cetakan dan Penggandaan	32.845.000,00	32.272.060,00	-	-	-	-	-	-
7.01	7.01.0.00.0.00.07.0000	7.01.01.2.06.0009	Penyelenggaraan Rapat Koordinasi dan Konsultasi SKPD	51.600.000,00	43.276.800,00	-	-	-	-	-	-
7.01	7.01.0.00.0.00.07.0000	7.01.01.2.07	Pengadaan Barang Milik Daerah Penunjang Urusan Pemerintah Daerah	-	-	748.637.000,00	741.470.000,00	-	-	-	-
7.01	7.01.0.00.0.00.07.0000	7.01.01.2.07.0005	Pengadaan Mebel	-	-	158.569.000,00	154.910.000,00	-	-	-	-
7.01	7.01.0.00.0.00.07.0000	7.01.01.2.07.0006	Pengadaan Peralatan dan Mesin Lainnya	-	-	590.068.000,00	586.560.000,00	-	-	-	-
7.01	7.01.0.00.0.00.07.0000	7.01.01.2.08	Penyediaan Jasa Penunjang Urusan Pemerintahan Daerah	750.190.896,00	603.644.481,00	-	-	-	-	-	-
7.01	7.01.0.00.0.00.07.0000	7.01.01.2.08.0002	Penyediaan Jasa Komunikasi, Sumber Daya Air dan Listrik	252.562.800,00	153.825.179,00	-	-	-	-	-	-
7.01	7.01.0.00.0.00.07.0000	7.01.01.2.08.0004	Penyediaan Jasa Pelayanan Umum Kantor	497.628.096,00	449.819.302,00	-	-	-	-	-	-
7.01	7.01.0.00.0.00.07.0000	7.01.01.2.09	Pemeliharaan Barang Milik Daerah Penunjang Urusan Pemerintahan Daerah	145.120.000,00	109.054.054,00	-	-	-	-	-	-
7.01	7.01.0.00.0.00.07.0000	7.01.01.2.09.0002	Penyediaan Jasa Pemeliharaan, Biaya Pemeliharaan, Pajak dan Perizinan Kendaraan Dinas Operasional atau Lapangan	117.720.000,00	82.094.054,00	-	-	-	-	-	-
7.01	7.01.0.00.0.00.07.0000	7.01.01.2.09.0006	Pemeliharaan Peralatan dan Mesin Lainnya	27.400.000,00	26.960.000,00	-	-	-	-	-	-
7.01	7.01.0.00.0.00.07.0000	7.01.02	PROGRAM PENYELENGGARAAN PEMERINTAHAN DAN PELAYANAN PUBLIK	7.274.119.800,00	7.182.888.194,00	-	-	-	-	-	-

Kode			Uraian Urusan, Organisasi, Program, Kegiatan dan Sub Kegiatan	Kelompok Belanja							
				Operasi		Modal		Tak Terduga		Transfer	
				Anggaran	Realisasi	Anggaran	Realisasi	Anggaran	Realisasi	Anggaran	Realisasi
1			2	3	4	5	6	7	8	9	10
7.01	7.01.0.00.0.00.07.0000	7.01.02.2.01	Koordinasi Penyelenggaraan Kegiatan Pemerintahan di Tingkat Kecamatan	7.274.119.800,00	7.182.888.194,00	-	-	-	-	-	-
7.01	7.01.0.00.0.00.07.0000	7.01.02.2.01.0001	Koordinasi/Sinergi Perencanaan dan Pelaksanaan Kegiatan Pemerintahan dengan Perangkat Daerah dan Instansi Vertikal Terkait	241.231.800,00	235.119.928,00	-	-	-	-	-	-
7.01	7.01.0.00.0.00.07.0000	7.01.02.2.01.0002	Peningkatan Efektifitas Kegiatan Pemerintahan di Tingkat Kecamatan	7.032.888.000,00	6.947.768.266,00	-	-	-	-	-	-
7.01	7.01.0.00.0.00.07.0000	7.01.03	PROGRAM PEMBERDAYAAN MASYARAKAT DESA DAN KELURAHAN	71.578.000,00	70.680.000,00	-	-	-	-	-	-
7.01	7.01.0.00.0.00.07.0000	7.01.03.2.06	Pemberdayaan dan Kesejahteraan Keluarga Tingkat Kecamatan dan Kelurahan	71.578.000,00	70.680.000,00	-	-	-	-	-	-
7.01	7.01.0.00.0.00.07.0000	7.01.03.2.06.0006	Peningkatan Kesadaran Keluarga dalam Peningkatan Pendidikan dan Keterampilan untuk Mewujudkan Sumber Daya Manusia yang Berkualitas dan Berdaya Saing	71.578.000,00	70.680.000,00	-	-	-	-	-	-
7.01	7.01.0.00.0.00.07.0000	7.01.05	PROGRAM PENYELENGGARAAN URUSAN PEMERINTAHAN UMUM	1.137.605.000,00	1.052.175.000,00	-	-	-	-	-	-
7.01	7.01.0.00.0.00.07.0000	7.01.05.2.01	Penyelenggaraan Urusan Pemerintahan Umum Sesuai Penugasan Kepala Daerah	1.137.605.000,00	1.052.175.000,00	-	-	-	-	-	-
7.01	7.01.0.00.0.00.07.0000	7.01.05.2.01.0004	Pembinaan Kerukunan Antar Suku dan Intra Suku, Umat Beragama, Ras, dan Golongan Lainnya Guna Mewujudkan Stabilitas Keamanan Lokal, Regional, dan Nasional	979.669.000,00	907.666.000,00	-	-	-	-	-	-
7.01	7.01.0.00.0.00.07.0000	7.01.05.2.01.0008	Pelaksanaan Tugas Forum Koordinasi Pimpinan di Kecamatan	157.936.000,00	144.509.000,00	-	-	-	-	-	-
7.01	7.01.0.00.0.00.08.0000		KECAMATAN BULANG	18.610.362.924,00	17.088.326.707,00	484.506.120,00	481.879.290,00	-	-	-	-
7.01	7.01.0.00.0.00.08.0000	7.01.01	PROGRAM PENUNJANG URUSAN PEMERINTAHAN DAERAH KABUPATEN/KOTA	16.301.769.316,00	14.840.913.541,00	484.506.120,00	481.879.290,00	-	-	-	-
7.01	7.01.0.00.0.00.08.0000	7.01.01.2.02	Administrasi Keuangan Perangkat Daerah	15.286.380.608,00	14.012.991.770,00	-	-	-	-	-	-
7.01	7.01.0.00.0.00.08.0000	7.01.01.2.02.0001	Penyediaan Gaji dan Tunjangan ASN	15.157.055.868,00	13.906.570.129,00	-	-	-	-	-	-
7.01	7.01.0.00.0.00.08.0000	7.01.01.2.02.0002	Penyediaan Administrasi Pelaksanaan Tugas ASN	129.324.740,00	106.421.641,00	-	-	-	-	-	-
7.01	7.01.0.00.0.00.08.0000	7.01.01.2.06	Administrasi Umum Perangkat Daerah	113.774.940,00	80.081.560,00	-	-	-	-	-	-
7.01	7.01.0.00.0.00.08.0000	7.01.01.2.06.0001	Penyediaan Komponen Instalasi Listrik/Penerangan Bangunan Kantor	1.932.000,00	1.932.000,00	-	-	-	-	-	-
7.01	7.01.0.00.0.00.08.0000	7.01.01.2.06.0002	Penyediaan Peralatan dan Perlengkapan Kantor	13.651.200,00	13.651.200,00	-	-	-	-	-	-
7.01	7.01.0.00.0.00.08.0000	7.01.01.2.06.0004	Penyediaan Bahan Logistik Kantor	29.672.360,00	29.672.360,00	-	-	-	-	-	-
7.01	7.01.0.00.0.00.08.0000	7.01.01.2.06.0005	Penyediaan Barang Cetakan dan Penggandaan	11.438.380,00	11.438.000,00	-	-	-	-	-	-

Kode			Uraian Urusan, Organisasi, Program, Kegiatan dan Sub Kegiatan	Kelompok Belanja							
				Operasi		Modal		Tak Terduga		Transfer	
				Anggaran	Realisasi	Anggaran	Realisasi	Anggaran	Realisasi	Anggaran	Realisasi
1			2	3	4	5	6	7	8	9	10
7.01	7.01.0.00.0.00.08.0000	7.01.01.2.06.0009	Penyelenggaraan Rapat Koordinasi dan Konsultasi SKPD	57.081.000,00	23.388.000,00	-	-	-	-	-	-
7.01	7.01.0.00.0.00.08.0000	7.01.01.2.07	Pengadaan Barang Milik Daerah Penunjang Urusan Pemerintah Daerah	-	-	484.506.120,00	481.879.290,00	-	-	-	-
7.01	7.01.0.00.0.00.08.0000	7.01.01.2.07.0005	Pengadaan Mebel	-	-	63.993.720,00	62.988.820,00	-	-	-	-
7.01	7.01.0.00.0.00.08.0000	7.01.01.2.07.0006	Pengadaan Peralatan dan Mesin Lainnya	-	-	420.512.400,00	418.890.470,00	-	-	-	-
7.01	7.01.0.00.0.00.08.0000	7.01.01.2.08	Penyediaan Jasa Penunjang Urusan Pemerintahan Daerah	625.443.768,00	484.958.883,00	-	-	-	-	-	-
7.01	7.01.0.00.0.00.08.0000	7.01.01.2.08.0002	Penyediaan Jasa Komunikasi, Sumber Daya Air dan Listrik	70.540.000,00	70.228.500,00	-	-	-	-	-	-
7.01	7.01.0.00.0.00.08.0000	7.01.01.2.08.0004	Penyediaan Jasa Pelayanan Umum Kantor	554.903.768,00	414.730.383,00	-	-	-	-	-	-
7.01	7.01.0.00.0.00.08.0000	7.01.01.2.09	Pemeliharaan Barang Milik Daerah Penunjang Urusan Pemerintahan Daerah	276.170.000,00	262.881.328,00	-	-	-	-	-	-
7.01	7.01.0.00.0.00.08.0000	7.01.01.2.09.0002	Penyediaan Jasa Pemeliharaan, Biaya Pemeliharaan, Pajak dan Perizinan Kendaraan Dinas Operasional atau Lapangan	254.600.000,00	241.596.328,00	-	-	-	-	-	-
7.01	7.01.0.00.0.00.08.0000	7.01.01.2.09.0006	Pemeliharaan Peralatan dan Mesin Lainnya	21.570.000,00	21.285.000,00	-	-	-	-	-	-
7.01	7.01.0.00.0.00.08.0000	7.01.02	PROGRAM PENYELENGGARAAN PEMERINTAHAN DAN PELAYANAN PUBLIK	1.182.345.608,00	1.173.122.306,00	-	-	-	-	-	-
7.01	7.01.0.00.0.00.08.0000	7.01.02.2.01	Koordinasi Penyelenggaraan Kegiatan Pemerintahan di Tingkat Kecamatan	1.182.345.608,00	1.173.122.306,00	-	-	-	-	-	-
7.01	7.01.0.00.0.00.08.0000	7.01.02.2.01.0001	Koordinasi/Sinergi Perencanaan dan Pelaksanaan Kegiatan Pemerintahan dengan Perangkat Daerah dan Instansi Vertikal Terkait	143.121.608,00	139.821.608,00	-	-	-	-	-	-
7.01	7.01.0.00.0.00.08.0000	7.01.02.2.01.0002	Peningkatan Efektifitas Kegiatan Pemerintahan di Tingkat Kecamatan	1.039.224.000,00	1.033.300.698,00	-	-	-	-	-	-
7.01	7.01.0.00.0.00.08.0000	7.01.03	PROGRAM PEMBERDAYAAN MASYARAKAT DESA DAN KELURAHAN	98.900.000,00	95.980.000,00	-	-	-	-	-	-
7.01	7.01.0.00.0.00.08.0000	7.01.03.2.06	Pemberdayaan dan Kesejahteraan Keluarga Tingkat Kecamatan dan Kelurahan	98.900.000,00	95.980.000,00	-	-	-	-	-	-
7.01	7.01.0.00.0.00.08.0000	7.01.03.2.06.0005	Peningkatan Kesadaran Keluarga dalam Mewujudkan Rumah Sehat dan Layak Huni serta Kesadaran Hukum tentang Kepemilikan Rumah	20.325.000,00	17.547.000,00	-	-	-	-	-	-
7.01	7.01.0.00.0.00.08.0000	7.01.03.2.06.0006	Peningkatan Kesadaran Keluarga dalam Peningkatan Pendidikan dan Keterampilan untuk Mewujudkan Sumber Daya Manusia yang Berkualitas dan Berdaya Saing	78.575.000,00	78.433.000,00	-	-	-	-	-	-

Kode			Uraian Urusan, Organisasi, Program, Kegiatan dan Sub Kegiatan	Kelompok Belanja							
				Operasi		Modal		Tak Terduga		Transfer	
				Anggaran	Realisasi	Anggaran	Realisasi	Anggaran	Realisasi	Anggaran	Realisasi
1			2	3	4	5	6	7	8	9	10
7.01	7.01.0.00.0.00.08.0000	7.01.05	PROGRAM PENYELENGGARAAN URUSAN PEMERINTAHAN UMUM	1.027.348.000,00	978.310.860,00	-	-	-	-	-	-
7.01	7.01.0.00.0.00.08.0000	7.01.05.2.01	Penyelenggaraan Urusan Pemerintahan Umum Sesuai Penugasan Kepala Daerah	1.027.348.000,00	978.310.860,00	-	-	-	-	-	-
7.01	7.01.0.00.0.00.08.0000	7.01.05.2.01.0004	Pembinaan Kerukunan Antar Suku dan Intra Suku, Umat Beragama, Ras, dan Golongan Lainnya Guna Mewujudkan Stabilitas Keamanan Lokal, Regional, dan Nasional	908.863.000,00	861.526.860,00	-	-	-	-	-	-
7.01	7.01.0.00.0.00.08.0000	7.01.05.2.01.0008	Pelaksanaan Tugas Forum Koordinasi Pimpinan di Kecamatan	118.485.000,00	116.784.000,00	-	-	-	-	-	-
7.01	7.01.1.03.2.11.01.0001		KELURAHAN BENGKONG LAUT	169.670.300,00	145.649.466,00	275.397.760,00	257.127.561,00	-	-	-	-
7.01	7.01.1.03.2.11.01.0001	7.01.01	PROGRAM PENUNJANG URUSAN PEMERINTAHAN DAERAH KABUPATEN/KOTA	66.014.000,00	48.930.497,00	-	-	-	-	-	-
7.01	7.01.1.03.2.11.01.0001	7.01.01.2.06	Administrasi Umum Perangkat Daerah	19.816.000,00	18.402.000,00	-	-	-	-	-	-
7.01	7.01.1.03.2.11.01.0001	7.01.01.2.06.0001	Penyediaan Komponen Instalasi Listrik/Penerangan Bangunan Kantor	1.282.000,00	1.215.000,00	-	-	-	-	-	-
7.01	7.01.1.03.2.11.01.0001	7.01.01.2.06.0002	Penyediaan Peralatan dan Perlengkapan Kantor	9.792.000,00	8.665.000,00	-	-	-	-	-	-
7.01	7.01.1.03.2.11.01.0001	7.01.01.2.06.0004	Penyediaan Bahan Logistik Kantor	5.472.000,00	5.372.000,00	-	-	-	-	-	-
7.01	7.01.1.03.2.11.01.0001	7.01.01.2.06.0005	Penyediaan Barang Cetakan dan Penggandaan	3.270.000,00	3.150.000,00	-	-	-	-	-	-
7.01	7.01.1.03.2.11.01.0001	7.01.01.2.08	Penyediaan Jasa Penunjang Urusan Pemerintahan Daerah	45.598.000,00	30.528.497,00	-	-	-	-	-	-
7.01	7.01.1.03.2.11.01.0001	7.01.01.2.08.0002	Penyediaan Jasa Komunikasi, Sumber Daya Air dan Listrik	44.998.000,00	30.228.497,00	-	-	-	-	-	-
7.01	7.01.1.03.2.11.01.0001	7.01.01.2.08.0004	Penyediaan Jasa Pelayanan Umum Kantor	600.000,00	300.000,00	-	-	-	-	-	-
7.01	7.01.1.03.2.11.01.0001	7.01.01.2.09	Pemeliharaan Barang Milik Daerah Penunjang Urusan Pemerintahan Daerah	600.000,00	-	-	-	-	-	-	-
7.01	7.01.1.03.2.11.01.0001	7.01.01.2.09.0002	Penyediaan Jasa Pemeliharaan, Biaya Pemeliharaan, Pajak dan Perizinan Kendaraan Dinas Operasional atau Lapangan	600.000,00	-	-	-	-	-	-	-
7.01	7.01.1.03.2.11.01.0001	7.01.03	PROGRAM PEMBERDAYAAN MASYARAKAT DESA DAN KELURAHAN	103.656.300,00	96.718.969,00	275.397.760,00	257.127.561,00	-	-	-	-
7.01	7.01.1.03.2.11.01.0001	7.01.03.2.02	Kegiatan Pemberdayaan Kelurahan	79.289.900,00	72.858.569,00	275.397.760,00	257.127.561,00	-	-	-	-
7.01	7.01.1.03.2.11.01.0001	7.01.03.2.02.0001	Peningkatan Partisipasi Masyarakat dalam Forum Musyawarah Perencanaan Pembangunan di Kelurahan	23.499.900,00	22.799.900,00	-	-	-	-	-	-
7.01	7.01.1.03.2.11.01.0001	7.01.03.2.02.0002	Pembangunan Sarana dan Prasarana Kelurahan	6.840.000,00	2.158.669,00	275.397.760,00	257.127.561,00	-	-	-	-
7.01	7.01.1.03.2.11.01.0001	7.01.03.2.02.0003	Pemberdayaan Masyarakat di Kelurahan	48.950.000,00	47.900.000,00	-	-	-	-	-	-

Kode			Uraian Urusan, Organisasi, Program, Kegiatan dan Sub Kegiatan	Kelompok Belanja							
				Operasi		Modal		Tak Terduga		Transfer	
				Anggaran	Realisasi	Anggaran	Realisasi	Anggaran	Realisasi	Anggaran	Realisasi
1			2	3	4	5	6	7	8	9	10
7.01	7.01.1.03.2.11.01.0001	7.01.03.2.06	Pemberdayaan dan Kesejahteraan Keluarga Tingkat Kecamatan dan Kelurahan	24.366.400,00	23.860.400,00	-	-	-	-	-	-
7.01	7.01.1.03.2.11.01.0001	7.01.03.2.06.0006	Peningkatan Kesadaran Keluarga dalam Peningkatan Pendidikan dan Keterampilan untuk Mewujudkan Sumber Daya Manusia yang Berkualitas dan Berdaya Saing	12.183.200,00	11.930.200,00	-	-	-	-	-	-
7.01	7.01.1.03.2.11.01.0001	7.01.03.2.06.0009	Penumbuhan Kesadaran Keluarga dalam Peningkatan Kualitas Kelestarian Lingkungan Hidup	12.183.200,00	11.930.200,00	-	-	-	-	-	-
7.01	7.01.1.03.2.11.01.0002		KELURAHAN BENGKONG INDAH	163.996.400,00	141.552.204,00	880.408.420,00	814.844.879,00	-	-	-	-
7.01	7.01.1.03.2.11.01.0002	7.01.01	PROGRAM PENUNJANG URUSAN PEMERINTAHAN DAERAH KABUPATEN/KOTA	54.980.100,00	39.971.904,00	-	-	-	-	-	-
7.01	7.01.1.03.2.11.01.0002	7.01.01.2.06	Administrasi Umum Perangkat Daerah	18.399.300,00	16.422.000,00	-	-	-	-	-	-
7.01	7.01.1.03.2.11.01.0002	7.01.01.2.06.0001	Penyediaan Komponen Instalasi Listrik/Penerangan Bangunan Kantor	1.450.000,00	1.343.000,00	-	-	-	-	-	-
7.01	7.01.1.03.2.11.01.0002	7.01.01.2.06.0002	Penyediaan Peralatan dan Perlengkapan Kantor	7.840.000,00	6.803.000,00	-	-	-	-	-	-
7.01	7.01.1.03.2.11.01.0002	7.01.01.2.06.0004	Penyediaan Bahan Logistik Kantor	5.206.000,00	5.076.000,00	-	-	-	-	-	-
7.01	7.01.1.03.2.11.01.0002	7.01.01.2.06.0005	Penyediaan Barang Cetakan dan Penggandaan	3.903.300,00	3.200.000,00	-	-	-	-	-	-
7.01	7.01.1.03.2.11.01.0002	7.01.01.2.08	Penyediaan Jasa Penunjang Urusan Pemerintahan Daerah	36.280.800,00	23.479.624,00	-	-	-	-	-	-
7.01	7.01.1.03.2.11.01.0002	7.01.01.2.08.0002	Penyediaan Jasa Komunikasi, Sumber Daya Air dan Listrik	35.680.800,00	23.179.624,00	-	-	-	-	-	-
7.01	7.01.1.03.2.11.01.0002	7.01.01.2.08.0004	Penyediaan Jasa Pelayanan Umum Kantor	600.000,00	300.000,00	-	-	-	-	-	-
7.01	7.01.1.03.2.11.01.0002	7.01.01.2.09	Pemeliharaan Barang Milik Daerah Penunjang Urusan Pemerintahan Daerah	300.000,00	70.280,00	-	-	-	-	-	-
7.01	7.01.1.03.2.11.01.0002	7.01.01.2.09.0002	Penyediaan Jasa Pemeliharaan, Biaya Pemeliharaan, Pajak dan Perizinan Kendaraan Dinas Operasional atau Lapangan	300.000,00	70.280,00	-	-	-	-	-	-
7.01	7.01.1.03.2.11.01.0002	7.01.03	PROGRAM PEMBERDAYAAN MASYARAKAT DESA DAN KELURAHAN	109.016.300,00	101.580.300,00	880.408.420,00	814.844.879,00	-	-	-	-
7.01	7.01.1.03.2.11.01.0002	7.01.03.2.02	Kegiatan Pemberdayaan Kelurahan	84.649.900,00	77.719.900,00	880.408.420,00	814.844.879,00	-	-	-	-
7.01	7.01.1.03.2.11.01.0002	7.01.03.2.02.0001	Peningkatan Partisipasi Masyarakat dalam Forum Musyawarah Perencanaan Pembangunan di Kelurahan	23.499.900,00	22.799.900,00	-	-	-	-	-	-
7.01	7.01.1.03.2.11.01.0002	7.01.03.2.02.0002	Pembangunan Sarana dan Prasarana Kelurahan	10.520.000,00	5.340.000,00	880.408.420,00	814.844.879,00	-	-	-	-
7.01	7.01.1.03.2.11.01.0002	7.01.03.2.02.0003	Pemberdayaan Masyarakat di Kelurahan	50.630.000,00	49.580.000,00	-	-	-	-	-	-

Kode			Uraian Urusan, Organisasi, Program, Kegiatan dan Sub Kegiatan	Kelompok Belanja							
				Operasi		Modal		Tak Terduga		Transfer	
				Anggaran	Realisasi	Anggaran	Realisasi	Anggaran	Realisasi	Anggaran	Realisasi
1			2	3	4	5	6	7	8	9	10
7.01	7.01.1.03.2.11.01.0002	7.01.03.2.06	Pemberdayaan dan Kesejahteraan Keluarga Tingkat Kecamatan dan Kelurahan	24.366.400,00	23.860.400,00	-	-	-	-	-	-
7.01	7.01.1.03.2.11.01.0002	7.01.03.2.06.0006	Peningkatan Kesadaran Keluarga dalam Peningkatan Pendidikan dan Keterampilan untuk Mewujudkan Sumber Daya Manusia yang Berkualitas dan Berdaya Saing	12.183.200,00	11.930.200,00	-	-	-	-	-	-
7.01	7.01.1.03.2.11.01.0002	7.01.03.2.06.0009	Penumbuhan Kesadaran Keluarga dalam Peningkatan Kualitas Kelestarian Lingkungan Hidup	12.183.200,00	11.930.200,00	-	-	-	-	-	-
7.01	7.01.1.03.2.11.01.0003		KELURAHAN SADAI	144.862.300,00	129.011.349,00	1.174.884.500,00	1.040.801.219,00	-	-	-	-
7.01	7.01.1.03.2.11.01.0003	7.01.01	PROGRAM PENUNJANG URUSAN PEMERINTAHAN DAERAH KABUPATEN/KOTA	61.056.000,00	52.901.049,00	-	-	-	-	-	-
7.01	7.01.1.03.2.11.01.0003	7.01.01.2.06	Administrasi Umum Perangkat Daerah	26.656.000,00	24.035.000,00	-	-	-	-	-	-
7.01	7.01.1.03.2.11.01.0003	7.01.01.2.06.0001	Penyediaan Komponen Instalasi Listrik/Penerangan Bangunan Kantor	954.000,00	847.000,00	-	-	-	-	-	-
7.01	7.01.1.03.2.11.01.0003	7.01.01.2.06.0002	Penyediaan Peralatan dan Perlengkapan Kantor	14.334.000,00	12.455.000,00	-	-	-	-	-	-
7.01	7.01.1.03.2.11.01.0003	7.01.01.2.06.0004	Penyediaan Bahan Logistik Kantor	5.884.000,00	5.728.000,00	-	-	-	-	-	-
7.01	7.01.1.03.2.11.01.0003	7.01.01.2.06.0005	Penyediaan Barang Cetakan dan Penggandaan	5.484.000,00	5.005.000,00	-	-	-	-	-	-
7.01	7.01.1.03.2.11.01.0003	7.01.01.2.08	Penyediaan Jasa Penunjang Urusan Pemerintahan Daerah	34.400.000,00	28.866.049,00	-	-	-	-	-	-
7.01	7.01.1.03.2.11.01.0003	7.01.01.2.08.0002	Penyediaan Jasa Komunikasi, Sumber Daya Air dan Listrik	33.800.000,00	28.566.049,00	-	-	-	-	-	-
7.01	7.01.1.03.2.11.01.0003	7.01.01.2.08.0004	Penyediaan Jasa Pelayanan Umum Kantor	600.000,00	300.000,00	-	-	-	-	-	-
7.01	7.01.1.03.2.11.01.0003	7.01.03	PROGRAM PEMBERDAYAAN MASYARAKAT DESA DAN KELURAHAN	83.806.300,00	76.110.300,00	1.174.884.500,00	1.040.801.219,00	-	-	-	-
7.01	7.01.1.03.2.11.01.0003	7.01.03.2.02	Kegiatan Pemberdayaan Kelurahan	59.439.900,00	52.249.900,00	1.174.884.500,00	1.040.801.219,00	-	-	-	-
7.01	7.01.1.03.2.11.01.0003	7.01.03.2.02.0001	Peningkatan Partisipasi Masyarakat dalam Forum Musyawarah Perencanaan Pembangunan di Kelurahan	23.499.900,00	22.799.900,00	-	-	-	-	-	-
7.01	7.01.1.03.2.11.01.0003	7.01.03.2.02.0002	Pembangunan Sarana dan Prasarana Kelurahan	9.600.000,00	3.660.000,00	1.174.884.500,00	1.040.801.219,00	-	-	-	-
7.01	7.01.1.03.2.11.01.0003	7.01.03.2.02.0003	Pemberdayaan Masyarakat di Kelurahan	26.340.000,00	25.790.000,00	-	-	-	-	-	-
7.01	7.01.1.03.2.11.01.0003	7.01.03.2.06	Pemberdayaan dan Kesejahteraan Keluarga Tingkat Kecamatan dan Kelurahan	24.366.400,00	23.860.400,00	-	-	-	-	-	-
7.01	7.01.1.03.2.11.01.0003	7.01.03.2.06.0006	Peningkatan Kesadaran Keluarga dalam Peningkatan Pendidikan dan Keterampilan untuk Mewujudkan Sumber Daya Manusia yang Berkualitas dan Berdaya Saing	12.183.200,00	11.930.200,00	-	-	-	-	-	-

Kode			Uraian Urusan, Organisasi, Program, Kegiatan dan Sub Kegiatan	Kelompok Belanja							
				Operasi		Modal		Tak Terduga		Transfer	
				Anggaran	Realisasi	Anggaran	Realisasi	Anggaran	Realisasi	Anggaran	Realisasi
1			2	3	4	5	6	7	8	9	10
7.01	7.01.1.03.2.11.01.0003	7.01.03.2.06.0009	Penumbuhan Kesadaran Keluarga dalam Peningkatan Kualitas Kelestarian Lingkungan Hidup	12.183.200,00	11.930.200,00	-	-	-	-	-	-
7.01	7.01.1.03.2.11.01.0004		KELURAHAN TANJUNG BUNTUNG	241.732.100,00	187.227.869,00	1.952.832.800,00	1.783.779.327,00	-	-	-	-
7.01	7.01.1.03.2.11.01.0004	7.01.01	PROGRAM PENUNJANG URUSAN PEMERINTAHAN DAERAH KABUPATEN/KOTA	85.097.000,00	47.481.669,00	-	-	-	-	-	-
7.01	7.01.1.03.2.11.01.0004	7.01.01.2.06	Administrasi Umum Perangkat Daerah	25.688.000,00	23.570.000,00	-	-	-	-	-	-
7.01	7.01.1.03.2.11.01.0004	7.01.01.2.06.0001	Penyediaan Komponen Instalasi Listrik/Penerangan Bangunan Kantor	1.776.000,00	1.435.000,00	-	-	-	-	-	-
7.01	7.01.1.03.2.11.01.0004	7.01.01.2.06.0002	Penyediaan Peralatan dan Perlengkapan Kantor	12.119.000,00	10.711.000,00	-	-	-	-	-	-
7.01	7.01.1.03.2.11.01.0004	7.01.01.2.06.0004	Penyediaan Bahan Logistik Kantor	6.783.000,00	6.589.000,00	-	-	-	-	-	-
7.01	7.01.1.03.2.11.01.0004	7.01.01.2.06.0005	Penyediaan Barang Cetakan dan Penggandaan	5.010.000,00	4.835.000,00	-	-	-	-	-	-
7.01	7.01.1.03.2.11.01.0004	7.01.01.2.08	Penyediaan Jasa Penunjang Urusan Pemerintahan Daerah	58.809.000,00	23.680.409,00	-	-	-	-	-	-
7.01	7.01.1.03.2.11.01.0004	7.01.01.2.08.0002	Penyediaan Jasa Komunikasi, Sumber Daya Air dan Listrik	58.209.000,00	23.380.409,00	-	-	-	-	-	-
7.01	7.01.1.03.2.11.01.0004	7.01.01.2.08.0004	Penyediaan Jasa Pelayanan Umum Kantor	600.000,00	300.000,00	-	-	-	-	-	-
7.01	7.01.1.03.2.11.01.0004	7.01.01.2.09	Pemeliharaan Barang Milik Daerah Penunjang Urusan Pemerintahan Daerah	600.000,00	231.260,00	-	-	-	-	-	-
7.01	7.01.1.03.2.11.01.0004	7.01.01.2.09.0002	Penyediaan Jasa Pemeliharaan, Biaya Pemeliharaan, Pajak dan Perizinan Kendaraan Dinas Operasional atau Lapangan	600.000,00	231.260,00	-	-	-	-	-	-
7.01	7.01.1.03.2.11.01.0004	7.01.03	PROGRAM PEMBERDAYAAN MASYARAKAT DESA DAN KELURAHAN	156.635.100,00	139.746.200,00	1.952.832.800,00	1.783.779.327,00	-	-	-	-
7.01	7.01.1.03.2.11.01.0004	7.01.03.2.02	Kegiatan Pemberdayaan Kelurahan	95.985.400,00	80.355.500,00	1.952.832.800,00	1.783.779.327,00	-	-	-	-
7.01	7.01.1.03.2.11.01.0004	7.01.03.2.02.0001	Peningkatan Partisipasi Masyarakat dalam Forum Musyawarah Perencanaan Pembangunan di Kelurahan	23.499.900,00	22.799.900,00	-	-	-	-	-	-
7.01	7.01.1.03.2.11.01.0004	7.01.03.2.02.0002	Pembangunan Sarana dan Prasarana Kelurahan	15.120.000,00	9.790.000,00	1.952.832.800,00	1.783.779.327,00	-	-	-	-
7.01	7.01.1.03.2.11.01.0004	7.01.03.2.02.0003	Pemberdayaan Masyarakat di Kelurahan	57.365.500,00	47.765.600,00	-	-	-	-	-	-
7.01	7.01.1.03.2.11.01.0004	7.01.03.2.06	Pemberdayaan dan Kesejahteraan Keluarga Tingkat Kecamatan dan Kelurahan	60.649.700,00	59.390.700,00	-	-	-	-	-	-
7.01	7.01.1.03.2.11.01.0004	7.01.03.2.06.0003	Peningkatan Ketahanan Pangan Keluarga	24.100.100,00	23.600.100,00	-	-	-	-	-	-
7.01	7.01.1.03.2.11.01.0004	7.01.03.2.06.0005	Peningkatan Kesadaran Keluarga dalam Mewujudkan Rumah Sehat dan Layak Huni serta Kesadaran Hukum tentang Kepemilikan Rumah	12.183.200,00	11.930.200,00	-	-	-	-	-	-

Kode			Uraian Urusan, Organisasi, Program, Kegiatan dan Sub Kegiatan	Kelompok Belanja							
				Operasi		Modal		Tak Terduga		Transfer	
				Anggaran	Realisasi	Anggaran	Realisasi	Anggaran	Realisasi	Anggaran	Realisasi
1			2	3	4	5	6	7	8	9	10
7.01	7.01.1.03.2.11.01.0004	7.01.03.2.06.0006	Peningkatan Kesadaran Keluarga dalam Peningkatan Pendidikan dan Keterampilan untuk Mewujudkan Sumber Daya Manusia yang Berkualitas dan Berdaya Saing	12.183.200,00	11.930.200,00	-	-	-	-	-	-
7.01	7.01.1.03.2.11.01.0004	7.01.03.2.06.0009	Penumbuhan Kesadaran Keluarga dalam Peningkatan Kualitas Kelestarian Lingkungan Hidup	12.183.200,00	11.930.200,00	-	-	-	-	-	-
7.01	7.01.1.03.2.11.02.0001		KELURAHAN SAMBAU	147.461.132,00	118.467.037,00	2.176.992.028,00	1.021.698.116,00	-	-	-	-
7.01	7.01.1.03.2.11.02.0001	7.01.01	PROGRAM PENUNJANG URUSAN PEMERINTAHAN DAERAH KABUPATEN/KOTA	65.116.000,00	50.118.287,00	-	-	-	-	-	-
7.01	7.01.1.03.2.11.02.0001	7.01.01.2.06	Administrasi Umum Perangkat Daerah	26.844.000,00	25.101.000,00	-	-	-	-	-	-
7.01	7.01.1.03.2.11.02.0001	7.01.01.2.06.0001	Penyediaan Komponen Instalasi Listrik/Penerangan Bangunan Kantor	2.164.000,00	1.896.000,00	-	-	-	-	-	-
7.01	7.01.1.03.2.11.02.0001	7.01.01.2.06.0002	Penyediaan Peralatan dan Perlengkapan Kantor	7.869.000,00	6.932.500,00	-	-	-	-	-	-
7.01	7.01.1.03.2.11.02.0001	7.01.01.2.06.0004	Penyediaan Bahan Logistik Kantor	13.280.000,00	12.930.000,00	-	-	-	-	-	-
7.01	7.01.1.03.2.11.02.0001	7.01.01.2.06.0005	Penyediaan Barang Cetakan dan Penggandaan	3.531.000,00	3.342.500,00	-	-	-	-	-	-
7.01	7.01.1.03.2.11.02.0001	7.01.01.2.08	Penyediaan Jasa Penunjang Urusan Pemerintahan Daerah	38.272.000,00	25.017.287,00	-	-	-	-	-	-
7.01	7.01.1.03.2.11.02.0001	7.01.01.2.08.0002	Penyediaan Jasa Komunikasi, Sumber Daya Air dan Listrik	38.272.000,00	25.017.287,00	-	-	-	-	-	-
7.01	7.01.1.03.2.11.02.0001	7.01.03	PROGRAM PEMBERDAYAAN MASYARAKAT DESA DAN KELURAHAN	82.345.132,00	68.348.750,00	2.176.992.028,00	1.021.698.116,00	-	-	-	-
7.01	7.01.1.03.2.11.02.0001	7.01.03.2.02	Kegiatan Pemberdayaan Kelurahan	82.345.132,00	68.348.750,00	2.176.992.028,00	1.021.698.116,00	-	-	-	-
7.01	7.01.1.03.2.11.02.0001	7.01.03.2.02.0001	Peningkatan Partisipasi Masyarakat dalam Forum Musyawarah Perencanaan Pembangunan di Kelurahan	29.808.000,00	28.769.000,00	-	-	-	-	-	-
7.01	7.01.1.03.2.11.02.0001	7.01.03.2.02.0002	Pembangunan Sarana dan Prasarana Kelurahan	16.962.132,00	5.320.000,00	2.176.992.028,00	1.021.698.116,00	-	-	-	-
7.01	7.01.1.03.2.11.02.0001	7.01.03.2.02.0003	Pemberdayaan Masyarakat di Kelurahan	35.575.000,00	34.259.750,00	-	-	-	-	-	-
7.01	7.01.1.03.2.11.02.0002		KELURAHAN BATU BESAR	158.727.977,00	117.086.572,00	1.218.788.662,00	1.019.104.518,00	-	-	-	-
7.01	7.01.1.03.2.11.02.0002	7.01.01	PROGRAM PENUNJANG URUSAN PEMERINTAHAN DAERAH KABUPATEN/KOTA	87.176.500,00	52.847.322,00	-	-	-	-	-	-
7.01	7.01.1.03.2.11.02.0002	7.01.01.2.06	Administrasi Umum Perangkat Daerah	26.844.000,00	24.440.500,00	-	-	-	-	-	-
7.01	7.01.1.03.2.11.02.0002	7.01.01.2.06.0001	Penyediaan Komponen Instalasi Listrik/Penerangan Bangunan Kantor	2.164.000,00	1.896.000,00	-	-	-	-	-	-
7.01	7.01.1.03.2.11.02.0002	7.01.01.2.06.0002	Penyediaan Peralatan dan Perlengkapan Kantor	7.869.000,00	6.134.500,00	-	-	-	-	-	-
7.01	7.01.1.03.2.11.02.0002	7.01.01.2.06.0004	Penyediaan Bahan Logistik Kantor	13.280.000,00	13.080.000,00	-	-	-	-	-	-
7.01	7.01.1.03.2.11.02.0002	7.01.01.2.06.0005	Penyediaan Barang Cetakan dan Penggandaan	3.531.000,00	3.330.000,00	-	-	-	-	-	-
7.01	7.01.1.03.2.11.02.0002	7.01.01.2.08	Penyediaan Jasa Penunjang Urusan Pemerintahan Daerah	60.332.500,00	28.406.822,00	-	-	-	-	-	-

Kode			Uraian Urusan, Organisasi, Program, Kegiatan dan Sub Kegiatan	Kelompok Belanja							
				Operasi		Modal		Tak Terduga		Transfer	
				Anggaran	Realisasi	Anggaran	Realisasi	Anggaran	Realisasi	Anggaran	Realisasi
1			2	3	4	5	6	7	8	9	10
7.01	7.01.1.03.2.11.02.0002	7.01.01.2.08.0002	Penyediaan Jasa Komunikasi, Sumber Daya Air dan Listrik	59.732.500,00	28.106.822,00	-	-	-	-	-	-
7.01	7.01.1.03.2.11.02.0002	7.01.01.2.08.0004	Penyediaan Jasa Pelayanan Umum Kantor	600.000,00	300.000,00	-	-	-	-	-	-
7.01	7.01.1.03.2.11.02.0002	7.01.03	PROGRAM PEMBERDAYAAN MASYARAKAT DESA DAN KELURAHAN	71.551.477,00	64.239.250,00	1.218.788.662,00	1.019.104.518,00	-	-	-	-
7.01	7.01.1.03.2.11.02.0002	7.01.03.2.02	Kegiatan Pemberdayaan Kelurahan	71.551.477,00	64.239.250,00	1.218.788.662,00	1.019.104.518,00	-	-	-	-
7.01	7.01.1.03.2.11.02.0002	7.01.03.2.02.0001	Peningkatan Partisipasi Masyarakat dalam Forum Musyawarah Perencanaan Pembangunan di Kelurahan	29.808.000,00	29.808.000,00	-	-	-	-	-	-
7.01	7.01.1.03.2.11.02.0002	7.01.03.2.02.0002	Pembangunan Sarana dan Prasarana Kelurahan	11.442.477,00	5.320.000,00	1.218.788.662,00	1.019.104.518,00	-	-	-	-
7.01	7.01.1.03.2.11.02.0002	7.01.03.2.02.0003	Pemberdayaan Masyarakat di Kelurahan	30.301.000,00	29.111.250,00	-	-	-	-	-	-
7.01	7.01.1.03.2.11.02.0003		KELURAHAN KABIL	150.333.000,00	111.911.456,00	1.834.312.196,00	1.050.167.188,00	-	-	-	-
7.01	7.01.1.03.2.11.02.0003	7.01.01	PROGRAM PENUNJANG URUSAN PEMERINTAHAN DAERAH KABUPATEN/KOTA	72.244.000,00	47.001.206,00	-	-	-	-	-	-
7.01	7.01.1.03.2.11.02.0003	7.01.01.2.06	Administrasi Umum Perangkat Daerah	26.844.000,00	25.103.500,00	-	-	-	-	-	-
7.01	7.01.1.03.2.11.02.0003	7.01.01.2.06.0001	Penyediaan Komponen Instalasi Listrik/Penerangan Bangunan Kantor	2.164.000,00	1.896.000,00	-	-	-	-	-	-
7.01	7.01.1.03.2.11.02.0003	7.01.01.2.06.0002	Penyediaan Peralatan dan Perlengkapan Kantor	7.869.000,00	6.912.500,00	-	-	-	-	-	-
7.01	7.01.1.03.2.11.02.0003	7.01.01.2.06.0004	Penyediaan Bahan Logistik Kantor	13.280.000,00	13.015.000,00	-	-	-	-	-	-
7.01	7.01.1.03.2.11.02.0003	7.01.01.2.06.0005	Penyediaan Barang Cetakan dan Penggandaan	3.531.000,00	3.280.000,00	-	-	-	-	-	-
7.01	7.01.1.03.2.11.02.0003	7.01.01.2.08	Penyediaan Jasa Penunjang Urusan Pemerintahan Daerah	45.400.000,00	21.897.706,00	-	-	-	-	-	-
7.01	7.01.1.03.2.11.02.0003	7.01.01.2.08.0002	Penyediaan Jasa Komunikasi, Sumber Daya Air dan Listrik	44.800.000,00	21.597.706,00	-	-	-	-	-	-
7.01	7.01.1.03.2.11.02.0003	7.01.01.2.08.0004	Penyediaan Jasa Pelayanan Umum Kantor	600.000,00	300.000,00	-	-	-	-	-	-
7.01	7.01.1.03.2.11.02.0003	7.01.03	PROGRAM PEMBERDAYAAN MASYARAKAT DESA DAN KELURAHAN	78.089.000,00	64.910.250,00	1.834.312.196,00	1.050.167.188,00	-	-	-	-
7.01	7.01.1.03.2.11.02.0003	7.01.03.2.02	Kegiatan Pemberdayaan Kelurahan	78.089.000,00	64.910.250,00	1.834.312.196,00	1.050.167.188,00	-	-	-	-
7.01	7.01.1.03.2.11.02.0003	7.01.03.2.02.0001	Peningkatan Partisipasi Masyarakat dalam Forum Musyawarah Perencanaan Pembangunan di Kelurahan	29.808.000,00	28.769.000,00	-	-	-	-	-	-
7.01	7.01.1.03.2.11.02.0003	7.01.03.2.02.0002	Pembangunan Sarana dan Prasarana Kelurahan	17.980.000,00	7.080.000,00	1.834.312.196,00	1.050.167.188,00	-	-	-	-
7.01	7.01.1.03.2.11.02.0003	7.01.03.2.02.0003	Pemberdayaan Masyarakat di Kelurahan	30.301.000,00	29.061.250,00	-	-	-	-	-	-
7.01	7.01.1.03.2.11.02.0004		KELURAHAN NGENANG	111.286.833,00	85.190.110,00	672.329.485,00	-	-	-	-	-
7.01	7.01.1.03.2.11.02.0004	7.01.01	PROGRAM PENUNJANG URUSAN PEMERINTAHAN DAERAH KABUPATEN/KOTA	44.664.000,00	30.942.360,00	-	-	-	-	-	-

Kode			Uraian Urusan, Organisasi, Program, Kegiatan dan Sub Kegiatan	Kelompok Belanja							
				Operasi		Modal		Tak Terduga		Transfer	
				Anggaran	Realisasi	Anggaran	Realisasi	Anggaran	Realisasi	Anggaran	Realisasi
1			2	3	4	5	6	7	8	9	10
7.01	7.01.1.03.2.11.02.0004	7.01.01.2.06	Administrasi Umum Perangkat Daerah	26.844.000,00	25.108.500,00	-	-	-	-	-	-
7.01	7.01.1.03.2.11.02.0004	7.01.01.2.06.0001	Penyediaan Komponen Instalasi Listrik/Penerangan Bangunan Kantor	2.164.000,00	1.896.000,00	-	-	-	-	-	-
7.01	7.01.1.03.2.11.02.0004	7.01.01.2.06.0002	Penyediaan Peralatan dan Perlengkapan Kantor	7.869.000,00	6.952.500,00	-	-	-	-	-	-
7.01	7.01.1.03.2.11.02.0004	7.01.01.2.06.0004	Penyediaan Bahan Logistik Kantor	13.280.000,00	12.930.000,00	-	-	-	-	-	-
7.01	7.01.1.03.2.11.02.0004	7.01.01.2.06.0005	Penyediaan Barang Cetakan dan Penggandaan	3.531.000,00	3.330.000,00	-	-	-	-	-	-
7.01	7.01.1.03.2.11.02.0004	7.01.01.2.08	Penyediaan Jasa Penunjang Urusan Pemerintahan Daerah	17.820.000,00	5.833.860,00	-	-	-	-	-	-
7.01	7.01.1.03.2.11.02.0004	7.01.01.2.08.0002	Penyediaan Jasa Komunikasi, Sumber Daya Air dan Listrik	17.820.000,00	5.833.860,00	-	-	-	-	-	-
7.01	7.01.1.03.2.11.02.0004	7.01.03	PROGRAM PEMBERDAYAAN MASYARAKAT DESA DAN KELURAHAN	66.622.833,00	54.247.750,00	672.329.485,00	-	-	-	-	-
7.01	7.01.1.03.2.11.02.0004	7.01.03.2.02	Kegiatan Pemberdayaan Kelurahan	66.622.833,00	54.247.750,00	672.329.485,00	-	-	-	-	-
7.01	7.01.1.03.2.11.02.0004	7.01.03.2.02.0001	Peningkatan Partisipasi Masyarakat dalam Forum Musyawarah Perencanaan Pembangunan di Kelurahan	21.808.000,00	21.308.000,00	-	-	-	-	-	-
7.01	7.01.1.03.2.11.02.0004	7.01.03.2.02.0002	Pembangunan Sarana dan Prasarana Kelurahan	10.680.000,00	-	672.329.485,00	-	-	-	-	-
7.01	7.01.1.03.2.11.02.0004	7.01.03.2.02.0003	Pemberdayaan Masyarakat di Kelurahan	34.134.833,00	32.939.750,00	-	-	-	-	-	-
7.01	7.01.1.03.2.11.03.0001		KELURAHAN TANJUNG UNCANG	174.913.659,00	118.578.374,00	1.717.388.355,00	1.693.750.536,00	-	-	-	-
7.01	7.01.1.03.2.11.03.0001	7.01.01	PROGRAM PENUNJANG URUSAN PEMERINTAHAN DAERAH KABUPATEN/KOTA	53.944.900,00	28.362.129,00	-	-	-	-	-	-
7.01	7.01.1.03.2.11.03.0001	7.01.01.2.06	Administrasi Umum Perangkat Daerah	15.888.900,00	12.916.800,00	-	-	-	-	-	-
7.01	7.01.1.03.2.11.03.0001	7.01.01.2.06.0001	Penyediaan Komponen Instalasi Listrik/Penerangan Bangunan Kantor	761.500,00	588.000,00	-	-	-	-	-	-
7.01	7.01.1.03.2.11.03.0001	7.01.01.2.06.0002	Penyediaan Peralatan dan Perlengkapan Kantor	7.987.100,00	6.369.000,00	-	-	-	-	-	-
7.01	7.01.1.03.2.11.03.0001	7.01.01.2.06.0004	Penyediaan Bahan Logistik Kantor	5.675.300,00	4.666.000,00	-	-	-	-	-	-
7.01	7.01.1.03.2.11.03.0001	7.01.01.2.06.0005	Penyediaan Barang Cetakan dan Penggandaan	1.465.000,00	1.293.800,00	-	-	-	-	-	-
7.01	7.01.1.03.2.11.03.0001	7.01.01.2.08	Penyediaan Jasa Penunjang Urusan Pemerintahan Daerah	38.056.000,00	15.445.329,00	-	-	-	-	-	-
7.01	7.01.1.03.2.11.03.0001	7.01.01.2.08.0002	Penyediaan Jasa Komunikasi, Sumber Daya Air dan Listrik	37.456.000,00	15.142.829,00	-	-	-	-	-	-
7.01	7.01.1.03.2.11.03.0001	7.01.01.2.08.0004	Penyediaan Jasa Pelayanan Umum Kantor	600.000,00	302.500,00	-	-	-	-	-	-
7.01	7.01.1.03.2.11.03.0001	7.01.03	PROGRAM PEMBERDAYAAN MASYARAKAT DESA DAN KELURAHAN	120.968.759,00	90.216.245,00	1.717.388.355,00	1.693.750.536,00	-	-	-	-
7.01	7.01.1.03.2.11.03.0001	7.01.03.2.02	Kegiatan Pemberdayaan Kelurahan	91.708.759,00	67.810.860,00	1.717.388.355,00	1.693.750.536,00	-	-	-	-

Kode			Uraian Urusan, Organisasi, Program, Kegiatan dan Sub Kegiatan	Kelompok Belanja							
				Operasi		Modal		Tak Terduga		Transfer	
				Anggaran	Realisasi	Anggaran	Realisasi	Anggaran	Realisasi	Anggaran	Realisasi
1			2	3	4	5	6	7	8	9	10
7.01	7.01.1.03.2.11.03.0001	7.01.03.2.02.0001	Peningkatan Partisipasi Masyarakat dalam Forum Musyawarah Perencanaan Pembangunan di Kelurahan	23.430.000,00	22.830.000,00	-	-	-	-	-	-
7.01	7.01.1.03.2.11.03.0001	7.01.03.2.02.0002	Pembangunan Sarana dan Prasarana Kelurahan	15.122.359,00	8.525.000,00	1.717.388.355,00	1.693.750.536,00	-	-	-	-
7.01	7.01.1.03.2.11.03.0001	7.01.03.2.02.0003	Pemberdayaan Masyarakat di Kelurahan	53.156.400,00	36.455.860,00	-	-	-	-	-	-
7.01	7.01.1.03.2.11.03.0001	7.01.03.2.06	Pemberdayaan dan Kesejahteraan Keluarga Tingkat Kecamatan dan Kelurahan	29.260.000,00	22.405.385,00	-	-	-	-	-	-
7.01	7.01.1.03.2.11.03.0001	7.01.03.2.06.0003	Peningkatan Ketahanan Pangan Keluarga	14.697.500,00	11.226.260,00	-	-	-	-	-	-
7.01	7.01.1.03.2.11.03.0001	7.01.03.2.06.0009	Penumbuhan Kesadaran Keluarga dalam Peningkatan Kualitas Kelestarian Lingkungan Hidup	14.562.500,00	11.179.125,00	-	-	-	-	-	-
7.01	7.01.1.03.2.11.03.0002		KELURAHAN BULIANG	173.262.543,00	123.804.406,00	840.391.819,00	636.345.474,00	-	-	-	-
7.01	7.01.1.03.2.11.03.0002	7.01.01	PROGRAM PENUNJANG URUSAN PEMERINTAHAN DAERAH KABUPATEN/KOTA	50.095.200,00	34.996.426,00	-	-	-	-	-	-
7.01	7.01.1.03.2.11.03.0002	7.01.01.2.06	Administrasi Umum Perangkat Daerah	15.155.200,00	11.362.000,00	-	-	-	-	-	-
7.01	7.01.1.03.2.11.03.0002	7.01.01.2.06.0001	Penyediaan Komponen Instalasi Listrik/Penerangan Bangunan Kantor	681.000,00	650.000,00	-	-	-	-	-	-
7.01	7.01.1.03.2.11.03.0002	7.01.01.2.06.0002	Penyediaan Peralatan dan Perlengkapan Kantor	8.542.700,00	5.943.000,00	-	-	-	-	-	-
7.01	7.01.1.03.2.11.03.0002	7.01.01.2.06.0004	Penyediaan Bahan Logistik Kantor	4.696.500,00	3.969.000,00	-	-	-	-	-	-
7.01	7.01.1.03.2.11.03.0002	7.01.01.2.06.0005	Penyediaan Barang Cetakan dan Penggandaan	1.235.000,00	800.000,00	-	-	-	-	-	-
7.01	7.01.1.03.2.11.03.0002	7.01.01.2.08	Penyediaan Jasa Penunjang Urusan Pemerintahan Daerah	34.940.000,00	23.634.426,00	-	-	-	-	-	-
7.01	7.01.1.03.2.11.03.0002	7.01.01.2.08.0002	Penyediaan Jasa Komunikasi, Sumber Daya Air dan Listrik	34.340.000,00	23.634.426,00	-	-	-	-	-	-
7.01	7.01.1.03.2.11.03.0002	7.01.01.2.08.0004	Penyediaan Jasa Pelayanan Umum Kantor	600.000,00	-	-	-	-	-	-	-
7.01	7.01.1.03.2.11.03.0002	7.01.03	PROGRAM PEMBERDAYAAN MASYARAKAT DESA DAN KELURAHAN	123.167.343,00	88.807.980,00	840.391.819,00	636.345.474,00	-	-	-	-
7.01	7.01.1.03.2.11.03.0002	7.01.03.2.02	Kegiatan Pemberdayaan Kelurahan	93.167.343,00	59.910.580,00	840.391.819,00	636.345.474,00	-	-	-	-
7.01	7.01.1.03.2.11.03.0002	7.01.03.2.02.0001	Peningkatan Partisipasi Masyarakat dalam Forum Musyawarah Perencanaan Pembangunan di Kelurahan	23.496.000,00	23.496.000,00	-	-	-	-	-	-
7.01	7.01.1.03.2.11.03.0002	7.01.03.2.02.0002	Pembangunan Sarana dan Prasarana Kelurahan	9.600.000,00	3.100.000,00	840.391.819,00	636.345.474,00	-	-	-	-
7.01	7.01.1.03.2.11.03.0002	7.01.03.2.02.0003	Pemberdayaan Masyarakat di Kelurahan	60.071.343,00	33.314.580,00	-	-	-	-	-	-
7.01	7.01.1.03.2.11.03.0002	7.01.03.2.06	Pemberdayaan dan Kesejahteraan Keluarga Tingkat Kecamatan dan Kelurahan	30.000.000,00	28.897.400,00	-	-	-	-	-	-

Kode			Uraian Urusan, Organisasi, Program, Kegiatan dan Sub Kegiatan	Kelompok Belanja							
				Operasi		Modal		Tak Terduga		Transfer	
				Anggaran	Realisasi	Anggaran	Realisasi	Anggaran	Realisasi	Anggaran	Realisasi
1			2	3	4	5	6	7	8	9	10
7.01	7.01.1.03.2.11.03.0002	7.01.03.2.06.0003	Peningkatan Ketahanan Pangan Keluarga	15.000.000,00	14.597.800,00	-	-	-	-	-	-
7.01	7.01.1.03.2.11.03.0002	7.01.03.2.06.0009	Penumbuhan Kesadaran Keluarga dalam Peningkatan Kualitas Kelestarian Lingkungan Hidup	15.000.000,00	14.299.600,00	-	-	-	-	-	-
7.01	7.01.1.03.2.11.03.0003		KELURAHAN KIBING	150.431.800,00	112.678.413,00	1.401.871.900,00	1.382.590.419,00	-	-	-	-
7.01	7.01.1.03.2.11.03.0003	7.01.01	PROGRAM PENUNJANG URUSAN PEMERINTAHAN DAERAH KABUPATEN/KOTA	50.051.150,00	29.428.378,00	-	-	-	-	-	-
7.01	7.01.1.03.2.11.03.0003	7.01.01.2.06	Administrasi Umum Perangkat Daerah	15.180.150,00	12.861.325,00	-	-	-	-	-	-
7.01	7.01.1.03.2.11.03.0003	7.01.01.2.06.0001	Penyediaan Komponen Instalasi Listrik/Penerangan Bangunan Kantor	916.650,00	850.500,00	-	-	-	-	-	-
7.01	7.01.1.03.2.11.03.0003	7.01.01.2.06.0002	Penyediaan Peralatan dan Perlengkapan Kantor	7.505.000,00	6.292.875,00	-	-	-	-	-	-
7.01	7.01.1.03.2.11.03.0003	7.01.01.2.06.0004	Penyediaan Bahan Logistik Kantor	5.334.500,00	4.435.000,00	-	-	-	-	-	-
7.01	7.01.1.03.2.11.03.0003	7.01.01.2.06.0005	Penyediaan Barang Cetakan dan Penggandaan	1.424.000,00	1.282.950,00	-	-	-	-	-	-
7.01	7.01.1.03.2.11.03.0003	7.01.01.2.08	Penyediaan Jasa Penunjang Urusan Pemerintahan Daerah	34.871.000,00	16.567.053,00	-	-	-	-	-	-
7.01	7.01.1.03.2.11.03.0003	7.01.01.2.08.0002	Penyediaan Jasa Komunikasi, Sumber Daya Air dan Listrik	34.271.000,00	16.567.053,00	-	-	-	-	-	-
7.01	7.01.1.03.2.11.03.0003	7.01.01.2.08.0004	Penyediaan Jasa Pelayanan Umum Kantor	600.000,00	-	-	-	-	-	-	-
7.01	7.01.1.03.2.11.03.0003	7.01.03	PROGRAM PEMBERDAYAAN MASYARAKAT DESA DAN KELURAHAN	100.380.650,00	83.250.035,00	1.401.871.900,00	1.382.590.419,00	-	-	-	-
7.01	7.01.1.03.2.11.03.0003	7.01.03.2.02	Kegiatan Pemberdayaan Kelurahan	70.907.400,00	58.098.285,00	1.401.871.900,00	1.382.590.419,00	-	-	-	-
7.01	7.01.1.03.2.11.03.0003	7.01.03.2.02.0001	Peningkatan Partisipasi Masyarakat dalam Forum Musyawarah Perencanaan Pembangunan di Kelurahan	23.498.000,00	23.498.000,00	-	-	-	-	-	-
7.01	7.01.1.03.2.11.03.0003	7.01.03.2.02.0002	Pembangunan Sarana dan Prasarana Kelurahan	12.360.000,00	6.200.000,00	1.401.871.900,00	1.382.590.419,00	-	-	-	-
7.01	7.01.1.03.2.11.03.0003	7.01.03.2.02.0003	Pemberdayaan Masyarakat di Kelurahan	35.049.400,00	28.400.285,00	-	-	-	-	-	-
7.01	7.01.1.03.2.11.03.0003	7.01.03.2.06	Pemberdayaan dan Kesejahteraan Keluarga Tingkat Kecamatan dan Kelurahan	29.473.250,00	25.151.750,00	-	-	-	-	-	-
7.01	7.01.1.03.2.11.03.0003	7.01.03.2.06.0003	Peningkatan Ketahanan Pangan Keluarga	14.740.500,00	13.365.500,00	-	-	-	-	-	-
7.01	7.01.1.03.2.11.03.0003	7.01.03.2.06.0009	Penumbuhan Kesadaran Keluarga dalam Peningkatan Kualitas Kelestarian Lingkungan Hidup	14.732.750,00	11.786.250,00	-	-	-	-	-	-
7.01	7.01.1.03.2.11.03.0004		KELURAHAN BUKIT TEMPAYAN	170.614.340,00	136.868.808,00	1.097.346.440,00	1.081.146.263,00	-	-	-	-
7.01	7.01.1.03.2.11.03.0004	7.01.01	PROGRAM PENUNJANG URUSAN PEMERINTAHAN DAERAH KABUPATEN/KOTA	58.294.500,00	44.054.418,00	-	-	-	-	-	-
7.01	7.01.1.03.2.11.03.0004	7.01.01.2.06	Administrasi Umum Perangkat Daerah	16.699.500,00	16.594.700,00	-	-	-	-	-	-
7.01	7.01.1.03.2.11.03.0004	7.01.01.2.06.0001	Penyediaan Komponen Instalasi Listrik/Penerangan Bangunan Kantor	819.700,00	816.700,00	-	-	-	-	-	-

Kode			Uraian Urusan, Organisasi, Program, Kegiatan dan Sub Kegiatan	Kelompok Belanja							
				Operasi		Modal		Tak Terduga		Transfer	
				Anggaran	Realisasi	Anggaran	Realisasi	Anggaran	Realisasi	Anggaran	Realisasi
1			2	3	4	5	6	7	8	9	10
7.01	7.01.1.03.2.11.03.0004	7.01.01.2.06.0002	Penyediaan Peralatan dan Perlengkapan Kantor	8.007.800,00	7.923.000,00	-	-	-	-	-	-
7.01	7.01.1.03.2.11.03.0004	7.01.01.2.06.0004	Penyediaan Bahan Logistik Kantor	6.267.000,00	6.250.000,00	-	-	-	-	-	-
7.01	7.01.1.03.2.11.03.0004	7.01.01.2.06.0005	Penyediaan Barang Cetakan dan Penggandaan	1.605.000,00	1.605.000,00	-	-	-	-	-	-
7.01	7.01.1.03.2.11.03.0004	7.01.01.2.08	Penyediaan Jasa Penunjang Urusan Pemerintahan Daerah	41.595.000,00	27.459.718,00	-	-	-	-	-	-
7.01	7.01.1.03.2.11.03.0004	7.01.01.2.08.0002	Penyediaan Jasa Komunikasi, Sumber Daya Air dan Listrik	40.995.000,00	27.459.718,00	-	-	-	-	-	-
7.01	7.01.1.03.2.11.03.0004	7.01.01.2.08.0004	Penyediaan Jasa Pelayanan Umum Kantor	600.000,00	-	-	-	-	-	-	-
7.01	7.01.1.03.2.11.03.0004	7.01.03	PROGRAM PEMBERDAYAAN MASYARAKAT DESA DAN KELURAHAN	112.319.840,00	92.814.390,00	1.097.346.440,00	1.081.146.263,00	-	-	-	-
7.01	7.01.1.03.2.11.03.0004	7.01.03.2.02	Kegiatan Pemberdayaan Kelurahan	80.650.940,00	67.097.550,00	1.097.346.440,00	1.081.146.263,00	-	-	-	-
7.01	7.01.1.03.2.11.03.0004	7.01.03.2.02.0001	Peningkatan Partisipasi Masyarakat dalam Forum Musyawarah Perencanaan Pembangunan di Kelurahan	23.483.000,00	23.479.000,00	-	-	-	-	-	-
7.01	7.01.1.03.2.11.03.0004	7.01.03.2.02.0002	Pembangunan Sarana dan Prasarana Kelurahan	10.520.000,00	4.650.000,00	1.097.346.440,00	1.081.146.263,00	-	-	-	-
7.01	7.01.1.03.2.11.03.0004	7.01.03.2.02.0003	Pemberdayaan Masyarakat di Kelurahan	46.647.940,00	38.968.550,00	-	-	-	-	-	-
7.01	7.01.1.03.2.11.03.0004	7.01.03.2.06	Pemberdayaan dan Kesejahteraan Keluarga Tingkat Kecamatan dan Kelurahan	31.668.900,00	25.716.840,00	-	-	-	-	-	-
7.01	7.01.1.03.2.11.03.0004	7.01.03.2.06.0003	Peningkatan Ketahanan Pangan Keluarga	14.825.900,00	11.805.295,00	-	-	-	-	-	-
7.01	7.01.1.03.2.11.03.0004	7.01.03.2.06.0009	Penumbuhan Kesadaran Keluarga dalam Peningkatan Kualitas Kelestarian Lingkungan Hidup	16.843.000,00	13.911.545,00	-	-	-	-	-	-
7.01	7.01.1.03.2.11.04.0001		KELURAHAN REMPANG CATE	289.326.480,00	275.811.960,00	-	-	-	-	-	-
7.01	7.01.1.03.2.11.04.0001	7.01.01	PROGRAM PENUNJANG URUSAN PEMERINTAHAN DAERAH KABUPATEN/KOTA	46.334.080,00	39.097.460,00	-	-	-	-	-	-
7.01	7.01.1.03.2.11.04.0001	7.01.01.2.06	Administrasi Umum Perangkat Daerah	13.134.080,00	12.360.800,00	-	-	-	-	-	-
7.01	7.01.1.03.2.11.04.0001	7.01.01.2.06.0001	Penyediaan Komponen Instalasi Listrik/Penerangan Bangunan Kantor	1.496.000,00	1.496.000,00	-	-	-	-	-	-
7.01	7.01.1.03.2.11.04.0001	7.01.01.2.06.0002	Penyediaan Peralatan dan Perlengkapan Kantor	7.006.080,00	6.323.800,00	-	-	-	-	-	-
7.01	7.01.1.03.2.11.04.0001	7.01.01.2.06.0004	Penyediaan Bahan Logistik Kantor	2.400.000,00	2.400.000,00	-	-	-	-	-	-
7.01	7.01.1.03.2.11.04.0001	7.01.01.2.06.0005	Penyediaan Barang Cetakan dan Penggandaan	2.232.000,00	2.141.000,00	-	-	-	-	-	-
7.01	7.01.1.03.2.11.04.0001	7.01.01.2.08	Penyediaan Jasa Penunjang Urusan Pemerintahan Daerah	33.200.000,00	26.736.660,00	-	-	-	-	-	-
7.01	7.01.1.03.2.11.04.0001	7.01.01.2.08.0002	Penyediaan Jasa Komunikasi, Sumber Daya Air dan Listrik	33.200.000,00	26.736.660,00	-	-	-	-	-	-
7.01	7.01.1.03.2.11.04.0001	7.01.03	PROGRAM PEMBERDAYAAN MASYARAKAT DESA DAN KELURAHAN	242.992.400,00	236.714.500,00	-	-	-	-	-	-

Kode			Uraian Urusan, Organisasi, Program, Kegiatan dan Sub Kegiatan	Kelompok Belanja							
				Operasi		Modal		Tak Terduga		Transfer	
				Anggaran	Realisasi	Anggaran	Realisasi	Anggaran	Realisasi	Anggaran	Realisasi
1			2	3	4	5	6	7	8	9	10
7.01	7.01.1.03.2.11.04.0001	7.01.03.2.02	Kegiatan Pemberdayaan Kelurahan	223.500.000,00	219.121.300,00	-	-	-	-	-	-
7.01	7.01.1.03.2.11.04.0001	7.01.03.2.02.0001	Peningkatan Partisipasi Masyarakat dalam Forum Musyawarah Perencanaan Pembangunan di Kelurahan	23.500.000,00	22.495.500,00	-	-	-	-	-	-
7.01	7.01.1.03.2.11.04.0001	7.01.03.2.02.0003	Pemberdayaan Masyarakat di Kelurahan	200.000.000,00	196.625.800,00	-	-	-	-	-	-
7.01	7.01.1.03.2.11.04.0001	7.01.03.2.06	Pemberdayaan dan Kesejahteraan Keluarga Tingkat Kecamatan dan Kelurahan	19.492.400,00	17.593.200,00	-	-	-	-	-	-
7.01	7.01.1.03.2.11.04.0001	7.01.03.2.06.0005	Peningkatan Kesadaran Keluarga dalam Mewujudkan Rumah Sehat dan Layak Huni serta Kesadaran Hukum tentang Kepemilikan Rumah	19.492.400,00	17.593.200,00	-	-	-	-	-	-
7.01	7.01.1.03.2.11.04.0002		KELURAHAN SIJANTUNG	139.297.250,00	126.064.563,00	1.468.877.394,00	1.444.017.410,00	-	-	-	-
7.01	7.01.1.03.2.11.04.0002	7.01.01	PROGRAM PENUNJANG URUSAN PEMERINTAHAN DAERAH KABUPATEN/KOTA	36.582.800,00	31.240.363,00	-	-	-	-	-	-
7.01	7.01.1.03.2.11.04.0002	7.01.01.2.06	Administrasi Umum Perangkat Daerah	12.582.800,00	10.694.350,00	-	-	-	-	-	-
7.01	7.01.1.03.2.11.04.0002	7.01.01.2.06.0001	Penyediaan Komponen Instalasi Listrik/Penerangan Bangunan Kantor	1.114.000,00	932.000,00	-	-	-	-	-	-
7.01	7.01.1.03.2.11.04.0002	7.01.01.2.06.0002	Penyediaan Peralatan dan Perlengkapan Kantor	6.841.600,00	5.445.000,00	-	-	-	-	-	-
7.01	7.01.1.03.2.11.04.0002	7.01.01.2.06.0004	Penyediaan Bahan Logistik Kantor	2.400.000,00	2.400.000,00	-	-	-	-	-	-
7.01	7.01.1.03.2.11.04.0002	7.01.01.2.06.0005	Penyediaan Barang Cetakan dan Penggandaan	2.227.200,00	1.917.350,00	-	-	-	-	-	-
7.01	7.01.1.03.2.11.04.0002	7.01.01.2.08	Penyediaan Jasa Penunjang Urusan Pemerintahan Daerah	24.000.000,00	20.546.013,00	-	-	-	-	-	-
7.01	7.01.1.03.2.11.04.0002	7.01.01.2.08.0002	Penyediaan Jasa Komunikasi, Sumber Daya Air dan Listrik	24.000.000,00	20.546.013,00	-	-	-	-	-	-
7.01	7.01.1.03.2.11.04.0002	7.01.03	PROGRAM PEMBERDAYAAN MASYARAKAT DESA DAN KELURAHAN	102.714.450,00	94.824.200,00	1.468.877.394,00	1.444.017.410,00	-	-	-	-
7.01	7.01.1.03.2.11.04.0002	7.01.03.2.02	Kegiatan Pemberdayaan Kelurahan	83.419.850,00	75.861.700,00	1.468.877.394,00	1.444.017.410,00	-	-	-	-
7.01	7.01.1.03.2.11.04.0002	7.01.03.2.02.0001	Peningkatan Partisipasi Masyarakat dalam Forum Musyawarah Perencanaan Pembangunan di Kelurahan	23.500.000,00	22.495.500,00	-	-	-	-	-	-
7.01	7.01.1.03.2.11.04.0002	7.01.03.2.02.0002	Pembangunan Sarana dan Prasarana Kelurahan	12.520.000,00	12.520.000,00	1.468.877.394,00	1.444.017.410,00	-	-	-	-
7.01	7.01.1.03.2.11.04.0002	7.01.03.2.02.0003	Pemberdayaan Masyarakat di Kelurahan	47.399.850,00	40.846.200,00	-	-	-	-	-	-
7.01	7.01.1.03.2.11.04.0002	7.01.03.2.06	Pemberdayaan dan Kesejahteraan Keluarga Tingkat Kecamatan dan Kelurahan	19.294.600,00	18.962.500,00	-	-	-	-	-	-
7.01	7.01.1.03.2.11.04.0002	7.01.03.2.06.0005	Peningkatan Kesadaran Keluarga dalam Mewujudkan Rumah Sehat dan Layak Huni serta Kesadaran Hukum tentang Kepemilikan Rumah	19.294.600,00	18.962.500,00	-	-	-	-	-	-
7.01	7.01.1.03.2.11.04.0003		KELURAHAN SUBANG MAS	190.478.300,00	183.546.075,00	3.188.827.996,00	2.954.352.104,00	-	-	-	-

Kode			Uraian Urusan, Organisasi, Program, Kegiatan dan Sub Kegiatan	Kelompok Belanja							
				Operasi		Modal		Tak Terduga		Transfer	
				Anggaran	Realisasi	Anggaran	Realisasi	Anggaran	Realisasi	Anggaran	Realisasi
1			2	3	4	5	6	7	8	9	10
7.01	7.01.1.03.2.11.04.0003	7.01.01	PROGRAM PENUNJANG URUSAN PEMERINTAHAN DAERAH KABUPATEN/KOTA	66.926.600,00	64.802.800,00	-	-	-	-	-	-
7.01	7.01.1.03.2.11.04.0003	7.01.01.2.06	Administrasi Umum Perangkat Daerah	46.406.600,00	44.560.800,00	-	-	-	-	-	-
7.01	7.01.1.03.2.11.04.0003	7.01.01.2.06.0001	Penyediaan Komponen Instalasi Listrik/Penerangan Bangunan Kantor	1.480.000,00	1.464.000,00	-	-	-	-	-	-
7.01	7.01.1.03.2.11.04.0003	7.01.01.2.06.0002	Penyediaan Peralatan dan Perlengkapan Kantor	7.137.600,00	5.699.800,00	-	-	-	-	-	-
7.01	7.01.1.03.2.11.04.0003	7.01.01.2.06.0004	Penyediaan Bahan Logistik Kantor	35.578.000,00	35.498.000,00	-	-	-	-	-	-
7.01	7.01.1.03.2.11.04.0003	7.01.01.2.06.0005	Penyediaan Barang Cetakan dan Penggandaan	2.211.000,00	1.899.000,00	-	-	-	-	-	-
7.01	7.01.1.03.2.11.04.0003	7.01.01.2.08	Penyediaan Jasa Penunjang Urusan Pemerintahan Daerah	20.520.000,00	20.242.000,00	-	-	-	-	-	-
7.01	7.01.1.03.2.11.04.0003	7.01.01.2.08.0002	Penyediaan Jasa Komunikasi, Sumber Daya Air dan Listrik	20.520.000,00	20.242.000,00	-	-	-	-	-	-
7.01	7.01.1.03.2.11.04.0003	7.01.03	PROGRAM PEMBERDAYAAN MASYARAKAT DESA DAN KELURAHAN	123.551.700,00	118.743.275,00	3.188.827.996,00	2.954.352.104,00	-	-	-	-
7.01	7.01.1.03.2.11.04.0003	7.01.03.2.02	Kegiatan Pemberdayaan Kelurahan	104.134.500,00	99.818.575,00	3.188.827.996,00	2.954.352.104,00	-	-	-	-
7.01	7.01.1.03.2.11.04.0003	7.01.03.2.02.0001	Peningkatan Partisipasi Masyarakat dalam Forum Musyawarah Perencanaan Pembangunan di Kelurahan	23.500.000,00	22.646.675,00	-	-	-	-	-	-
7.01	7.01.1.03.2.11.04.0003	7.01.03.2.02.0002	Pembangunan Sarana dan Prasarana Kelurahan	16.400.000,00	14.525.000,00	3.188.827.996,00	2.954.352.104,00	-	-	-	-
7.01	7.01.1.03.2.11.04.0003	7.01.03.2.02.0003	Pemberdayaan Masyarakat di Kelurahan	64.234.500,00	62.646.900,00	-	-	-	-	-	-
7.01	7.01.1.03.2.11.04.0003	7.01.03.2.06	Pemberdayaan dan Kesejahteraan Keluarga Tingkat Kecamatan dan Kelurahan	19.417.200,00	18.924.700,00	-	-	-	-	-	-
7.01	7.01.1.03.2.11.04.0003	7.01.03.2.06.0005	Peningkatan Kesadaran Keluarga dalam Mewujudkan Rumah Sehat dan Layak Huni serta Kesadaran Hukum tentang Kepemilikan Rumah	19.417.200,00	18.924.700,00	-	-	-	-	-	-
7.01	7.01.1.03.2.11.04.0004		KELURAHAN AIR RAJA	194.739.300,00	186.230.160,00	1.876.213.302,00	1.413.888.972,00	-	-	-	-
7.01	7.01.1.03.2.11.04.0004	7.01.01	PROGRAM PENUNJANG URUSAN PEMERINTAHAN DAERAH KABUPATEN/KOTA	66.863.600,00	60.823.160,00	-	-	-	-	-	-
7.01	7.01.1.03.2.11.04.0004	7.01.01.2.06	Administrasi Umum Perangkat Daerah	46.343.600,00	42.823.160,00	-	-	-	-	-	-
7.01	7.01.1.03.2.11.04.0004	7.01.01.2.06.0001	Penyediaan Komponen Instalasi Listrik/Penerangan Bangunan Kantor	1.480.000,00	1.299.000,00	-	-	-	-	-	-
7.01	7.01.1.03.2.11.04.0004	7.01.01.2.06.0002	Penyediaan Peralatan dan Perlengkapan Kantor	7.058.400,00	6.403.500,00	-	-	-	-	-	-
7.01	7.01.1.03.2.11.04.0004	7.01.01.2.06.0004	Penyediaan Bahan Logistik Kantor	35.578.000,00	33.048.000,00	-	-	-	-	-	-
7.01	7.01.1.03.2.11.04.0004	7.01.01.2.06.0005	Penyediaan Barang Cetakan dan Penggandaan	2.227.200,00	2.072.660,00	-	-	-	-	-	-
7.01	7.01.1.03.2.11.04.0004	7.01.01.2.08	Penyediaan Jasa Penunjang Urusan Pemerintahan Daerah	20.520.000,00	18.000.000,00	-	-	-	-	-	-
7.01	7.01.1.03.2.11.04.0004	7.01.01.2.08.0002	Penyediaan Jasa Komunikasi, Sumber Daya Air dan Listrik	20.520.000,00	18.000.000,00	-	-	-	-	-	-

Kode			Uraian Urusan, Organisasi, Program, Kegiatan dan Sub Kegiatan	Kelompok Belanja							
				Operasi		Modal		Tak Terduga		Transfer	
				Anggaran	Realisasi	Anggaran	Realisasi	Anggaran	Realisasi	Anggaran	Realisasi
1			2	3	4	5	6	7	8	9	10
7.01	7.01.1.03.2.11.04.0004	7.01.03	PROGRAM PEMBERDAYAAN MASYARAKAT DESA DAN KELURAHAN	127.875.700,00	125.407.000,00	1.876.213.302,00	1.413.888.972,00	-	-	-	-
7.01	7.01.1.03.2.11.04.0004	7.01.03.2.02	Kegiatan Pemberdayaan Kelurahan	108.439.700,00	106.237.600,00	1.876.213.302,00	1.413.888.972,00	-	-	-	-
7.01	7.01.1.03.2.11.04.0004	7.01.03.2.02.0001	Peningkatan Partisipasi Masyarakat dalam Forum Musyawarah Perencanaan Pembangunan di Kelurahan	23.500.000,00	22.495.500,00	-	-	-	-	-	-
7.01	7.01.1.03.2.11.04.0004	7.01.03.2.02.0002	Pembangunan Sarana dan Prasarana Kelurahan	13.540.000,00	13.540.000,00	1.876.213.302,00	1.413.888.972,00	-	-	-	-
7.01	7.01.1.03.2.11.04.0004	7.01.03.2.02.0003	Pemberdayaan Masyarakat di Kelurahan	71.399.700,00	70.202.100,00	-	-	-	-	-	-
7.01	7.01.1.03.2.11.04.0004	7.01.03.2.06	Pemberdayaan dan Kesejahteraan Keluarga Tingkat Kecamatan dan Kelurahan	19.436.000,00	19.169.400,00	-	-	-	-	-	-
7.01	7.01.1.03.2.11.04.0004	7.01.03.2.06.0005	Peningkatan Kesadaran Keluarga dalam Mewujudkan Rumah Sehat dan Layak Huni serta Kesadaran Hukum tentang Kepemilikan Rumah	19.436.000,00	19.169.400,00	-	-	-	-	-	-
7.01	7.01.1.03.2.11.04.0005		KELURAHAN SEMBULANG	285.179.400,00	276.356.500,00	-	-	-	-	-	-
7.01	7.01.1.03.2.11.04.0005	7.01.01	PROGRAM PENUNJANG URUSAN PEMERINTAHAN DAERAH KABUPATEN/KOTA	42.140.000,00	38.491.200,00	-	-	-	-	-	-
7.01	7.01.1.03.2.11.04.0005	7.01.01.2.06	Administrasi Umum Perangkat Daerah	12.740.000,00	12.391.200,00	-	-	-	-	-	-
7.01	7.01.1.03.2.11.04.0005	7.01.01.2.06.0001	Penyediaan Komponen Instalasi Listrik/Penerangan Bangunan Kantor	1.480.000,00	1.442.000,00	-	-	-	-	-	-
7.01	7.01.1.03.2.11.04.0005	7.01.01.2.06.0002	Penyediaan Peralatan dan Perlengkapan Kantor	6.632.800,00	6.393.000,00	-	-	-	-	-	-
7.01	7.01.1.03.2.11.04.0005	7.01.01.2.06.0004	Penyediaan Bahan Logistik Kantor	2.400.000,00	2.400.000,00	-	-	-	-	-	-
7.01	7.01.1.03.2.11.04.0005	7.01.01.2.06.0005	Penyediaan Barang Cetakan dan Penggandaan	2.227.200,00	2.156.200,00	-	-	-	-	-	-
7.01	7.01.1.03.2.11.04.0005	7.01.01.2.08	Penyediaan Jasa Penunjang Urusan Pemerintahan Daerah	29.400.000,00	26.100.000,00	-	-	-	-	-	-
7.01	7.01.1.03.2.11.04.0005	7.01.01.2.08.0002	Penyediaan Jasa Komunikasi, Sumber Daya Air dan Listrik	29.400.000,00	26.100.000,00	-	-	-	-	-	-
7.01	7.01.1.03.2.11.04.0005	7.01.03	PROGRAM PEMBERDAYAAN MASYARAKAT DESA DAN KELURAHAN	243.039.400,00	237.865.300,00	-	-	-	-	-	-
7.01	7.01.1.03.2.11.04.0005	7.01.03.2.02	Kegiatan Pemberdayaan Kelurahan	223.500.000,00	218.561.300,00	-	-	-	-	-	-
7.01	7.01.1.03.2.11.04.0005	7.01.03.2.02.0001	Peningkatan Partisipasi Masyarakat dalam Forum Musyawarah Perencanaan Pembangunan di Kelurahan	23.500.000,00	22.495.500,00	-	-	-	-	-	-
7.01	7.01.1.03.2.11.04.0005	7.01.03.2.02.0003	Pemberdayaan Masyarakat di Kelurahan	200.000.000,00	196.065.800,00	-	-	-	-	-	-
7.01	7.01.1.03.2.11.04.0005	7.01.03.2.06	Pemberdayaan dan Kesejahteraan Keluarga Tingkat Kecamatan dan Kelurahan	19.539.400,00	19.304.000,00	-	-	-	-	-	-

Kode			Uraian Urusan, Organisasi, Program, Kegiatan dan Sub Kegiatan	Kelompok Belanja							
				Operasi		Modal		Tak Terduga		Transfer	
				Anggaran	Realisasi	Anggaran	Realisasi	Anggaran	Realisasi	Anggaran	Realisasi
1			2	3	4	5	6	7	8	9	10
7.01	7.01.1.03.2.11.04.0005	7.01.03.2.06.0005	Peningkatan Kesadaran Keluarga dalam Mewujudkan Rumah Sehat dan Layak Huni serta Kesadaran Hukum tentang Kepemilikan Rumah	19.539.400,00	19.304.000,00	-	-	-	-	-	-
7.01	7.01.1.03.2.11.04.0006		KELURAHAN KARAS	189.498.000,00	145.695.200,00	2.371.818.660,00	1.379.164.016,00	-	-	-	-
7.01	7.01.1.03.2.11.04.0006	7.01.01	PROGRAM PENUNJANG URUSAN PEMERINTAHAN DAERAH KABUPATEN/KOTA	66.819.200,00	48.314.700,00	-	-	-	-	-	-
7.01	7.01.1.03.2.11.04.0006	7.01.01.2.06	Administrasi Umum Perangkat Daerah	46.299.200,00	28.659.700,00	-	-	-	-	-	-
7.01	7.01.1.03.2.11.04.0006	7.01.01.2.06.0001	Penyediaan Komponen Instalasi Listrik/Penerangan Bangunan Kantor	1.480.000,00	1.442.000,00	-	-	-	-	-	-
7.01	7.01.1.03.2.11.04.0006	7.01.01.2.06.0002	Penyediaan Peralatan dan Perlengkapan Kantor	7.014.000,00	6.009.500,00	-	-	-	-	-	-
7.01	7.01.1.03.2.11.04.0006	7.01.01.2.06.0004	Penyediaan Bahan Logistik Kantor	35.578.000,00	19.054.000,00	-	-	-	-	-	-
7.01	7.01.1.03.2.11.04.0006	7.01.01.2.06.0005	Penyediaan Barang Cetakan dan Penggandaan	2.227.200,00	2.154.200,00	-	-	-	-	-	-
7.01	7.01.1.03.2.11.04.0006	7.01.01.2.08	Penyediaan Jasa Penunjang Urusan Pemerintahan Daerah	20.520.000,00	19.655.000,00	-	-	-	-	-	-
7.01	7.01.1.03.2.11.04.0006	7.01.01.2.08.0002	Penyediaan Jasa Komunikasi, Sumber Daya Air dan Listrik	20.520.000,00	19.655.000,00	-	-	-	-	-	-
7.01	7.01.1.03.2.11.04.0006	7.01.03	PROGRAM PEMBERDAYAAN MASYARAKAT DESA DAN KELURAHAN	122.678.800,00	97.380.500,00	2.371.818.660,00	1.379.164.016,00	-	-	-	-
7.01	7.01.1.03.2.11.04.0006	7.01.03.2.02	Kegiatan Pemberdayaan Kelurahan	102.966.800,00	78.007.500,00	2.371.818.660,00	1.379.164.016,00	-	-	-	-
7.01	7.01.1.03.2.11.04.0006	7.01.03.2.02.0001	Peningkatan Partisipasi Masyarakat dalam Forum Musyawarah Perencanaan Pembangunan di Kelurahan	23.500.000,00	22.495.500,00	-	-	-	-	-	-
7.01	7.01.1.03.2.11.04.0006	7.01.03.2.02.0002	Pembangunan Sarana dan Prasarana Kelurahan	18.040.000,00	9.720.000,00	2.371.818.660,00	1.379.164.016,00	-	-	-	-
7.01	7.01.1.03.2.11.04.0006	7.01.03.2.02.0003	Pemberdayaan Masyarakat di Kelurahan	61.426.800,00	45.792.000,00	-	-	-	-	-	-
7.01	7.01.1.03.2.11.04.0006	7.01.03.2.06	Pemberdayaan dan Kesejahteraan Keluarga Tingkat Kecamatan dan Kelurahan	19.712.000,00	19.373.000,00	-	-	-	-	-	-
7.01	7.01.1.03.2.11.04.0006	7.01.03.2.06.0005	Peningkatan Kesadaran Keluarga dalam Mewujudkan Rumah Sehat dan Layak Huni serta Kesadaran Hukum tentang Kepemilikan Rumah	19.712.000,00	19.373.000,00	-	-	-	-	-	-
7.01	7.01.1.03.2.11.04.0007		KELURAHAN PULAU ABANG	190.143.280,00	177.624.550,00	925.459.206,00	810.835.183,00	-	-	-	-
7.01	7.01.1.03.2.11.04.0007	7.01.01	PROGRAM PENUNJANG URUSAN PEMERINTAHAN DAERAH KABUPATEN/KOTA	89.487.080,00	85.574.350,00	-	-	-	-	-	-
7.01	7.01.1.03.2.11.04.0007	7.01.01.2.06	Administrasi Umum Perangkat Daerah	68.967.080,00	65.268.350,00	-	-	-	-	-	-
7.01	7.01.1.03.2.11.04.0007	7.01.01.2.06.0001	Penyediaan Komponen Instalasi Listrik/Penerangan Bangunan Kantor	1.318.000,00	1.306.500,00	-	-	-	-	-	-
7.01	7.01.1.03.2.11.04.0007	7.01.01.2.06.0002	Penyediaan Peralatan dan Perlengkapan Kantor	9.362.880,00	6.973.000,00	-	-	-	-	-	-
7.01	7.01.1.03.2.11.04.0007	7.01.01.2.06.0004	Penyediaan Bahan Logistik Kantor	56.059.000,00	55.071.500,00	-	-	-	-	-	-

Kode			Uraian Urusan, Organisasi, Program, Kegiatan dan Sub Kegiatan	Kelompok Belanja							
				Operasi		Modal		Tak Terduga		Transfer	
				Anggaran	Realisasi	Anggaran	Realisasi	Anggaran	Realisasi	Anggaran	Realisasi
1			2	3	4	5	6	7	8	9	10
7.01	7.01.1.03.2.11.04.0007	7.01.01.2.06.0005	Penyediaan Barang Cetakan dan Penggandaan	2.227.200,00	1.917.350,00	-	-	-	-	-	-
7.01	7.01.1.03.2.11.04.0007	7.01.01.2.08	Penyediaan Jasa Penunjang Urusan Pemerintahan Daerah	20.520.000,00	20.306.000,00	-	-	-	-	-	-
7.01	7.01.1.03.2.11.04.0007	7.01.01.2.08.0002	Penyediaan Jasa Komunikasi, Sumber Daya Air dan Listrik	20.520.000,00	20.306.000,00	-	-	-	-	-	-
7.01	7.01.1.03.2.11.04.0007	7.01.03	PROGRAM PEMBERDAYAAN MASYARAKAT DESA DAN KELURAHAN	100.656.200,00	92.050.200,00	925.459.206,00	810.835.183,00	-	-	-	-
7.01	7.01.1.03.2.11.04.0007	7.01.03.2.02	Kegiatan Pemberdayaan Kelurahan	81.248.400,00	72.983.200,00	925.459.206,00	810.835.183,00	-	-	-	-
7.01	7.01.1.03.2.11.04.0007	7.01.03.2.02.0002	Pembangunan Sarana dan Prasarana Kelurahan	15.180.000,00	9.460.000,00	925.459.206,00	810.835.183,00	-	-	-	-
7.01	7.01.1.03.2.11.04.0007	7.01.03.2.02.0003	Pemberdayaan Masyarakat di Kelurahan	66.068.400,00	63.523.200,00	-	-	-	-	-	-
7.01	7.01.1.03.2.11.04.0007	7.01.03.2.06	Pemberdayaan dan Kesejahteraan Keluarga Tingkat Kecamatan dan Kelurahan	19.407.800,00	19.067.000,00	-	-	-	-	-	-
7.01	7.01.1.03.2.11.04.0007	7.01.03.2.06.0005	Peningkatan Kesadaran Keluarga dalam Mewujudkan Rumah Sehat dan Layak Huni serta Kesadaran Hukum tentang Kepemilikan Rumah	19.407.800,00	19.067.000,00	-	-	-	-	-	-
7.01	7.01.1.03.2.11.04.0008		KELURAHAN GALANG BARU	174.344.880,00	142.557.033,00	2.589.416.819,00	2.516.349.771,00	-	-	-	-
7.01	7.01.1.03.2.11.04.0008	7.01.01	PROGRAM PENUNJANG URUSAN PEMERINTAHAN DAERAH KABUPATEN/KOTA	40.235.680,00	30.236.833,00	-	-	-	-	-	-
7.01	7.01.1.03.2.11.04.0008	7.01.01.2.06	Administrasi Umum Perangkat Daerah	13.075.680,00	12.296.000,00	-	-	-	-	-	-
7.01	7.01.1.03.2.11.04.0008	7.01.01.2.06.0001	Penyediaan Komponen Instalasi Listrik/Penerangan Bangunan Kantor	1.496.000,00	1.462.000,00	-	-	-	-	-	-
7.01	7.01.1.03.2.11.04.0008	7.01.01.2.06.0002	Penyediaan Peralatan dan Perlengkapan Kantor	6.947.680,00	6.282.000,00	-	-	-	-	-	-
7.01	7.01.1.03.2.11.04.0008	7.01.01.2.06.0004	Penyediaan Bahan Logistik Kantor	2.400.000,00	2.400.000,00	-	-	-	-	-	-
7.01	7.01.1.03.2.11.04.0008	7.01.01.2.06.0005	Penyediaan Barang Cetakan dan Penggandaan	2.232.000,00	2.152.000,00	-	-	-	-	-	-
7.01	7.01.1.03.2.11.04.0008	7.01.01.2.08	Penyediaan Jasa Penunjang Urusan Pemerintahan Daerah	27.160.000,00	17.940.833,00	-	-	-	-	-	-
7.01	7.01.1.03.2.11.04.0008	7.01.01.2.08.0002	Penyediaan Jasa Komunikasi, Sumber Daya Air dan Listrik	27.160.000,00	17.940.833,00	-	-	-	-	-	-
7.01	7.01.1.03.2.11.04.0008	7.01.03	PROGRAM PEMBERDAYAAN MASYARAKAT DESA DAN KELURAHAN	134.109.200,00	112.320.200,00	2.589.416.819,00	2.516.349.771,00	-	-	-	-
7.01	7.01.1.03.2.11.04.0008	7.01.03.2.02	Kegiatan Pemberdayaan Kelurahan	114.625.800,00	93.244.500,00	2.589.416.819,00	2.516.349.771,00	-	-	-	-
7.01	7.01.1.03.2.11.04.0008	7.01.03.2.02.0001	Peningkatan Partisipasi Masyarakat dalam Forum Musyawarah Perencanaan Pembangunan di Kelurahan	23.500.000,00	22.495.500,00	-	-	-	-	-	-
7.01	7.01.1.03.2.11.04.0008	7.01.03.2.02.0002	Pembangunan Sarana dan Prasarana Kelurahan	18.140.000,00	-	2.589.416.819,00	2.516.349.771,00	-	-	-	-
7.01	7.01.1.03.2.11.04.0008	7.01.03.2.02.0003	Pemberdayaan Masyarakat di Kelurahan	72.985.800,00	70.749.000,00	-	-	-	-	-	-

Kode			Uraian Urusan, Organisasi, Program, Kegiatan dan Sub Kegiatan	Kelompok Belanja							
				Operasi		Modal		Tak Terduga		Transfer	
				Anggaran	Realisasi	Anggaran	Realisasi	Anggaran	Realisasi	Anggaran	Realisasi
1			2	3	4	5	6	7	8	9	10
7.01	7.01.1.03.2.11.04.0008	7.01.03.2.06	Pemberdayaan dan Kesejahteraan Keluarga Tingkat Kecamatan dan Kelurahan	19.483.400,00	19.075.700,00	-	-	-	-	-	-
7.01	7.01.1.03.2.11.04.0008	7.01.03.2.06.0005	Peningkatan Kesadaran Keluarga dalam Mewujudkan Rumah Sehat dan Layak Huni serta Kesadaran Hukum tentang Kepemilikan Rumah	19.483.400,00	19.075.700,00	-	-	-	-	-	-
7.01	7.01.1.03.2.11.05.0001		KELURAHAN TANJUNG PINGGIR	429.598.500,00	277.349.251,00	-	-	-	-	-	-
7.01	7.01.1.03.2.11.05.0001	7.01.01	PROGRAM PENUNJANG URUSAN PEMERINTAHAN DAERAH KABUPATEN/KOTA	52.974.300,00	35.656.821,00	-	-	-	-	-	-
7.01	7.01.1.03.2.11.05.0001	7.01.01.2.06	Administrasi Umum Perangkat Daerah	22.574.300,00	17.964.550,00	-	-	-	-	-	-
7.01	7.01.1.03.2.11.05.0001	7.01.01.2.06.0001	Penyediaan Komponen Instalasi Listrik/Penerangan Bangunan Kantor	955.500,00	641.000,00	-	-	-	-	-	-
7.01	7.01.1.03.2.11.05.0001	7.01.01.2.06.0002	Penyediaan Peralatan dan Perlengkapan Kantor	3.805.800,00	3.403.500,00	-	-	-	-	-	-
7.01	7.01.1.03.2.11.05.0001	7.01.01.2.06.0004	Penyediaan Bahan Logistik Kantor	14.784.000,00	11.789.500,00	-	-	-	-	-	-
7.01	7.01.1.03.2.11.05.0001	7.01.01.2.06.0005	Penyediaan Barang Cetakan dan Penggandaan	3.029.000,00	2.130.550,00	-	-	-	-	-	-
7.01	7.01.1.03.2.11.05.0001	7.01.01.2.08	Penyediaan Jasa Penunjang Urusan Pemerintahan Daerah	30.400.000,00	17.692.271,00	-	-	-	-	-	-
7.01	7.01.1.03.2.11.05.0001	7.01.01.2.08.0002	Penyediaan Jasa Komunikasi, Sumber Daya Air dan Listrik	29.800.000,00	17.392.271,00	-	-	-	-	-	-
7.01	7.01.1.03.2.11.05.0001	7.01.01.2.08.0004	Penyediaan Jasa Pelayanan Umum Kantor	600.000,00	300.000,00	-	-	-	-	-	-
7.01	7.01.1.03.2.11.05.0001	7.01.03	PROGRAM PEMBERDAYAAN MASYARAKAT DESA DAN KELURAHAN	376.624.200,00	241.692.430,00	-	-	-	-	-	-
7.01	7.01.1.03.2.11.05.0001	7.01.03.2.02	Kegiatan Pemberdayaan Kelurahan	357.569.000,00	223.778.000,00	-	-	-	-	-	-
7.01	7.01.1.03.2.11.05.0001	7.01.03.2.02.0001	Peningkatan Partisipasi Masyarakat dalam Forum Musyawarah Perencanaan Pembangunan di Kelurahan	20.814.000,00	19.870.500,00	-	-	-	-	-	-
7.01	7.01.1.03.2.11.05.0001	7.01.03.2.02.0003	Pemberdayaan Masyarakat di Kelurahan	336.755.000,00	203.907.500,00	-	-	-	-	-	-
7.01	7.01.1.03.2.11.05.0001	7.01.03.2.06	Pemberdayaan dan Kesejahteraan Keluarga Tingkat Kecamatan dan Kelurahan	19.055.200,00	17.914.430,00	-	-	-	-	-	-
7.01	7.01.1.03.2.11.05.0001	7.01.03.2.06.0003	Peningkatan Ketahanan Pangan Keluarga	9.504.100,00	8.936.215,00	-	-	-	-	-	-
7.01	7.01.1.03.2.11.05.0001	7.01.03.2.06.0006	Peningkatan Kesadaran Keluarga dalam Peningkatan Pendidikan dan Keterampilan untuk Mewujudkan Sumber Daya Manusia yang Berkualitas dan Berdaya Saing	9.551.100,00	8.978.215,00	-	-	-	-	-	-
7.01	7.01.1.03.2.11.05.0002		KELURAHAN TANJUNG RIAU	160.968.436,00	116.902.296,00	2.738.980.296,00	2.517.079.324,00	-	-	-	-
7.01	7.01.1.03.2.11.05.0002	7.01.01	PROGRAM PENUNJANG URUSAN PEMERINTAHAN DAERAH KABUPATEN/KOTA	66.903.000,00	41.150.046,00	-	-	-	-	-	-
7.01	7.01.1.03.2.11.05.0002	7.01.01.2.06	Administrasi Umum Perangkat Daerah	17.072.200,00	11.533.250,00	-	-	-	-	-	-

Kode			Uraian Urusan, Organisasi, Program, Kegiatan dan Sub Kegiatan	Kelompok Belanja							
				Operasi		Modal		Tak Terduga		Transfer	
				Anggaran	Realisasi	Anggaran	Realisasi	Anggaran	Realisasi	Anggaran	Realisasi
1			2	3	4	5	6	7	8	9	10
7.01	7.01.1.03.2.11.05.0002	7.01.01.2.06.0001	Penyediaan Komponen Instalasi Listrik/Penerangan Bangunan Kantor	793.000,00	-	-	-	-	-	-	-
7.01	7.01.1.03.2.11.05.0002	7.01.01.2.06.0002	Penyediaan Peralatan dan Perlengkapan Kantor	5.298.700,00	3.185.750,00	-	-	-	-	-	-
7.01	7.01.1.03.2.11.05.0002	7.01.01.2.06.0004	Penyediaan Bahan Logistik Kantor	8.475.500,00	6.330.000,00	-	-	-	-	-	-
7.01	7.01.1.03.2.11.05.0002	7.01.01.2.06.0005	Penyediaan Barang Cetakan dan Penggandaan	2.505.000,00	2.017.500,00	-	-	-	-	-	-
7.01	7.01.1.03.2.11.05.0002	7.01.01.2.08	Penyediaan Jasa Penunjang Urusan Pemerintahan Daerah	49.830.800,00	29.616.796,00	-	-	-	-	-	-
7.01	7.01.1.03.2.11.05.0002	7.01.01.2.08.0002	Penyediaan Jasa Komunikasi, Sumber Daya Air dan Listrik	49.230.800,00	29.316.796,00	-	-	-	-	-	-
7.01	7.01.1.03.2.11.05.0002	7.01.01.2.08.0004	Penyediaan Jasa Pelayanan Umum Kantor	600.000,00	300.000,00	-	-	-	-	-	-
7.01	7.01.1.03.2.11.05.0002	7.01.03	PROGRAM PEMBERDAYAAN MASYARAKAT DESA DAN KELURAHAN	94.065.436,00	75.752.250,00	2.738.980.296,00	2.517.079.324,00	-	-	-	-
7.01	7.01.1.03.2.11.05.0002	7.01.03.2.02	Kegiatan Pemberdayaan Kelurahan	71.015.436,00	57.720.250,00	2.738.980.296,00	2.517.079.324,00	-	-	-	-
7.01	7.01.1.03.2.11.05.0002	7.01.03.2.02.0001	Peningkatan Partisipasi Masyarakat dalam Forum Musyawarah Perencanaan Pembangunan di Kelurahan	13.050.000,00	12.750.000,00	-	-	-	-	-	-
7.01	7.01.1.03.2.11.05.0002	7.01.03.2.02.0002	Pembangunan Sarana dan Prasarana Kelurahan	21.560.000,00	15.130.000,00	2.738.980.296,00	2.517.079.324,00	-	-	-	-
7.01	7.01.1.03.2.11.05.0002	7.01.03.2.02.0003	Pemberdayaan Masyarakat di Kelurahan	36.405.436,00	29.840.250,00	-	-	-	-	-	-
7.01	7.01.1.03.2.11.05.0002	7.01.03.2.06	Pemberdayaan dan Kesejahteraan Keluarga Tingkat Kecamatan dan Kelurahan	23.050.000,00	18.032.000,00	-	-	-	-	-	-
7.01	7.01.1.03.2.11.05.0002	7.01.03.2.06.0003	Peningkatan Ketahanan Pangan Keluarga	11.525.000,00	9.046.000,00	-	-	-	-	-	-
7.01	7.01.1.03.2.11.05.0002	7.01.03.2.06.0006	Peningkatan Kesadaran Keluarga dalam Peningkatan Pendidikan dan Keterampilan untuk Mewujudkan Sumber Daya Manusia yang Berkualitas dan Berdaya Saing	11.525.000,00	8.986.000,00	-	-	-	-	-	-
7.01	7.01.1.03.2.11.05.0003		KELURAHAN TIBAN BARU	193.077.682,00	138.346.200,00	1.938.142.736,00	1.645.351.715,00	-	-	-	-
7.01	7.01.1.03.2.11.05.0003	7.01.01	PROGRAM PENUNJANG URUSAN PEMERINTAHAN DAERAH KABUPATEN/KOTA	81.911.950,00	41.193.710,00	-	-	-	-	-	-
7.01	7.01.1.03.2.11.05.0003	7.01.01.2.06	Administrasi Umum Perangkat Daerah	24.191.950,00	16.732.600,00	-	-	-	-	-	-
7.01	7.01.1.03.2.11.05.0003	7.01.01.2.06.0001	Penyediaan Komponen Instalasi Listrik/Penerangan Bangunan Kantor	765.000,00	719.000,00	-	-	-	-	-	-
7.01	7.01.1.03.2.11.05.0003	7.01.01.2.06.0002	Penyediaan Peralatan dan Perlengkapan Kantor	6.189.500,00	5.264.000,00	-	-	-	-	-	-
7.01	7.01.1.03.2.11.05.0003	7.01.01.2.06.0004	Penyediaan Bahan Logistik Kantor	13.538.500,00	10.749.600,00	-	-	-	-	-	-
7.01	7.01.1.03.2.11.05.0003	7.01.01.2.06.0005	Penyediaan Barang Cetakan dan Penggandaan	3.698.950,00	-	-	-	-	-	-	-
7.01	7.01.1.03.2.11.05.0003	7.01.01.2.08	Penyediaan Jasa Penunjang Urusan Pemerintahan Daerah	57.720.000,00	24.461.110,00	-	-	-	-	-	-

Kode			Uraian Urusan, Organisasi, Program, Kegiatan dan Sub Kegiatan	Kelompok Belanja							
				Operasi		Modal		Tak Terduga		Transfer	
				Anggaran	Realisasi	Anggaran	Realisasi	Anggaran	Realisasi	Anggaran	Realisasi
1			2	3	4	5	6	7	8	9	10
7.01	7.01.1.03.2.11.05.0003	7.01.01.2.08.0002	Penyediaan Jasa Komunikasi, Sumber Daya Air dan Listrik	57.120.000,00	24.161.110,00	-	-	-	-	-	-
7.01	7.01.1.03.2.11.05.0003	7.01.01.2.08.0004	Penyediaan Jasa Pelayanan Umum Kantor	600.000,00	300.000,00	-	-	-	-	-	-
7.01	7.01.1.03.2.11.05.0003	7.01.03	PROGRAM PEMBERDAYAAN MASYARAKAT DESA DAN KELURAHAN	111.165.732,00	97.152.490,00	1.938.142.736,00	1.645.351.715,00	-	-	-	-
7.01	7.01.1.03.2.11.05.0003	7.01.03.2.02	Kegiatan Pemberdayaan Kelurahan	84.333.132,00	72.099.210,00	1.938.142.736,00	1.645.351.715,00	-	-	-	-
7.01	7.01.1.03.2.11.05.0003	7.01.03.2.02.0001	Peningkatan Partisipasi Masyarakat dalam Forum Musyawarah Perencanaan Pembangunan di Kelurahan	22.990.000,00	22.140.000,00	-	-	-	-	-	-
7.01	7.01.1.03.2.11.05.0003	7.01.03.2.02.0002	Pembangunan Sarana dan Prasarana Kelurahan	19.720.000,00	12.880.000,00	1.938.142.736,00	1.645.351.715,00	-	-	-	-
7.01	7.01.1.03.2.11.05.0003	7.01.03.2.02.0003	Pemberdayaan Masyarakat di Kelurahan	41.623.132,00	37.079.210,00	-	-	-	-	-	-
7.01	7.01.1.03.2.11.05.0003	7.01.03.2.06	Pemberdayaan dan Kesejahteraan Keluarga Tingkat Kecamatan dan Kelurahan	26.832.600,00	25.053.280,00	-	-	-	-	-	-
7.01	7.01.1.03.2.11.05.0003	7.01.03.2.06.0003	Peningkatan Ketahanan Pangan Keluarga	13.188.000,00	11.958.000,00	-	-	-	-	-	-
7.01	7.01.1.03.2.11.05.0003	7.01.03.2.06.0006	Peningkatan Kesadaran Keluarga dalam Peningkatan Pendidikan dan Keterampilan untuk Mewujudkan Sumber Daya Manusia yang Berkualitas dan Berdaya Saing	13.644.600,00	13.095.280,00	-	-	-	-	-	-
7.01	7.01.1.03.2.11.05.0004		KELURAHAN TIBAN LAMA	185.498.280,00	143.417.271,00	496.155.100,00	-	-	-	-	-
7.01	7.01.1.03.2.11.05.0004	7.01.01	PROGRAM PENUNJANG URUSAN PEMERINTAHAN DAERAH KABUPATEN/KOTA	62.798.500,00	43.543.701,00	-	-	-	-	-	-
7.01	7.01.1.03.2.11.05.0004	7.01.01.2.06	Administrasi Umum Perangkat Daerah	24.074.500,00	22.428.500,00	-	-	-	-	-	-
7.01	7.01.1.03.2.11.05.0004	7.01.01.2.06.0001	Penyediaan Komponen Instalasi Listrik/Penerangan Bangunan Kantor	1.315.000,00	1.096.000,00	-	-	-	-	-	-
7.01	7.01.1.03.2.11.05.0004	7.01.01.2.06.0002	Penyediaan Peralatan dan Perlengkapan Kantor	7.148.500,00	6.475.000,00	-	-	-	-	-	-
7.01	7.01.1.03.2.11.05.0004	7.01.01.2.06.0004	Penyediaan Bahan Logistik Kantor	13.151.000,00	12.661.000,00	-	-	-	-	-	-
7.01	7.01.1.03.2.11.05.0004	7.01.01.2.06.0005	Penyediaan Barang Cetakan dan Penggandaan	2.460.000,00	2.196.500,00	-	-	-	-	-	-
7.01	7.01.1.03.2.11.05.0004	7.01.01.2.08	Penyediaan Jasa Penunjang Urusan Pemerintahan Daerah	38.724.000,00	21.115.201,00	-	-	-	-	-	-
7.01	7.01.1.03.2.11.05.0004	7.01.01.2.08.0002	Penyediaan Jasa Komunikasi, Sumber Daya Air dan Listrik	38.124.000,00	20.815.201,00	-	-	-	-	-	-
7.01	7.01.1.03.2.11.05.0004	7.01.01.2.08.0004	Penyediaan Jasa Pelayanan Umum Kantor	600.000,00	300.000,00	-	-	-	-	-	-
7.01	7.01.1.03.2.11.05.0004	7.01.03	PROGRAM PEMBERDAYAAN MASYARAKAT DESA DAN KELURAHAN	122.699.780,00	99.873.570,00	496.155.100,00	-	-	-	-	-
7.01	7.01.1.03.2.11.05.0004	7.01.03.2.02	Kegiatan Pemberdayaan Kelurahan	99.375.580,00	78.118.110,00	496.155.100,00	-	-	-	-	-

Kode			Uraian Urusan, Organisasi, Program, Kegiatan dan Sub Kegiatan	Kelompok Belanja							
				Operasi		Modal		Tak Terduga		Transfer	
				Anggaran	Realisasi	Anggaran	Realisasi	Anggaran	Realisasi	Anggaran	Realisasi
1			2	3	4	5	6	7	8	9	10
7.01	7.01.1.03.2.11.05.0004	7.01.03.2.02.0001	Peningkatan Partisipasi Masyarakat dalam Forum Musyawarah Perencanaan Pembangunan di Kelurahan	23.499.900,00	22.509.900,00	-	-	-	-	-	-
7.01	7.01.1.03.2.11.05.0004	7.01.03.2.02.0002	Pembangunan Sarana dan Prasarana Kelurahan	10.520.664,00	-	496.155.100,00	-	-	-	-	-
7.01	7.01.1.03.2.11.05.0004	7.01.03.2.02.0003	Pemberdayaan Masyarakat di Kelurahan	65.355.016,00	55.608.210,00	-	-	-	-	-	-
7.01	7.01.1.03.2.11.05.0004	7.01.03.2.06	Pemberdayaan dan Kesejahteraan Keluarga Tingkat Kecamatan dan Kelurahan	23.324.200,00	21.755.460,00	-	-	-	-	-	-
7.01	7.01.1.03.2.11.05.0004	7.01.03.2.06.0003	Peningkatan Ketahanan Pangan Keluarga	11.662.100,00	10.877.730,00	-	-	-	-	-	-
7.01	7.01.1.03.2.11.05.0004	7.01.03.2.06.0006	Peningkatan Kesadaran Keluarga dalam Peningkatan Pendidikan dan Keterampilan untuk Mewujudkan Sumber Daya Manusia yang Berkualitas dan Berdaya Saing	11.662.100,00	10.877.730,00	-	-	-	-	-	-
7.01	7.01.1.03.2.11.05.0005		KELURAHAN PATAM LESTARI	194.474.530,00	164.751.757,00	1.378.213.760,00	1.277.137.080,00	-	-	-	-
7.01	7.01.1.03.2.11.05.0005	7.01.01	PROGRAM PENUNJANG URUSAN PEMERINTAHAN DAERAH KABUPATEN/KOTA	55.828.000,00	39.563.187,00	-	-	-	-	-	-
7.01	7.01.1.03.2.11.05.0005	7.01.01.2.06	Administrasi Umum Perangkat Daerah	21.718.000,00	19.825.100,00	-	-	-	-	-	-
7.01	7.01.1.03.2.11.05.0005	7.01.01.2.06.0001	Penyediaan Komponen Instalasi Listrik/Penerangan Bangunan Kantor	836.000,00	772.000,00	-	-	-	-	-	-
7.01	7.01.1.03.2.11.05.0005	7.01.01.2.06.0002	Penyediaan Peralatan dan Perlengkapan Kantor	4.257.000,00	3.758.500,00	-	-	-	-	-	-
7.01	7.01.1.03.2.11.05.0005	7.01.01.2.06.0004	Penyediaan Bahan Logistik Kantor	13.685.500,00	12.615.000,00	-	-	-	-	-	-
7.01	7.01.1.03.2.11.05.0005	7.01.01.2.06.0005	Penyediaan Barang Cetakan dan Penggandaan	2.939.500,00	2.679.600,00	-	-	-	-	-	-
7.01	7.01.1.03.2.11.05.0005	7.01.01.2.08	Penyediaan Jasa Penunjang Urusan Pemerintahan Daerah	34.110.000,00	19.738.087,00	-	-	-	-	-	-
7.01	7.01.1.03.2.11.05.0005	7.01.01.2.08.0002	Penyediaan Jasa Komunikasi, Sumber Daya Air dan Listrik	33.510.000,00	19.438.087,00	-	-	-	-	-	-
7.01	7.01.1.03.2.11.05.0005	7.01.01.2.08.0004	Penyediaan Jasa Pelayanan Umum Kantor	600.000,00	300.000,00	-	-	-	-	-	-
7.01	7.01.1.03.2.11.05.0005	7.01.03	PROGRAM PEMBERDAYAAN MASYARAKAT DESA DAN KELURAHAN	138.646.530,00	125.188.570,00	1.378.213.760,00	1.277.137.080,00	-	-	-	-
7.01	7.01.1.03.2.11.05.0005	7.01.03.2.02	Kegiatan Pemberdayaan Kelurahan	103.416.530,00	92.769.320,00	1.378.213.760,00	1.277.137.080,00	-	-	-	-
7.01	7.01.1.03.2.11.05.0005	7.01.03.2.02.0001	Peningkatan Partisipasi Masyarakat dalam Forum Musyawarah Perencanaan Pembangunan di Kelurahan	23.499.900,00	22.119.900,00	-	-	-	-	-	-
7.01	7.01.1.03.2.11.05.0005	7.01.03.2.02.0002	Pembangunan Sarana dan Prasarana Kelurahan	12.360.000,00	7.120.000,00	1.378.213.760,00	1.277.137.080,00	-	-	-	-
7.01	7.01.1.03.2.11.05.0005	7.01.03.2.02.0003	Pemberdayaan Masyarakat di Kelurahan	67.556.630,00	63.529.420,00	-	-	-	-	-	-

Kode			Uraian Urusan, Organisasi, Program, Kegiatan dan Sub Kegiatan	Kelompok Belanja							
				Operasi		Modal		Tak Terduga		Transfer	
				Anggaran	Realisasi	Anggaran	Realisasi	Anggaran	Realisasi	Anggaran	Realisasi
1			2	3	4	5	6	7	8	9	10
7.01	7.01.1.03.2.11.05.0005	7.01.03.2.06	Pemberdayaan dan Kesejahteraan Keluarga Tingkat Kecamatan dan Kelurahan	35.230.000,00	32.419.250,00	-	-	-	-	-	-
7.01	7.01.1.03.2.11.05.0005	7.01.03.2.06.0003	Peningkatan Ketahanan Pangan Keluarga	19.296.000,00	17.756.750,00	-	-	-	-	-	-
7.01	7.01.1.03.2.11.05.0005	7.01.03.2.06.0006	Peningkatan Kesadaran Keluarga dalam Peningkatan Pendidikan dan Keterampilan untuk Mewujudkan Sumber Daya Manusia yang Berkualitas dan Berdaya Saing	15.934.000,00	14.662.500,00	-	-	-	-	-	-
7.01	7.01.1.03.2.11.05.0006		KELURAHAN SEI HARAPAN	215.989.910,00	173.445.107,00	910.467.200,00	879.887.000,00	-	-	-	-
7.01	7.01.1.03.2.11.05.0006	7.01.01	PROGRAM PENUNJANG URUSAN PEMERINTAHAN DAERAH KABUPATEN/KOTA	79.384.900,00	52.570.277,00	-	-	-	-	-	-
7.01	7.01.1.03.2.11.05.0006	7.01.01.2.06	Administrasi Umum Perangkat Daerah	30.749.300,00	27.130.110,00	-	-	-	-	-	-
7.01	7.01.1.03.2.11.05.0006	7.01.01.2.06.0001	Penyediaan Komponen Instalasi Listrik/Penerangan Bangunan Kantor	1.457.000,00	1.251.000,00	-	-	-	-	-	-
7.01	7.01.1.03.2.11.05.0006	7.01.01.2.06.0002	Penyediaan Peralatan dan Perlengkapan Kantor	5.389.400,00	4.628.000,00	-	-	-	-	-	-
7.01	7.01.1.03.2.11.05.0006	7.01.01.2.06.0004	Penyediaan Bahan Logistik Kantor	20.595.000,00	19.184.000,00	-	-	-	-	-	-
7.01	7.01.1.03.2.11.05.0006	7.01.01.2.06.0005	Penyediaan Barang Cetakan dan Penggandaan	3.307.900,00	2.067.110,00	-	-	-	-	-	-
7.01	7.01.1.03.2.11.05.0006	7.01.01.2.08	Penyediaan Jasa Penunjang Urusan Pemerintahan Daerah	48.635.600,00	25.440.167,00	-	-	-	-	-	-
7.01	7.01.1.03.2.11.05.0006	7.01.01.2.08.0002	Penyediaan Jasa Komunikasi, Sumber Daya Air dan Listrik	48.035.600,00	25.140.167,00	-	-	-	-	-	-
7.01	7.01.1.03.2.11.05.0006	7.01.01.2.08.0004	Penyediaan Jasa Pelayanan Umum Kantor	600.000,00	300.000,00	-	-	-	-	-	-
7.01	7.01.1.03.2.11.05.0006	7.01.03	PROGRAM PEMBERDAYAAN MASYARAKAT DESA DAN KELURAHAN	136.605.010,00	120.874.830,00	910.467.200,00	879.887.000,00	-	-	-	-
7.01	7.01.1.03.2.11.05.0006	7.01.03.2.02	Kegiatan Pemberdayaan Kelurahan	106.681.010,00	92.473.830,00	910.467.200,00	879.887.000,00	-	-	-	-
7.01	7.01.1.03.2.11.05.0006	7.01.03.2.02.0001	Peningkatan Partisipasi Masyarakat dalam Forum Musyawarah Perencanaan Pembangunan di Kelurahan	23.499.500,00	21.474.500,00	-	-	-	-	-	-
7.01	7.01.1.03.2.11.05.0006	7.01.03.2.02.0002	Pembangunan Sarana dan Prasarana Kelurahan	10.520.000,00	5.340.000,00	910.467.200,00	879.887.000,00	-	-	-	-
7.01	7.01.1.03.2.11.05.0006	7.01.03.2.02.0003	Pemberdayaan Masyarakat di Kelurahan	72.661.510,00	65.659.330,00	-	-	-	-	-	-
7.01	7.01.1.03.2.11.05.0006	7.01.03.2.06	Pemberdayaan dan Kesejahteraan Keluarga Tingkat Kecamatan dan Kelurahan	29.924.000,00	28.401.000,00	-	-	-	-	-	-
7.01	7.01.1.03.2.11.05.0006	7.01.03.2.06.0003	Peningkatan Ketahanan Pangan Keluarga	14.962.000,00	13.953.000,00	-	-	-	-	-	-
7.01	7.01.1.03.2.11.05.0006	7.01.03.2.06.0006	Peningkatan Kesadaran Keluarga dalam Peningkatan Pendidikan dan Keterampilan untuk Mewujudkan Sumber Daya Manusia yang Berkualitas dan Berdaya Saing	14.962.000,00	14.448.000,00	-	-	-	-	-	-

Kode			Uraian Urusan, Organisasi, Program, Kegiatan dan Sub Kegiatan	Kelompok Belanja							
				Operasi		Modal		Tak Terduga		Transfer	
				Anggaran	Realisasi	Anggaran	Realisasi	Anggaran	Realisasi	Anggaran	Realisasi
1			2	3	4	5	6	7	8	9	10
7.01	7.01.1.03.2.11.05.0007		KELURAHAN TIBAN INDAH	212.118.280,00	146.575.192,00	1.379.893.298,00	1.156.022.650,00	-	-	-	-
7.01	7.01.1.03.2.11.05.0007	7.01.01	PROGRAM PENUNJANG URUSAN PEMERINTAHAN DAERAH KABUPATEN/KOTA	67.513.500,00	39.278.462,00	-	-	-	-	-	-
7.01	7.01.1.03.2.11.05.0007	7.01.01.2.06	Administrasi Umum Perangkat Daerah	27.313.500,00	22.498.140,00	-	-	-	-	-	-
7.01	7.01.1.03.2.11.05.0007	7.01.01.2.06.0001	Penyediaan Komponen Instalasi Listrik/Penerangan Bangunan Kantor	1.215.500,00	1.186.000,00	-	-	-	-	-	-
7.01	7.01.1.03.2.11.05.0007	7.01.01.2.06.0002	Penyediaan Peralatan dan Perlengkapan Kantor	5.746.500,00	2.865.500,00	-	-	-	-	-	-
7.01	7.01.1.03.2.11.05.0007	7.01.01.2.06.0004	Penyediaan Bahan Logistik Kantor	16.477.000,00	15.588.000,00	-	-	-	-	-	-
7.01	7.01.1.03.2.11.05.0007	7.01.01.2.06.0005	Penyediaan Barang Cetakan dan Penggandaan	3.874.500,00	2.858.640,00	-	-	-	-	-	-
7.01	7.01.1.03.2.11.05.0007	7.01.01.2.08	Penyediaan Jasa Penunjang Urusan Pemerintahan Daerah	40.200.000,00	16.780.322,00	-	-	-	-	-	-
7.01	7.01.1.03.2.11.05.0007	7.01.01.2.08.0002	Penyediaan Jasa Komunikasi, Sumber Daya Air dan Listrik	39.600.000,00	16.480.322,00	-	-	-	-	-	-
7.01	7.01.1.03.2.11.05.0007	7.01.01.2.08.0004	Penyediaan Jasa Pelayanan Umum Kantor	600.000,00	300.000,00	-	-	-	-	-	-
7.01	7.01.1.03.2.11.05.0007	7.01.03	PROGRAM PEMBERDAYAAN MASYARAKAT DESA DAN KELURAHAN	144.604.780,00	107.296.730,00	1.379.893.298,00	1.156.022.650,00	-	-	-	-
7.01	7.01.1.03.2.11.05.0007	7.01.03.2.02	Kegiatan Pemberdayaan Kelurahan	117.086.780,00	94.454.030,00	1.379.893.298,00	1.156.022.650,00	-	-	-	-
7.01	7.01.1.03.2.11.05.0007	7.01.03.2.02.0001	Peningkatan Partisipasi Masyarakat dalam Forum Musyawarah Perencanaan Pembangunan di Kelurahan	23.500.000,00	18.000.000,00	-	-	-	-	-	-
7.01	7.01.1.03.2.11.05.0007	7.01.03.2.02.0002	Pembangunan Sarana dan Prasarana Kelurahan	14.200.000,00	7.040.000,00	1.379.893.298,00	1.156.022.650,00	-	-	-	-
7.01	7.01.1.03.2.11.05.0007	7.01.03.2.02.0003	Pemberdayaan Masyarakat di Kelurahan	79.386.780,00	69.414.030,00	-	-	-	-	-	-
7.01	7.01.1.03.2.11.05.0007	7.01.03.2.06	Pemberdayaan dan Kesejahteraan Keluarga Tingkat Kecamatan dan Kelurahan	27.518.000,00	12.842.700,00	-	-	-	-	-	-
7.01	7.01.1.03.2.11.05.0007	7.01.03.2.06.0003	Peningkatan Ketahanan Pangan Keluarga	13.353.000,00	12.842.700,00	-	-	-	-	-	-
7.01	7.01.1.03.2.11.05.0007	7.01.03.2.06.0006	Peningkatan Kesadaran Keluarga dalam Peningkatan Pendidikan dan Keterampilan untuk Mewujudkan Sumber Daya Manusia yang Berkualitas dan Berdaya Saing	14.165.000,00	-	-	-	-	-	-	-
7.01	7.01.1.03.2.11.06.0001		KELURAHAN MANGSANG	164.678.500,00	139.587.758,00	1.475.684.312,00	1.130.994.390,00	-	-	-	-
7.01	7.01.1.03.2.11.06.0001	7.01.01	PROGRAM PENUNJANG URUSAN PEMERINTAHAN DAERAH KABUPATEN/KOTA	51.165.700,00	35.472.758,00	-	-	-	-	-	-
7.01	7.01.1.03.2.11.06.0001	7.01.01.2.06	Administrasi Umum Perangkat Daerah	13.528.900,00	12.455.350,00	-	-	-	-	-	-
7.01	7.01.1.03.2.11.06.0001	7.01.01.2.06.0001	Penyediaan Komponen Instalasi Listrik/Penerangan Bangunan Kantor	846.000,00	816.000,00	-	-	-	-	-	-
7.01	7.01.1.03.2.11.06.0001	7.01.01.2.06.0002	Penyediaan Peralatan dan Perlengkapan Kantor	1.111.000,00	872.000,00	-	-	-	-	-	-
7.01	7.01.1.03.2.11.06.0001	7.01.01.2.06.0004	Penyediaan Bahan Logistik Kantor	10.807.000,00	10.070.000,00	-	-	-	-	-	-

Kode			Uraian Urusan, Organisasi, Program, Kegiatan dan Sub Kegiatan	Kelompok Belanja							
				Operasi		Modal		Tak Terduga		Transfer	
				Anggaran	Realisasi	Anggaran	Realisasi	Anggaran	Realisasi	Anggaran	Realisasi
1			2	3	4	5	6	7	8	9	10
7.01	7.01.1.03.2.11.06.0001	7.01.01.2.06.0005	Penyediaan Barang Cetakan dan Penggandaan	764.900,00	697.350,00	-	-	-	-	-	-
7.01	7.01.1.03.2.11.06.0001	7.01.01.2.08	Penyediaan Jasa Penunjang Urusan Pemerintahan Daerah	37.636.800,00	23.017.408,00	-	-	-	-	-	-
7.01	7.01.1.03.2.11.06.0001	7.01.01.2.08.0002	Penyediaan Jasa Komunikasi, Sumber Daya Air dan Listrik	37.036.800,00	22.717.408,00	-	-	-	-	-	-
7.01	7.01.1.03.2.11.06.0001	7.01.01.2.08.0004	Penyediaan Jasa Pelayanan Umum Kantor	600.000,00	300.000,00	-	-	-	-	-	-
7.01	7.01.1.03.2.11.06.0001	7.01.03	PROGRAM PEMBERDAYAAN MASYARAKAT DESA DAN KELURAHAN	113.512.800,00	104.115.000,00	1.475.684.312,00	1.130.994.390,00	-	-	-	-
7.01	7.01.1.03.2.11.06.0001	7.01.03.2.02	Kegiatan Pemberdayaan Kelurahan	90.339.800,00	81.546.000,00	1.475.684.312,00	1.130.994.390,00	-	-	-	-
7.01	7.01.1.03.2.11.06.0001	7.01.03.2.02.0001	Peningkatan Partisipasi Masyarakat dalam Forum Musyawarah Perencanaan Pembangunan di Kelurahan	20.000.000,00	19.595.000,00	-	-	-	-	-	-
7.01	7.01.1.03.2.11.06.0001	7.01.03.2.02.0002	Pembangunan Sarana dan Prasarana Kelurahan	13.181.210,00	6.440.000,00	1.475.684.312,00	1.130.994.390,00	-	-	-	-
7.01	7.01.1.03.2.11.06.0001	7.01.03.2.02.0003	Pemberdayaan Masyarakat di Kelurahan	57.158.590,00	55.511.000,00	-	-	-	-	-	-
7.01	7.01.1.03.2.11.06.0001	7.01.03.2.06	Pemberdayaan dan Kesejahteraan Keluarga Tingkat Kecamatan dan Kelurahan	23.173.000,00	22.569.000,00	-	-	-	-	-	-
7.01	7.01.1.03.2.11.06.0001	7.01.03.2.06.0003	Peningkatan Ketahanan Pangan Keluarga	12.963.000,00	12.593.250,00	-	-	-	-	-	-
7.01	7.01.1.03.2.11.06.0001	7.01.03.2.06.0005	Peningkatan Kesadaran Keluarga dalam Mewujudkan Rumah Sehat dan Layak Huni serta Kesadaran Hukum tentang Kepemilikan Rumah	10.210.000,00	9.975.750,00	-	-	-	-	-	-
7.01	7.01.1.03.2.11.06.0002		KELURAHAN TANJUNG PIAYU	219.339.212,00	190.631.773,00	1.758.221.448,00	1.703.381.342,00	-	-	-	-
7.01	7.01.1.03.2.11.06.0002	7.01.01	PROGRAM PENUNJANG URUSAN PEMERINTAHAN DAERAH KABUPATEN/KOTA	52.104.050,00	37.137.648,00	-	-	-	-	-	-
7.01	7.01.1.03.2.11.06.0002	7.01.01.2.06	Administrasi Umum Perangkat Daerah	11.823.250,00	11.585.100,00	-	-	-	-	-	-
7.01	7.01.1.03.2.11.06.0002	7.01.01.2.06.0002	Penyediaan Peralatan dan Perlengkapan Kantor	3.160.000,00	3.021.000,00	-	-	-	-	-	-
7.01	7.01.1.03.2.11.06.0002	7.01.01.2.06.0004	Penyediaan Bahan Logistik Kantor	7.360.000,00	7.300.000,00	-	-	-	-	-	-
7.01	7.01.1.03.2.11.06.0002	7.01.01.2.06.0005	Penyediaan Barang Cetakan dan Penggandaan	1.303.250,00	1.264.100,00	-	-	-	-	-	-
7.01	7.01.1.03.2.11.06.0002	7.01.01.2.08	Penyediaan Jasa Penunjang Urusan Pemerintahan Daerah	40.280.800,00	25.552.548,00	-	-	-	-	-	-
7.01	7.01.1.03.2.11.06.0002	7.01.01.2.08.0002	Penyediaan Jasa Komunikasi, Sumber Daya Air dan Listrik	39.680.800,00	25.252.548,00	-	-	-	-	-	-
7.01	7.01.1.03.2.11.06.0002	7.01.01.2.08.0004	Penyediaan Jasa Pelayanan Umum Kantor	600.000,00	300.000,00	-	-	-	-	-	-
7.01	7.01.1.03.2.11.06.0002	7.01.03	PROGRAM PEMBERDAYAAN MASYARAKAT DESA DAN KELURAHAN	167.235.162,00	153.494.125,00	1.758.221.448,00	1.703.381.342,00	-	-	-	-
7.01	7.01.1.03.2.11.06.0002	7.01.03.2.02	Kegiatan Pemberdayaan Kelurahan	138.982.662,00	128.587.775,00	1.758.221.448,00	1.703.381.342,00	-	-	-	-

Kode			Uraian Urusan, Organisasi, Program, Kegiatan dan Sub Kegiatan	Kelompok Belanja							
				Operasi		Modal		Tak Terduga		Transfer	
				Anggaran	Realisasi	Anggaran	Realisasi	Anggaran	Realisasi	Anggaran	Realisasi
1			2	3	4	5	6	7	8	9	10
7.01	7.01.1.03.2.11.06.0002	7.01.03.2.02.0001	Peningkatan Partisipasi Masyarakat dalam Forum Musyawarah Perencanaan Pembangunan di Kelurahan	24.250.100,00	23.508.000,00	-	-	-	-	-	-
7.01	7.01.1.03.2.11.06.0002	7.01.03.2.02.0002	Pembangunan Sarana dan Prasarana Kelurahan	16.558.000,00	9.200.000,00	1.758.221.448,00	1.703.381.342,00	-	-	-	-
7.01	7.01.1.03.2.11.06.0002	7.01.03.2.02.0003	Pemberdayaan Masyarakat di Kelurahan	98.174.562,00	95.879.775,00	-	-	-	-	-	-
7.01	7.01.1.03.2.11.06.0002	7.01.03.2.06	Pemberdayaan dan Kesejahteraan Keluarga Tingkat Kecamatan dan Kelurahan	28.252.500,00	24.906.350,00	-	-	-	-	-	-
7.01	7.01.1.03.2.11.06.0002	7.01.03.2.06.0003	Peningkatan Ketahanan Pangan Keluarga	13.897.000,00	10.881.825,00	-	-	-	-	-	-
7.01	7.01.1.03.2.11.06.0002	7.01.03.2.06.0005	Peningkatan Kesadaran Keluarga dalam Mewujudkan Rumah Sehat dan Layak Huni serta Kesadaran Hukum tentang Kepemilikan Rumah	14.355.500,00	14.024.525,00	-	-	-	-	-	-
7.01	7.01.1.03.2.11.06.0003		KELURAHAN DURIANGKANG	134.655.918,00	120.384.211,00	995.403.814,00	969.107.346,00	-	-	-	-
7.01	7.01.1.03.2.11.06.0003	7.01.01	PROGRAM PENUNJANG URUSAN PEMERINTAHAN DAERAH KABUPATEN/KOTA	53.043.250,00	45.770.011,00	-	-	-	-	-	-
7.01	7.01.1.03.2.11.06.0003	7.01.01.2.06	Administrasi Umum Perangkat Daerah	17.498.250,00	15.854.375,00	-	-	-	-	-	-
7.01	7.01.1.03.2.11.06.0003	7.01.01.2.06.0002	Penyediaan Peralatan dan Perlengkapan Kantor	2.610.000,00	2.523.000,00	-	-	-	-	-	-
7.01	7.01.1.03.2.11.06.0003	7.01.01.2.06.0004	Penyediaan Bahan Logistik Kantor	3.819.750,00	3.750.000,00	-	-	-	-	-	-
7.01	7.01.1.03.2.11.06.0003	7.01.01.2.06.0005	Penyediaan Barang Cetakan dan Penggandaan	11.068.500,00	9.581.375,00	-	-	-	-	-	-
7.01	7.01.1.03.2.11.06.0003	7.01.01.2.08	Penyediaan Jasa Penunjang Urusan Pemerintahan Daerah	35.545.000,00	29.915.636,00	-	-	-	-	-	-
7.01	7.01.1.03.2.11.06.0003	7.01.01.2.08.0002	Penyediaan Jasa Komunikasi, Sumber Daya Air dan Listrik	34.945.000,00	29.615.636,00	-	-	-	-	-	-
7.01	7.01.1.03.2.11.06.0003	7.01.01.2.08.0004	Penyediaan Jasa Pelayanan Umum Kantor	600.000,00	300.000,00	-	-	-	-	-	-
7.01	7.01.1.03.2.11.06.0003	7.01.03	PROGRAM PEMBERDAYAAN MASYARAKAT DESA DAN KELURAHAN	81.612.668,00	74.614.200,00	995.403.814,00	969.107.346,00	-	-	-	-
7.01	7.01.1.03.2.11.06.0003	7.01.03.2.02	Kegiatan Pemberdayaan Kelurahan	61.412.668,00	54.814.200,00	995.403.814,00	969.107.346,00	-	-	-	-
7.01	7.01.1.03.2.11.06.0003	7.01.03.2.02.0001	Peningkatan Partisipasi Masyarakat dalam Forum Musyawarah Perencanaan Pembangunan di Kelurahan	23.500.100,00	22.504.250,00	-	-	-	-	-	-
7.01	7.01.1.03.2.11.06.0003	7.01.03.2.02.0002	Pembangunan Sarana dan Prasarana Kelurahan	12.360.000,00	7.360.000,00	995.403.814,00	969.107.346,00	-	-	-	-
7.01	7.01.1.03.2.11.06.0003	7.01.03.2.02.0003	Pemberdayaan Masyarakat di Kelurahan	25.552.568,00	24.949.950,00	-	-	-	-	-	-
7.01	7.01.1.03.2.11.06.0003	7.01.03.2.06	Pemberdayaan dan Kesejahteraan Keluarga Tingkat Kecamatan dan Kelurahan	20.200.000,00	19.800.000,00	-	-	-	-	-	-
7.01	7.01.1.03.2.11.06.0003	7.01.03.2.06.0003	Peningkatan Ketahanan Pangan Keluarga	10.100.000,00	9.900.000,00	-	-	-	-	-	-

Kode			Uraian Urusan, Organisasi, Program, Kegiatan dan Sub Kegiatan	Kelompok Belanja							
				Operasi		Modal		Tak Terduga		Transfer	
				Anggaran	Realisasi	Anggaran	Realisasi	Anggaran	Realisasi	Anggaran	Realisasi
1			2	3	4	5	6	7	8	9	10
7.01	7.01.1.03.2.11.06.0003	7.01.03.2.06.0005	Peningkatan Kesadaran Keluarga dalam Mewujudkan Rumah Sehat dan Layak Huni serta Kesadaran Hukum tentang Kepemilikan Rumah	10.100.000,00	9.900.000,00	-	-	-	-	-	-
7.01	7.01.1.03.2.11.06.0004		KELURAHAN MUKA KUNING	280.973.400,00	218.198.059,00	-	-	-	-	-	-
7.01	7.01.1.03.2.11.06.0004	7.01.01	PROGRAM PENUNJANG URUSAN PEMERINTAHAN DAERAH KABUPATEN/KOTA	43.261.600,00	22.468.909,00	-	-	-	-	-	-
7.01	7.01.1.03.2.11.06.0004	7.01.01.2.06	Administrasi Umum Perangkat Daerah	8.261.600,00	7.869.600,00	-	-	-	-	-	-
7.01	7.01.1.03.2.11.06.0004	7.01.01.2.06.0001	Penyediaan Komponen Instalasi Listrik/Penerangan Bangunan Kantor	1.692.000,00	1.654.000,00	-	-	-	-	-	-
7.01	7.01.1.03.2.11.06.0004	7.01.01.2.06.0002	Penyediaan Peralatan dan Perlengkapan Kantor	4.094.600,00	3.745.600,00	-	-	-	-	-	-
7.01	7.01.1.03.2.11.06.0004	7.01.01.2.06.0004	Penyediaan Bahan Logistik Kantor	2.475.000,00	2.470.000,00	-	-	-	-	-	-
7.01	7.01.1.03.2.11.06.0004	7.01.01.2.08	Penyediaan Jasa Penunjang Urusan Pemerintahan Daerah	35.000.000,00	14.599.309,00	-	-	-	-	-	-
7.01	7.01.1.03.2.11.06.0004	7.01.01.2.08.0002	Penyediaan Jasa Komunikasi, Sumber Daya Air dan Listrik	34.400.000,00	14.299.309,00	-	-	-	-	-	-
7.01	7.01.1.03.2.11.06.0004	7.01.01.2.08.0004	Penyediaan Jasa Pelayanan Umum Kantor	600.000,00	300.000,00	-	-	-	-	-	-
7.01	7.01.1.03.2.11.06.0004	7.01.03	PROGRAM PEMBERDAYAAN MASYARAKAT DESA DAN KELURAHAN	237.711.800,00	195.729.150,00	-	-	-	-	-	-
7.01	7.01.1.03.2.11.06.0004	7.01.03.2.02	Kegiatan Pemberdayaan Kelurahan	218.321.800,00	177.381.650,00	-	-	-	-	-	-
7.01	7.01.1.03.2.11.06.0004	7.01.03.2.02.0001	Peningkatan Partisipasi Masyarakat dalam Forum Musyawarah Perencanaan Pembangunan di Kelurahan	18.321.800,00	17.746.150,00	-	-	-	-	-	-
7.01	7.01.1.03.2.11.06.0004	7.01.03.2.02.0003	Pemberdayaan Masyarakat di Kelurahan	200.000.000,00	159.635.500,00	-	-	-	-	-	-
7.01	7.01.1.03.2.11.06.0004	7.01.03.2.06	Pemberdayaan dan Kesejahteraan Keluarga Tingkat Kecamatan dan Kelurahan	19.390.000,00	18.347.500,00	-	-	-	-	-	-
7.01	7.01.1.03.2.11.06.0004	7.01.03.2.06.0003	Peningkatan Ketahanan Pangan Keluarga	9.120.000,00	8.352.500,00	-	-	-	-	-	-
7.01	7.01.1.03.2.11.06.0004	7.01.03.2.06.0005	Peningkatan Kesadaran Keluarga dalam Mewujudkan Rumah Sehat dan Layak Huni serta Kesadaran Hukum tentang Kepemilikan Rumah	10.270.000,00	9.995.000,00	-	-	-	-	-	-
7.01	7.01.1.03.2.11.07.0001		KELURAHAN SUKAJADI	372.499.800,00	334.004.917,00	-	-	-	-	-	-
7.01	7.01.1.03.2.11.07.0001	7.01.01	PROGRAM PENUNJANG URUSAN PEMERINTAHAN DAERAH KABUPATEN/KOTA	71.044.800,00	43.149.002,00	-	-	-	-	-	-
7.01	7.01.1.03.2.11.07.0001	7.01.01.2.06	Administrasi Umum Perangkat Daerah	18.614.000,00	17.057.000,00	-	-	-	-	-	-
7.01	7.01.1.03.2.11.07.0001	7.01.01.2.06.0001	Penyediaan Komponen Instalasi Listrik/Penerangan Bangunan Kantor	1.436.000,00	1.386.000,00	-	-	-	-	-	-
7.01	7.01.1.03.2.11.07.0001	7.01.01.2.06.0002	Penyediaan Peralatan dan Perlengkapan Kantor	6.102.000,00	5.434.000,00	-	-	-	-	-	-
7.01	7.01.1.03.2.11.07.0001	7.01.01.2.06.0004	Penyediaan Bahan Logistik Kantor	6.210.000,00	5.460.000,00	-	-	-	-	-	-

Kode			Uraian Urusan, Organisasi, Program, Kegiatan dan Sub Kegiatan	Kelompok Belanja							
				Operasi		Modal		Tak Terduga		Transfer	
				Anggaran	Realisasi	Anggaran	Realisasi	Anggaran	Realisasi	Anggaran	Realisasi
1			2	3	4	5	6	7	8	9	10
7.01	7.01.1.03.2.11.07.0001	7.01.01.2.06.0005	Penyediaan Barang Cetakan dan Penggandaan	4.866.000,00	4.777.000,00	-	-	-	-	-	-
7.01	7.01.1.03.2.11.07.0001	7.01.01.2.08	Penyediaan Jasa Penunjang Urusan Pemerintahan Daerah	52.430.800,00	26.092.002,00	-	-	-	-	-	-
7.01	7.01.1.03.2.11.07.0001	7.01.01.2.08.0002	Penyediaan Jasa Komunikasi, Sumber Daya Air dan Listrik	51.830.800,00	25.792.002,00	-	-	-	-	-	-
7.01	7.01.1.03.2.11.07.0001	7.01.01.2.08.0004	Penyediaan Jasa Pelayanan Umum Kantor	600.000,00	300.000,00	-	-	-	-	-	-
7.01	7.01.1.03.2.11.07.0001	7.01.03	PROGRAM PEMBERDAYAAN MASYARAKAT DESA DAN KELURAHAN	301.455.000,00	290.855.915,00	-	-	-	-	-	-
7.01	7.01.1.03.2.11.07.0001	7.01.03.2.02	Kegiatan Pemberdayaan Kelurahan	239.800.000,00	232.117.915,00	-	-	-	-	-	-
7.01	7.01.1.03.2.11.07.0001	7.01.03.2.02.0001	Peningkatan Partisipasi Masyarakat dalam Forum Musyawarah Perencanaan Pembangunan di Kelurahan	39.800.000,00	37.900.000,00	-	-	-	-	-	-
7.01	7.01.1.03.2.11.07.0001	7.01.03.2.02.0003	Pemberdayaan Masyarakat di Kelurahan	200.000.000,00	194.217.915,00	-	-	-	-	-	-
7.01	7.01.1.03.2.11.07.0001	7.01.03.2.06	Pemberdayaan dan Kesejahteraan Keluarga Tingkat Kecamatan dan Kelurahan	61.655.000,00	58.738.000,00	-	-	-	-	-	-
7.01	7.01.1.03.2.11.07.0001	7.01.03.2.06.0003	Peningkatan Ketahanan Pangan Keluarga	23.551.000,00	22.740.000,00	-	-	-	-	-	-
7.01	7.01.1.03.2.11.07.0001	7.01.03.2.06.0005	Peningkatan Kesadaran Keluarga dalam Mewujudkan Rumah Sehat dan Layak Huni serta Kesadaran Hukum tentang Kepemilikan Rumah	19.052.000,00	17.944.000,00	-	-	-	-	-	-
7.01	7.01.1.03.2.11.07.0001	7.01.03.2.06.0009	Penumbuhan Kesadaran Keluarga dalam Peningkatan Kualitas Kelestarian Lingkungan Hidup	19.052.000,00	18.054.000,00	-	-	-	-	-	-
7.01	7.01.1.03.2.11.07.0002		KELURAHAN TAMAN BALOI	179.260.600,00	130.938.203,00	728.045.760,00	695.013.030,00	-	-	-	-
7.01	7.01.1.03.2.11.07.0002	7.01.01	PROGRAM PENUNJANG URUSAN PEMERINTAHAN DAERAH KABUPATEN/KOTA	76.551.300,00	44.710.799,00	-	-	-	-	-	-
7.01	7.01.1.03.2.11.07.0002	7.01.01.2.06	Administrasi Umum Perangkat Daerah	20.456.100,00	17.864.606,00	-	-	-	-	-	-
7.01	7.01.1.03.2.11.07.0002	7.01.01.2.06.0001	Penyediaan Komponen Instalasi Listrik/Penerangan Bangunan Kantor	2.000.000,00	1.918.000,00	-	-	-	-	-	-
7.01	7.01.1.03.2.11.07.0002	7.01.01.2.06.0002	Penyediaan Peralatan dan Perlengkapan Kantor	6.915.000,00	6.114.500,00	-	-	-	-	-	-
7.01	7.01.1.03.2.11.07.0002	7.01.01.2.06.0004	Penyediaan Bahan Logistik Kantor	6.210.000,00	6.080.000,00	-	-	-	-	-	-
7.01	7.01.1.03.2.11.07.0002	7.01.01.2.06.0005	Penyediaan Barang Cetakan dan Penggandaan	5.331.100,00	3.752.106,00	-	-	-	-	-	-
7.01	7.01.1.03.2.11.07.0002	7.01.01.2.08	Penyediaan Jasa Penunjang Urusan Pemerintahan Daerah	56.095.200,00	26.846.193,00	-	-	-	-	-	-
7.01	7.01.1.03.2.11.07.0002	7.01.01.2.08.0002	Penyediaan Jasa Komunikasi, Sumber Daya Air dan Listrik	55.495.200,00	26.546.193,00	-	-	-	-	-	-
7.01	7.01.1.03.2.11.07.0002	7.01.01.2.08.0004	Penyediaan Jasa Pelayanan Umum Kantor	600.000,00	300.000,00	-	-	-	-	-	-

Kode			Uraian Urusan, Organisasi, Program, Kegiatan dan Sub Kegiatan	Kelompok Belanja							
				Operasi		Modal		Tak Terduga		Transfer	
				Anggaran	Realisasi	Anggaran	Realisasi	Anggaran	Realisasi	Anggaran	Realisasi
1			2	3	4	5	6	7	8	9	10
7.01	7.01.1.03.2.11.07.0002	7.01.03	PROGRAM PEMBERDAYAAN MASYARAKAT DESA DAN KELURAHAN	102.709.300,00	86.227.404,00	728.045.760,00	695.013.030,00	-	-	-	-
7.01	7.01.1.03.2.11.07.0002	7.01.03.2.02	Kegiatan Pemberdayaan Kelurahan	76.651.300,00	61.107.654,00	728.045.760,00	695.013.030,00	-	-	-	-
7.01	7.01.1.03.2.11.07.0002	7.01.03.2.02.0001	Peningkatan Partisipasi Masyarakat dalam Forum Musyawarah Perencanaan Pembangunan di Kelurahan	30.939.900,00	22.764.754,00	-	-	-	-	-	-
7.01	7.01.1.03.2.11.07.0002	7.01.03.2.02.0002	Pembangunan Sarana dan Prasarana Kelurahan	8.680.000,00	3.540.000,00	728.045.760,00	695.013.030,00	-	-	-	-
7.01	7.01.1.03.2.11.07.0002	7.01.03.2.02.0003	Pemberdayaan Masyarakat di Kelurahan	37.031.400,00	34.802.900,00	-	-	-	-	-	-
7.01	7.01.1.03.2.11.07.0002	7.01.03.2.06	Pemberdayaan dan Kesejahteraan Keluarga Tingkat Kecamatan dan Kelurahan	26.058.000,00	25.119.750,00	-	-	-	-	-	-
7.01	7.01.1.03.2.11.07.0002	7.01.03.2.06.0003	Peningkatan Ketahanan Pangan Keluarga	8.686.000,00	8.334.750,00	-	-	-	-	-	-
7.01	7.01.1.03.2.11.07.0002	7.01.03.2.06.0005	Peningkatan Kesadaran Keluarga dalam Mewujudkan Rumah Sehat dan Layak Huni serta Kesadaran Hukum tentang Kepemilikan Rumah	8.686.000,00	8.292.500,00	-	-	-	-	-	-
7.01	7.01.1.03.2.11.07.0002	7.01.03.2.06.0009	Penumbuhan Kesadaran Keluarga dalam Peningkatan Kualitas Kelestarian Lingkungan Hidup	8.686.000,00	8.492.500,00	-	-	-	-	-	-
7.01	7.01.1.03.2.11.07.0003		KELURAHAN BALOI PERMAI	188.434.500,00	155.936.222,00	873.195.360,00	770.889.153,00	-	-	-	-
7.01	7.01.1.03.2.11.07.0003	7.01.01	PROGRAM PENUNJANG URUSAN PEMERINTAHAN DAERAH KABUPATEN/KOTA	83.618.500,00	58.998.072,00	-	-	-	-	-	-
7.01	7.01.1.03.2.11.07.0003	7.01.01.2.06	Administrasi Umum Perangkat Daerah	21.718.500,00	20.352.725,00	-	-	-	-	-	-
7.01	7.01.1.03.2.11.07.0003	7.01.01.2.06.0001	Penyediaan Komponen Instalasi Listrik/Penerangan Bangunan Kantor	3.684.000,00	3.518.000,00	-	-	-	-	-	-
7.01	7.01.1.03.2.11.07.0003	7.01.01.2.06.0002	Penyediaan Peralatan dan Perlengkapan Kantor	5.245.000,00	4.504.000,00	-	-	-	-	-	-
7.01	7.01.1.03.2.11.07.0003	7.01.01.2.06.0004	Penyediaan Bahan Logistik Kantor	6.210.000,00	6.070.000,00	-	-	-	-	-	-
7.01	7.01.1.03.2.11.07.0003	7.01.01.2.06.0005	Penyediaan Barang Cetakan dan Penggandaan	6.579.500,00	6.260.725,00	-	-	-	-	-	-
7.01	7.01.1.03.2.11.07.0003	7.01.01.2.08	Penyediaan Jasa Penunjang Urusan Pemerintahan Daerah	61.900.000,00	38.645.347,00	-	-	-	-	-	-
7.01	7.01.1.03.2.11.07.0003	7.01.01.2.08.0002	Penyediaan Jasa Komunikasi, Sumber Daya Air dan Listrik	61.300.000,00	38.345.347,00	-	-	-	-	-	-
7.01	7.01.1.03.2.11.07.0003	7.01.01.2.08.0004	Penyediaan Jasa Pelayanan Umum Kantor	600.000,00	300.000,00	-	-	-	-	-	-
7.01	7.01.1.03.2.11.07.0003	7.01.03	PROGRAM PEMBERDAYAAN MASYARAKAT DESA DAN KELURAHAN	104.816.000,00	96.938.150,00	873.195.360,00	770.889.153,00	-	-	-	-
7.01	7.01.1.03.2.11.07.0003	7.01.03.2.02	Kegiatan Pemberdayaan Kelurahan	78.596.000,00	71.443.150,00	873.195.360,00	770.889.153,00	-	-	-	-
7.01	7.01.1.03.2.11.07.0003	7.01.03.2.02.0001	Peningkatan Partisipasi Masyarakat dalam Forum Musyawarah Perencanaan Pembangunan di Kelurahan	28.665.000,00	27.776.650,00	-	-	-	-	-	-

Kode			Uraian Urusan, Organisasi, Program, Kegiatan dan Sub Kegiatan	Kelompok Belanja							
				Operasi		Modal		Tak Terduga		Transfer	
				Anggaran	Realisasi	Anggaran	Realisasi	Anggaran	Realisasi	Anggaran	Realisasi
1			2	3	4	5	6	7	8	9	10
7.01	7.01.1.03.2.11.07.0003	7.01.03.2.02.0002	Pembangunan Sarana dan Prasarana Kelurahan	9.600.000,00	4.425.000,00	873.195.360,00	770.889.153,00	-	-	-	-
7.01	7.01.1.03.2.11.07.0003	7.01.03.2.02.0003	Pemberdayaan Masyarakat di Kelurahan	40.331.000,00	39.241.500,00	-	-	-	-	-	-
7.01	7.01.1.03.2.11.07.0003	7.01.03.2.06	Pemberdayaan dan Kesejahteraan Keluarga Tingkat Kecamatan dan Kelurahan	26.220.000,00	25.495.000,00	-	-	-	-	-	-
7.01	7.01.1.03.2.11.07.0003	7.01.03.2.06.0003	Peningkatan Ketahanan Pangan Keluarga	8.740.000,00	8.565.000,00	-	-	-	-	-	-
7.01	7.01.1.03.2.11.07.0003	7.01.03.2.06.0005	Peningkatan Kesadaran Keluarga dalam Mewujudkan Rumah Sehat dan Layak Huni serta Kesadaran Hukum tentang Kepemilikan Rumah	8.740.000,00	8.465.000,00	-	-	-	-	-	-
7.01	7.01.1.03.2.11.07.0003	7.01.03.2.06.0009	Penumbuhan Kesadaran Keluarga dalam Peningkatan Kualitas Kelestarian Lingkungan Hidup	8.740.000,00	8.465.000,00	-	-	-	-	-	-
7.01	7.01.1.03.2.11.07.0004		KELURAHAN TELUK TERING	177.288.853,00	133.538.326,00	702.561.184,00	180.469.534,00	-	-	-	-
7.01	7.01.1.03.2.11.07.0004	7.01.01	PROGRAM PENUNJANG URUSAN PEMERINTAHAN DAERAH KABUPATEN/KOTA	71.586.000,00	38.818.018,00	-	-	-	-	-	-
7.01	7.01.1.03.2.11.07.0004	7.01.01.2.06	Administrasi Umum Perangkat Daerah	20.586.000,00	19.392.050,00	-	-	-	-	-	-
7.01	7.01.1.03.2.11.07.0004	7.01.01.2.06.0001	Penyediaan Komponen Instalasi Listrik/Penerangan Bangunan Kantor	1.993.000,00	1.877.000,00	-	-	-	-	-	-
7.01	7.01.1.03.2.11.07.0004	7.01.01.2.06.0002	Penyediaan Peralatan dan Perlengkapan Kantor	6.099.000,00	5.499.000,00	-	-	-	-	-	-
7.01	7.01.1.03.2.11.07.0004	7.01.01.2.06.0004	Penyediaan Bahan Logistik Kantor	6.210.000,00	6.060.000,00	-	-	-	-	-	-
7.01	7.01.1.03.2.11.07.0004	7.01.01.2.06.0005	Penyediaan Barang Cetakan dan Penggandaan	6.284.000,00	5.956.050,00	-	-	-	-	-	-
7.01	7.01.1.03.2.11.07.0004	7.01.01.2.08	Penyediaan Jasa Penunjang Urusan Pemerintahan Daerah	51.000.000,00	19.425.968,00	-	-	-	-	-	-
7.01	7.01.1.03.2.11.07.0004	7.01.01.2.08.0002	Penyediaan Jasa Komunikasi, Sumber Daya Air dan Listrik	50.400.000,00	19.125.968,00	-	-	-	-	-	-
7.01	7.01.1.03.2.11.07.0004	7.01.01.2.08.0004	Penyediaan Jasa Pelayanan Umum Kantor	600.000,00	300.000,00	-	-	-	-	-	-
7.01	7.01.1.03.2.11.07.0004	7.01.03	PROGRAM PEMBERDAYAAN MASYARAKAT DESA DAN KELURAHAN	105.702.853,00	94.720.308,00	702.561.184,00	180.469.534,00	-	-	-	-
7.01	7.01.1.03.2.11.07.0004	7.01.03.2.02	Kegiatan Pemberdayaan Kelurahan	79.212.853,00	68.841.308,00	702.561.184,00	180.469.534,00	-	-	-	-
7.01	7.01.1.03.2.11.07.0004	7.01.03.2.02.0001	Peningkatan Partisipasi Masyarakat dalam Forum Musyawarah Perencanaan Pembangunan di Kelurahan	40.959.000,00	39.486.000,00	-	-	-	-	-	-
7.01	7.01.1.03.2.11.07.0004	7.01.03.2.02.0002	Pembangunan Sarana dan Prasarana Kelurahan	8.680.293,00	885.000,00	702.561.184,00	180.469.534,00	-	-	-	-
7.01	7.01.1.03.2.11.07.0004	7.01.03.2.02.0003	Pemberdayaan Masyarakat di Kelurahan	29.573.560,00	28.470.308,00	-	-	-	-	-	-
7.01	7.01.1.03.2.11.07.0004	7.01.03.2.06	Pemberdayaan dan Kesejahteraan Keluarga Tingkat Kecamatan dan Kelurahan	26.490.000,00	25.879.000,00	-	-	-	-	-	-

Kode			Uraian Urusan, Organisasi, Program, Kegiatan dan Sub Kegiatan	Kelompok Belanja							
				Operasi		Modal		Tak Terduga		Transfer	
				Anggaran	Realisasi	Anggaran	Realisasi	Anggaran	Realisasi	Anggaran	Realisasi
1			2	3	4	5	6	7	8	9	10
7.01	7.01.1.03.2.11.07.0004	7.01.03.2.06.0003	Peningkatan Ketahanan Pangan Keluarga	8.830.000,00	8.537.000,00	-	-	-	-	-	-
7.01	7.01.1.03.2.11.07.0004	7.01.03.2.06.0005	Peningkatan Kesadaran Keluarga dalam Mewujudkan Rumah Sehat dan Layak Huni serta Kesadaran Hukum tentang Kepemilikan Rumah	8.830.000,00	8.640.000,00	-	-	-	-	-	-
7.01	7.01.1.03.2.11.07.0004	7.01.03.2.06.0009	Penumbuhan Kesadaran Keluarga dalam Peningkatan Kualitas Kelestarian Lingkungan Hidup	8.830.000,00	8.702.000,00	-	-	-	-	-	-
7.01	7.01.1.03.2.11.07.0005		KELURAHAN BELIAN	212.818.800,00	176.987.005,00	1.877.471.353,00	508.465.864,00	-	-	-	-
7.01	7.01.1.03.2.11.07.0005	7.01.01	PROGRAM PENUNJANG URUSAN PEMERINTAHAN DAERAH KABUPATEN/KOTA	73.828.800,00	53.737.005,00	-	-	-	-	-	-
7.01	7.01.1.03.2.11.07.0005	7.01.01.2.06	Administrasi Umum Perangkat Daerah	22.834.800,00	20.889.235,00	-	-	-	-	-	-
7.01	7.01.1.03.2.11.07.0005	7.01.01.2.06.0001	Penyediaan Komponen Instalasi Listrik/Penerangan Bangunan Kantor	5.563.000,00	4.859.000,00	-	-	-	-	-	-
7.01	7.01.1.03.2.11.07.0005	7.01.01.2.06.0002	Penyediaan Peralatan dan Perlengkapan Kantor	5.780.000,00	4.970.500,00	-	-	-	-	-	-
7.01	7.01.1.03.2.11.07.0005	7.01.01.2.06.0004	Penyediaan Bahan Logistik Kantor	6.257.500,00	6.060.000,00	-	-	-	-	-	-
7.01	7.01.1.03.2.11.07.0005	7.01.01.2.06.0005	Penyediaan Barang Cetakan dan Penggandaan	5.234.300,00	4.999.735,00	-	-	-	-	-	-
7.01	7.01.1.03.2.11.07.0005	7.01.01.2.08	Penyediaan Jasa Penunjang Urusan Pemerintahan Daerah	50.994.000,00	32.847.770,00	-	-	-	-	-	-
7.01	7.01.1.03.2.11.07.0005	7.01.01.2.08.0002	Penyediaan Jasa Komunikasi, Sumber Daya Air dan Listrik	50.394.000,00	32.547.770,00	-	-	-	-	-	-
7.01	7.01.1.03.2.11.07.0005	7.01.01.2.08.0004	Penyediaan Jasa Pelayanan Umum Kantor	600.000,00	300.000,00	-	-	-	-	-	-
7.01	7.01.1.03.2.11.07.0005	7.01.03	PROGRAM PEMBERDAYAAN MASYARAKAT DESA DAN KELURAHAN	138.990.000,00	123.250.000,00	1.877.471.353,00	508.465.864,00	-	-	-	-
7.01	7.01.1.03.2.11.07.0005	7.01.03.2.02	Kegiatan Pemberdayaan Kelurahan	111.780.000,00	96.815.000,00	1.877.471.353,00	508.465.864,00	-	-	-	-
7.01	7.01.1.03.2.11.07.0005	7.01.03.2.02.0001	Peningkatan Partisipasi Masyarakat dalam Forum Musyawarah Perencanaan Pembangunan di Kelurahan	32.640.000,00	32.640.000,00	-	-	-	-	-	-
7.01	7.01.1.03.2.11.07.0005	7.01.03.2.02.0002	Pembangunan Sarana dan Prasarana Kelurahan	16.040.000,00	2.655.000,00	1.877.471.353,00	508.465.864,00	-	-	-	-
7.01	7.01.1.03.2.11.07.0005	7.01.03.2.02.0003	Pemberdayaan Masyarakat di Kelurahan	63.100.000,00	61.520.000,00	-	-	-	-	-	-
7.01	7.01.1.03.2.11.07.0005	7.01.03.2.06	Pemberdayaan dan Kesejahteraan Keluarga Tingkat Kecamatan dan Kelurahan	27.210.000,00	26.435.000,00	-	-	-	-	-	-
7.01	7.01.1.03.2.11.07.0005	7.01.03.2.06.0003	Peningkatan Ketahanan Pangan Keluarga	9.070.000,00	8.885.000,00	-	-	-	-	-	-
7.01	7.01.1.03.2.11.07.0005	7.01.03.2.06.0005	Peningkatan Kesadaran Keluarga dalam Mewujudkan Rumah Sehat dan Layak Huni serta Kesadaran Hukum tentang Kepemilikan Rumah	9.070.000,00	8.885.000,00	-	-	-	-	-	-

Kode			Uraian Urusan, Organisasi, Program, Kegiatan dan Sub Kegiatan	Kelompok Belanja							
				Operasi		Modal		Tak Terduga		Transfer	
				Anggaran	Realisasi	Anggaran	Realisasi	Anggaran	Realisasi	Anggaran	Realisasi
1			2	3	4	5	6	7	8	9	10
7.01	7.01.1.03.2.11.07.0005	7.01.03.2.06.0009	Penumbuhan Kesadaran Keluarga dalam Peningkatan Kualitas Kelestarian Lingkungan Hidup	9.070.000,00	8.665.000,00	-	-	-	-	-	-
7.01	7.01.1.03.2.11.07.0006		KELURAHAN SUNGAI PANAS	200.457.190,00	153.061.866,00	315.201.611,00	267.494.854,00	-	-	-	-
7.01	7.01.1.03.2.11.07.0006	7.01.01	PROGRAM PENUNJANG URUSAN PEMERINTAHAN DAERAH KABUPATEN/KOTA	88.139.900,00	48.186.151,00	-	-	-	-	-	-
7.01	7.01.1.03.2.11.07.0006	7.01.01.2.06	Administrasi Umum Perangkat Daerah	21.739.900,00	20.053.763,00	-	-	-	-	-	-
7.01	7.01.1.03.2.11.07.0006	7.01.01.2.06.0001	Penyediaan Komponen Instalasi Listrik/Penerangan Bangunan Kantor	1.910.000,00	1.729.000,00	-	-	-	-	-	-
7.01	7.01.1.03.2.11.07.0006	7.01.01.2.06.0002	Penyediaan Peralatan dan Perlengkapan Kantor	7.099.000,00	6.215.000,00	-	-	-	-	-	-
7.01	7.01.1.03.2.11.07.0006	7.01.01.2.06.0004	Penyediaan Bahan Logistik Kantor	6.210.000,00	6.060.000,00	-	-	-	-	-	-
7.01	7.01.1.03.2.11.07.0006	7.01.01.2.06.0005	Penyediaan Barang Cetakan dan Penggandaan	6.520.900,00	6.049.763,00	-	-	-	-	-	-
7.01	7.01.1.03.2.11.07.0006	7.01.01.2.08	Penyediaan Jasa Penunjang Urusan Pemerintahan Daerah	66.400.000,00	28.132.388,00	-	-	-	-	-	-
7.01	7.01.1.03.2.11.07.0006	7.01.01.2.08.0002	Penyediaan Jasa Komunikasi, Sumber Daya Air dan Listrik	65.800.000,00	27.832.388,00	-	-	-	-	-	-
7.01	7.01.1.03.2.11.07.0006	7.01.01.2.08.0004	Penyediaan Jasa Pelayanan Umum Kantor	600.000,00	300.000,00	-	-	-	-	-	-
7.01	7.01.1.03.2.11.07.0006	7.01.03	PROGRAM PEMBERDAYAAN MASYARAKAT DESA DAN KELURAHAN	112.317.290,00	104.875.715,00	315.201.611,00	267.494.854,00	-	-	-	-
7.01	7.01.1.03.2.11.07.0006	7.01.03.2.02	Kegiatan Pemberdayaan Kelurahan	88.290.290,00	81.308.215,00	315.201.611,00	267.494.854,00	-	-	-	-
7.01	7.01.1.03.2.11.07.0006	7.01.03.2.02.0001	Peningkatan Partisipasi Masyarakat dalam Forum Musyawarah Perencanaan Pembangunan di Kelurahan	36.892.000,00	36.371.000,00	-	-	-	-	-	-
7.01	7.01.1.03.2.11.07.0006	7.01.03.2.02.0002	Pembangunan Sarana dan Prasarana Kelurahan	6.840.000,00	1.765.000,00	315.201.611,00	267.494.854,00	-	-	-	-
7.01	7.01.1.03.2.11.07.0006	7.01.03.2.02.0003	Pemberdayaan Masyarakat di Kelurahan	44.558.290,00	43.172.215,00	-	-	-	-	-	-
7.01	7.01.1.03.2.11.07.0006	7.01.03.2.06	Pemberdayaan dan Kesejahteraan Keluarga Tingkat Kecamatan dan Kelurahan	24.027.000,00	23.567.500,00	-	-	-	-	-	-
7.01	7.01.1.03.2.11.07.0006	7.01.03.2.06.0003	Peningkatan Ketahanan Pangan Keluarga	8.009.000,00	7.867.500,00	-	-	-	-	-	-
7.01	7.01.1.03.2.11.07.0006	7.01.03.2.06.0005	Peningkatan Kesadaran Keluarga dalam Mewujudkan Rumah Sehat dan Layak Huni serta Kesadaran Hukum tentang Kepemilikan Rumah	8.009.000,00	7.850.000,00	-	-	-	-	-	-
7.01	7.01.1.03.2.11.07.0006	7.01.03.2.06.0009	Penumbuhan Kesadaran Keluarga dalam Peningkatan Kualitas Kelestarian Lingkungan Hidup	8.009.000,00	7.850.000,00	-	-	-	-	-	-
7.01	7.01.1.03.2.11.08.0001		KELURAHAN BULANG LINTANG	127.030.050,00	110.816.790,00	2.793.036.782,00	1.498.068.600,00	-	-	-	-
7.01	7.01.1.03.2.11.08.0001	7.01.01	PROGRAM PENUNJANG URUSAN PEMERINTAHAN DAERAH KABUPATEN/KOTA	49.570.050,00	44.225.290,00	-	-	-	-	-	-
7.01	7.01.1.03.2.11.08.0001	7.01.01.2.06	Administrasi Umum Perangkat Daerah	41.270.050,00	36.425.290,00	-	-	-	-	-	-

Kode			Uraian Urusan, Organisasi, Program, Kegiatan dan Sub Kegiatan	Kelompok Belanja							
				Operasi		Modal		Tak Terduga		Transfer	
				Anggaran	Realisasi	Anggaran	Realisasi	Anggaran	Realisasi	Anggaran	Realisasi
1			2	3	4	5	6	7	8	9	10
7.01	7.01.1.03.2.11.08.0001	7.01.01.2.06.0001	Penyediaan Komponen Instalasi Listrik/Penerangan Bangunan Kantor	825.000,00	825.000,00	-	-	-	-	-	-
7.01	7.01.1.03.2.11.08.0001	7.01.01.2.06.0002	Penyediaan Peralatan dan Perlengkapan Kantor	4.846.050,00	4.845.200,00	-	-	-	-	-	-
7.01	7.01.1.03.2.11.08.0001	7.01.01.2.06.0004	Penyediaan Bahan Logistik Kantor	34.634.000,00	30.755.090,00	-	-	-	-	-	-
7.01	7.01.1.03.2.11.08.0001	7.01.01.2.06.0005	Penyediaan Barang Cetakan dan Penggandaan	965.000,00	-	-	-	-	-	-	-
7.01	7.01.1.03.2.11.08.0001	7.01.01.2.08	Penyediaan Jasa Penunjang Urusan Pemerintahan Daerah	8.300.000,00	7.800.000,00	-	-	-	-	-	-
7.01	7.01.1.03.2.11.08.0001	7.01.01.2.08.0002	Penyediaan Jasa Komunikasi, Sumber Daya Air dan Listrik	8.300.000,00	7.800.000,00	-	-	-	-	-	-
7.01	7.01.1.03.2.11.08.0001	7.01.03	PROGRAM PEMBERDAYAAN MASYARAKAT DESA DAN KELURAHAN	77.460.000,00	66.591.500,00	2.793.036.782,00	1.498.068.600,00	-	-	-	-
7.01	7.01.1.03.2.11.08.0001	7.01.03.2.02	Kegiatan Pemberdayaan Kelurahan	53.560.000,00	47.241.500,00	2.793.036.782,00	1.498.068.600,00	-	-	-	-
7.01	7.01.1.03.2.11.08.0001	7.01.03.2.02.0001	Peningkatan Partisipasi Masyarakat dalam Forum Musyawarah Perencanaan Pembangunan di Kelurahan	22.582.000,00	22.582.000,00	-	-	-	-	-	-
7.01	7.01.1.03.2.11.08.0001	7.01.03.2.02.0002	Pembangunan Sarana dan Prasarana Kelurahan	18.960.000,00	13.845.000,00	2.793.036.782,00	1.498.068.600,00	-	-	-	-
7.01	7.01.1.03.2.11.08.0001	7.01.03.2.02.0003	Pemberdayaan Masyarakat di Kelurahan	12.018.000,00	10.814.500,00	-	-	-	-	-	-
7.01	7.01.1.03.2.11.08.0001	7.01.03.2.06	Pemberdayaan dan Kesejahteraan Keluarga Tingkat Kecamatan dan Kelurahan	23.900.000,00	19.350.000,00	-	-	-	-	-	-
7.01	7.01.1.03.2.11.08.0001	7.01.03.2.06.0003	Peningkatan Ketahanan Pangan Keluarga	23.900.000,00	19.350.000,00	-	-	-	-	-	-
7.01	7.01.1.03.2.11.08.0002		KELURAHAN PULAU BULUH	92.916.050,00	77.177.210,00	2.645.838.095,00	1.650.194.698,00	-	-	-	-
7.01	7.01.1.03.2.11.08.0002	7.01.01	PROGRAM PENUNJANG URUSAN PEMERINTAHAN DAERAH KABUPATEN/KOTA	20.056.050,00	12.590.710,00	-	-	-	-	-	-
7.01	7.01.1.03.2.11.08.0002	7.01.01.2.06	Administrasi Umum Perangkat Daerah	11.756.050,00	7.790.710,00	-	-	-	-	-	-
7.01	7.01.1.03.2.11.08.0002	7.01.01.2.06.0001	Penyediaan Komponen Instalasi Listrik/Penerangan Bangunan Kantor	825.000,00	825.000,00	-	-	-	-	-	-
7.01	7.01.1.03.2.11.08.0002	7.01.01.2.06.0002	Penyediaan Peralatan dan Perlengkapan Kantor	4.846.050,00	4.845.200,00	-	-	-	-	-	-
7.01	7.01.1.03.2.11.08.0002	7.01.01.2.06.0004	Penyediaan Bahan Logistik Kantor	4.654.000,00	1.100.000,00	-	-	-	-	-	-
7.01	7.01.1.03.2.11.08.0002	7.01.01.2.06.0005	Penyediaan Barang Cetakan dan Penggandaan	1.431.000,00	1.020.510,00	-	-	-	-	-	-
7.01	7.01.1.03.2.11.08.0002	7.01.01.2.08	Penyediaan Jasa Penunjang Urusan Pemerintahan Daerah	8.300.000,00	4.800.000,00	-	-	-	-	-	-
7.01	7.01.1.03.2.11.08.0002	7.01.01.2.08.0002	Penyediaan Jasa Komunikasi, Sumber Daya Air dan Listrik	8.300.000,00	4.800.000,00	-	-	-	-	-	-
7.01	7.01.1.03.2.11.08.0002	7.01.03	PROGRAM PEMBERDAYAAN MASYARAKAT DESA DAN KELURAHAN	72.860.000,00	64.586.500,00	2.645.838.095,00	1.650.194.698,00	-	-	-	-
7.01	7.01.1.03.2.11.08.0002	7.01.03.2.02	Kegiatan Pemberdayaan Kelurahan	48.960.000,00	45.236.500,00	2.645.838.095,00	1.650.194.698,00	-	-	-	-

Kode			Uraian Urusan, Organisasi, Program, Kegiatan dan Sub Kegiatan	Kelompok Belanja							
				Operasi		Modal		Tak Terduga		Transfer	
				Anggaran	Realisasi	Anggaran	Realisasi	Anggaran	Realisasi	Anggaran	Realisasi
1			2	3	4	5	6	7	8	9	10
7.01	7.01.1.03.2.11.08.0002	7.01.03.2.02.0001	Peningkatan Partisipasi Masyarakat dalam Forum Musyawarah Perencanaan Pembangunan di Kelurahan	22.582.000,00	22.582.000,00	-	-	-	-	-	-
7.01	7.01.1.03.2.11.08.0002	7.01.03.2.02.0002	Pembangunan Sarana dan Prasarana Kelurahan	14.360.000,00	11.840.000,00	2.645.838.095,00	1.650.194.698,00	-	-	-	-
7.01	7.01.1.03.2.11.08.0002	7.01.03.2.02.0003	Pemberdayaan Masyarakat di Kelurahan	12.018.000,00	10.814.500,00	-	-	-	-	-	-
7.01	7.01.1.03.2.11.08.0002	7.01.03.2.06	Pemberdayaan dan Kesejahteraan Keluarga Tingkat Kecamatan dan Kelurahan	23.900.000,00	19.350.000,00	-	-	-	-	-	-
7.01	7.01.1.03.2.11.08.0002	7.01.03.2.06.0003	Peningkatan Ketahanan Pangan Keluarga	23.900.000,00	19.350.000,00	-	-	-	-	-	-
7.01	7.01.1.03.2.11.08.0003		KELURAHAN BATU LEGONG	122.576.050,00	106.579.110,00	2.095.615.100,00	1.514.953.221,00	-	-	-	-
7.01	7.01.1.03.2.11.08.0003	7.01.01	PROGRAM PENUNJANG URUSAN PEMERINTAHAN DAERAH KABUPATEN/KOTA	49.096.050,00	44.630.710,00	-	-	-	-	-	-
7.01	7.01.1.03.2.11.08.0003	7.01.01.2.06	Administrasi Umum Perangkat Daerah	40.796.050,00	36.830.710,00	-	-	-	-	-	-
7.01	7.01.1.03.2.11.08.0003	7.01.01.2.06.0001	Penyediaan Komponen Instalasi Listrik/Penerangan Bangunan Kantor	825.000,00	825.000,00	-	-	-	-	-	-
7.01	7.01.1.03.2.11.08.0003	7.01.01.2.06.0002	Penyediaan Peralatan dan Perlengkapan Kantor	4.846.050,00	4.845.200,00	-	-	-	-	-	-
7.01	7.01.1.03.2.11.08.0003	7.01.01.2.06.0004	Penyediaan Bahan Logistik Kantor	33.694.000,00	30.140.000,00	-	-	-	-	-	-
7.01	7.01.1.03.2.11.08.0003	7.01.01.2.06.0005	Penyediaan Barang Cetakan dan Penggandaan	1.431.000,00	1.020.510,00	-	-	-	-	-	-
7.01	7.01.1.03.2.11.08.0003	7.01.01.2.08	Penyediaan Jasa Penunjang Urusan Pemerintahan Daerah	8.300.000,00	7.800.000,00	-	-	-	-	-	-
7.01	7.01.1.03.2.11.08.0003	7.01.01.2.08.0002	Penyediaan Jasa Komunikasi, Sumber Daya Air dan Listrik	8.300.000,00	7.800.000,00	-	-	-	-	-	-
7.01	7.01.1.03.2.11.08.0003	7.01.03	PROGRAM PEMBERDAYAAN MASYARAKAT DESA DAN KELURAHAN	73.480.000,00	61.948.400,00	2.095.615.100,00	1.514.953.221,00	-	-	-	-
7.01	7.01.1.03.2.11.08.0003	7.01.03.2.02	Kegiatan Pemberdayaan Kelurahan	49.580.000,00	42.598.400,00	2.095.615.100,00	1.514.953.221,00	-	-	-	-
7.01	7.01.1.03.2.11.08.0003	7.01.03.2.02.0001	Peningkatan Partisipasi Masyarakat dalam Forum Musyawarah Perencanaan Pembangunan di Kelurahan	22.582.000,00	22.582.000,00	-	-	-	-	-	-
7.01	7.01.1.03.2.11.08.0003	7.01.03.2.02.0002	Pembangunan Sarana dan Prasarana Kelurahan	14.980.000,00	9.201.900,00	2.095.615.100,00	1.514.953.221,00	-	-	-	-
7.01	7.01.1.03.2.11.08.0003	7.01.03.2.02.0003	Pemberdayaan Masyarakat di Kelurahan	12.018.000,00	10.814.500,00	-	-	-	-	-	-
7.01	7.01.1.03.2.11.08.0003	7.01.03.2.06	Pemberdayaan dan Kesejahteraan Keluarga Tingkat Kecamatan dan Kelurahan	23.900.000,00	19.350.000,00	-	-	-	-	-	-
7.01	7.01.1.03.2.11.08.0003	7.01.03.2.06.0003	Peningkatan Ketahanan Pangan Keluarga	23.900.000,00	19.350.000,00	-	-	-	-	-	-
7.01	7.01.1.03.2.11.08.0004		KELURAHAN SETOKOK	96.422.050,00	69.769.700,00	2.006.770.744,00	757.164.838,00	-	-	-	-
7.01	7.01.1.03.2.11.08.0004	7.01.01	PROGRAM PENUNJANG URUSAN PEMERINTAHAN DAERAH KABUPATEN/KOTA	22.642.050,00	12.963.200,00	-	-	-	-	-	-

Kode			Uraian Urusan, Organisasi, Program, Kegiatan dan Sub Kegiatan	Kelompok Belanja							
				Operasi		Modal		Tak Terduga		Transfer	
				Anggaran	Realisasi	Anggaran	Realisasi	Anggaran	Realisasi	Anggaran	Realisasi
1			2	3	4	5	6	7	8	9	10
7.01	7.01.1.03.2.11.08.0004	7.01.01.2.06	Administrasi Umum Perangkat Daerah	14.342.050,00	8.163.200,00	-	-	-	-	-	-
7.01	7.01.1.03.2.11.08.0004	7.01.01.2.06.0001	Penyediaan Komponen Instalasi Listrik/Penerangan Bangunan Kantor	825.000,00	825.000,00	-	-	-	-	-	-
7.01	7.01.1.03.2.11.08.0004	7.01.01.2.06.0002	Penyediaan Peralatan dan Perlengkapan Kantor	4.846.050,00	4.845.200,00	-	-	-	-	-	-
7.01	7.01.1.03.2.11.08.0004	7.01.01.2.06.0004	Penyediaan Bahan Logistik Kantor	7.240.000,00	2.493.000,00	-	-	-	-	-	-
7.01	7.01.1.03.2.11.08.0004	7.01.01.2.06.0005	Penyediaan Barang Cetakan dan Penggandaan	1.431.000,00	-	-	-	-	-	-	-
7.01	7.01.1.03.2.11.08.0004	7.01.01.2.08	Penyediaan Jasa Penunjang Urusan Pemerintahan Daerah	8.300.000,00	4.800.000,00	-	-	-	-	-	-
7.01	7.01.1.03.2.11.08.0004	7.01.01.2.08.0002	Penyediaan Jasa Komunikasi, Sumber Daya Air dan Listrik	8.300.000,00	4.800.000,00	-	-	-	-	-	-
7.01	7.01.1.03.2.11.08.0004	7.01.03	PROGRAM PEMBERDAYAAN MASYARAKAT DESA DAN KELURAHAN	73.780.000,00	56.806.500,00	2.006.770.744,00	757.164.838,00	-	-	-	-
7.01	7.01.1.03.2.11.08.0004	7.01.03.2.02	Kegiatan Pemberdayaan Kelurahan	49.880.000,00	37.456.500,00	2.006.770.744,00	757.164.838,00	-	-	-	-
7.01	7.01.1.03.2.11.08.0004	7.01.03.2.02.0001	Peningkatan Partisipasi Masyarakat dalam Forum Musyawarah Perencanaan Pembangunan di Kelurahan	22.582.000,00	22.582.000,00	-	-	-	-	-	-
7.01	7.01.1.03.2.11.08.0004	7.01.03.2.02.0002	Pembangunan Sarana dan Prasarana Kelurahan	15.280.000,00	5.500.000,00	2.006.770.744,00	757.164.838,00	-	-	-	-
7.01	7.01.1.03.2.11.08.0004	7.01.03.2.02.0003	Pemberdayaan Masyarakat di Kelurahan	12.018.000,00	9.374.500,00	-	-	-	-	-	-
7.01	7.01.1.03.2.11.08.0004	7.01.03.2.06	Pemberdayaan dan Kesejahteraan Keluarga Tingkat Kecamatan dan Kelurahan	23.900.000,00	19.350.000,00	-	-	-	-	-	-
7.01	7.01.1.03.2.11.08.0004	7.01.03.2.06.0003	Peningkatan Ketahanan Pangan Keluarga	23.900.000,00	19.350.000,00	-	-	-	-	-	-
7.01	7.01.1.03.2.11.08.0005		KELURAHAN PANTAI GELAM	117.247.050,00	95.860.610,00	1.047.871.470,00	339.417.421,00	-	-	-	-
7.01	7.01.1.03.2.11.08.0005	7.01.01	PROGRAM PENUNJANG URUSAN PEMERINTAHAN DAERAH KABUPATEN/KOTA	48.899.050,00	42.210.710,00	-	-	-	-	-	-
7.01	7.01.1.03.2.11.08.0005	7.01.01.2.06	Administrasi Umum Perangkat Daerah	40.599.050,00	34.410.710,00	-	-	-	-	-	-
7.01	7.01.1.03.2.11.08.0005	7.01.01.2.06.0001	Penyediaan Komponen Instalasi Listrik/Penerangan Bangunan Kantor	825.000,00	825.000,00	-	-	-	-	-	-
7.01	7.01.1.03.2.11.08.0005	7.01.01.2.06.0002	Penyediaan Peralatan dan Perlengkapan Kantor	4.846.050,00	4.845.200,00	-	-	-	-	-	-
7.01	7.01.1.03.2.11.08.0005	7.01.01.2.06.0004	Penyediaan Bahan Logistik Kantor	33.497.000,00	27.720.000,00	-	-	-	-	-	-
7.01	7.01.1.03.2.11.08.0005	7.01.01.2.06.0005	Penyediaan Barang Cetakan dan Penggandaan	1.431.000,00	1.020.510,00	-	-	-	-	-	-
7.01	7.01.1.03.2.11.08.0005	7.01.01.2.08	Penyediaan Jasa Penunjang Urusan Pemerintahan Daerah	8.300.000,00	7.800.000,00	-	-	-	-	-	-
7.01	7.01.1.03.2.11.08.0005	7.01.01.2.08.0002	Penyediaan Jasa Komunikasi, Sumber Daya Air dan Listrik	8.300.000,00	7.800.000,00	-	-	-	-	-	-
7.01	7.01.1.03.2.11.08.0005	7.01.03	PROGRAM PEMBERDAYAAN MASYARAKAT DESA DAN KELURAHAN	68.348.000,00	53.649.900,00	1.047.871.470,00	339.417.421,00	-	-	-	-
7.01	7.01.1.03.2.11.08.0005	7.01.03.2.02	Kegiatan Pemberdayaan Kelurahan	44.448.000,00	31.899.900,00	1.047.871.470,00	339.417.421,00	-	-	-	-

Kode			Uraian Urusan, Organisasi, Program, Kegiatan dan Sub Kegiatan	Kelompok Belanja							
				Operasi		Modal		Tak Terduga		Transfer	
				Anggaran	Realisasi	Anggaran	Realisasi	Anggaran	Realisasi	Anggaran	Realisasi
1			2	3	4	5	6	7	8	9	10
7.01	7.01.1.03.2.11.08.0005	7.01.03.2.02.0001	Peningkatan Partisipasi Masyarakat dalam Forum Musyawarah Perencanaan Pembangunan di Kelurahan	22.582.000,00	22.582.000,00	-	-	-	-	-	-
7.01	7.01.1.03.2.11.08.0005	7.01.03.2.02.0002	Pembangunan Sarana dan Prasarana Kelurahan	11.600.000,00	903.400,00	1.047.871.470,00	339.417.421,00	-	-	-	-
7.01	7.01.1.03.2.11.08.0005	7.01.03.2.02.0003	Pemberdayaan Masyarakat di Kelurahan	10.266.000,00	8.414.500,00	-	-	-	-	-	-
7.01	7.01.1.03.2.11.08.0005	7.01.03.2.06	Pemberdayaan dan Kesejahteraan Keluarga Tingkat Kecamatan dan Kelurahan	23.900.000,00	21.750.000,00	-	-	-	-	-	-
7.01	7.01.1.03.2.11.08.0005	7.01.03.2.06.0003	Peningkatan Ketahanan Pangan Keluarga	23.900.000,00	21.750.000,00	-	-	-	-	-	-
7.01	7.01.1.03.2.11.08.0006		KELURAHAN TEMOYONG	124.065.990,00	100.003.610,00	1.581.592.947,00	264.365.820,00	-	-	-	-
7.01	7.01.1.03.2.11.08.0006	7.01.01	PROGRAM PENUNJANG URUSAN PEMERINTAHAN DAERAH KABUPATEN/KOTA	49.365.990,00	44.630.710,00	-	-	-	-	-	-
7.01	7.01.1.03.2.11.08.0006	7.01.01.2.06	Administrasi Umum Perangkat Daerah	41.065.990,00	36.830.710,00	-	-	-	-	-	-
7.01	7.01.1.03.2.11.08.0006	7.01.01.2.06.0001	Penyediaan Komponen Instalasi Listrik/Penerangan Bangunan Kantor	825.000,00	825.000,00	-	-	-	-	-	-
7.01	7.01.1.03.2.11.08.0006	7.01.01.2.06.0002	Penyediaan Peralatan dan Perlengkapan Kantor	4.846.050,00	4.845.200,00	-	-	-	-	-	-
7.01	7.01.1.03.2.11.08.0006	7.01.01.2.06.0004	Penyediaan Bahan Logistik Kantor	33.963.940,00	30.140.000,00	-	-	-	-	-	-
7.01	7.01.1.03.2.11.08.0006	7.01.01.2.06.0005	Penyediaan Barang Cetakan dan Penggandaan	1.431.000,00	1.020.510,00	-	-	-	-	-	-
7.01	7.01.1.03.2.11.08.0006	7.01.01.2.08	Penyediaan Jasa Penunjang Urusan Pemerintahan Daerah	8.300.000,00	7.800.000,00	-	-	-	-	-	-
7.01	7.01.1.03.2.11.08.0006	7.01.01.2.08.0002	Penyediaan Jasa Komunikasi, Sumber Daya Air dan Listrik	8.300.000,00	7.800.000,00	-	-	-	-	-	-
7.01	7.01.1.03.2.11.08.0006	7.01.03	PROGRAM PEMBERDAYAAN MASYARAKAT DESA DAN KELURAHAN	74.700.000,00	55.372.900,00	1.581.592.947,00	264.365.820,00	-	-	-	-
7.01	7.01.1.03.2.11.08.0006	7.01.03.2.02	Kegiatan Pemberdayaan Kelurahan	50.800.000,00	36.022.900,00	1.581.592.947,00	264.365.820,00	-	-	-	-
7.01	7.01.1.03.2.11.08.0006	7.01.03.2.02.0001	Peningkatan Partisipasi Masyarakat dalam Forum Musyawarah Perencanaan Pembangunan di Kelurahan	22.582.000,00	22.582.000,00	-	-	-	-	-	-
7.01	7.01.1.03.2.11.08.0006	7.01.03.2.02.0002	Pembangunan Sarana dan Prasarana Kelurahan	16.200.000,00	2.626.400,00	1.581.592.947,00	264.365.820,00	-	-	-	-
7.01	7.01.1.03.2.11.08.0006	7.01.03.2.02.0003	Pemberdayaan Masyarakat di Kelurahan	12.018.000,00	10.814.500,00	-	-	-	-	-	-
7.01	7.01.1.03.2.11.08.0006	7.01.03.2.06	Pemberdayaan dan Kesejahteraan Keluarga Tingkat Kecamatan dan Kelurahan	23.900.000,00	19.350.000,00	-	-	-	-	-	-
7.01	7.01.1.03.2.11.08.0006	7.01.03.2.06.0003	Peningkatan Ketahanan Pangan Keluarga	23.900.000,00	19.350.000,00	-	-	-	-	-	-
7.01	7.01.1.03.2.11.09.0001		KELURAHAN TANJUNG SARI	98.978.028,00	68.879.914,00	1.134.613.119,00	-	-	-	-	-
7.01	7.01.1.03.2.11.09.0001	7.01.01	PROGRAM PENUNJANG URUSAN PEMERINTAHAN DAERAH KABUPATEN/KOTA	31.083.178,00	18.370.066,00	-	-	-	-	-	-

Kode			Uraian Urusan, Organisasi, Program, Kegiatan dan Sub Kegiatan	Kelompok Belanja							
				Operasi		Modal		Tak Terduga		Transfer	
				Anggaran	Realisasi	Anggaran	Realisasi	Anggaran	Realisasi	Anggaran	Realisasi
1			2	3	4	5	6	7	8	9	10
7.01	7.01.1.03.2.11.09.0001	7.01.01.2.06	Administrasi Umum Perangkat Daerah	7.243.178,00	3.926.206,00	-	-	-	-	-	-
7.01	7.01.1.03.2.11.09.0001	7.01.01.2.06.0001	Penyediaan Komponen Instalasi Listrik/Penerangan Bangunan Kantor	1.800.000,00	595.028,00	-	-	-	-	-	-
7.01	7.01.1.03.2.11.09.0001	7.01.01.2.06.0002	Penyediaan Peralatan dan Perlengkapan Kantor	1.831.278,00	1.831.278,00	-	-	-	-	-	-
7.01	7.01.1.03.2.11.09.0001	7.01.01.2.06.0004	Penyediaan Bahan Logistik Kantor	2.612.000,00	500.000,00	-	-	-	-	-	-
7.01	7.01.1.03.2.11.09.0001	7.01.01.2.06.0005	Penyediaan Barang Cetakan dan Penggandaan	999.900,00	999.900,00	-	-	-	-	-	-
7.01	7.01.1.03.2.11.09.0001	7.01.01.2.08	Penyediaan Jasa Penunjang Urusan Pemerintahan Daerah	23.840.000,00	14.443.860,00	-	-	-	-	-	-
7.01	7.01.1.03.2.11.09.0001	7.01.01.2.08.0002	Penyediaan Jasa Komunikasi, Sumber Daya Air dan Listrik	23.840.000,00	14.443.860,00	-	-	-	-	-	-
7.01	7.01.1.03.2.11.09.0001	7.01.03	PROGRAM PEMBERDAYAAN MASYARAKAT DESA DAN KELURAHAN	67.894.850,00	50.509.848,00	1.134.613.119,00	-	-	-	-	-
7.01	7.01.1.03.2.11.09.0001	7.01.03.2.02	Kegiatan Pemberdayaan Kelurahan	44.149.350,00	28.258.148,00	1.134.613.119,00	-	-	-	-	-
7.01	7.01.1.03.2.11.09.0001	7.01.03.2.02.0001	Peningkatan Partisipasi Masyarakat dalam Forum Musyawarah Perencanaan Pembangunan di Kelurahan	15.115.500,00	12.595.545,00	-	-	-	-	-	-
7.01	7.01.1.03.2.11.09.0001	7.01.03.2.02.0002	Pembangunan Sarana dan Prasarana Kelurahan	11.600.000,00	-	1.134.613.119,00	-	-	-	-	-
7.01	7.01.1.03.2.11.09.0001	7.01.03.2.02.0003	Pemberdayaan Masyarakat di Kelurahan	17.433.850,00	15.662.603,00	-	-	-	-	-	-
7.01	7.01.1.03.2.11.09.0001	7.01.03.2.06	Pemberdayaan dan Kesejahteraan Keluarga Tingkat Kecamatan dan Kelurahan	23.745.500,00	22.251.700,00	-	-	-	-	-	-
7.01	7.01.1.03.2.11.09.0001	7.01.03.2.06.0005	Peningkatan Kesadaran Keluarga dalam Mewujudkan Rumah Sehat dan Layak Huni serta Kesadaran Hukum tentang Kepemilikan Rumah	11.872.750,00	11.125.850,00	-	-	-	-	-	-
7.01	7.01.1.03.2.11.09.0001	7.01.03.2.06.0006	Peningkatan Kesadaran Keluarga dalam Peningkatan Pendidikan dan Keterampilan untuk Mewujudkan Sumber Daya Manusia yang Berkualitas dan Berdaya Saing	11.872.750,00	11.125.850,00	-	-	-	-	-	-
7.01	7.01.1.03.2.11.09.0002		KELURAHAN SEKANAK RAYA	115.884.001,00	36.484.103,00	1.413.129.726,00	-	-	-	-	-
7.01	7.01.1.03.2.11.09.0002	7.01.01	PROGRAM PENUNJANG URUSAN PEMERINTAHAN DAERAH KABUPATEN/KOTA	46.767.501,00	36.484.103,00	-	-	-	-	-	-
7.01	7.01.1.03.2.11.09.0002	7.01.01.2.06	Administrasi Umum Perangkat Daerah	21.007.501,00	17.714.103,00	-	-	-	-	-	-
7.01	7.01.1.03.2.11.09.0002	7.01.01.2.06.0001	Penyediaan Komponen Instalasi Listrik/Penerangan Bangunan Kantor	1.804.000,00	1.425.160,00	-	-	-	-	-	-
7.01	7.01.1.03.2.11.09.0002	7.01.01.2.06.0002	Penyediaan Peralatan dan Perlengkapan Kantor	5.074.421,00	4.972.933,00	-	-	-	-	-	-
7.01	7.01.1.03.2.11.09.0002	7.01.01.2.06.0004	Penyediaan Bahan Logistik Kantor	14.129.080,00	11.316.010,00	-	-	-	-	-	-
7.01	7.01.1.03.2.11.09.0002	7.01.01.2.08	Penyediaan Jasa Penunjang Urusan Pemerintahan Daerah	25.760.000,00	18.770.000,00	-	-	-	-	-	-
7.01	7.01.1.03.2.11.09.0002	7.01.01.2.08.0002	Penyediaan Jasa Komunikasi, Sumber Daya Air dan Listrik	25.760.000,00	18.770.000,00	-	-	-	-	-	-

Kode			Uraian Urusan, Organisasi, Program, Kegiatan dan Sub Kegiatan	Kelompok Belanja							
				Operasi		Modal		Tak Terduga		Transfer	
				Anggaran	Realisasi	Anggaran	Realisasi	Anggaran	Realisasi	Anggaran	Realisasi
1			2	3	4	5	6	7	8	9	10
7.01	7.01.1.03.2.11.09.0002	7.01.03	PROGRAM PEMBERDAYAAN MASYARAKAT DESA DAN KELURAHAN	69.116.500,00	-	1.413.129.726,00	-	-	-	-	-
7.01	7.01.1.03.2.11.09.0002	7.01.03.2.02	Kegiatan Pemberdayaan Kelurahan	38.545.500,00	-	1.413.129.726,00	-	-	-	-	-
7.01	7.01.1.03.2.11.09.0002	7.01.03.2.02.0002	Pembangunan Sarana dan Prasarana Kelurahan	9.040.000,00	-	1.413.129.726,00	-	-	-	-	-
7.01	7.01.1.03.2.11.09.0002	7.01.03.2.02.0003	Pemberdayaan Masyarakat di Kelurahan	29.505.500,00	-	-	-	-	-	-	-
7.01	7.01.1.03.2.11.09.0002	7.01.03.2.06	Pemberdayaan dan Kesejahteraan Keluarga Tingkat Kecamatan dan Kelurahan	30.571.000,00	-	-	-	-	-	-	-
7.01	7.01.1.03.2.11.09.0002	7.01.03.2.06.0005	Peningkatan Kesadaran Keluarga dalam Mewujudkan Rumah Sehat dan Layak Huni serta Kesadaran Hukum tentang Kepemilikan Rumah	14.373.500,00	-	-	-	-	-	-	-
7.01	7.01.1.03.2.11.09.0002	7.01.03.2.06.0006	Peningkatan Kesadaran Keluarga dalam Peningkatan Pendidikan dan Keterampilan untuk Mewujudkan Sumber Daya Manusia yang Berkualitas dan Berdaya Saing	16.197.500,00	-	-	-	-	-	-	-
7.01	7.01.1.03.2.11.09.0003		KELURAHAN PEMPING	96.084.199,00	84.723.807,00	1.216.010.290,00	407.501.996,00	-	-	-	-
7.01	7.01.1.03.2.11.09.0003	7.01.01	PROGRAM PENUNJANG URUSAN PEMERINTAHAN DAERAH KABUPATEN/KOTA	8.794.000,00	7.803.000,00	-	-	-	-	-	-
7.01	7.01.1.03.2.11.09.0003	7.01.01.2.06	Administrasi Umum Perangkat Daerah	4.954.000,00	4.923.000,00	-	-	-	-	-	-
7.01	7.01.1.03.2.11.09.0003	7.01.01.2.06.0001	Penyediaan Komponen Instalasi Listrik/Penerangan Bangunan Kantor	866.000,00	866.000,00	-	-	-	-	-	-
7.01	7.01.1.03.2.11.09.0003	7.01.01.2.06.0002	Penyediaan Peralatan dan Perlengkapan Kantor	1.332.000,00	1.332.000,00	-	-	-	-	-	-
7.01	7.01.1.03.2.11.09.0003	7.01.01.2.06.0004	Penyediaan Bahan Logistik Kantor	1.556.000,00	1.525.000,00	-	-	-	-	-	-
7.01	7.01.1.03.2.11.09.0003	7.01.01.2.06.0005	Penyediaan Barang Cetakan dan Penggandaan	1.200.000,00	1.200.000,00	-	-	-	-	-	-
7.01	7.01.1.03.2.11.09.0003	7.01.01.2.08	Penyediaan Jasa Penunjang Urusan Pemerintahan Daerah	3.840.000,00	2.880.000,00	-	-	-	-	-	-
7.01	7.01.1.03.2.11.09.0003	7.01.01.2.08.0002	Penyediaan Jasa Komunikasi, Sumber Daya Air dan Listrik	3.840.000,00	2.880.000,00	-	-	-	-	-	-
7.01	7.01.1.03.2.11.09.0003	7.01.03	PROGRAM PEMBERDAYAAN MASYARAKAT DESA DAN KELURAHAN	87.290.199,00	76.920.807,00	1.216.010.290,00	407.501.996,00	-	-	-	-
7.01	7.01.1.03.2.11.09.0003	7.01.03.2.02	Kegiatan Pemberdayaan Kelurahan	60.951.199,00	52.604.653,00	1.216.010.290,00	407.501.996,00	-	-	-	-
7.01	7.01.1.03.2.11.09.0003	7.01.03.2.02.0001	Peningkatan Partisipasi Masyarakat dalam Forum Musyawarah Perencanaan Pembangunan di Kelurahan	10.788.000,00	10.400.000,00	-	-	-	-	-	-
7.01	7.01.1.03.2.11.09.0003	7.01.03.2.02.0002	Pembangunan Sarana dan Prasarana Kelurahan	10.679.999,00	4.450.000,00	1.216.010.290,00	407.501.996,00	-	-	-	-
7.01	7.01.1.03.2.11.09.0003	7.01.03.2.02.0003	Pemberdayaan Masyarakat di Kelurahan	39.483.200,00	37.754.653,00	-	-	-	-	-	-

Kode			Uraian Urusan, Organisasi, Program, Kegiatan dan Sub Kegiatan	Kelompok Belanja							
				Operasi		Modal		Tak Terduga		Transfer	
				Anggaran	Realisasi	Anggaran	Realisasi	Anggaran	Realisasi	Anggaran	Realisasi
1			2	3	4	5	6	7	8	9	10
7.01	7.01.1.03.2.11.09.0003	7.01.03.2.06	Pemberdayaan dan Kesejahteraan Keluarga Tingkat Kecamatan dan Kelurahan	26.339.000,00	24.316.154,00	-	-	-	-	-	-
7.01	7.01.1.03.2.11.09.0003	7.01.03.2.06.0005	Peningkatan Kesadaran Keluarga dalam Mewujudkan Rumah Sehat dan Layak Huni serta Kesadaran Hukum tentang Kepemilikan Rumah	13.169.500,00	12.158.077,00	-	-	-	-	-	-
7.01	7.01.1.03.2.11.09.0003	7.01.03.2.06.0006	Peningkatan Kesadaran Keluarga dalam Peningkatan Pendidikan dan Keterampilan untuk Mewujudkan Sumber Daya Manusia yang Berkualitas dan Berdaya Saing	13.169.500,00	12.158.077,00	-	-	-	-	-	-
7.01	7.01.1.03.2.11.09.0004		KELURAHAN KASU	117.722.700,00	108.817.501,00	1.332.240.811,00	971.780.461,00	-	-	-	-
7.01	7.01.1.03.2.11.09.0004	7.01.01	PROGRAM PENUNJANG URUSAN PEMERINTAHAN DAERAH KABUPATEN/KOTA	12.691.400,00	12.180.292,00	-	-	-	-	-	-
7.01	7.01.1.03.2.11.09.0004	7.01.01.2.06	Administrasi Umum Perangkat Daerah	6.055.400,00	5.944.292,00	-	-	-	-	-	-
7.01	7.01.1.03.2.11.09.0004	7.01.01.2.06.0001	Penyediaan Komponen Instalasi Listrik/Penerangan Bangunan Kantor	900.000,00	882.000,00	-	-	-	-	-	-
7.01	7.01.1.03.2.11.09.0004	7.01.01.2.06.0002	Penyediaan Peralatan dan Perlengkapan Kantor	1.568.400,00	1.537.032,00	-	-	-	-	-	-
7.01	7.01.1.03.2.11.09.0004	7.01.01.2.06.0004	Penyediaan Bahan Logistik Kantor	2.612.000,00	2.569.760,00	-	-	-	-	-	-
7.01	7.01.1.03.2.11.09.0004	7.01.01.2.06.0005	Penyediaan Barang Cetakan dan Penggandaan	975.000,00	955.500,00	-	-	-	-	-	-
7.01	7.01.1.03.2.11.09.0004	7.01.01.2.08	Penyediaan Jasa Penunjang Urusan Pemerintahan Daerah	6.636.000,00	6.236.000,00	-	-	-	-	-	-
7.01	7.01.1.03.2.11.09.0004	7.01.01.2.08.0002	Penyediaan Jasa Komunikasi, Sumber Daya Air dan Listrik	6.636.000,00	6.236.000,00	-	-	-	-	-	-
7.01	7.01.1.03.2.11.09.0004	7.01.03	PROGRAM PEMBERDAYAAN MASYARAKAT DESA DAN KELURAHAN	105.031.300,00	96.637.209,00	1.332.240.811,00	971.780.461,00	-	-	-	-
7.01	7.01.1.03.2.11.09.0004	7.01.03.2.02	Kegiatan Pemberdayaan Kelurahan	60.031.300,00	53.437.209,00	1.332.240.811,00	971.780.461,00	-	-	-	-
7.01	7.01.1.03.2.11.09.0004	7.01.03.2.02.0001	Peningkatan Partisipasi Masyarakat dalam Forum Musyawarah Perencanaan Pembangunan di Kelurahan	18.016.000,00	16.834.605,00	-	-	-	-	-	-
7.01	7.01.1.03.2.11.09.0004	7.01.03.2.02.0002	Pembangunan Sarana dan Prasarana Kelurahan	11.600.000,00	7.879.600,00	1.332.240.811,00	971.780.461,00	-	-	-	-
7.01	7.01.1.03.2.11.09.0004	7.01.03.2.02.0003	Pemberdayaan Masyarakat di Kelurahan	30.415.300,00	28.723.004,00	-	-	-	-	-	-
7.01	7.01.1.03.2.11.09.0004	7.01.03.2.06	Pemberdayaan dan Kesejahteraan Keluarga Tingkat Kecamatan dan Kelurahan	45.000.000,00	43.200.000,00	-	-	-	-	-	-
7.01	7.01.1.03.2.11.09.0004	7.01.03.2.06.0005	Peningkatan Kesadaran Keluarga dalam Mewujudkan Rumah Sehat dan Layak Huni serta Kesadaran Hukum tentang Kepemilikan Rumah	15.000.000,00	15.000.000,00	-	-	-	-	-	-

Kode			Uraian Urusan, Organisasi, Program, Kegiatan dan Sub Kegiatan	Kelompok Belanja							
				Operasi		Modal		Tak Terduga		Transfer	
				Anggaran	Realisasi	Anggaran	Realisasi	Anggaran	Realisasi	Anggaran	Realisasi
1			2	3	4	5	6	7	8	9	10
7.01	7.01.1.03.2.11.09.0004	7.01.03.2.06.0006	Peningkatan Kesadaran Keluarga dalam Peningkatan Pendidikan dan Keterampilan untuk Mewujudkan Sumber Daya Manusia yang Berkualitas dan Berdaya Saing	15.000.000,00	15.000.000,00	-	-	-	-	-	-
7.01	7.01.1.03.2.11.09.0004	7.01.03.2.06.0009	Penumbuhan Kesadaran Keluarga dalam Peningkatan Kualitas Kelestarian Lingkungan Hidup	15.000.000,00	13.200.000,00	-	-	-	-	-	-
7.01	7.01.1.03.2.11.09.0005		KELURAHAN PECONG	74.793.297,00	57.861.297,00	553.177.394,00	-	-	-	-	-
7.01	7.01.1.03.2.11.09.0005	7.01.01	PROGRAM PENUNJANG URUSAN PEMERINTAHAN DAERAH KABUPATEN/KOTA	8.718.897,00	8.478.897,00	-	-	-	-	-	-
7.01	7.01.1.03.2.11.09.0005	7.01.01.2.06	Administrasi Umum Perangkat Daerah	5.838.897,00	5.838.897,00	-	-	-	-	-	-
7.01	7.01.1.03.2.11.09.0005	7.01.01.2.06.0001	Penyediaan Komponen Instalasi Listrik/Penerangan Bangunan Kantor	760.000,00	760.000,00	-	-	-	-	-	-
7.01	7.01.1.03.2.11.09.0005	7.01.01.2.06.0002	Penyediaan Peralatan dan Perlengkapan Kantor	2.322.897,00	2.322.897,00	-	-	-	-	-	-
7.01	7.01.1.03.2.11.09.0005	7.01.01.2.06.0004	Penyediaan Bahan Logistik Kantor	1.556.000,00	1.556.000,00	-	-	-	-	-	-
7.01	7.01.1.03.2.11.09.0005	7.01.01.2.06.0005	Penyediaan Barang Cetakan dan Penggandaan	1.200.000,00	1.200.000,00	-	-	-	-	-	-
7.01	7.01.1.03.2.11.09.0005	7.01.01.2.08	Penyediaan Jasa Penunjang Urusan Pemerintahan Daerah	2.880.000,00	2.640.000,00	-	-	-	-	-	-
7.01	7.01.1.03.2.11.09.0005	7.01.01.2.08.0002	Penyediaan Jasa Komunikasi, Sumber Daya Air dan Listrik	2.880.000,00	2.640.000,00	-	-	-	-	-	-
7.01	7.01.1.03.2.11.09.0005	7.01.03	PROGRAM PEMBERDAYAAN MASYARAKAT DESA DAN KELURAHAN	66.074.400,00	49.382.400,00	553.177.394,00	-	-	-	-	-
7.01	7.01.1.03.2.11.09.0005	7.01.03.2.02	Kegiatan Pemberdayaan Kelurahan	39.735.400,00	23.043.400,00	553.177.394,00	-	-	-	-	-
7.01	7.01.1.03.2.11.09.0005	7.01.03.2.02.0001	Peningkatan Partisipasi Masyarakat dalam Forum Musyawarah Perencanaan Pembangunan di Kelurahan	17.726.000,00	9.874.000,00	-	-	-	-	-	-
7.01	7.01.1.03.2.11.09.0005	7.01.03.2.02.0002	Pembangunan Sarana dan Prasarana Kelurahan	8.840.000,00	-	553.177.394,00	-	-	-	-	-
7.01	7.01.1.03.2.11.09.0005	7.01.03.2.02.0003	Pemberdayaan Masyarakat di Kelurahan	13.169.400,00	13.169.400,00	-	-	-	-	-	-
7.01	7.01.1.03.2.11.09.0005	7.01.03.2.06	Pemberdayaan dan Kesejahteraan Keluarga Tingkat Kecamatan dan Kelurahan	26.339.000,00	26.339.000,00	-	-	-	-	-	-
7.01	7.01.1.03.2.11.09.0005	7.01.03.2.06.0005	Peningkatan Kesadaran Keluarga dalam Mewujudkan Rumah Sehat dan Layak Huni serta Kesadaran Hukum tentang Kepemilikan Rumah	13.169.500,00	13.169.500,00	-	-	-	-	-	-
7.01	7.01.1.03.2.11.09.0005	7.01.03.2.06.0006	Peningkatan Kesadaran Keluarga dalam Peningkatan Pendidikan dan Keterampilan untuk Mewujudkan Sumber Daya Manusia yang Berkualitas dan Berdaya Saing	13.169.500,00	13.169.500,00	-	-	-	-	-	-
7.01	7.01.1.03.2.11.09.0006		KELURAHAN PULAU TERONG	113.092.131,00	81.766.799,00	2.197.120.930,00	-	-	-	-	-

Kode			Uraian Urusan, Organisasi, Program, Kegiatan dan Sub Kegiatan	Kelompok Belanja							
				Operasi		Modal		Tak Terduga		Transfer	
				Anggaran	Realisasi	Anggaran	Realisasi	Anggaran	Realisasi	Anggaran	Realisasi
1			2	3	4	5	6	7	8	9	10
7.01	7.01.1.03.2.11.09.0006	7.01.01	PROGRAM PENUNJANG URUSAN PEMERINTAHAN DAERAH KABUPATEN/KOTA	14.146.931,00	13.374.332,00	-	-	-	-	-	-
7.01	7.01.1.03.2.11.09.0006	7.01.01.2.06	Administrasi Umum Perangkat Daerah	6.466.931,00	6.334.332,00	-	-	-	-	-	-
7.01	7.01.1.03.2.11.09.0006	7.01.01.2.06.0001	Penyediaan Komponen Instalasi Listrik/Penerangan Bangunan Kantor	900.000,00	898.500,00	-	-	-	-	-	-
7.01	7.01.1.03.2.11.09.0006	7.01.01.2.06.0002	Penyediaan Peralatan dan Perlengkapan Kantor	1.955.931,00	1.916.812,00	-	-	-	-	-	-
7.01	7.01.1.03.2.11.09.0006	7.01.01.2.06.0004	Penyediaan Bahan Logistik Kantor	2.612.000,00	2.540.000,00	-	-	-	-	-	-
7.01	7.01.1.03.2.11.09.0006	7.01.01.2.06.0005	Penyediaan Barang Cetakan dan Penggandaan	999.000,00	979.020,00	-	-	-	-	-	-
7.01	7.01.1.03.2.11.09.0006	7.01.01.2.08	Penyediaan Jasa Penunjang Urusan Pemerintahan Daerah	7.680.000,00	7.040.000,00	-	-	-	-	-	-
7.01	7.01.1.03.2.11.09.0006	7.01.01.2.08.0002	Penyediaan Jasa Komunikasi, Sumber Daya Air dan Listrik	7.680.000,00	7.040.000,00	-	-	-	-	-	-
7.01	7.01.1.03.2.11.09.0006	7.01.03	PROGRAM PEMBERDAYAAN MASYARAKAT DESA DAN KELURAHAN	98.945.200,00	68.392.467,00	2.197.120.930,00	-	-	-	-	-
7.01	7.01.1.03.2.11.09.0006	7.01.03.2.02	Kegiatan Pemberdayaan Kelurahan	68.646.200,00	46.452.670,00	2.197.120.930,00	-	-	-	-	-
7.01	7.01.1.03.2.11.09.0006	7.01.03.2.02.0001	Peningkatan Partisipasi Masyarakat dalam Forum Musyawarah Perencanaan Pembangunan di Kelurahan	12.963.000,00	10.788.000,00	-	-	-	-	-	-
7.01	7.01.1.03.2.11.09.0006	7.01.03.2.02.0002	Pembangunan Sarana dan Prasarana Kelurahan	16.200.000,00	-	2.197.120.930,00	-	-	-	-	-
7.01	7.01.1.03.2.11.09.0006	7.01.03.2.02.0003	Pemberdayaan Masyarakat di Kelurahan	39.483.200,00	35.664.670,00	-	-	-	-	-	-
7.01	7.01.1.03.2.11.09.0006	7.01.03.2.06	Pemberdayaan dan Kesejahteraan Keluarga Tingkat Kecamatan dan Kelurahan	30.299.000,00	21.939.797,00	-	-	-	-	-	-
7.01	7.01.1.03.2.11.09.0006	7.01.03.2.06.0005	Peningkatan Kesadaran Keluarga dalam Mewujudkan Rumah Sehat dan Layak Huni serta Kesadaran Hukum tentang Kepemilikan Rumah	15.149.500,00	9.881.827,00	-	-	-	-	-	-
7.01	7.01.1.03.2.11.09.0006	7.01.03.2.06.0006	Peningkatan Kesadaran Keluarga dalam Peningkatan Pendidikan dan Keterampilan untuk Mewujudkan Sumber Daya Manusia yang Berkualitas dan Berdaya Saing	15.149.500,00	12.057.970,00	-	-	-	-	-	-
7.01	7.01.1.03.2.11.10.0001		KELURAHAN TEMBESI	222.734.540,00	174.481.610,00	1.583.657.989,00	1.435.187.000,00	-	-	-	-
7.01	7.01.1.03.2.11.10.0001	7.01.01	PROGRAM PENUNJANG URUSAN PEMERINTAHAN DAERAH KABUPATEN/KOTA	73.750.600,00	48.395.460,00	-	-	-	-	-	-
7.01	7.01.1.03.2.11.10.0001	7.01.01.2.06	Administrasi Umum Perangkat Daerah	33.670.600,00	31.575.825,00	-	-	-	-	-	-
7.01	7.01.1.03.2.11.10.0001	7.01.01.2.06.0002	Penyediaan Peralatan dan Perlengkapan Kantor	4.980.600,00	3.973.000,00	-	-	-	-	-	-
7.01	7.01.1.03.2.11.10.0001	7.01.01.2.06.0004	Penyediaan Bahan Logistik Kantor	26.050.000,00	25.260.000,00	-	-	-	-	-	-
7.01	7.01.1.03.2.11.10.0001	7.01.01.2.06.0005	Penyediaan Barang Cetakan dan Penggandaan	2.640.000,00	2.342.825,00	-	-	-	-	-	-

Kode			Uraian Urusan, Organisasi, Program, Kegiatan dan Sub Kegiatan	Kelompok Belanja							
				Operasi		Modal		Tak Terduga		Transfer	
				Anggaran	Realisasi	Anggaran	Realisasi	Anggaran	Realisasi	Anggaran	Realisasi
1			2	3	4	5	6	7	8	9	10
7.01	7.01.1.03.2.11.10.0001	7.01.01.2.08	Penyediaan Jasa Penunjang Urusan Pemerintahan Daerah	40.080.000,00	16.819.635,00	-	-	-	-	-	-
7.01	7.01.1.03.2.11.10.0001	7.01.01.2.08.0002	Penyediaan Jasa Komunikasi, Sumber Daya Air dan Listrik	39.480.000,00	16.519.635,00	-	-	-	-	-	-
7.01	7.01.1.03.2.11.10.0001	7.01.01.2.08.0004	Penyediaan Jasa Pelayanan Umum Kantor	600.000,00	300.000,00	-	-	-	-	-	-
7.01	7.01.1.03.2.11.10.0001	7.01.03	PROGRAM PEMBERDAYAAN MASYARAKAT DESA DAN KELURAHAN	148.983.940,00	126.086.150,00	1.583.657.989,00	1.435.187.000,00	-	-	-	-
7.01	7.01.1.03.2.11.10.0001	7.01.03.2.02	Kegiatan Pemberdayaan Kelurahan	91.803.940,00	72.935.050,00	1.583.657.989,00	1.435.187.000,00	-	-	-	-
7.01	7.01.1.03.2.11.10.0001	7.01.03.2.02.0001	Peningkatan Partisipasi Masyarakat dalam Forum Musyawarah Perencanaan Pembangunan di Kelurahan	14.020.000,00	11.650.000,00	-	-	-	-	-	-
7.01	7.01.1.03.2.11.10.0001	7.01.03.2.02.0002	Pembangunan Sarana dan Prasarana Kelurahan	15.120.000,00	5.600.000,00	1.583.657.989,00	1.435.187.000,00	-	-	-	-
7.01	7.01.1.03.2.11.10.0001	7.01.03.2.02.0003	Pemberdayaan Masyarakat di Kelurahan	62.663.940,00	55.685.050,00	-	-	-	-	-	-
7.01	7.01.1.03.2.11.10.0001	7.01.03.2.06	Pemberdayaan dan Kesejahteraan Keluarga Tingkat Kecamatan dan Kelurahan	57.180.000,00	53.151.100,00	-	-	-	-	-	-
7.01	7.01.1.03.2.11.10.0001	7.01.03.2.06.0003	Peningkatan Ketahanan Pangan Keluarga	15.532.500,00	14.512.775,00	-	-	-	-	-	-
7.01	7.01.1.03.2.11.10.0001	7.01.03.2.06.0005	Peningkatan Kesadaran Keluarga dalam Mewujudkan Rumah Sehat dan Layak Huni serta Kesadaran Hukum tentang Kepemilikan Rumah	13.882.500,00	12.912.775,00	-	-	-	-	-	-
7.01	7.01.1.03.2.11.10.0001	7.01.03.2.06.0006	Peningkatan Kesadaran Keluarga dalam Peningkatan Pendidikan dan Keterampilan untuk Mewujudkan Sumber Daya Manusia yang Berkualitas dan Berdaya Saing	13.882.500,00	12.862.775,00	-	-	-	-	-	-
7.01	7.01.1.03.2.11.10.0001	7.01.03.2.06.0009	Penumbuhan Kesadaran Keluarga dalam Peningkatan Kualitas Kelestarian Lingkungan Hidup	13.882.500,00	12.862.775,00	-	-	-	-	-	-
7.01	7.01.1.03.2.11.10.0002		KELURAHAN SUNGAI LANGKAI	228.026.080,00	184.507.309,00	1.563.792.248,00	1.448.048.111,00	-	-	-	-
7.01	7.01.1.03.2.11.10.0002	7.01.01	PROGRAM PENUNJANG URUSAN PEMERINTAHAN DAERAH KABUPATEN/KOTA	73.750.600,00	52.849.234,00	-	-	-	-	-	-
7.01	7.01.1.03.2.11.10.0002	7.01.01.2.06	Administrasi Umum Perangkat Daerah	33.670.600,00	31.575.825,00	-	-	-	-	-	-
7.01	7.01.1.03.2.11.10.0002	7.01.01.2.06.0002	Penyediaan Peralatan dan Perlengkapan Kantor	4.980.600,00	3.973.000,00	-	-	-	-	-	-
7.01	7.01.1.03.2.11.10.0002	7.01.01.2.06.0004	Penyediaan Bahan Logistik Kantor	26.050.000,00	25.260.000,00	-	-	-	-	-	-
7.01	7.01.1.03.2.11.10.0002	7.01.01.2.06.0005	Penyediaan Barang Cetakan dan Penggandaan	2.640.000,00	2.342.825,00	-	-	-	-	-	-
7.01	7.01.1.03.2.11.10.0002	7.01.01.2.08	Penyediaan Jasa Penunjang Urusan Pemerintahan Daerah	40.080.000,00	21.273.409,00	-	-	-	-	-	-
7.01	7.01.1.03.2.11.10.0002	7.01.01.2.08.0002	Penyediaan Jasa Komunikasi, Sumber Daya Air dan Listrik	39.480.000,00	20.973.409,00	-	-	-	-	-	-

Kode			Uraian Urusan, Organisasi, Program, Kegiatan dan Sub Kegiatan	Kelompok Belanja							
				Operasi		Modal		Tak Terduga		Transfer	
				Anggaran	Realisasi	Anggaran	Realisasi	Anggaran	Realisasi	Anggaran	Realisasi
1			2	3	4	5	6	7	8	9	10
7.01	7.01.1.03.2.11.10.0002	7.01.01.2.08.0004	Penyediaan Jasa Pelayanan Umum Kantor	600.000,00	300.000,00	-	-	-	-	-	-
7.01	7.01.1.03.2.11.10.0002	7.01.03	PROGRAM PEMBERDAYAAN MASYARAKAT DESA DAN KELURAHAN	154.275.480,00	131.658.075,00	1.563.792.248,00	1.448.048.111,00	-	-	-	-
7.01	7.01.1.03.2.11.10.0002	7.01.03.2.02	Kegiatan Pemberdayaan Kelurahan	97.095.480,00	78.806.975,00	1.563.792.248,00	1.448.048.111,00	-	-	-	-
7.01	7.01.1.03.2.11.10.0002	7.01.03.2.02.0001	Peningkatan Partisipasi Masyarakat dalam Forum Musyawarah Perencanaan Pembangunan di Kelurahan	14.020.000,00	11.720.000,00	-	-	-	-	-	-
7.01	7.01.1.03.2.11.10.0002	7.01.03.2.02.0002	Pembangunan Sarana dan Prasarana Kelurahan	13.280.000,00	5.040.000,00	1.563.792.248,00	1.448.048.111,00	-	-	-	-
7.01	7.01.1.03.2.11.10.0002	7.01.03.2.02.0003	Pemberdayaan Masyarakat di Kelurahan	69.795.480,00	62.046.975,00	-	-	-	-	-	-
7.01	7.01.1.03.2.11.10.0002	7.01.03.2.06	Pemberdayaan dan Kesejahteraan Keluarga Tingkat Kecamatan dan Kelurahan	57.180.000,00	52.851.100,00	-	-	-	-	-	-
7.01	7.01.1.03.2.11.10.0002	7.01.03.2.06.0003	Peningkatan Ketahanan Pangan Keluarga	15.532.500,00	14.412.775,00	-	-	-	-	-	-
7.01	7.01.1.03.2.11.10.0002	7.01.03.2.06.0005	Peningkatan Kesadaran Keluarga dalam Mewujudkan Rumah Sehat dan Layak Huni serta Kesadaran Hukum tentang Kepemilikan Rumah	13.882.500,00	12.812.775,00	-	-	-	-	-	-
7.01	7.01.1.03.2.11.10.0002	7.01.03.2.06.0006	Peningkatan Kesadaran Keluarga dalam Peningkatan Pendidikan dan Keterampilan untuk Mewujudkan Sumber Daya Manusia yang Berkualitas dan Berdaya Saing	13.882.500,00	12.812.775,00	-	-	-	-	-	-
7.01	7.01.1.03.2.11.10.0002	7.01.03.2.06.0009	Penumbuhan Kesadaran Keluarga dalam Peningkatan Kualitas Kelestarian Lingkungan Hidup	13.882.500,00	12.812.775,00	-	-	-	-	-	-
7.01	7.01.1.03.2.11.10.0003		KELURAHAN SUNGAI BINTI	224.444.540,00	183.133.274,00	1.778.895.114,00	1.758.561.800,00	-	-	-	-
7.01	7.01.1.03.2.11.10.0003	7.01.01	PROGRAM PENUNJANG URUSAN PEMERINTAHAN DAERAH KABUPATEN/KOTA	73.750.600,00	55.553.374,00	-	-	-	-	-	-
7.01	7.01.1.03.2.11.10.0003	7.01.01.2.06	Administrasi Umum Perangkat Daerah	33.670.600,00	31.575.825,00	-	-	-	-	-	-
7.01	7.01.1.03.2.11.10.0003	7.01.01.2.06.0002	Penyediaan Peralatan dan Perlengkapan Kantor	4.980.600,00	3.973.000,00	-	-	-	-	-	-
7.01	7.01.1.03.2.11.10.0003	7.01.01.2.06.0004	Penyediaan Bahan Logistik Kantor	26.050.000,00	25.260.000,00	-	-	-	-	-	-
7.01	7.01.1.03.2.11.10.0003	7.01.01.2.06.0005	Penyediaan Barang Cetakan dan Penggandaan	2.640.000,00	2.342.825,00	-	-	-	-	-	-
7.01	7.01.1.03.2.11.10.0003	7.01.01.2.08	Penyediaan Jasa Penunjang Urusan Pemerintahan Daerah	40.080.000,00	23.977.549,00	-	-	-	-	-	-
7.01	7.01.1.03.2.11.10.0003	7.01.01.2.08.0002	Penyediaan Jasa Komunikasi, Sumber Daya Air dan Listrik	39.480.000,00	23.677.549,00	-	-	-	-	-	-
7.01	7.01.1.03.2.11.10.0003	7.01.01.2.08.0004	Penyediaan Jasa Pelayanan Umum Kantor	600.000,00	300.000,00	-	-	-	-	-	-
7.01	7.01.1.03.2.11.10.0003	7.01.03	PROGRAM PEMBERDAYAAN MASYARAKAT DESA DAN KELURAHAN	150.693.940,00	127.579.900,00	1.778.895.114,00	1.758.561.800,00	-	-	-	-

Kode			Uraian Urusan, Organisasi, Program, Kegiatan dan Sub Kegiatan	Kelompok Belanja							
				Operasi		Modal		Tak Terduga		Transfer	
				Anggaran	Realisasi	Anggaran	Realisasi	Anggaran	Realisasi	Anggaran	Realisasi
1			2	3	4	5	6	7	8	9	10
7.01	7.01.1.03.2.11.10.0003	7.01.03.2.02	Kegiatan Pemberdayaan Kelurahan	93.513.940,00	74.528.800,00	1.778.895.114,00	1.758.561.800,00	-	-	-	-
7.01	7.01.1.03.2.11.10.0003	7.01.03.2.02.0001	Peningkatan Partisipasi Masyarakat dalam Forum Musyawarah Perencanaan Pembangunan di Kelurahan	14.020.000,00	11.650.000,00	-	-	-	-	-	-
7.01	7.01.1.03.2.11.10.0003	7.01.03.2.02.0002	Pembangunan Sarana dan Prasarana Kelurahan	17.880.000,00	8.050.000,00	1.778.895.114,00	1.758.561.800,00	-	-	-	-
7.01	7.01.1.03.2.11.10.0003	7.01.03.2.02.0003	Pemberdayaan Masyarakat di Kelurahan	61.613.940,00	54.828.800,00	-	-	-	-	-	-
7.01	7.01.1.03.2.11.10.0003	7.01.03.2.06	Pemberdayaan dan Kesejahteraan Keluarga Tingkat Kecamatan dan Kelurahan	57.180.000,00	53.051.100,00	-	-	-	-	-	-
7.01	7.01.1.03.2.11.10.0003	7.01.03.2.06.0003	Peningkatan Ketahanan Pangan Keluarga	15.532.500,00	14.462.775,00	-	-	-	-	-	-
7.01	7.01.1.03.2.11.10.0003	7.01.03.2.06.0005	Peningkatan Kesadaran Keluarga dalam Mewujudkan Rumah Sehat dan Layak Huni serta Kesadaran Hukum tentang Kepemilikan Rumah	13.882.500,00	12.862.775,00	-	-	-	-	-	-
7.01	7.01.1.03.2.11.10.0003	7.01.03.2.06.0006	Peningkatan Kesadaran Keluarga dalam Peningkatan Pendidikan dan Keterampilan untuk Mewujudkan Sumber Daya Manusia yang Berkualitas dan Berdaya Saing	13.882.500,00	12.862.775,00	-	-	-	-	-	-
7.01	7.01.1.03.2.11.10.0003	7.01.03.2.06.0009	Penumbuhan Kesadaran Keluarga dalam Peningkatan Kualitas Kelestarian Lingkungan Hidup	13.882.500,00	12.862.775,00	-	-	-	-	-	-
7.01	7.01.1.03.2.11.10.0004		KELURAHAN SUNGAI PELUNGGUT	215.153.599,00	156.757.086,00	1.418.004.082,00	1.129.650.300,00	-	-	-	-
7.01	7.01.1.03.2.11.10.0004	7.01.01	PROGRAM PENUNJANG URUSAN PEMERINTAHAN DAERAH KABUPATEN/KOTA	73.750.600,00	49.981.687,00	-	-	-	-	-	-
7.01	7.01.1.03.2.11.10.0004	7.01.01.2.06	Administrasi Umum Perangkat Daerah	33.670.600,00	31.495.825,00	-	-	-	-	-	-
7.01	7.01.1.03.2.11.10.0004	7.01.01.2.06.0002	Penyediaan Peralatan dan Perlengkapan Kantor	4.980.600,00	3.893.000,00	-	-	-	-	-	-
7.01	7.01.1.03.2.11.10.0004	7.01.01.2.06.0004	Penyediaan Bahan Logistik Kantor	26.050.000,00	25.260.000,00	-	-	-	-	-	-
7.01	7.01.1.03.2.11.10.0004	7.01.01.2.06.0005	Penyediaan Barang Cetakan dan Penggandaan	2.640.000,00	2.342.825,00	-	-	-	-	-	-
7.01	7.01.1.03.2.11.10.0004	7.01.01.2.08	Penyediaan Jasa Penunjang Urusan Pemerintahan Daerah	40.080.000,00	18.485.862,00	-	-	-	-	-	-
7.01	7.01.1.03.2.11.10.0004	7.01.01.2.08.0002	Penyediaan Jasa Komunikasi, Sumber Daya Air dan Listrik	39.480.000,00	18.185.862,00	-	-	-	-	-	-
7.01	7.01.1.03.2.11.10.0004	7.01.01.2.08.0004	Penyediaan Jasa Pelayanan Umum Kantor	600.000,00	300.000,00	-	-	-	-	-	-
7.01	7.01.1.03.2.11.10.0004	7.01.03	PROGRAM PEMBERDAYAAN MASYARAKAT DESA DAN KELURAHAN	141.402.999,00	106.775.399,00	1.418.004.082,00	1.129.650.300,00	-	-	-	-
7.01	7.01.1.03.2.11.10.0004	7.01.03.2.02	Kegiatan Pemberdayaan Kelurahan	81.473.000,00	52.574.300,00	1.418.004.082,00	1.129.650.300,00	-	-	-	-

Kode			Uraian Urusan, Organisasi, Program, Kegiatan dan Sub Kegiatan	Kelompok Belanja							
				Operasi		Modal		Tak Terduga		Transfer	
				Anggaran	Realisasi	Anggaran	Realisasi	Anggaran	Realisasi	Anggaran	Realisasi
1			2	3	4	5	6	7	8	9	10
7.01	7.01.1.03.2.11.10.0004	7.01.03.2.02.0001	Peningkatan Partisipasi Masyarakat dalam Forum Musyawarah Perencanaan Pembangunan di Kelurahan	14.020.000,00	11.650.000,00	-	-	-	-	-	-
7.01	7.01.1.03.2.11.10.0004	7.01.03.2.02.0002	Pembangunan Sarana dan Prasarana Kelurahan	14.200.000,00	4.480.000,00	1.418.004.082,00	1.129.650.300,00	-	-	-	-
7.01	7.01.1.03.2.11.10.0004	7.01.03.2.02.0003	Pemberdayaan Masyarakat di Kelurahan	53.253.000,00	36.444.300,00	-	-	-	-	-	-
7.01	7.01.1.03.2.11.10.0004	7.01.03.2.06	Pemberdayaan dan Kesejahteraan Keluarga Tingkat Kecamatan dan Kelurahan	59.929.999,00	54.201.099,00	-	-	-	-	-	-
7.01	7.01.1.03.2.11.10.0004	7.01.03.2.06.0003	Peningkatan Ketahanan Pangan Keluarga	15.532.500,00	12.862.775,00	-	-	-	-	-	-
7.01	7.01.1.03.2.11.10.0004	7.01.03.2.06.0005	Peningkatan Kesadaran Keluarga dalam Mewujudkan Rumah Sehat dan Layak Huni serta Kesadaran Hukum tentang Kepemilikan Rumah	13.882.500,00	12.862.775,00	-	-	-	-	-	-
7.01	7.01.1.03.2.11.10.0004	7.01.03.2.06.0006	Peningkatan Kesadaran Keluarga dalam Peningkatan Pendidikan dan Keterampilan untuk Mewujudkan Sumber Daya Manusia yang Berkualitas dan Berdaya Saing	16.632.499,00	15.612.774,00	-	-	-	-	-	-
7.01	7.01.1.03.2.11.10.0004	7.01.03.2.06.0009	Penumbuhan Kesadaran Keluarga dalam Peningkatan Kualitas Kelestarian Lingkungan Hidup	13.882.500,00	12.862.775,00	-	-	-	-	-	-
7.01	7.01.1.03.2.11.10.0005		KELURAHAN SAGULUNG KOTA	220.204.540,00	179.867.765,00	1.321.424.960,00	1.130.217.800,00	-	-	-	-
7.01	7.01.1.03.2.11.10.0005	7.01.01	PROGRAM PENUNJANG URUSAN PEMERINTAHAN DAERAH KABUPATEN/KOTA	73.750.600,00	54.947.615,00	-	-	-	-	-	-
7.01	7.01.1.03.2.11.10.0005	7.01.01.2.06	Administrasi Umum Perangkat Daerah	33.670.600,00	31.873.000,00	-	-	-	-	-	-
7.01	7.01.1.03.2.11.10.0005	7.01.01.2.06.0002	Penyediaan Peralatan dan Perlengkapan Kantor	4.980.600,00	3.973.000,00	-	-	-	-	-	-
7.01	7.01.1.03.2.11.10.0005	7.01.01.2.06.0004	Penyediaan Bahan Logistik Kantor	26.050.000,00	25.260.000,00	-	-	-	-	-	-
7.01	7.01.1.03.2.11.10.0005	7.01.01.2.06.0005	Penyediaan Barang Cetakan dan Penggandaan	2.640.000,00	2.640.000,00	-	-	-	-	-	-
7.01	7.01.1.03.2.11.10.0005	7.01.01.2.08	Penyediaan Jasa Penunjang Urusan Pemerintahan Daerah	40.080.000,00	23.074.615,00	-	-	-	-	-	-
7.01	7.01.1.03.2.11.10.0005	7.01.01.2.08.0002	Penyediaan Jasa Komunikasi, Sumber Daya Air dan Listrik	39.480.000,00	22.774.615,00	-	-	-	-	-	-
7.01	7.01.1.03.2.11.10.0005	7.01.01.2.08.0004	Penyediaan Jasa Pelayanan Umum Kantor	600.000,00	300.000,00	-	-	-	-	-	-
7.01	7.01.1.03.2.11.10.0005	7.01.03	PROGRAM PEMBERDAYAAN MASYARAKAT DESA DAN KELURAHAN	146.453.940,00	124.920.150,00	1.321.424.960,00	1.130.217.800,00	-	-	-	-
7.01	7.01.1.03.2.11.10.0005	7.01.03.2.02	Kegiatan Pemberdayaan Kelurahan	89.273.940,00	71.869.050,00	1.321.424.960,00	1.130.217.800,00	-	-	-	-
7.01	7.01.1.03.2.11.10.0005	7.01.03.2.02.0001	Peningkatan Partisipasi Masyarakat dalam Forum Musyawarah Perencanaan Pembangunan di Kelurahan	14.020.000,00	11.720.000,00	-	-	-	-	-	-

Kode			Uraian Urusan, Organisasi, Program, Kegiatan dan Sub Kegiatan	Kelompok Belanja							
				Operasi		Modal		Tak Terduga		Transfer	
				Anggaran	Realisasi	Anggaran	Realisasi	Anggaran	Realisasi	Anggaran	Realisasi
1			2	3	4	5	6	7	8	9	10
7.01	7.01.1.03.2.11.10.0005	7.01.03.2.02.0002	Pembangunan Sarana dan Prasarana Kelurahan	11.840.000,00	3.920.000,00	1.321.424.960,00	1.130.217.800,00	-	-	-	-
7.01	7.01.1.03.2.11.10.0005	7.01.03.2.02.0003	Pemberdayaan Masyarakat di Kelurahan	63.413.940,00	56.229.050,00	-	-	-	-	-	-
7.01	7.01.1.03.2.11.10.0005	7.01.03.2.06	Pemberdayaan dan Kesejahteraan Keluarga Tingkat Kecamatan dan Kelurahan	57.180.000,00	53.051.100,00	-	-	-	-	-	-
7.01	7.01.1.03.2.11.10.0005	7.01.03.2.06.0003	Peningkatan Ketahanan Pangan Keluarga	15.532.500,00	14.462.775,00	-	-	-	-	-	-
7.01	7.01.1.03.2.11.10.0005	7.01.03.2.06.0005	Peningkatan Kesadaran Keluarga dalam Mewujudkan Rumah Sehat dan Layak Huni serta Kesadaran Hukum tentang Kepemilikan Rumah	13.882.500,00	12.862.775,00	-	-	-	-	-	-
7.01	7.01.1.03.2.11.10.0005	7.01.03.2.06.0006	Peningkatan Kesadaran Keluarga dalam Peningkatan Pendidikan dan Keterampilan untuk Mewujudkan Sumber Daya Manusia yang Berkualitas dan Berdaya Saing	13.882.500,00	12.862.775,00	-	-	-	-	-	-
7.01	7.01.1.03.2.11.10.0005	7.01.03.2.06.0009	Penumbuhan Kesadaran Keluarga dalam Peningkatan Kualitas Kelestarian Lingkungan Hidup	13.882.500,00	12.862.775,00	-	-	-	-	-	-
7.01	7.01.1.03.2.11.10.0006		KELURAHAN SUNGAI LEKOP	214.464.519,00	171.336.536,00	935.184.100,00	814.619.100,00	-	-	-	-
7.01	7.01.1.03.2.11.10.0006	7.01.01	PROGRAM PENUNJANG URUSAN PEMERINTAHAN DAERAH KABUPATEN/KOTA	73.750.600,00	48.564.511,00	-	-	-	-	-	-
7.01	7.01.1.03.2.11.10.0006	7.01.01.2.06	Administrasi Umum Perangkat Daerah	33.670.600,00	29.209.000,00	-	-	-	-	-	-
7.01	7.01.1.03.2.11.10.0006	7.01.01.2.06.0002	Penyediaan Peralatan dan Perlengkapan Kantor	4.980.600,00	3.949.000,00	-	-	-	-	-	-
7.01	7.01.1.03.2.11.10.0006	7.01.01.2.06.0004	Penyediaan Bahan Logistik Kantor	26.050.000,00	25.260.000,00	-	-	-	-	-	-
7.01	7.01.1.03.2.11.10.0006	7.01.01.2.06.0005	Penyediaan Barang Cetakan dan Penggandaan	2.640.000,00	-	-	-	-	-	-	-
7.01	7.01.1.03.2.11.10.0006	7.01.01.2.08	Penyediaan Jasa Penunjang Urusan Pemerintahan Daerah	40.080.000,00	19.355.511,00	-	-	-	-	-	-
7.01	7.01.1.03.2.11.10.0006	7.01.01.2.08.0002	Penyediaan Jasa Komunikasi, Sumber Daya Air dan Listrik	39.480.000,00	19.055.511,00	-	-	-	-	-	-
7.01	7.01.1.03.2.11.10.0006	7.01.01.2.08.0004	Penyediaan Jasa Pelayanan Umum Kantor	600.000,00	300.000,00	-	-	-	-	-	-
7.01	7.01.1.03.2.11.10.0006	7.01.03	PROGRAM PEMBERDAYAAN MASYARAKAT DESA DAN KELURAHAN	140.713.919,00	122.772.025,00	935.184.100,00	814.619.100,00	-	-	-	-
7.01	7.01.1.03.2.11.10.0006	7.01.03.2.02	Kegiatan Pemberdayaan Kelurahan	83.533.919,00	69.621.475,00	935.184.100,00	814.619.100,00	-	-	-	-
7.01	7.01.1.03.2.11.10.0006	7.01.03.2.02.0001	Peningkatan Partisipasi Masyarakat dalam Forum Musyawarah Perencanaan Pembangunan di Kelurahan	14.020.000,00	11.700.000,00	-	-	-	-	-	-
7.01	7.01.1.03.2.11.10.0006	7.01.03.2.02.0002	Pembangunan Sarana dan Prasarana Kelurahan	10.518.554,00	5.142.825,00	935.184.100,00	814.619.100,00	-	-	-	-
7.01	7.01.1.03.2.11.10.0006	7.01.03.2.02.0003	Pemberdayaan Masyarakat di Kelurahan	58.995.365,00	52.778.650,00	-	-	-	-	-	-

Kode			Uraian Urusan, Organisasi, Program, Kegiatan dan Sub Kegiatan	Kelompok Belanja							
				Operasi		Modal		Tak Terduga		Transfer	
				Anggaran	Realisasi	Anggaran	Realisasi	Anggaran	Realisasi	Anggaran	Realisasi
1			2	3	4	5	6	7	8	9	10
7.01	7.01.1.03.2.11.10.0006	7.01.03.2.06	Pemberdayaan dan Kesejahteraan Keluarga Tingkat Kecamatan dan Kelurahan	57.180.000,00	53.150.550,00	-	-	-	-	-	-
7.01	7.01.1.03.2.11.10.0006	7.01.03.2.06.0003	Peningkatan Ketahanan Pangan Keluarga	15.532.500,00	14.462.500,00	-	-	-	-	-	-
7.01	7.01.1.03.2.11.10.0006	7.01.03.2.06.0005	Peningkatan Kesadaran Keluarga dalam Mewujudkan Rumah Sehat dan Layak Huni serta Kesadaran Hukum tentang Kepemilikan Rumah	13.882.500,00	12.912.775,00	-	-	-	-	-	-
7.01	7.01.1.03.2.11.10.0006	7.01.03.2.06.0006	Peningkatan Kesadaran Keluarga dalam Peningkatan Pendidikan dan Keterampilan untuk Mewujudkan Sumber Daya Manusia yang Berkualitas dan Berdaya Saing	13.882.500,00	12.912.775,00	-	-	-	-	-	-
7.01	7.01.1.03.2.11.10.0006	7.01.03.2.06.0009	Penumbuhan Kesadaran Keluarga dalam Peningkatan Kualitas Kelestarian Lingkungan Hidup	13.882.500,00	12.862.500,00	-	-	-	-	-	-
7.01	7.01.1.03.2.11.11.0001		KELURAHAN SUNGAI JODOH	428.315.100,00	369.683.941,00	-	-	-	-	-	-
7.01	7.01.1.03.2.11.11.0001	7.01.01	PROGRAM PENUNJANG URUSAN PEMERINTAHAN DAERAH KABUPATEN/KOTA	75.409.700,00	48.575.941,00	-	-	-	-	-	-
7.01	7.01.1.03.2.11.11.0001	7.01.01.2.06	Administrasi Umum Perangkat Daerah	17.919.700,00	17.154.200,00	-	-	-	-	-	-
7.01	7.01.1.03.2.11.11.0001	7.01.01.2.06.0001	Penyediaan Komponen Instalasi Listrik/Penerangan Bangunan Kantor	630.000,00	602.500,00	-	-	-	-	-	-
7.01	7.01.1.03.2.11.11.0001	7.01.01.2.06.0002	Penyediaan Peralatan dan Perlengkapan Kantor	10.375.200,00	9.798.200,00	-	-	-	-	-	-
7.01	7.01.1.03.2.11.11.0001	7.01.01.2.06.0004	Penyediaan Bahan Logistik Kantor	5.349.000,00	5.233.500,00	-	-	-	-	-	-
7.01	7.01.1.03.2.11.11.0001	7.01.01.2.06.0005	Penyediaan Barang Cetakan dan Penggandaan	1.565.500,00	1.520.000,00	-	-	-	-	-	-
7.01	7.01.1.03.2.11.11.0001	7.01.01.2.08	Penyediaan Jasa Penunjang Urusan Pemerintahan Daerah	53.520.000,00	29.021.741,00	-	-	-	-	-	-
7.01	7.01.1.03.2.11.11.0001	7.01.01.2.08.0002	Penyediaan Jasa Komunikasi, Sumber Daya Air dan Listrik	52.920.000,00	28.721.741,00	-	-	-	-	-	-
7.01	7.01.1.03.2.11.11.0001	7.01.01.2.08.0004	Penyediaan Jasa Pelayanan Umum Kantor	600.000,00	300.000,00	-	-	-	-	-	-
7.01	7.01.1.03.2.11.11.0001	7.01.01.2.09	Pemeliharaan Barang Milik Daerah Penunjang Urusan Pemerintahan Daerah	3.970.000,00	2.400.000,00	-	-	-	-	-	-
7.01	7.01.1.03.2.11.11.0001	7.01.01.2.09.0002	Penyediaan Jasa Pemeliharaan, Biaya Pemeliharaan, Pajak dan Perizinan Kendaraan Dinas Operasional atau Lapangan	3.970.000,00	2.400.000,00	-	-	-	-	-	-
7.01	7.01.1.03.2.11.11.0001	7.01.03	PROGRAM PEMBERDAYAAN MASYARAKAT DESA DAN KELURAHAN	352.905.400,00	321.108.000,00	-	-	-	-	-	-
7.01	7.01.1.03.2.11.11.0001	7.01.03.2.02	Kegiatan Pemberdayaan Kelurahan	352.905.400,00	321.108.000,00	-	-	-	-	-	-
7.01	7.01.1.03.2.11.11.0001	7.01.03.2.02.0001	Peningkatan Partisipasi Masyarakat dalam Forum Musyawarah Perencanaan Pembangunan di Kelurahan	61.238.500,00	57.027.500,00	-	-	-	-	-	-

Kode			Uraian Urusan, Organisasi, Program, Kegiatan dan Sub Kegiatan	Kelompok Belanja							
				Operasi		Modal		Tak Terduga		Transfer	
				Anggaran	Realisasi	Anggaran	Realisasi	Anggaran	Realisasi	Anggaran	Realisasi
1			2	3	4	5	6	7	8	9	10
7.01	7.01.1.03.2.11.11.0001	7.01.03.2.02.0003	Pemberdayaan Masyarakat di Kelurahan	291.666.900,00	264.080.500,00	-	-	-	-	-	-
7.01	7.01.1.03.2.11.11.0002		KELURAHAN KAMPUNG SERAYA	212.269.241,00	165.331.171,00	255.178.140,00	193.603.512,00	-	-	-	-
7.01	7.01.1.03.2.11.11.0002	7.01.01	PROGRAM PENUNJANG URUSAN PEMERINTAHAN DAERAH KABUPATEN/KOTA	77.102.900,00	50.596.511,00	-	-	-	-	-	-
7.01	7.01.1.03.2.11.11.0002	7.01.01.2.06	Administrasi Umum Perangkat Daerah	16.972.900,00	15.513.000,00	-	-	-	-	-	-
7.01	7.01.1.03.2.11.11.0002	7.01.01.2.06.0001	Penyediaan Komponen Instalasi Listrik/Penerangan Bangunan Kantor	1.449.000,00	1.367.000,00	-	-	-	-	-	-
7.01	7.01.1.03.2.11.11.0002	7.01.01.2.06.0002	Penyediaan Peralatan dan Perlengkapan Kantor	6.139.900,00	5.541.000,00	-	-	-	-	-	-
7.01	7.01.1.03.2.11.11.0002	7.01.01.2.06.0004	Penyediaan Bahan Logistik Kantor	4.644.000,00	4.539.000,00	-	-	-	-	-	-
7.01	7.01.1.03.2.11.11.0002	7.01.01.2.06.0005	Penyediaan Barang Cetakan dan Penggandaan	4.740.000,00	4.066.000,00	-	-	-	-	-	-
7.01	7.01.1.03.2.11.11.0002	7.01.01.2.08	Penyediaan Jasa Penunjang Urusan Pemerintahan Daerah	56.160.000,00	32.293.511,00	-	-	-	-	-	-
7.01	7.01.1.03.2.11.11.0002	7.01.01.2.08.0002	Penyediaan Jasa Komunikasi, Sumber Daya Air dan Listrik	55.560.000,00	31.993.511,00	-	-	-	-	-	-
7.01	7.01.1.03.2.11.11.0002	7.01.01.2.08.0004	Penyediaan Jasa Pelayanan Umum Kantor	600.000,00	300.000,00	-	-	-	-	-	-
7.01	7.01.1.03.2.11.11.0002	7.01.01.2.09	Pemeliharaan Barang Milik Daerah Penunjang Urusan Pemerintahan Daerah	3.970.000,00	2.790.000,00	-	-	-	-	-	-
7.01	7.01.1.03.2.11.11.0002	7.01.01.2.09.0002	Penyediaan Jasa Pemeliharaan, Biaya Pemeliharaan, Pajak dan Perizinan Kendaraan Dinas Operasional atau Lapangan	3.970.000,00	2.790.000,00	-	-	-	-	-	-
7.01	7.01.1.03.2.11.11.0002	7.01.03	PROGRAM PEMBERDAYAAN MASYARAKAT DESA DAN KELURAHAN	135.166.341,00	114.734.660,00	255.178.140,00	193.603.512,00	-	-	-	-
7.01	7.01.1.03.2.11.11.0002	7.01.03.2.02	Kegiatan Pemberdayaan Kelurahan	135.166.341,00	114.734.660,00	255.178.140,00	193.603.512,00	-	-	-	-
7.01	7.01.1.03.2.11.11.0002	7.01.03.2.02.0001	Peningkatan Partisipasi Masyarakat dalam Forum Musyawarah Perencanaan Pembangunan di Kelurahan	41.047.500,00	39.240.000,00	-	-	-	-	-	-
7.01	7.01.1.03.2.11.11.0002	7.01.03.2.02.0002	Pembangunan Sarana dan Prasarana Kelurahan	7.760.111,00	1.800.000,00	255.178.140,00	193.603.512,00	-	-	-	-
7.01	7.01.1.03.2.11.11.0002	7.01.03.2.02.0003	Pemberdayaan Masyarakat di Kelurahan	86.358.730,00	73.694.660,00	-	-	-	-	-	-
7.01	7.01.1.03.2.11.11.0003		KELURAHAN BATU MERAH	204.647.010,00	174.625.823,00	183.879.880,00	-	-	-	-	-
7.01	7.01.1.03.2.11.11.0003	7.01.01	PROGRAM PENUNJANG URUSAN PEMERINTAHAN DAERAH KABUPATEN/KOTA	56.189.700,00	42.747.098,00	-	-	-	-	-	-
7.01	7.01.1.03.2.11.11.0003	7.01.01.2.06	Administrasi Umum Perangkat Daerah	19.278.900,00	18.483.875,00	-	-	-	-	-	-
7.01	7.01.1.03.2.11.11.0003	7.01.01.2.06.0001	Penyediaan Komponen Instalasi Listrik/Penerangan Bangunan Kantor	1.064.000,00	1.003.000,00	-	-	-	-	-	-
7.01	7.01.1.03.2.11.11.0003	7.01.01.2.06.0002	Penyediaan Peralatan dan Perlengkapan Kantor	6.517.400,00	6.063.500,00	-	-	-	-	-	-
7.01	7.01.1.03.2.11.11.0003	7.01.01.2.06.0004	Penyediaan Bahan Logistik Kantor	9.254.000,00	9.146.000,00	-	-	-	-	-	-

Kode			Uraian Urusan, Organisasi, Program, Kegiatan dan Sub Kegiatan	Kelompok Belanja							
				Operasi		Modal		Tak Terduga		Transfer	
				Anggaran	Realisasi	Anggaran	Realisasi	Anggaran	Realisasi	Anggaran	Realisasi
1			2	3	4	5	6	7	8	9	10
7.01	7.01.1.03.2.11.11.0003	7.01.01.2.06.0005	Penyediaan Barang Cetakan dan Penggandaan	2.443.500,00	2.271.375,00	-	-	-	-	-	-
7.01	7.01.1.03.2.11.11.0003	7.01.01.2.08	Penyediaan Jasa Penunjang Urusan Pemerintahan Daerah	32.940.800,00	21.823.223,00	-	-	-	-	-	-
7.01	7.01.1.03.2.11.11.0003	7.01.01.2.08.0002	Penyediaan Jasa Komunikasi, Sumber Daya Air dan Listrik	32.340.800,00	21.573.223,00	-	-	-	-	-	-
7.01	7.01.1.03.2.11.11.0003	7.01.01.2.08.0004	Penyediaan Jasa Pelayanan Umum Kantor	600.000,00	250.000,00	-	-	-	-	-	-
7.01	7.01.1.03.2.11.11.0003	7.01.01.2.09	Pemeliharaan Barang Milik Daerah Penunjang Urusan Pemerintahan Daerah	3.970.000,00	2.440.000,00	-	-	-	-	-	-
7.01	7.01.1.03.2.11.11.0003	7.01.01.2.09.0002	Penyediaan Jasa Pemeliharaan, Biaya Pemeliharaan, Pajak dan Perizinan Kendaraan Dinas Operasional atau Lapangan	3.970.000,00	2.440.000,00	-	-	-	-	-	-
7.01	7.01.1.03.2.11.11.0003	7.01.03	PROGRAM PEMBERDAYAAN MASYARAKAT DESA DAN KELURAHAN	148.457.310,00	131.878.725,00	183.879.880,00	-	-	-	-	-
7.01	7.01.1.03.2.11.11.0003	7.01.03.2.02	Kegiatan Pemberdayaan Kelurahan	148.457.310,00	131.878.725,00	183.879.880,00	-	-	-	-	-
7.01	7.01.1.03.2.11.11.0003	7.01.03.2.02.0001	Peningkatan Partisipasi Masyarakat dalam Forum Musyawarah Perencanaan Pembangunan di Kelurahan	41.356.000,00	38.826.500,00	-	-	-	-	-	-
7.01	7.01.1.03.2.11.11.0003	7.01.03.2.02.0002	Pembangunan Sarana dan Prasarana Kelurahan	5.920.000,00	-	183.879.880,00	-	-	-	-	-
7.01	7.01.1.03.2.11.11.0003	7.01.03.2.02.0003	Pemberdayaan Masyarakat di Kelurahan	101.181.310,00	93.052.225,00	-	-	-	-	-	-
7.01	7.01.1.03.2.11.11.0004		KELURAHAN TANJUNG SENGKUANG	202.068.600,00	144.596.202,00	192.691.200,00	176.185.900,00	-	-	-	-
7.01	7.01.1.03.2.11.11.0004	7.01.01	PROGRAM PENUNJANG URUSAN PEMERINTAHAN DAERAH KABUPATEN/KOTA	92.392.450,00	47.899.147,00	-	-	-	-	-	-
7.01	7.01.1.03.2.11.11.0004	7.01.01.2.06	Administrasi Umum Perangkat Daerah	21.222.450,00	19.342.590,00	-	-	-	-	-	-
7.01	7.01.1.03.2.11.11.0004	7.01.01.2.06.0001	Penyediaan Komponen Instalasi Listrik/Penerangan Bangunan Kantor	1.578.500,00	1.548.500,00	-	-	-	-	-	-
7.01	7.01.1.03.2.11.11.0004	7.01.01.2.06.0002	Penyediaan Peralatan dan Perlengkapan Kantor	6.807.200,00	6.054.500,00	-	-	-	-	-	-
7.01	7.01.1.03.2.11.11.0004	7.01.01.2.06.0004	Penyediaan Bahan Logistik Kantor	8.807.000,00	8.660.500,00	-	-	-	-	-	-
7.01	7.01.1.03.2.11.11.0004	7.01.01.2.06.0005	Penyediaan Barang Cetakan dan Penggandaan	4.029.750,00	3.079.090,00	-	-	-	-	-	-
7.01	7.01.1.03.2.11.11.0004	7.01.01.2.08	Penyediaan Jasa Penunjang Urusan Pemerintahan Daerah	67.200.000,00	25.474.057,00	-	-	-	-	-	-
7.01	7.01.1.03.2.11.11.0004	7.01.01.2.08.0002	Penyediaan Jasa Komunikasi, Sumber Daya Air dan Listrik	66.600.000,00	25.174.057,00	-	-	-	-	-	-
7.01	7.01.1.03.2.11.11.0004	7.01.01.2.08.0004	Penyediaan Jasa Pelayanan Umum Kantor	600.000,00	300.000,00	-	-	-	-	-	-
7.01	7.01.1.03.2.11.11.0004	7.01.01.2.09	Pemeliharaan Barang Milik Daerah Penunjang Urusan Pemerintahan Daerah	3.970.000,00	3.082.500,00	-	-	-	-	-	-

Kode			Uraian Urusan, Organisasi, Program, Kegiatan dan Sub Kegiatan	Kelompok Belanja							
				Operasi		Modal		Tak Terduga		Transfer	
				Anggaran	Realisasi	Anggaran	Realisasi	Anggaran	Realisasi	Anggaran	Realisasi
1			2	3	4	5	6	7	8	9	10
7.01	7.01.1.03.2.11.11.0004	7.01.01.2.09.0002	Penyediaan Jasa Pemeliharaan, Biaya Pemeliharaan, Pajak dan Perizinan Kendaraan Dinas Operasional atau Lapangan	3.970.000,00	3.082.500,00	-	-	-	-	-	-
7.01	7.01.1.03.2.11.11.0004	7.01.03	PROGRAM PEMBERDAYAAN MASYARAKAT DESA DAN KELURAHAN	109.676.150,00	96.697.055,00	192.691.200,00	176.185.900,00	-	-	-	-
7.01	7.01.1.03.2.11.11.0004	7.01.03.2.02	Kegiatan Pemberdayaan Kelurahan	109.676.150,00	96.697.055,00	192.691.200,00	176.185.900,00	-	-	-	-
7.01	7.01.1.03.2.11.11.0004	7.01.03.2.02.0001	Peningkatan Partisipasi Masyarakat dalam Forum Musyawarah Perencanaan Pembangunan di Kelurahan	44.603.500,00	41.998.175,00	-	-	-	-	-	-
7.01	7.01.1.03.2.11.11.0004	7.01.03.2.02.0002	Pembangunan Sarana dan Prasarana Kelurahan	5.920.000,00	900.000,00	192.691.200,00	176.185.900,00	-	-	-	-
7.01	7.01.1.03.2.11.11.0004	7.01.03.2.02.0003	Pemberdayaan Masyarakat di Kelurahan	59.152.650,00	53.798.880,00	-	-	-	-	-	-
7.01	7.01.1.03.2.11.12.0001		KELURAHAN BALOI INDAH	266.578.040,00	207.719.649,00	136.739.520,00	120.622.800,00	-	-	-	-
7.01	7.01.1.03.2.11.12.0001	7.01.01	PROGRAM PENUNJANG URUSAN PEMERINTAHAN DAERAH KABUPATEN/KOTA	108.522.800,00	71.948.649,00	-	-	-	-	-	-
7.01	7.01.1.03.2.11.12.0001	7.01.01.2.06	Administrasi Umum Perangkat Daerah	33.912.000,00	26.976.000,00	-	-	-	-	-	-
7.01	7.01.1.03.2.11.12.0001	7.01.01.2.06.0001	Penyediaan Komponen Instalasi Listrik/Penerangan Bangunan Kantor	1.556.000,00	1.531.000,00	-	-	-	-	-	-
7.01	7.01.1.03.2.11.12.0001	7.01.01.2.06.0002	Penyediaan Peralatan dan Perlengkapan Kantor	8.845.000,00	7.263.000,00	-	-	-	-	-	-
7.01	7.01.1.03.2.11.12.0001	7.01.01.2.06.0004	Penyediaan Bahan Logistik Kantor	15.393.000,00	11.708.000,00	-	-	-	-	-	-
7.01	7.01.1.03.2.11.12.0001	7.01.01.2.06.0005	Penyediaan Barang Cetakan dan Penggandaan	8.118.000,00	6.474.000,00	-	-	-	-	-	-
7.01	7.01.1.03.2.11.12.0001	7.01.01.2.08	Penyediaan Jasa Penunjang Urusan Pemerintahan Daerah	74.610.800,00	44.972.649,00	-	-	-	-	-	-
7.01	7.01.1.03.2.11.12.0001	7.01.01.2.08.0002	Penyediaan Jasa Komunikasi, Sumber Daya Air dan Listrik	74.010.800,00	44.672.649,00	-	-	-	-	-	-
7.01	7.01.1.03.2.11.12.0001	7.01.01.2.08.0004	Penyediaan Jasa Pelayanan Umum Kantor	600.000,00	300.000,00	-	-	-	-	-	-
7.01	7.01.1.03.2.11.12.0001	7.01.03	PROGRAM PEMBERDAYAAN MASYARAKAT DESA DAN KELURAHAN	158.055.240,00	135.771.000,00	136.739.520,00	120.622.800,00	-	-	-	-
7.01	7.01.1.03.2.11.12.0001	7.01.03.2.02	Kegiatan Pemberdayaan Kelurahan	128.055.240,00	107.688.100,00	136.739.520,00	120.622.800,00	-	-	-	-
7.01	7.01.1.03.2.11.12.0001	7.01.03.2.02.0001	Peningkatan Partisipasi Masyarakat dalam Forum Musyawarah Perencanaan Pembangunan di Kelurahan	44.880.000,00	41.345.000,00	-	-	-	-	-	-
7.01	7.01.1.03.2.11.12.0001	7.01.03.2.02.0002	Pembangunan Sarana dan Prasarana Kelurahan	5.920.000,00	823.000,00	136.739.520,00	120.622.800,00	-	-	-	-
7.01	7.01.1.03.2.11.12.0001	7.01.03.2.02.0003	Pemberdayaan Masyarakat di Kelurahan	77.255.240,00	65.520.100,00	-	-	-	-	-	-
7.01	7.01.1.03.2.11.12.0001	7.01.03.2.06	Pemberdayaan dan Kesejahteraan Keluarga Tingkat Kecamatan dan Kelurahan	30.000.000,00	28.082.900,00	-	-	-	-	-	-

Kode			Uraian Urusan, Organisasi, Program, Kegiatan dan Sub Kegiatan	Kelompok Belanja							
				Operasi		Modal		Tak Terduga		Transfer	
				Anggaran	Realisasi	Anggaran	Realisasi	Anggaran	Realisasi	Anggaran	Realisasi
1			2	3	4	5	6	7	8	9	10
7.01	7.01.1.03.2.11.12.0001	7.01.03.2.06.0005	Peningkatan Kesadaran Keluarga dalam Mewujudkan Rumah Sehat dan Layak Huni serta Kesadaran Hukum tentang Kepemilikan Rumah	30.000.000,00	28.082.900,00	-	-	-	-	-	-
7.01	7.01.1.03.2.11.12.0002		KELURAHAN TANJUNG UMA	213.926.010,00	168.377.589,00	320.215.175,00	169.106.500,00	-	-	-	-
7.01	7.01.1.03.2.11.12.0002	7.01.01	PROGRAM PENUNJANG URUSAN PEMERINTAHAN DAERAH KABUPATEN/KOTA	81.709.000,00	52.390.389,00	-	-	-	-	-	-
7.01	7.01.1.03.2.11.12.0002	7.01.01.2.06	Administrasi Umum Perangkat Daerah	33.912.000,00	28.584.000,00	-	-	-	-	-	-
7.01	7.01.1.03.2.11.12.0002	7.01.01.2.06.0001	Penyediaan Komponen Instalasi Listrik/Penerangan Bangunan Kantor	1.556.000,00	1.531.000,00	-	-	-	-	-	-
7.01	7.01.1.03.2.11.12.0002	7.01.01.2.06.0002	Penyediaan Peralatan dan Perlengkapan Kantor	8.845.000,00	7.263.000,00	-	-	-	-	-	-
7.01	7.01.1.03.2.11.12.0002	7.01.01.2.06.0004	Penyediaan Bahan Logistik Kantor	15.393.000,00	12.188.000,00	-	-	-	-	-	-
7.01	7.01.1.03.2.11.12.0002	7.01.01.2.06.0005	Penyediaan Barang Cetakan dan Penggandaan	8.118.000,00	7.602.000,00	-	-	-	-	-	-
7.01	7.01.1.03.2.11.12.0002	7.01.01.2.08	Penyediaan Jasa Penunjang Urusan Pemerintahan Daerah	47.797.000,00	23.806.389,00	-	-	-	-	-	-
7.01	7.01.1.03.2.11.12.0002	7.01.01.2.08.0002	Penyediaan Jasa Komunikasi, Sumber Daya Air dan Listrik	47.197.000,00	23.506.389,00	-	-	-	-	-	-
7.01	7.01.1.03.2.11.12.0002	7.01.01.2.08.0004	Penyediaan Jasa Pelayanan Umum Kantor	600.000,00	300.000,00	-	-	-	-	-	-
7.01	7.01.1.03.2.11.12.0002	7.01.03	PROGRAM PEMBERDAYAAN MASYARAKAT DESA DAN KELURAHAN	132.217.010,00	115.987.200,00	320.215.175,00	169.106.500,00	-	-	-	-
7.01	7.01.1.03.2.11.12.0002	7.01.03.2.02	Kegiatan Pemberdayaan Kelurahan	102.217.010,00	87.904.300,00	320.215.175,00	169.106.500,00	-	-	-	-
7.01	7.01.1.03.2.11.12.0002	7.01.03.2.02.0001	Peningkatan Partisipasi Masyarakat dalam Forum Musyawarah Perencanaan Pembangunan di Kelurahan	44.880.000,00	41.345.000,00	-	-	-	-	-	-
7.01	7.01.1.03.2.11.12.0002	7.01.03.2.02.0002	Pembangunan Sarana dan Prasarana Kelurahan	7.660.000,00	948.000,00	320.215.175,00	169.106.500,00	-	-	-	-
7.01	7.01.1.03.2.11.12.0002	7.01.03.2.02.0003	Pemberdayaan Masyarakat di Kelurahan	49.677.010,00	45.611.300,00	-	-	-	-	-	-
7.01	7.01.1.03.2.11.12.0002	7.01.03.2.06	Pemberdayaan dan Kesejahteraan Keluarga Tingkat Kecamatan dan Kelurahan	30.000.000,00	28.082.900,00	-	-	-	-	-	-
7.01	7.01.1.03.2.11.12.0002	7.01.03.2.06.0005	Peningkatan Kesadaran Keluarga dalam Mewujudkan Rumah Sehat dan Layak Huni serta Kesadaran Hukum tentang Kepemilikan Rumah	30.000.000,00	28.082.900,00	-	-	-	-	-	-
7.01	7.01.1.03.2.11.12.0003		KELURAHAN LUBUK BAJA KOTA	373.896.600,00	323.727.714,00	-	-	-	-	-	-
7.01	7.01.1.03.2.11.12.0003	7.01.01	PROGRAM PENUNJANG URUSAN PEMERINTAHAN DAERAH KABUPATEN/KOTA	89.016.600,00	58.381.514,00	-	-	-	-	-	-
7.01	7.01.1.03.2.11.12.0003	7.01.01.2.06	Administrasi Umum Perangkat Daerah	33.912.000,00	28.584.000,00	-	-	-	-	-	-
7.01	7.01.1.03.2.11.12.0003	7.01.01.2.06.0001	Penyediaan Komponen Instalasi Listrik/Penerangan Bangunan Kantor	1.556.000,00	1.531.000,00	-	-	-	-	-	-

Kode			Uraian Urusan, Organisasi, Program, Kegiatan dan Sub Kegiatan	Kelompok Belanja							
				Operasi		Modal		Tak Terduga		Transfer	
				Anggaran	Realisasi	Anggaran	Realisasi	Anggaran	Realisasi	Anggaran	Realisasi
1			2	3	4	5	6	7	8	9	10
7.01	7.01.1.03.2.11.12.0003	7.01.01.2.06.0002	Penyediaan Peralatan dan Perlengkapan Kantor	8.845.000,00	7.263.000,00	-	-	-	-	-	-
7.01	7.01.1.03.2.11.12.0003	7.01.01.2.06.0004	Penyediaan Bahan Logistik Kantor	15.393.000,00	12.188.000,00	-	-	-	-	-	-
7.01	7.01.1.03.2.11.12.0003	7.01.01.2.06.0005	Penyediaan Barang Cetakan dan Penggandaan	8.118.000,00	7.602.000,00	-	-	-	-	-	-
7.01	7.01.1.03.2.11.12.0003	7.01.01.2.08	Penyediaan Jasa Penunjang Urusan Pemerintahan Daerah	55.104.600,00	29.797.514,00	-	-	-	-	-	-
7.01	7.01.1.03.2.11.12.0003	7.01.01.2.08.0002	Penyediaan Jasa Komunikasi, Sumber Daya Air dan Listrik	54.504.600,00	29.497.514,00	-	-	-	-	-	-
7.01	7.01.1.03.2.11.12.0003	7.01.01.2.08.0004	Penyediaan Jasa Pelayanan Umum Kantor	600.000,00	300.000,00	-	-	-	-	-	-
7.01	7.01.1.03.2.11.12.0003	7.01.03	PROGRAM PEMBERDAYAAN MASYARAKAT DESA DAN KELURAHAN	284.880.000,00	265.346.200,00	-	-	-	-	-	-
7.01	7.01.1.03.2.11.12.0003	7.01.03.2.02	Kegiatan Pemberdayaan Kelurahan	254.880.000,00	237.263.300,00	-	-	-	-	-	-
7.01	7.01.1.03.2.11.12.0003	7.01.03.2.02.0001	Peningkatan Partisipasi Masyarakat dalam Forum Musyawarah Perencanaan Pembangunan di Kelurahan	44.880.000,00	41.355.000,00	-	-	-	-	-	-
7.01	7.01.1.03.2.11.12.0003	7.01.03.2.02.0003	Pemberdayaan Masyarakat di Kelurahan	210.000.000,00	195.908.300,00	-	-	-	-	-	-
7.01	7.01.1.03.2.11.12.0003	7.01.03.2.06	Pemberdayaan dan Kesejahteraan Keluarga Tingkat Kecamatan dan Kelurahan	30.000.000,00	28.082.900,00	-	-	-	-	-	-
7.01	7.01.1.03.2.11.12.0003	7.01.03.2.06.0005	Peningkatan Kesadaran Keluarga dalam Mewujudkan Rumah Sehat dan Layak Huni serta Kesadaran Hukum tentang Kepemilikan Rumah	30.000.000,00	28.082.900,00	-	-	-	-	-	-
7.01	7.01.1.03.2.11.12.0004		KELURAHAN KAMPUNG PELITA	260.981.938,00	209.257.403,00	109.475.900,00	26.485.795,00	-	-	-	-
7.01	7.01.1.03.2.11.12.0004	7.01.01	PROGRAM PENUNJANG URUSAN PEMERINTAHAN DAERAH KABUPATEN/KOTA	88.737.900,00	54.451.173,00	-	-	-	-	-	-
7.01	7.01.1.03.2.11.12.0004	7.01.01.2.06	Administrasi Umum Perangkat Daerah	33.387.900,00	28.197.200,00	-	-	-	-	-	-
7.01	7.01.1.03.2.11.12.0004	7.01.01.2.06.0001	Penyediaan Komponen Instalasi Listrik/Penerangan Bangunan Kantor	1.556.000,00	1.531.000,00	-	-	-	-	-	-
7.01	7.01.1.03.2.11.12.0004	7.01.01.2.06.0002	Penyediaan Peralatan dan Perlengkapan Kantor	8.320.900,00	6.804.200,00	-	-	-	-	-	-
7.01	7.01.1.03.2.11.12.0004	7.01.01.2.06.0004	Penyediaan Bahan Logistik Kantor	15.393.000,00	12.188.000,00	-	-	-	-	-	-
7.01	7.01.1.03.2.11.12.0004	7.01.01.2.06.0005	Penyediaan Barang Cetakan dan Penggandaan	8.118.000,00	7.674.000,00	-	-	-	-	-	-
7.01	7.01.1.03.2.11.12.0004	7.01.01.2.08	Penyediaan Jasa Penunjang Urusan Pemerintahan Daerah	55.350.000,00	26.253.973,00	-	-	-	-	-	-
7.01	7.01.1.03.2.11.12.0004	7.01.01.2.08.0002	Penyediaan Jasa Komunikasi, Sumber Daya Air dan Listrik	54.750.000,00	25.953.973,00	-	-	-	-	-	-
7.01	7.01.1.03.2.11.12.0004	7.01.01.2.08.0004	Penyediaan Jasa Pelayanan Umum Kantor	600.000,00	300.000,00	-	-	-	-	-	-
7.01	7.01.1.03.2.11.12.0004	7.01.03	PROGRAM PEMBERDAYAAN MASYARAKAT DESA DAN KELURAHAN	172.244.038,00	154.806.230,00	109.475.900,00	26.485.795,00	-	-	-	-
7.01	7.01.1.03.2.11.12.0004	7.01.03.2.02	Kegiatan Pemberdayaan Kelurahan	142.244.038,00	126.723.330,00	109.475.900,00	26.485.795,00	-	-	-	-

Kode			Uraian Urusan, Organisasi, Program, Kegiatan dan Sub Kegiatan	Kelompok Belanja							
				Operasi		Modal		Tak Terduga		Transfer	
				Anggaran	Realisasi	Anggaran	Realisasi	Anggaran	Realisasi	Anggaran	Realisasi
1			2	3	4	5	6	7	8	9	10
7.01	7.01.1.03.2.11.12.0004	7.01.03.2.02.0001	Peningkatan Partisipasi Masyarakat dalam Forum Musyawarah Perencanaan Pembangunan di Kelurahan	44.880.000,00	41.355.000,00	-	-	-	-	-	-
7.01	7.01.1.03.2.11.12.0004	7.01.03.2.02.0002	Pembangunan Sarana dan Prasarana Kelurahan	6.839.938,00	613.000,00	109.475.900,00	26.485.795,00	-	-	-	-
7.01	7.01.1.03.2.11.12.0004	7.01.03.2.02.0003	Pemberdayaan Masyarakat di Kelurahan	90.524.100,00	84.755.330,00	-	-	-	-	-	-
7.01	7.01.1.03.2.11.12.0004	7.01.03.2.06	Pemberdayaan dan Kesejahteraan Keluarga Tingkat Kecamatan dan Kelurahan	30.000.000,00	28.082.900,00	-	-	-	-	-	-
7.01	7.01.1.03.2.11.12.0004	7.01.03.2.06.0005	Peningkatan Kesadaran Keluarga dalam Mewujudkan Rumah Sehat dan Layak Huni serta Kesadaran Hukum tentang Kepemilikan Rumah	30.000.000,00	28.082.900,00	-	-	-	-	-	-
7.01	7.01.1.03.2.11.12.0005		KELURAHAN BATU SELICIN	231.241.375,00	177.521.818,00	176.813.250,00	162.222.519,00	-	-	-	-
7.01	7.01.1.03.2.11.12.0005	7.01.01	PROGRAM PENUNJANG URUSAN PEMERINTAHAN DAERAH KABUPATEN/KOTA	93.848.000,00	54.335.218,00	-	-	-	-	-	-
7.01	7.01.1.03.2.11.12.0005	7.01.01.2.06	Administrasi Umum Perangkat Daerah	33.912.000,00	30.924.000,00	-	-	-	-	-	-
7.01	7.01.1.03.2.11.12.0005	7.01.01.2.06.0001	Penyediaan Komponen Instalasi Listrik/Penerangan Bangunan Kantor	1.556.000,00	1.515.000,00	-	-	-	-	-	-
7.01	7.01.1.03.2.11.12.0005	7.01.01.2.06.0002	Penyediaan Peralatan dan Perlengkapan Kantor	8.845.000,00	7.305.000,00	-	-	-	-	-	-
7.01	7.01.1.03.2.11.12.0005	7.01.01.2.06.0004	Penyediaan Bahan Logistik Kantor	15.393.000,00	14.430.000,00	-	-	-	-	-	-
7.01	7.01.1.03.2.11.12.0005	7.01.01.2.06.0005	Penyediaan Barang Cetakan dan Penggandaan	8.118.000,00	7.674.000,00	-	-	-	-	-	-
7.01	7.01.1.03.2.11.12.0005	7.01.01.2.08	Penyediaan Jasa Penunjang Urusan Pemerintahan Daerah	59.936.000,00	23.411.218,00	-	-	-	-	-	-
7.01	7.01.1.03.2.11.12.0005	7.01.01.2.08.0002	Penyediaan Jasa Komunikasi, Sumber Daya Air dan Listrik	59.336.000,00	23.111.218,00	-	-	-	-	-	-
7.01	7.01.1.03.2.11.12.0005	7.01.01.2.08.0004	Penyediaan Jasa Pelayanan Umum Kantor	600.000,00	300.000,00	-	-	-	-	-	-
7.01	7.01.1.03.2.11.12.0005	7.01.03	PROGRAM PEMBERDAYAAN MASYARAKAT DESA DAN KELURAHAN	137.393.375,00	123.186.600,00	176.813.250,00	162.222.519,00	-	-	-	-
7.01	7.01.1.03.2.11.12.0005	7.01.03.2.02	Kegiatan Pemberdayaan Kelurahan	107.393.375,00	95.103.700,00	176.813.250,00	162.222.519,00	-	-	-	-
7.01	7.01.1.03.2.11.12.0005	7.01.03.2.02.0001	Peningkatan Partisipasi Masyarakat dalam Forum Musyawarah Perencanaan Pembangunan di Kelurahan	44.880.000,00	41.355.000,00	-	-	-	-	-	-
7.01	7.01.1.03.2.11.12.0005	7.01.03.2.02.0002	Pembangunan Sarana dan Prasarana Kelurahan	5.920.000,00	823.000,00	176.813.250,00	162.222.519,00	-	-	-	-
7.01	7.01.1.03.2.11.12.0005	7.01.03.2.02.0003	Pemberdayaan Masyarakat di Kelurahan	56.593.375,00	52.925.700,00	-	-	-	-	-	-
7.01	7.01.1.03.2.11.12.0005	7.01.03.2.06	Pemberdayaan dan Kesejahteraan Keluarga Tingkat Kecamatan dan Kelurahan	30.000.000,00	28.082.900,00	-	-	-	-	-	-

Kode			Uraian Urusan, Organisasi, Program, Kegiatan dan Sub Kegiatan	Kelompok Belanja							
				Operasi		Modal		Tak Terduga		Transfer	
				Anggaran	Realisasi	Anggaran	Realisasi	Anggaran	Realisasi	Anggaran	Realisasi
1			2	3	4	5	6	7	8	9	10
7.01	7.01.1.03.2.11.12.0005	7.01.03.2.06.0005	Peningkatan Kesadaran Keluarga dalam Mewujudkan Rumah Sehat dan Layak Huni serta Kesadaran Hukum tentang Kepemilikan Rumah	30.000.000,00	28.082.900,00	-	-	-	-	-	-
7.01	7.01.2.11.0.00.01.0000		KECAMATAN BENGKONG	18.725.320.166,00	17.942.681.910,00	622.201.000,00	481.500.000,00	-	-	-	-
7.01	7.01.2.11.0.00.01.0000	7.01.01	PROGRAM PENUNJANG URUSAN PEMERINTAHAN DAERAH KABUPATEN/KOTA	12.719.510.266,00	12.022.821.020,00	622.201.000,00	481.500.000,00	-	-	-	-
7.01	7.01.2.11.0.00.01.0000	7.01.01.2.02	Administrasi Keuangan Perangkat Daerah	11.799.540.398,00	11.255.965.119,00	-	-	-	-	-	-
7.01	7.01.2.11.0.00.01.0000	7.01.01.2.02.0001	Penyediaan Gaji dan Tunjangan ASN	11.685.640.398,00	11.146.705.119,00	-	-	-	-	-	-
7.01	7.01.2.11.0.00.01.0000	7.01.01.2.02.0002	Penyediaan Administrasi Pelaksanaan Tugas ASN	113.900.000,00	109.260.000,00	-	-	-	-	-	-
7.01	7.01.2.11.0.00.01.0000	7.01.01.2.06	Administrasi Umum Perangkat Daerah	90.202.000,00	82.101.500,00	-	-	-	-	-	-
7.01	7.01.2.11.0.00.01.0000	7.01.01.2.06.0001	Penyediaan Komponen Instalasi Listrik/Penerangan Bangunan Kantor	5.427.000,00	4.965.000,00	-	-	-	-	-	-
7.01	7.01.2.11.0.00.01.0000	7.01.01.2.06.0002	Penyediaan Peralatan dan Perlengkapan Kantor	40.758.000,00	35.798.500,00	-	-	-	-	-	-
7.01	7.01.2.11.0.00.01.0000	7.01.01.2.06.0004	Penyediaan Bahan Logistik Kantor	7.614.000,00	7.258.000,00	-	-	-	-	-	-
7.01	7.01.2.11.0.00.01.0000	7.01.01.2.06.0005	Penyediaan Barang Cetakan dan Penggandaan	36.403.000,00	34.080.000,00	-	-	-	-	-	-
7.01	7.01.2.11.0.00.01.0000	7.01.01.2.07	Pengadaan Barang Milik Daerah Penunjang Urusan Pemerintah Daerah	14.888.000,00	14.422.000,00	503.511.000,00	481.500.000,00	-	-	-	-
7.01	7.01.2.11.0.00.01.0000	7.01.01.2.07.0005	Pengadaan Mebel	-	-	22.512.000,00	20.100.000,00	-	-	-	-
7.01	7.01.2.11.0.00.01.0000	7.01.01.2.07.0006	Pengadaan Peralatan dan Mesin Lainnya	-	-	336.894.000,00	321.900.000,00	-	-	-	-
7.01	7.01.2.11.0.00.01.0000	7.01.01.2.07.0011	Pengadaan Sarana dan Prasarana Pendukung Gedung Kantor atau Bangunan Lainnya	14.888.000,00	14.422.000,00	144.105.000,00	139.500.000,00	-	-	-	-
7.01	7.01.2.11.0.00.01.0000	7.01.01.2.08	Penyediaan Jasa Penunjang Urusan Pemerintahan Daerah	662.038.368,00	579.336.661,00	-	-	-	-	-	-
7.01	7.01.2.11.0.00.01.0000	7.01.01.2.08.0002	Penyediaan Jasa Komunikasi, Sumber Daya Air dan Listrik	204.611.200,00	165.779.107,00	-	-	-	-	-	-
7.01	7.01.2.11.0.00.01.0000	7.01.01.2.08.0004	Penyediaan Jasa Pelayanan Umum Kantor	457.427.168,00	413.557.554,00	-	-	-	-	-	-
7.01	7.01.2.11.0.00.01.0000	7.01.01.2.09	Pemeliharaan Barang Milik Daerah Penunjang Urusan Pemerintahan Daerah	152.841.500,00	90.995.740,00	118.690.000,00	-	-	-	-	-
7.01	7.01.2.11.0.00.01.0000	7.01.01.2.09.0002	Penyediaan Jasa Pemeliharaan, Biaya Pemeliharaan, Pajak dan Perizinan Kendaraan Dinas Operasional atau Lapangan	131.506.500,00	70.995.740,00	-	-	-	-	-	-
7.01	7.01.2.11.0.00.01.0000	7.01.01.2.09.0006	Pemeliharaan Peralatan dan Mesin Lainnya	21.335.000,00	20.000.000,00	-	-	-	-	-	-
7.01	7.01.2.11.0.00.01.0000	7.01.01.2.09.0009	Pemeliharaan/Rehabilitasi Gedung Kantor dan Bangunan Lainnya	-	-	118.690.000,00	-	-	-	-	-
7.01	7.01.2.11.0.00.01.0000	7.01.02	PROGRAM PENYELENGGARAAN PEMERINTAHAN DAN PELAYANAN PUBLIK	4.556.297.900,00	4.513.972.390,00	-	-	-	-	-	-

Kode			Uraian Urusan, Organisasi, Program, Kegiatan dan Sub Kegiatan	Kelompok Belanja							
				Operasi		Modal		Tak Terduga		Transfer	
				Anggaran	Realisasi	Anggaran	Realisasi	Anggaran	Realisasi	Anggaran	Realisasi
1			2	3	4	5	6	7	8	9	10
7.01	7.01.2.11.0.00.01.0000	7.01.02.2.01	Koordinasi Penyelenggaraan Kegiatan Pemerintahan di Tingkat Kecamatan	4.556.297.900,00	4.513.972.390,00	-	-	-	-	-	-
7.01	7.01.2.11.0.00.01.0000	7.01.02.2.01.0001	Koordinasi/Sinergi Perencanaan dan Pelaksanaan Kegiatan Pemerintahan dengan Perangkat Daerah dan Instansi Vertikal Terkait	121.469.900,00	112.609.900,00	-	-	-	-	-	-
7.01	7.01.2.11.0.00.01.0000	7.01.02.2.01.0002	Peningkatan Efektifitas Kegiatan Pemerintahan di Tingkat Kecamatan	4.434.828.000,00	4.401.362.490,00	-	-	-	-	-	-
7.01	7.01.2.11.0.00.01.0000	7.01.03	PROGRAM PEMBERDAYAAN MASYARAKAT DESA DAN KELURAHAN	71.749.000,00	70.038.000,00	-	-	-	-	-	-
7.01	7.01.2.11.0.00.01.0000	7.01.03.2.06	Pemberdayaan dan Kesejahteraan Keluarga Tingkat Kecamatan dan Kelurahan	71.749.000,00	70.038.000,00	-	-	-	-	-	-
7.01	7.01.2.11.0.00.01.0000	7.01.03.2.06.0006	Peningkatan Kesadaran Keluarga dalam Peningkatan Pendidikan dan Keterampilan untuk Mewujudkan Sumber Daya Manusia yang Berkualitas dan Berdaya Saing	71.749.000,00	70.038.000,00	-	-	-	-	-	-
7.01	7.01.2.11.0.00.01.0000	7.01.05	PROGRAM PENYELENGGARAAN URUSAN PEMERINTAHAN UMUM	1.377.763.000,00	1.335.850.500,00	-	-	-	-	-	-
7.01	7.01.2.11.0.00.01.0000	7.01.05.2.01	Penyelenggaraan Urusan Pemerintahan Umum Sesuai Penugasan Kepala Daerah	1.377.763.000,00	1.335.850.500,00	-	-	-	-	-	-
7.01	7.01.2.11.0.00.01.0000	7.01.05.2.01.0004	Pembinaan Kerukunan Antar Suku dan Intra Suku, Umat Beragama, Ras, dan Golongan Lainnya Guna Mewujudkan Stabilitas Keamanan Lokal, Regional, dan Nasional	1.212.695.000,00	1.176.555.000,00	-	-	-	-	-	-
7.01	7.01.2.11.0.00.01.0000	7.01.05.2.01.0008	Pelaksanaan Tugas Forum Koordinasi Pimpinan di Kecamatan	165.068.000,00	159.295.500,00	-	-	-	-	-	-
7.01	7.01.2.11.0.00.02.0000		KECAMATAN NONGSA	19.750.092.611,00	18.703.524.742,00	353.047.000,00	341.335.000,00	-	-	-	-
7.01	7.01.2.11.0.00.02.0000	7.01.01	PROGRAM PENUNJANG URUSAN PEMERINTAHAN DAERAH KABUPATEN/KOTA	14.290.192.611,00	13.410.998.506,00	353.047.000,00	341.335.000,00	-	-	-	-
7.01	7.01.2.11.0.00.02.0000	7.01.01.2.02	Administrasi Keuangan Perangkat Daerah	13.219.690.604,00	12.432.957.012,00	-	-	-	-	-	-
7.01	7.01.2.11.0.00.02.0000	7.01.01.2.02.0001	Penyediaan Gaji dan Tunjangan ASN	13.108.009.604,00	12.321.527.012,00	-	-	-	-	-	-
7.01	7.01.2.11.0.00.02.0000	7.01.01.2.02.0002	Penyediaan Administrasi Pelaksanaan Tugas ASN	111.681.000,00	111.430.000,00	-	-	-	-	-	-
7.01	7.01.2.11.0.00.02.0000	7.01.01.2.06	Administrasi Umum Perangkat Daerah	108.180.400,00	99.781.320,00	-	-	-	-	-	-
7.01	7.01.2.11.0.00.02.0000	7.01.01.2.06.0002	Penyediaan Peralatan dan Perlengkapan Kantor	32.938.000,00	28.631.000,00	-	-	-	-	-	-
7.01	7.01.2.11.0.00.02.0000	7.01.01.2.06.0004	Penyediaan Bahan Logistik Kantor	4.518.000,00	4.362.000,00	-	-	-	-	-	-
7.01	7.01.2.11.0.00.02.0000	7.01.01.2.06.0005	Penyediaan Barang Cetakan dan Penggandaan	32.572.400,00	30.935.000,00	-	-	-	-	-	-
7.01	7.01.2.11.0.00.02.0000	7.01.01.2.06.0009	Penyelenggaraan Rapat Koordinasi dan Konsultasi SKPD	38.152.000,00	35.853.320,00	-	-	-	-	-	-

Kode			Uraian Urusan, Organisasi, Program, Kegiatan dan Sub Kegiatan	Kelompok Belanja							
				Operasi		Modal		Tak Terduga		Transfer	
				Anggaran	Realisasi	Anggaran	Realisasi	Anggaran	Realisasi	Anggaran	Realisasi
1			2	3	4	5	6	7	8	9	10
7.01	7.01.2.11.0.00.02.0000	7.01.01.2.07	Pengadaan Barang Milik Daerah Penunjang Urusan Pemerintah Daerah	-	-	353.047.000,00	341.335.000,00	-	-	-	-
7.01	7.01.2.11.0.00.02.0000	7.01.01.2.07.0005	Pengadaan Mebel	-	-	22.512.000,00	17.100.000,00	-	-	-	-
7.01	7.01.2.11.0.00.02.0000	7.01.01.2.07.0006	Pengadaan Peralatan dan Mesin Lainnya	-	-	330.535.000,00	324.235.000,00	-	-	-	-
7.01	7.01.2.11.0.00.02.0000	7.01.01.2.08	Penyediaan Jasa Penunjang Urusan Pemerintahan Daerah	617.468.040,00	567.752.764,00	-	-	-	-	-	-
7.01	7.01.2.11.0.00.02.0000	7.01.01.2.08.0002	Penyediaan Jasa Komunikasi, Sumber Daya Air dan Listrik	175.540.000,00	147.750.144,00	-	-	-	-	-	-
7.01	7.01.2.11.0.00.02.0000	7.01.01.2.08.0004	Penyediaan Jasa Pelayanan Umum Kantor	441.928.040,00	420.002.620,00	-	-	-	-	-	-
7.01	7.01.2.11.0.00.02.0000	7.01.01.2.09	Pemeliharaan Barang Milik Daerah Penunjang Urusan Pemerintahan Daerah	344.853.567,00	310.507.410,00	-	-	-	-	-	-
7.01	7.01.2.11.0.00.02.0000	7.01.01.2.09.0002	Penyediaan Jasa Pemeliharaan, Biaya Pemeliharaan, Pajak dan Perizinan Kendaraan Dinas Operasional atau Lapangan	132.805.000,00	104.364.410,00	-	-	-	-	-	-
7.01	7.01.2.11.0.00.02.0000	7.01.01.2.09.0006	Pemeliharaan Peralatan dan Mesin Lainnya	16.850.000,00	16.543.000,00	-	-	-	-	-	-
7.01	7.01.2.11.0.00.02.0000	7.01.01.2.09.0009	Pemeliharaan/Rehabilitasi Gedung Kantor dan Bangunan Lainnya	195.198.567,00	189.600.000,00	-	-	-	-	-	-
7.01	7.01.2.11.0.00.02.0000	7.01.02	PROGRAM PENYELENGGARAAN PEMERINTAHAN DAN PELAYANAN PUBLIK	3.877.996.000,00	3.847.903.236,00	-	-	-	-	-	-
7.01	7.01.2.11.0.00.02.0000	7.01.02.2.01	Koordinasi Penyelenggaraan Kegiatan Pemerintahan di Tingkat Kecamatan	3.877.996.000,00	3.847.903.236,00	-	-	-	-	-	-
7.01	7.01.2.11.0.00.02.0000	7.01.02.2.01.0001	Koordinasi/Sinergi Perencanaan dan Pelaksanaan Kegiatan Pemerintahan dengan Perangkat Daerah dan Instansi Vertikal Terkait	180.292.000,00	165.919.500,00	-	-	-	-	-	-
7.01	7.01.2.11.0.00.02.0000	7.01.02.2.01.0002	Peningkatan Efektifitas Kegiatan Pemerintahan di Tingkat Kecamatan	3.697.704.000,00	3.681.983.736,00	-	-	-	-	-	-
7.01	7.01.2.11.0.00.02.0000	7.01.03	PROGRAM PEMBERDAYAAN MASYARAKAT DESA DAN KELURAHAN	37.908.000,00	33.130.000,00	-	-	-	-	-	-
7.01	7.01.2.11.0.00.02.0000	7.01.03.2.06	Pemberdayaan dan Kesejahteraan Keluarga Tingkat Kecamatan dan Kelurahan	37.908.000,00	33.130.000,00	-	-	-	-	-	-
7.01	7.01.2.11.0.00.02.0000	7.01.03.2.06.0006	Peningkatan Kesadaran Keluarga dalam Peningkatan Pendidikan dan Keterampilan untuk Mewujudkan Sumber Daya Manusia yang Berkualitas dan Berdaya Saing	37.908.000,00	33.130.000,00	-	-	-	-	-	-
7.01	7.01.2.11.0.00.02.0000	7.01.05	PROGRAM PENYELENGGARAAN URUSAN PEMERINTAHAN UMUM	1.543.996.000,00	1.411.493.000,00	-	-	-	-	-	-
7.01	7.01.2.11.0.00.02.0000	7.01.05.2.01	Penyelenggaraan Urusan Pemerintahan Umum Sesuai Penugasan Kepala Daerah	1.543.996.000,00	1.411.493.000,00	-	-	-	-	-	-

Kode			Uraian Urusan, Organisasi, Program, Kegiatan dan Sub Kegiatan	Kelompok Belanja							
				Operasi		Modal		Tak Terduga		Transfer	
				Anggaran	Realisasi	Anggaran	Realisasi	Anggaran	Realisasi	Anggaran	Realisasi
1			2	3	4	5	6	7	8	9	10
7.01	7.01.2.11.0.00.02.0000	7.01.05.2.01.0004	Pembinaan Kerukunan Antar Suku dan Intra Suku, Umat Beragama, Ras, dan Golongan Lainnya Guna Mewujudkan Stabilitas Keamanan Lokal, Regional, dan Nasional	1.291.558.000,00	1.181.324.000,00	-	-	-	-	-	-
7.01	7.01.2.11.0.00.02.0000	7.01.05.2.01.0008	Pelaksanaan Tugas Forum Koordinasi Pimpinan di Kecamatan	252.438.000,00	230.169.000,00	-	-	-	-	-	-
7.01	7.01.2.11.0.00.03.0000		KECAMATAN BATU AJI	20.806.647.519,00	19.495.103.931,00	342.210.000,00	331.340.000,00	-	-	-	-
7.01	7.01.2.11.0.00.03.0000	7.01.01	PROGRAM PENUNJANG URUSAN PEMERINTAHAN DAERAH KABUPATEN/KOTA	12.452.003.619,00	11.261.868.774,00	342.210.000,00	331.340.000,00	-	-	-	-
7.01	7.01.2.11.0.00.03.0000	7.01.01.2.02	Administrasi Keuangan Perangkat Daerah	11.540.726.176,00	10.480.861.980,00	-	-	-	-	-	-
7.01	7.01.2.11.0.00.03.0000	7.01.01.2.02.0001	Penyediaan Gaji dan Tunjangan ASN	11.451.410.176,00	10.393.111.980,00	-	-	-	-	-	-
7.01	7.01.2.11.0.00.03.0000	7.01.01.2.02.0002	Penyediaan Administrasi Pelaksanaan Tugas ASN	89.316.000,00	87.750.000,00	-	-	-	-	-	-
7.01	7.01.2.11.0.00.03.0000	7.01.01.2.06	Administrasi Umum Perangkat Daerah	138.813.403,00	128.399.538,00	-	-	-	-	-	-
7.01	7.01.2.11.0.00.03.0000	7.01.01.2.06.0001	Penyediaan Komponen Instalasi Listrik/Penerangan Bangunan Kantor	1.663.500,00	1.508.000,00	-	-	-	-	-	-
7.01	7.01.2.11.0.00.03.0000	7.01.01.2.06.0002	Penyediaan Peralatan dan Perlengkapan Kantor	34.759.303,00	33.267.000,00	-	-	-	-	-	-
7.01	7.01.2.11.0.00.03.0000	7.01.01.2.06.0004	Penyediaan Bahan Logistik Kantor	12.588.000,00	11.723.000,00	-	-	-	-	-	-
7.01	7.01.2.11.0.00.03.0000	7.01.01.2.06.0005	Penyediaan Barang Cetakan dan Penggandaan	38.474.600,00	36.662.600,00	-	-	-	-	-	-
7.01	7.01.2.11.0.00.03.0000	7.01.01.2.06.0009	Penyelenggaraan Rapat Koordinasi dan Konsultasi SKPD	51.328.000,00	45.238.938,00	-	-	-	-	-	-
7.01	7.01.2.11.0.00.03.0000	7.01.01.2.07	Pengadaan Barang Milik Daerah Penunjang Urusan Pemerintah Daerah	-	-	342.210.000,00	331.340.000,00	-	-	-	-
7.01	7.01.2.11.0.00.03.0000	7.01.01.2.07.0005	Pengadaan Mebel	-	-	22.512.000,00	17.700.000,00	-	-	-	-
7.01	7.01.2.11.0.00.03.0000	7.01.01.2.07.0006	Pengadaan Peralatan dan Mesin Lainnya	-	-	319.698.000,00	313.640.000,00	-	-	-	-
7.01	7.01.2.11.0.00.03.0000	7.01.01.2.08	Penyediaan Jasa Penunjang Urusan Pemerintahan Daerah	613.943.040,00	545.495.848,00	-	-	-	-	-	-
7.01	7.01.2.11.0.00.03.0000	7.01.01.2.08.0002	Penyediaan Jasa Komunikasi, Sumber Daya Air dan Listrik	242.077.160,00	176.668.618,00	-	-	-	-	-	-
7.01	7.01.2.11.0.00.03.0000	7.01.01.2.08.0004	Penyediaan Jasa Pelayanan Umum Kantor	371.865.880,00	368.827.230,00	-	-	-	-	-	-
7.01	7.01.2.11.0.00.03.0000	7.01.01.2.09	Pemeliharaan Barang Milik Daerah Penunjang Urusan Pemerintahan Daerah	158.521.000,00	107.111.408,00	-	-	-	-	-	-
7.01	7.01.2.11.0.00.03.0000	7.01.01.2.09.0002	Penyediaan Jasa Pemeliharaan, Biaya Pemeliharaan, Pajak dan Perizinan Kendaraan Dinas Operasional atau Lapangan	148.021.000,00	97.951.408,00	-	-	-	-	-	-
7.01	7.01.2.11.0.00.03.0000	7.01.01.2.09.0006	Pemeliharaan Peralatan dan Mesin Lainnya	10.500.000,00	9.160.000,00	-	-	-	-	-	-
7.01	7.01.2.11.0.00.03.0000	7.01.02	PROGRAM PENYELENGGARAAN PEMERINTAHAN DAN PELAYANAN PUBLIK	7.041.758.900,00	6.994.592.832,00	-	-	-	-	-	-

Kode			Uraian Urusan, Organisasi, Program, Kegiatan dan Sub Kegiatan	Kelompok Belanja							
				Operasi		Modal		Tak Terduga		Transfer	
				Anggaran	Realisasi	Anggaran	Realisasi	Anggaran	Realisasi	Anggaran	Realisasi
1			2	3	4	5	6	7	8	9	10
7.01	7.01.2.11.0.00.03.0000	7.01.02.2.01	Koordinasi Penyelenggaraan Kegiatan Pemerintahan di Tingkat Kecamatan	7.041.758.900,00	6.994.592.832,00	-	-	-	-	-	-
7.01	7.01.2.11.0.00.03.0000	7.01.02.2.01.0001	Koordinasi/Sinergi Perencanaan dan Pelaksanaan Kegiatan Pemerintahan dengan Perangkat Daerah dan Instansi Vertikal Terkait	178.046.900,00	173.976.900,00	-	-	-	-	-	-
7.01	7.01.2.11.0.00.03.0000	7.01.02.2.01.0002	Peningkatan Efektifitas Kegiatan Pemerintahan di Tingkat Kecamatan	6.863.712.000,00	6.820.615.932,00	-	-	-	-	-	-
7.01	7.01.2.11.0.00.03.0000	7.01.03	PROGRAM PEMBERDAYAAN MASYARAKAT DESA DAN KELURAHAN	129.397.000,00	121.026.025,00	-	-	-	-	-	-
7.01	7.01.2.11.0.00.03.0000	7.01.03.2.06	Pemberdayaan dan Kesejahteraan Keluarga Tingkat Kecamatan dan Kelurahan	129.397.000,00	121.026.025,00	-	-	-	-	-	-
7.01	7.01.2.11.0.00.03.0000	7.01.03.2.06.0005	Peningkatan Kesadaran Keluarga dalam Mewujudkan Rumah Sehat dan Layak Huni serta Kesadaran Hukum tentang Kepemilikan Rumah	15.000.000,00	11.242.025,00	-	-	-	-	-	-
7.01	7.01.2.11.0.00.03.0000	7.01.03.2.06.0006	Peningkatan Kesadaran Keluarga dalam Peningkatan Pendidikan dan Keterampilan untuk Mewujudkan Sumber Daya Manusia yang Berkualitas dan Berdaya Saing	114.397.000,00	109.784.000,00	-	-	-	-	-	-
7.01	7.01.2.11.0.00.03.0000	7.01.05	PROGRAM PENYELENGGARAAN URUSAN PEMERINTAHAN UMUM	1.183.488.000,00	1.117.616.300,00	-	-	-	-	-	-
7.01	7.01.2.11.0.00.03.0000	7.01.05.2.01	Penyelenggaraan Urusan Pemerintahan Umum Sesuai Penugasan Kepala Daerah	1.183.488.000,00	1.117.616.300,00	-	-	-	-	-	-
7.01	7.01.2.11.0.00.03.0000	7.01.05.2.01.0004	Pembinaan Kerukunan Antar Suku dan Intra Suku, Umat Beragama, Ras, dan Golongan Lainnya Guna Mewujudkan Stabilitas Keamanan Lokal, Regional, dan Nasional	1.040.180.000,00	979.796.000,00	-	-	-	-	-	-
7.01	7.01.2.11.0.00.03.0000	7.01.05.2.01.0008	Pelaksanaan Tugas Forum Koordinasi Pimpinan di Kecamatan	143.308.000,00	137.820.300,00	-	-	-	-	-	-
7.01	7.01.2.11.0.00.05.0000		KECAMATAN SEKUPANG	28.629.645.165,00	27.173.881.424,00	362.198.000,00	352.200.000,00	-	-	-	-
7.01	7.01.2.11.0.00.05.0000	7.01.01	PROGRAM PENUNJANG URUSAN PEMERINTAHAN DAERAH KABUPATEN/KOTA	19.651.633.165,00	18.438.607.516,00	362.198.000,00	352.200.000,00	-	-	-	-
7.01	7.01.2.11.0.00.05.0000	7.01.01.2.02	Administrasi Keuangan Perangkat Daerah	18.552.707.265,00	17.557.430.325,00	-	-	-	-	-	-
7.01	7.01.2.11.0.00.05.0000	7.01.01.2.02.0001	Penyediaan Gaji dan Tunjangan ASN	18.420.976.765,00	17.426.718.525,00	-	-	-	-	-	-
7.01	7.01.2.11.0.00.05.0000	7.01.01.2.02.0002	Penyediaan Administrasi Pelaksanaan Tugas ASN	131.730.500,00	130.711.800,00	-	-	-	-	-	-
7.01	7.01.2.11.0.00.05.0000	7.01.01.2.06	Administrasi Umum Perangkat Daerah	185.228.000,00	115.698.160,00	-	-	-	-	-	-
7.01	7.01.2.11.0.00.05.0000	7.01.01.2.06.0001	Penyediaan Komponen Instalasi Listrik/Penerangan Bangunan Kantor	4.782.000,00	3.609.000,00	-	-	-	-	-	-
7.01	7.01.2.11.0.00.05.0000	7.01.01.2.06.0002	Penyediaan Peralatan dan Perlengkapan Kantor	40.363.500,00	34.799.000,00	-	-	-	-	-	-

Kode			Uraian Urusan, Organisasi, Program, Kegiatan dan Sub Kegiatan	Kelompok Belanja							
				Operasi		Modal		Tak Terduga		Transfer	
				Anggaran	Realisasi	Anggaran	Realisasi	Anggaran	Realisasi	Anggaran	Realisasi
1			2	3	4	5	6	7	8	9	10
7.01	7.01.2.11.0.00.05.0000	7.01.01.2.06.0004	Penyediaan Bahan Logistik Kantor	22.676.000,00	9.512.700,00	-	-	-	-	-	-
7.01	7.01.2.11.0.00.05.0000	7.01.01.2.06.0005	Penyediaan Barang Cetakan dan Penggandaan	26.348.500,00	18.225.460,00	-	-	-	-	-	-
7.01	7.01.2.11.0.00.05.0000	7.01.01.2.06.0009	Penyelenggaraan Rapat Koordinasi dan Konsultasi SKPD	91.058.000,00	49.552.000,00	-	-	-	-	-	-
7.01	7.01.2.11.0.00.05.0000	7.01.01.2.07	Pengadaan Barang Milik Daerah Penunjang Urusan Pemerintah Daerah	-	-	362.198.000,00	352.200.000,00	-	-	-	-
7.01	7.01.2.11.0.00.05.0000	7.01.01.2.07.0005	Pengadaan Mebel	-	-	22.512.000,00	18.900.000,00	-	-	-	-
7.01	7.01.2.11.0.00.05.0000	7.01.01.2.07.0006	Pengadaan Peralatan dan Mesin Lainnya	-	-	339.686.000,00	333.300.000,00	-	-	-	-
7.01	7.01.2.11.0.00.05.0000	7.01.01.2.08	Penyediaan Jasa Penunjang Urusan Pemerintahan Daerah	733.005.900,00	629.488.803,00	-	-	-	-	-	-
7.01	7.01.2.11.0.00.05.0000	7.01.01.2.08.0002	Penyediaan Jasa Komunikasi, Sumber Daya Air dan Listrik	204.621.900,00	146.423.151,00	-	-	-	-	-	-
7.01	7.01.2.11.0.00.05.0000	7.01.01.2.08.0004	Penyediaan Jasa Pelayanan Umum Kantor	528.384.000,00	483.065.652,00	-	-	-	-	-	-
7.01	7.01.2.11.0.00.05.0000	7.01.01.2.09	Pemeliharaan Barang Milik Daerah Penunjang Urusan Pemerintahan Daerah	180.692.000,00	135.990.228,00	-	-	-	-	-	-
7.01	7.01.2.11.0.00.05.0000	7.01.01.2.09.0002	Penyediaan Jasa Pemeliharaan, Biaya Pemeliharaan, Pajak dan Perizinan Kendaraan Dinas Operasional atau Lapangan	153.592.000,00	110.840.228,00	-	-	-	-	-	-
7.01	7.01.2.11.0.00.05.0000	7.01.01.2.09.0006	Pemeliharaan Peralatan dan Mesin Lainnya	27.100.000,00	25.150.000,00	-	-	-	-	-	-
7.01	7.01.2.11.0.00.05.0000	7.01.02	PROGRAM PENYELENGGARAAN PEMERINTAHAN DAN PELAYANAN PUBLIK	7.453.447.000,00	7.290.498.408,00	-	-	-	-	-	-
7.01	7.01.2.11.0.00.05.0000	7.01.02.2.01	Koordinasi Penyelenggaraan Kegiatan Pemerintahan di Tingkat Kecamatan	7.453.447.000,00	7.290.498.408,00	-	-	-	-	-	-
7.01	7.01.2.11.0.00.05.0000	7.01.02.2.01.0001	Koordinasi/Sinergi Perencanaan dan Pelaksanaan Kegiatan Pemerintahan dengan Perangkat Daerah dan Instansi Vertikal Terkait	287.635.000,00	279.507.500,00	-	-	-	-	-	-
7.01	7.01.2.11.0.00.05.0000	7.01.02.2.01.0002	Peningkatan Efektifitas Kegiatan Pemerintahan di Tingkat Kecamatan	7.165.812.000,00	7.010.990.908,00	-	-	-	-	-	-
7.01	7.01.2.11.0.00.05.0000	7.01.03	PROGRAM PEMBERDAYAAN MASYARAKAT DESA DAN KELURAHAN	101.562.000,00	95.865.000,00	-	-	-	-	-	-
7.01	7.01.2.11.0.00.05.0000	7.01.03.2.06	Pemberdayaan dan Kesejahteraan Keluarga Tingkat Kecamatan dan Kelurahan	101.562.000,00	95.865.000,00	-	-	-	-	-	-
7.01	7.01.2.11.0.00.05.0000	7.01.03.2.06.0005	Peningkatan Kesadaran Keluarga dalam Mewujudkan Rumah Sehat dan Layak Huni serta Kesadaran Hukum tentang Kepemilikan Rumah	18.481.000,00	14.633.000,00	-	-	-	-	-	-

Kode			Uraian Urusan, Organisasi, Program, Kegiatan dan Sub Kegiatan	Kelompok Belanja							
				Operasi		Modal		Tak Terduga		Transfer	
				Anggaran	Realisasi	Anggaran	Realisasi	Anggaran	Realisasi	Anggaran	Realisasi
1			2	3	4	5	6	7	8	9	10
7.01	7.01.2.11.0.00.05.0000	7.01.03.2.06.0006	Peningkatan Kesadaran Keluarga dalam Peningkatan Pendidikan dan Keterampilan untuk Mewujudkan Sumber Daya Manusia yang Berkualitas dan Berdaya Saing	83.081.000,00	81.232.000,00	-	-	-	-	-	-
7.01	7.01.2.11.0.00.05.0000	7.01.05	PROGRAM PENYELENGGARAAN URUSAN PEMERINTAHAN UMUM	1.423.003.000,00	1.348.910.500,00	-	-	-	-	-	-
7.01	7.01.2.11.0.00.05.0000	7.01.05.2.01	Penyelenggaraan Urusan Pemerintahan Umum Sesuai Penugasan Kepala Daerah	1.423.003.000,00	1.348.910.500,00	-	-	-	-	-	-
7.01	7.01.2.11.0.00.05.0000	7.01.05.2.01.0004	Pembinaan Kerukunan Antar Suku dan Intra Suku, Umat Beragama, Ras, dan Golongan Lainnya Guna Mewujudkan Stabilitas Keamanan Lokal, Regional, dan Nasional	1.221.931.000,00	1.162.590.500,00	-	-	-	-	-	-
7.01	7.01.2.11.0.00.05.0000	7.01.05.2.01.0008	Pelaksanaan Tugas Forum Koordinasi Pimpinan di Kecamatan	201.072.000,00	186.320.000,00	-	-	-	-	-	-
7.01	7.01.2.11.0.00.06.0000		KECAMATAN SUNGAI BEDUK	18.999.346.581,00	17.315.912.988,00	484.064.000,00	480.845.000,00	-	-	-	-
7.01	7.01.2.11.0.00.06.0000	7.01.01	PROGRAM PENUNJANG URUSAN PEMERINTAHAN DAERAH KABUPATEN/KOTA	12.605.087.431,00	11.175.805.706,00	484.064.000,00	480.845.000,00	-	-	-	-
7.01	7.01.2.11.0.00.06.0000	7.01.01.2.02	Administrasi Keuangan Perangkat Daerah	11.401.092.801,00	10.178.468.214,00	-	-	-	-	-	-
7.01	7.01.2.11.0.00.06.0000	7.01.01.2.02.0001	Penyediaan Gaji dan Tunjangan ASN	11.301.427.801,00	10.109.118.214,00	-	-	-	-	-	-
7.01	7.01.2.11.0.00.06.0000	7.01.01.2.02.0002	Penyediaan Administrasi Pelaksanaan Tugas ASN	99.665.000,00	69.350.000,00	-	-	-	-	-	-
7.01	7.01.2.11.0.00.06.0000	7.01.01.2.06	Administrasi Umum Perangkat Daerah	121.227.000,00	115.669.000,00	-	-	-	-	-	-
7.01	7.01.2.11.0.00.06.0000	7.01.01.2.06.0001	Penyediaan Komponen Instalasi Listrik/Penerangan Bangunan Kantor	5.381.000,00	5.290.000,00	-	-	-	-	-	-
7.01	7.01.2.11.0.00.06.0000	7.01.01.2.06.0002	Penyediaan Peralatan dan Perlengkapan Kantor	65.906.000,00	62.092.000,00	-	-	-	-	-	-
7.01	7.01.2.11.0.00.06.0000	7.01.01.2.06.0004	Penyediaan Bahan Logistik Kantor	13.600.000,00	13.183.000,00	-	-	-	-	-	-
7.01	7.01.2.11.0.00.06.0000	7.01.01.2.06.0005	Penyediaan Barang Cetakan dan Penggandaan	36.340.000,00	35.104.000,00	-	-	-	-	-	-
7.01	7.01.2.11.0.00.06.0000	7.01.01.2.07	Pengadaan Barang Milik Daerah Penunjang Urusan Pemerintah Daerah	-	-	484.064.000,00	480.845.000,00	-	-	-	-
7.01	7.01.2.11.0.00.06.0000	7.01.01.2.07.0005	Pengadaan Mebel	-	-	22.512.000,00	22.080.000,00	-	-	-	-
7.01	7.01.2.11.0.00.06.0000	7.01.01.2.07.0006	Pengadaan Peralatan dan Mesin Lainnya	-	-	447.709.000,00	445.265.000,00	-	-	-	-
7.01	7.01.2.11.0.00.06.0000	7.01.01.2.07.0011	Pengadaan Sarana dan Prasarana Pendukung Gedung Kantor atau Bangunan Lainnya	-	-	13.843.000,00	13.500.000,00	-	-	-	-
7.01	7.01.2.11.0.00.06.0000	7.01.01.2.08	Penyediaan Jasa Penunjang Urusan Pemerintahan Daerah	903.674.130,00	734.214.012,00	-	-	-	-	-	-
7.01	7.01.2.11.0.00.06.0000	7.01.01.2.08.0002	Penyediaan Jasa Komunikasi, Sumber Daya Air dan Listrik	328.155.790,00	213.640.614,00	-	-	-	-	-	-
7.01	7.01.2.11.0.00.06.0000	7.01.01.2.08.0004	Penyediaan Jasa Pelayanan Umum Kantor	575.518.340,00	520.573.398,00	-	-	-	-	-	-

Kode			Uraian Urusan, Organisasi, Program, Kegiatan dan Sub Kegiatan	Kelompok Belanja							
				Operasi		Modal		Tak Terduga		Transfer	
				Anggaran	Realisasi	Anggaran	Realisasi	Anggaran	Realisasi	Anggaran	Realisasi
1			2	3	4	5	6	7	8	9	10
7.01	7.01.2.11.0.00.06.0000	7.01.01.2.09	Pemeliharaan Barang Milik Daerah Penunjang Urusan Pemerintahan Daerah	179.093.500,00	147.454.480,00	-	-	-	-	-	-
7.01	7.01.2.11.0.00.06.0000	7.01.01.2.09.0002	Penyediaan Jasa Pemeliharaan, Biaya Pemeliharaan, Pajak dan Perizinan Kendaraan Dinas Operasional atau Lapangan	158.783.500,00	128.184.480,00	-	-	-	-	-	-
7.01	7.01.2.11.0.00.06.0000	7.01.01.2.09.0006	Pemeliharaan Peralatan dan Mesin Lainnya	20.310.000,00	19.270.000,00	-	-	-	-	-	-
7.01	7.01.2.11.0.00.06.0000	7.01.02	PROGRAM PENYELENGGARAAN PEMERINTAHAN DAN PELAYANAN PUBLIK	4.997.688.600,00	4.874.820.532,00	-	-	-	-	-	-
7.01	7.01.2.11.0.00.06.0000	7.01.02.2.01	Koordinasi Penyelenggaraan Kegiatan Pemerintahan di Tingkat Kecamatan	4.997.688.600,00	4.874.820.532,00	-	-	-	-	-	-
7.01	7.01.2.11.0.00.06.0000	7.01.02.2.01.0001	Koordinasi/Sinergi Perencanaan dan Pelaksanaan Kegiatan Pemerintahan dengan Perangkat Daerah dan Instansi Vertikal Terkait	272.844.600,00	252.649.500,00	-	-	-	-	-	-
7.01	7.01.2.11.0.00.06.0000	7.01.02.2.01.0002	Peningkatan Efektifitas Kegiatan Pemerintahan di Tingkat Kecamatan	4.724.844.000,00	4.622.171.032,00	-	-	-	-	-	-
7.01	7.01.2.11.0.00.06.0000	7.01.03	PROGRAM PEMBERDAYAAN MASYARAKAT DESA DAN KELURAHAN	171.501.550,00	166.695.250,00	-	-	-	-	-	-
7.01	7.01.2.11.0.00.06.0000	7.01.03.2.06	Pemberdayaan dan Kesejahteraan Keluarga Tingkat Kecamatan dan Kelurahan	171.501.550,00	166.695.250,00	-	-	-	-	-	-
7.01	7.01.2.11.0.00.06.0000	7.01.03.2.06.0005	Peningkatan Kesadaran Keluarga dalam Mewujudkan Rumah Sehat dan Layak Huni serta Kesadaran Hukum tentang Kepemilikan Rumah	15.000.050,00	14.280.450,00	-	-	-	-	-	-
7.01	7.01.2.11.0.00.06.0000	7.01.03.2.06.0006	Peningkatan Kesadaran Keluarga dalam Peningkatan Pendidikan dan Keterampilan untuk Mewujudkan Sumber Daya Manusia yang Berkualitas dan Berdaya Saing	156.501.500,00	152.414.800,00	-	-	-	-	-	-
7.01	7.01.2.11.0.00.06.0000	7.01.05	PROGRAM PENYELENGGARAAN URUSAN PEMERINTAHAN UMUM	1.225.069.000,00	1.098.591.500,00	-	-	-	-	-	-
7.01	7.01.2.11.0.00.06.0000	7.01.05.2.01	Penyelenggaraan Urusan Pemerintahan Umum Sesuai Penugasan Kepala Daerah	1.225.069.000,00	1.098.591.500,00	-	-	-	-	-	-
7.01	7.01.2.11.0.00.06.0000	7.01.05.2.01.0004	Pembinaan Kerukunan Antar Suku dan Intra Suku, Umat Beragama, Ras, dan Golongan Lainnya Guna Mewujudkan Stabilitas Keamanan Lokal, Regional, dan Nasional	1.103.992.000,00	981.389.000,00	-	-	-	-	-	-
7.01	7.01.2.11.0.00.06.0000	7.01.05.2.01.0008	Pelaksanaan Tugas Forum Koordinasi Pimpinan di Kecamatan	121.077.000,00	117.202.500,00	-	-	-	-	-	-
7.01	7.01.2.11.0.00.09.0000		KECAMATAN BELAKANG PADANG	19.644.990.293,00	18.420.696.756,00	621.991.190,00	612.510.000,00	-	-	-	-

Kode			Uraian Urusan, Organisasi, Program, Kegiatan dan Sub Kegiatan	Kelompok Belanja							
				Operasi		Modal		Tak Terduga		Transfer	
				Anggaran	Realisasi	Anggaran	Realisasi	Anggaran	Realisasi	Anggaran	Realisasi
1			2	3	4	5	6	7	8	9	10
7.01	7.01.2.11.0.00.09.0000	7.01.01	PROGRAM PENUNJANG URUSAN PEMERINTAHAN DAERAH KABUPATEN/KOTA	17.039.861.083,00	15.981.307.257,00	621.991.190,00	612.510.000,00	-	-	-	-
7.01	7.01.2.11.0.00.09.0000	7.01.01.2.02	Administrasi Keuangan Perangkat Daerah	16.148.795.655,00	15.179.712.783,00	-	-	-	-	-	-
7.01	7.01.2.11.0.00.09.0000	7.01.01.2.02.0001	Penyediaan Gaji dan Tunjangan ASN	16.024.155.655,00	15.055.705.283,00	-	-	-	-	-	-
7.01	7.01.2.11.0.00.09.0000	7.01.01.2.02.0002	Penyediaan Administrasi Pelaksanaan Tugas ASN	124.640.000,00	124.007.500,00	-	-	-	-	-	-
7.01	7.01.2.11.0.00.09.0000	7.01.01.2.06	Administrasi Umum Perangkat Daerah	24.415.020,00	19.511.674,00	-	-	-	-	-	-
7.01	7.01.2.11.0.00.09.0000	7.01.01.2.06.0001	Penyediaan Komponen Instalasi Listrik/Penerangan Bangunan Kantor	1.956.000,00	1.481.850,00	-	-	-	-	-	-
7.01	7.01.2.11.0.00.09.0000	7.01.01.2.06.0002	Penyediaan Peralatan dan Perlengkapan Kantor	15.094.020,00	11.633.674,00	-	-	-	-	-	-
7.01	7.01.2.11.0.00.09.0000	7.01.01.2.06.0004	Penyediaan Bahan Logistik Kantor	3.450.000,00	3.450.000,00	-	-	-	-	-	-
7.01	7.01.2.11.0.00.09.0000	7.01.01.2.06.0005	Penyediaan Barang Cetakan dan Penggandaan	3.915.000,00	2.946.150,00	-	-	-	-	-	-
7.01	7.01.2.11.0.00.09.0000	7.01.01.2.07	Pengadaan Barang Milik Daerah Penunjang Urusan Pemerintah Daerah	-	-	621.991.190,00	612.510.000,00	-	-	-	-
7.01	7.01.2.11.0.00.09.0000	7.01.01.2.07.0005	Pengadaan Mebel	-	-	24.988.320,00	19.650.000,00	-	-	-	-
7.01	7.01.2.11.0.00.09.0000	7.01.01.2.07.0006	Pengadaan Peralatan dan Mesin Lainnya	-	-	597.002.870,00	592.860.000,00	-	-	-	-
7.01	7.01.2.11.0.00.09.0000	7.01.01.2.08	Penyediaan Jasa Penunjang Urusan Pemerintahan Daerah	792.239.408,00	709.192.300,00	-	-	-	-	-	-
7.01	7.01.2.11.0.00.09.0000	7.01.01.2.08.0002	Penyediaan Jasa Komunikasi, Sumber Daya Air dan Listrik	123.721.000,00	77.824.400,00	-	-	-	-	-	-
7.01	7.01.2.11.0.00.09.0000	7.01.01.2.08.0004	Penyediaan Jasa Pelayanan Umum Kantor	668.518.408,00	631.367.900,00	-	-	-	-	-	-
7.01	7.01.2.11.0.00.09.0000	7.01.01.2.09	Pemeliharaan Barang Milik Daerah Penunjang Urusan Pemerintahan Daerah	74.411.000,00	72.890.500,00	-	-	-	-	-	-
7.01	7.01.2.11.0.00.09.0000	7.01.01.2.09.0002	Penyediaan Jasa Pemeliharaan, Biaya Pemeliharaan, Pajak dan Perizinan Kendaraan Dinas Operasional atau Lapangan	57.650.000,00	56.150.500,00	-	-	-	-	-	-
7.01	7.01.2.11.0.00.09.0000	7.01.01.2.09.0006	Pemeliharaan Peralatan dan Mesin Lainnya	16.761.000,00	16.740.000,00	-	-	-	-	-	-
7.01	7.01.2.11.0.00.09.0000	7.01.02	PROGRAM PENYELENGGARAAN PEMERINTAHAN DAN PELAYANAN PUBLIK	1.507.995.000,00	1.498.675.887,00	-	-	-	-	-	-
7.01	7.01.2.11.0.00.09.0000	7.01.02.2.01	Koordinasi Penyelenggaraan Kegiatan Pemerintahan di Tingkat Kecamatan	1.507.995.000,00	1.498.675.887,00	-	-	-	-	-	-
7.01	7.01.2.11.0.00.09.0000	7.01.02.2.01.0001	Koordinasi/Sinergi Perencanaan dan Pelaksanaan Kegiatan Pemerintahan dengan Perangkat Daerah dan Instansi Vertikal Terkait	69.999.000,00	68.179.953,00	-	-	-	-	-	-
7.01	7.01.2.11.0.00.09.0000	7.01.02.2.01.0002	Peningkatan Efektifitas Kegiatan Pemerintahan di Tingkat Kecamatan	1.437.996.000,00	1.430.495.934,00	-	-	-	-	-	-
7.01	7.01.2.11.0.00.09.0000	7.01.03	PROGRAM PEMBERDAYAAN MASYARAKAT DESA DAN KELURAHAN	70.857.530,00	70.107.430,00	-	-	-	-	-	-

Kode			Uraian Urusan, Organisasi, Program, Kegiatan dan Sub Kegiatan	Kelompok Belanja							
				Operasi		Modal		Tak Terduga		Transfer	
				Anggaran	Realisasi	Anggaran	Realisasi	Anggaran	Realisasi	Anggaran	Realisasi
1			2	3	4	5	6	7	8	9	10
7.01	7.01.2.11.0.00.09.0000	7.01.03.2.06	Pemberdayaan dan Kesejahteraan Keluarga Tingkat Kecamatan dan Kelurahan	70.857.530,00	70.107.430,00	-	-	-	-	-	-
7.01	7.01.2.11.0.00.09.0000	7.01.03.2.06.0005	Peningkatan Kesadaran Keluarga dalam Mewujudkan Rumah Sehat dan Layak Huni serta Kesadaran Hukum tentang Kepemilikan Rumah	17.350.000,00	16.599.900,00	-	-	-	-	-	-
7.01	7.01.2.11.0.00.09.0000	7.01.03.2.06.0006	Peningkatan Kesadaran Keluarga dalam Peningkatan Pendidikan dan Keterampilan untuk Mewujudkan Sumber Daya Manusia yang Berkualitas dan Berdaya Saing	53.507.530,00	53.507.530,00	-	-	-	-	-	-
7.01	7.01.2.11.0.00.09.0000	7.01.05	PROGRAM PENYELENGGARAAN URUSAN PEMERINTAHAN UMUM	1.026.276.680,00	870.606.182,00	-	-	-	-	-	-
7.01	7.01.2.11.0.00.09.0000	7.01.05.2.01	Penyelenggaraan Urusan Pemerintahan Umum Sesuai Penugasan Kepala Daerah	1.026.276.680,00	870.606.182,00	-	-	-	-	-	-
7.01	7.01.2.11.0.00.09.0000	7.01.05.2.01.0004	Pembinaan Kerukunan Antar Suku dan Intra Suku, Umat Beragama, Ras, dan Golongan Lainnya Guna Mewujudkan Stabilitas Keamanan Lokal, Regional, dan Nasional	910.911.680,00	800.308.906,00	-	-	-	-	-	-
7.01	7.01.2.11.0.00.09.0000	7.01.05.2.01.0008	Pelaksanaan Tugas Forum Koordinasi Pimpinan di Kecamatan	115.365.000,00	70.297.276,00	-	-	-	-	-	-
7.01	7.01.2.11.0.00.10.0000		KECAMATAN SAGULUNG	25.761.900.894,00	24.709.219.978,00	756.454.540,00	726.377.754,00	-	-	-	-
7.01	7.01.2.11.0.00.10.0000	7.01.01	PROGRAM PENUNJANG URUSAN PEMERINTAHAN DAERAH KABUPATEN/KOTA	15.573.465.244,00	14.670.973.025,00	756.454.540,00	726.377.754,00	-	-	-	-
7.01	7.01.2.11.0.00.10.0000	7.01.01.2.02	Administrasi Keuangan Perangkat Daerah	14.623.984.426,00	13.884.636.757,00	-	-	-	-	-	-
7.01	7.01.2.11.0.00.10.0000	7.01.01.2.02.0001	Penyediaan Gaji dan Tunjangan ASN	14.450.791.551,00	13.720.878.157,00	-	-	-	-	-	-
7.01	7.01.2.11.0.00.10.0000	7.01.01.2.02.0002	Penyediaan Administrasi Pelaksanaan Tugas ASN	173.192.875,00	163.758.600,00	-	-	-	-	-	-
7.01	7.01.2.11.0.00.10.0000	7.01.01.2.06	Administrasi Umum Perangkat Daerah	180.358.602,00	145.107.520,00	-	-	-	-	-	-
7.01	7.01.2.11.0.00.10.0000	7.01.01.2.06.0001	Penyediaan Komponen Instalasi Listrik/Penerangan Bangunan Kantor	2.856.000,00	2.590.000,00	-	-	-	-	-	-
7.01	7.01.2.11.0.00.10.0000	7.01.01.2.06.0002	Penyediaan Peralatan dan Perlengkapan Kantor	48.164.000,00	34.045.300,00	-	-	-	-	-	-
7.01	7.01.2.11.0.00.10.0000	7.01.01.2.06.0004	Penyediaan Bahan Logistik Kantor	25.297.290,00	24.995.000,00	-	-	-	-	-	-
7.01	7.01.2.11.0.00.10.0000	7.01.01.2.06.0005	Penyediaan Barang Cetakan dan Penggandaan	16.438.500,00	12.142.500,00	-	-	-	-	-	-
7.01	7.01.2.11.0.00.10.0000	7.01.01.2.06.0009	Penyelenggaraan Rapat Koordinasi dan Konsultasi SKPD	87.602.812,00	71.334.720,00	-	-	-	-	-	-
7.01	7.01.2.11.0.00.10.0000	7.01.01.2.07	Pengadaan Barang Milik Daerah Penunjang Urusan Pemerintah Daerah	-	-	269.437.000,00	247.358.600,00	-	-	-	-
7.01	7.01.2.11.0.00.10.0000	7.01.01.2.07.0005	Pengadaan Mebel	-	-	22.512.000,00	21.300.000,00	-	-	-	-
7.01	7.01.2.11.0.00.10.0000	7.01.01.2.07.0006	Pengadaan Peralatan dan Mesin Lainnya	-	-	246.925.000,00	226.058.600,00	-	-	-	-

Kode			Uraian Urusan, Organisasi, Program, Kegiatan dan Sub Kegiatan	Kelompok Belanja							
				Operasi		Modal		Tak Terduga		Transfer	
				Anggaran	Realisasi	Anggaran	Realisasi	Anggaran	Realisasi	Anggaran	Realisasi
1			2	3	4	5	6	7	8	9	10
7.01	7.01.2.11.0.00.10.0000	7.01.01.2.08	Penyediaan Jasa Penunjang Urusan Pemerintahan Daerah	576.540.216,00	489.521.742,00	-	-	-	-	-	-
7.01	7.01.2.11.0.00.10.0000	7.01.01.2.08.0002	Penyediaan Jasa Komunikasi, Sumber Daya Air dan Listrik	197.760.000,00	131.476.080,00	-	-	-	-	-	-
7.01	7.01.2.11.0.00.10.0000	7.01.01.2.08.0004	Penyediaan Jasa Pelayanan Umum Kantor	378.780.216,00	358.045.662,00	-	-	-	-	-	-
7.01	7.01.2.11.0.00.10.0000	7.01.01.2.09	Pemeliharaan Barang Milik Daerah Penunjang Urusan Pemerintahan Daerah	192.582.000,00	151.707.006,00	487.017.540,00	479.019.154,00	-	-	-	-
7.01	7.01.2.11.0.00.10.0000	7.01.01.2.09.0002	Penyediaan Jasa Pemeliharaan, Biaya Pemeliharaan, Pajak dan Perizinan Kendaraan Dinas Operasional atau Lapangan	180.550.000,00	143.697.006,00	-	-	-	-	-	-
7.01	7.01.2.11.0.00.10.0000	7.01.01.2.09.0006	Pemeliharaan Peralatan dan Mesin Lainnya	12.032.000,00	8.010.000,00	-	-	-	-	-	-
7.01	7.01.2.11.0.00.10.0000	7.01.01.2.09.0009	Pemeliharaan/Rehabilitasi Gedung Kantor dan Bangunan Lainnya	-	-	487.017.540,00	479.019.154,00	-	-	-	-
7.01	7.01.2.11.0.00.10.0000	7.01.02	PROGRAM PENYELENGGARAAN PEMERINTAHAN DAN PELAYANAN PUBLIK	8.982.127.000,00	8.913.106.378,00	-	-	-	-	-	-
7.01	7.01.2.11.0.00.10.0000	7.01.02.2.01	Koordinasi Penyelenggaraan Kegiatan Pemerintahan di Tingkat Kecamatan	8.982.127.000,00	8.913.106.378,00	-	-	-	-	-	-
7.01	7.01.2.11.0.00.10.0000	7.01.02.2.01.0001	Koordinasi/Sinergi Perencanaan dan Pelaksanaan Kegiatan Pemerintahan dengan Perangkat Daerah dan Instansi Vertikal Terkait	148.723.000,00	131.252.500,00	-	-	-	-	-	-
7.01	7.01.2.11.0.00.10.0000	7.01.02.2.01.0002	Peningkatan Efektifitas Kegiatan Pemerintahan di Tingkat Kecamatan	8.833.404.000,00	8.781.853.878,00	-	-	-	-	-	-
7.01	7.01.2.11.0.00.10.0000	7.01.03	PROGRAM PEMBERDAYAAN MASYARAKAT DESA DAN KELURAHAN	100.440.500,00	97.478.575,00	-	-	-	-	-	-
7.01	7.01.2.11.0.00.10.0000	7.01.03.2.06	Pemberdayaan dan Kesejahteraan Keluarga Tingkat Kecamatan dan Kelurahan	100.440.500,00	97.478.575,00	-	-	-	-	-	-
7.01	7.01.2.11.0.00.10.0000	7.01.03.2.06.0005	Peningkatan Kesadaran Keluarga dalam Mewujudkan Rumah Sehat dan Layak Huni serta Kesadaran Hukum tentang Kepemilikan Rumah	10.490.000,00	10.156.575,00	-	-	-	-	-	-
7.01	7.01.2.11.0.00.10.0000	7.01.03.2.06.0006	Peningkatan Kesadaran Keluarga dalam Peningkatan Pendidikan dan Keterampilan untuk Mewujudkan Sumber Daya Manusia yang Berkualitas dan Berdaya Saing	89.950.500,00	87.322.000,00	-	-	-	-	-	-
7.01	7.01.2.11.0.00.10.0000	7.01.05	PROGRAM PENYELENGGARAAN URUSAN PEMERINTAHAN UMUM	1.105.868.150,00	1.027.662.000,00	-	-	-	-	-	-
7.01	7.01.2.11.0.00.10.0000	7.01.05.2.01	Penyelenggaraan Urusan Pemerintahan Umum Sesuai Penugasan Kepala Daerah	1.105.868.150,00	1.027.662.000,00	-	-	-	-	-	-

Kode			Uraian Urusan, Organisasi, Program, Kegiatan dan Sub Kegiatan	Kelompok Belanja							
				Operasi		Modal		Tak Terduga		Transfer	
				Anggaran	Realisasi	Anggaran	Realisasi	Anggaran	Realisasi	Anggaran	Realisasi
1			2	3	4	5	6	7	8	9	10
7.01	7.01.2.11.0.00.10.0000	7.01.05.2.01.0004	Pembinaan Kerukunan Antar Suku dan Intra Suku, Umat Beragama, Ras, dan Golongan Lainnya Guna Mewujudkan Stabilitas Keamanan Lokal, Regional, dan Nasional	908.148.150,00	849.427.000,00	-	-	-	-	-	-
7.01	7.01.2.11.0.00.10.0000	7.01.05.2.01.0008	Pelaksanaan Tugas Forum Koordinasi Pimpinan di Kecamatan	197.720.000,00	178.235.000,00	-	-	-	-	-	-
7.01	7.01.2.11.0.00.11.0000		KECAMATAN BATU AMPAR	17.593.738.725,00	16.629.075.751,00	257.557.400,00	250.512.500,00	-	-	-	-
7.01	7.01.2.11.0.00.11.0000	7.01.01	PROGRAM PENUNJANG URUSAN PEMERINTAHAN DAERAH KABUPATEN/KOTA	13.324.620.725,00	12.476.077.141,00	257.557.400,00	250.512.500,00	-	-	-	-
7.01	7.01.2.11.0.00.11.0000	7.01.01.2.02	Administrasi Keuangan Perangkat Daerah	12.163.997.129,00	11.467.676.997,00	-	-	-	-	-	-
7.01	7.01.2.11.0.00.11.0000	7.01.01.2.02.0001	Penyediaan Gaji dan Tunjangan ASN	12.052.907.129,00	11.356.636.997,00	-	-	-	-	-	-
7.01	7.01.2.11.0.00.11.0000	7.01.01.2.02.0002	Penyediaan Administrasi Pelaksanaan Tugas ASN	111.090.000,00	111.040.000,00	-	-	-	-	-	-
7.01	7.01.2.11.0.00.11.0000	7.01.01.2.06	Administrasi Umum Perangkat Daerah	145.698.100,00	88.502.600,00	-	-	-	-	-	-
7.01	7.01.2.11.0.00.11.0000	7.01.01.2.06.0001	Penyediaan Komponen Instalasi Listrik/Penerangan Bangunan Kantor	3.454.000,00	3.078.500,00	-	-	-	-	-	-
7.01	7.01.2.11.0.00.11.0000	7.01.01.2.06.0002	Penyediaan Peralatan dan Perlengkapan Kantor	19.273.100,00	18.674.000,00	-	-	-	-	-	-
7.01	7.01.2.11.0.00.11.0000	7.01.01.2.06.0004	Penyediaan Bahan Logistik Kantor	37.374.000,00	33.978.000,00	-	-	-	-	-	-
7.01	7.01.2.11.0.00.11.0000	7.01.01.2.06.0005	Penyediaan Barang Cetakan dan Penggandaan	5.245.000,00	5.232.100,00	-	-	-	-	-	-
7.01	7.01.2.11.0.00.11.0000	7.01.01.2.06.0009	Penyelenggaraan Rapat Koordinasi dan Konsultasi SKPD	80.352.000,00	27.540.000,00	-	-	-	-	-	-
7.01	7.01.2.11.0.00.11.0000	7.01.01.2.07	Pengadaan Barang Milik Daerah Penunjang Urusan Pemerintah Daerah	43.040.000,00	32.560.000,00	244.214.000,00	237.370.000,00	-	-	-	-
7.01	7.01.2.11.0.00.11.0000	7.01.01.2.07.0005	Pengadaan Mebel	43.040.000,00	32.560.000,00	32.552.000,00	28.600.000,00	-	-	-	-
7.01	7.01.2.11.0.00.11.0000	7.01.01.2.07.0006	Pengadaan Peralatan dan Mesin Lainnya	-	-	211.662.000,00	208.770.000,00	-	-	-	-
7.01	7.01.2.11.0.00.11.0000	7.01.01.2.08	Penyediaan Jasa Penunjang Urusan Pemerintahan Daerah	717.350.896,00	668.320.440,00	-	-	-	-	-	-
7.01	7.01.2.11.0.00.11.0000	7.01.01.2.08.0002	Penyediaan Jasa Komunikasi, Sumber Daya Air dan Listrik	241.346.000,00	216.073.428,00	-	-	-	-	-	-
7.01	7.01.2.11.0.00.11.0000	7.01.01.2.08.0004	Penyediaan Jasa Pelayanan Umum Kantor	476.004.896,00	452.247.012,00	-	-	-	-	-	-
7.01	7.01.2.11.0.00.11.0000	7.01.01.2.09	Pemeliharaan Barang Milik Daerah Penunjang Urusan Pemerintahan Daerah	254.534.600,00	219.017.104,00	13.343.400,00	13.142.500,00	-	-	-	-
7.01	7.01.2.11.0.00.11.0000	7.01.01.2.09.0002	Penyediaan Jasa Pemeliharaan, Biaya Pemeliharaan, Pajak dan Perizinan Kendaraan Dinas Operasional atau Lapangan	106.200.000,00	72.087.700,00	-	-	-	-	-	-
7.01	7.01.2.11.0.00.11.0000	7.01.01.2.09.0006	Pemeliharaan Peralatan dan Mesin Lainnya	22.200.000,00	21.800.000,00	-	-	-	-	-	-
7.01	7.01.2.11.0.00.11.0000	7.01.01.2.09.0009	Pemeliharaan/Rehabilitasi Gedung Kantor dan Bangunan Lainnya	126.134.600,00	125.129.404,00	13.343.400,00	13.142.500,00	-	-	-	-

Kode			Uraian Urusan, Organisasi, Program, Kegiatan dan Sub Kegiatan	Kelompok Belanja							
				Operasi		Modal		Tak Terduga		Transfer	
				Anggaran	Realisasi	Anggaran	Realisasi	Anggaran	Realisasi	Anggaran	Realisasi
1			2	3	4	5	6	7	8	9	10
7.01	7.01.2.11.0.00.11.0000	7.01.02	PROGRAM PENYELENGGARAAN PEMERINTAHAN DAN PELAYANAN PUBLIK	2.890.378.000,00	2.824.284.610,00	-	-	-	-	-	-
7.01	7.01.2.11.0.00.11.0000	7.01.02.2.01	Koordinasi Penyelenggaraan Kegiatan Pemerintahan di Tingkat Kecamatan	2.890.378.000,00	2.824.284.610,00	-	-	-	-	-	-
7.01	7.01.2.11.0.00.11.0000	7.01.02.2.01.0001	Koordinasi/Sinergi Perencanaan dan Pelaksanaan Kegiatan Pemerintahan dengan Perangkat Daerah dan Instansi Vertikal Terkait	195.646.000,00	189.726.500,00	-	-	-	-	-	-
7.01	7.01.2.11.0.00.11.0000	7.01.02.2.01.0002	Peningkatan Efektifitas Kegiatan Pemerintahan di Tingkat Kecamatan	2.694.732.000,00	2.634.558.110,00	-	-	-	-	-	-
7.01	7.01.2.11.0.00.11.0000	7.01.03	PROGRAM PEMBERDAYAAN MASYARAKAT DESA DAN KELURAHAN	150.152.000,00	137.460.000,00	-	-	-	-	-	-
7.01	7.01.2.11.0.00.11.0000	7.01.03.2.06	Pemberdayaan dan Kesejahteraan Keluarga Tingkat Kecamatan dan Kelurahan	150.152.000,00	137.460.000,00	-	-	-	-	-	-
7.01	7.01.2.11.0.00.11.0000	7.01.03.2.06.0006	Peningkatan Kesadaran Keluarga dalam Peningkatan Pendidikan dan Keterampilan untuk Mewujudkan Sumber Daya Manusia yang Berkualitas dan Berdaya Saing	150.152.000,00	137.460.000,00	-	-	-	-	-	-
7.01	7.01.2.11.0.00.11.0000	7.01.05	PROGRAM PENYELENGGARAAN URUSAN PEMERINTAHAN UMUM	1.228.588.000,00	1.191.254.000,00	-	-	-	-	-	-
7.01	7.01.2.11.0.00.11.0000	7.01.05.2.01	Penyelenggaraan Urusan Pemerintahan Umum Sesuai Penugasan Kepala Daerah	1.228.588.000,00	1.191.254.000,00	-	-	-	-	-	-
7.01	7.01.2.11.0.00.11.0000	7.01.05.2.01.0004	Pembinaan Kerukunan Antar Suku dan Intra Suku, Umat Beragama, Ras, dan Golongan Lainnya Guna Mewujudkan Stabilitas Keamanan Lokal, Regional, dan Nasional	1.088.256.000,00	1.056.765.000,00	-	-	-	-	-	-
7.01	7.01.2.11.0.00.11.0000	7.01.05.2.01.0008	Pelaksanaan Tugas Forum Koordinasi Pimpinan di Kecamatan	140.332.000,00	134.489.000,00	-	-	-	-	-	-
7.01	7.01.2.11.0.00.12.0000		KECAMATAN LUBUK BAJA	19.664.237.659,00	18.569.231.343,00	197.709.000,00	191.825.000,00	-	-	-	-
7.01	7.01.2.11.0.00.12.0000	7.01.01	PROGRAM PENUNJANG URUSAN PEMERINTAHAN DAERAH KABUPATEN/KOTA	14.948.517.659,00	14.074.813.161,00	197.709.000,00	191.825.000,00	-	-	-	-
7.01	7.01.2.11.0.00.12.0000	7.01.01.2.02	Administrasi Keuangan Perangkat Daerah	13.839.863.091,00	13.115.138.794,00	-	-	-	-	-	-
7.01	7.01.2.11.0.00.12.0000	7.01.01.2.02.0001	Penyediaan Gaji dan Tunjangan ASN	13.735.383.091,00	13.019.558.794,00	-	-	-	-	-	-
7.01	7.01.2.11.0.00.12.0000	7.01.01.2.02.0002	Penyediaan Administrasi Pelaksanaan Tugas ASN	104.480.000,00	95.580.000,00	-	-	-	-	-	-
7.01	7.01.2.11.0.00.12.0000	7.01.01.2.06	Administrasi Umum Perangkat Daerah	108.085.968,00	94.689.230,00	-	-	-	-	-	-
7.01	7.01.2.11.0.00.12.0000	7.01.01.2.06.0001	Penyediaan Komponen Instalasi Listrik/Penerangan Bangunan Kantor	1.108.500,00	1.071.500,00	-	-	-	-	-	-
7.01	7.01.2.11.0.00.12.0000	7.01.01.2.06.0002	Penyediaan Peralatan dan Perlengkapan Kantor	47.717.700,00	38.245.650,00	-	-	-	-	-	-
7.01	7.01.2.11.0.00.12.0000	7.01.01.2.06.0004	Penyediaan Bahan Logistik Kantor	18.067.000,00	17.368.000,00	-	-	-	-	-	-

Kode			Uraian Urusan, Organisasi, Program, Kegiatan dan Sub Kegiatan	Kelompok Belanja							
				Operasi		Modal		Tak Terduga		Transfer	
				Anggaran	Realisasi	Anggaran	Realisasi	Anggaran	Realisasi	Anggaran	Realisasi
1			2	3	4	5	6	7	8	9	10
7.01	7.01.2.11.0.00.12.0000	7.01.01.2.06.0005	Penyediaan Barang Cetakan dan Penggandaan	39.392.768,00	36.852.080,00	-	-	-	-	-	-
7.01	7.01.2.11.0.00.12.0000	7.01.01.2.06.0006	Penyediaan Bahan Bacaan dan Peraturan Perundang-undangan	1.800.000,00	1.152.000,00	-	-	-	-	-	-
7.01	7.01.2.11.0.00.12.0000	7.01.01.2.07	Pengadaan Barang Milik Daerah Penunjang Urusan Pemerintah Daerah	-	-	197.709.000,00	191.825.000,00	-	-	-	-
7.01	7.01.2.11.0.00.12.0000	7.01.01.2.07.0005	Pengadaan Mebel	-	-	22.512.000,00	21.000.000,00	-	-	-	-
7.01	7.01.2.11.0.00.12.0000	7.01.01.2.07.0006	Pengadaan Peralatan dan Mesin Lainnya	-	-	175.197.000,00	170.825.000,00	-	-	-	-
7.01	7.01.2.11.0.00.12.0000	7.01.01.2.08	Penyediaan Jasa Penunjang Urusan Pemerintahan Daerah	869.738.600,00	748.559.053,00	-	-	-	-	-	-
7.01	7.01.2.11.0.00.12.0000	7.01.01.2.08.0002	Penyediaan Jasa Komunikasi, Sumber Daya Air dan Listrik	300.022.200,00	244.197.347,00	-	-	-	-	-	-
7.01	7.01.2.11.0.00.12.0000	7.01.01.2.08.0004	Penyediaan Jasa Pelayanan Umum Kantor	569.716.400,00	504.361.706,00	-	-	-	-	-	-
7.01	7.01.2.11.0.00.12.0000	7.01.01.2.09	Pemeliharaan Barang Milik Daerah Penunjang Urusan Pemerintahan Daerah	130.830.000,00	116.426.084,00	-	-	-	-	-	-
7.01	7.01.2.11.0.00.12.0000	7.01.01.2.09.0002	Penyediaan Jasa Pemeliharaan, Biaya Pemeliharaan, Pajak dan Perizinan Kendaraan Dinas Operasional atau Lapangan	104.520.000,00	91.050.084,00	-	-	-	-	-	-
7.01	7.01.2.11.0.00.12.0000	7.01.01.2.09.0006	Pemeliharaan Peralatan dan Mesin Lainnya	26.310.000,00	25.376.000,00	-	-	-	-	-	-
7.01	7.01.2.11.0.00.12.0000	7.01.02	PROGRAM PENYELENGGARAAN PEMERINTAHAN DAN PELAYANAN PUBLIK	3.398.716.000,00	3.305.521.782,00	-	-	-	-	-	-
7.01	7.01.2.11.0.00.12.0000	7.01.02.2.01	Koordinasi Penyelenggaraan Kegiatan Pemerintahan di Tingkat Kecamatan	3.398.716.000,00	3.305.521.782,00	-	-	-	-	-	-
7.01	7.01.2.11.0.00.12.0000	7.01.02.2.01.0001	Koordinasi/Sinergi Perencanaan dan Pelaksanaan Kegiatan Pemerintahan dengan Perangkat Daerah dan Instansi Vertikal Terkait	208.540.000,00	164.745.000,00	-	-	-	-	-	-
7.01	7.01.2.11.0.00.12.0000	7.01.02.2.01.0002	Peningkatan Efektifitas Kegiatan Pemerintahan di Tingkat Kecamatan	3.190.176.000,00	3.140.776.782,00	-	-	-	-	-	-
7.01	7.01.2.11.0.00.12.0000	7.01.03	PROGRAM PEMBERDAYAAN MASYARAKAT DESA DAN KELURAHAN	121.195.000,00	109.370.000,00	-	-	-	-	-	-
7.01	7.01.2.11.0.00.12.0000	7.01.03.2.06	Pemberdayaan dan Kesejahteraan Keluarga Tingkat Kecamatan dan Kelurahan	121.195.000,00	109.370.000,00	-	-	-	-	-	-
7.01	7.01.2.11.0.00.12.0000	7.01.03.2.06.0006	Peningkatan Kesadaran Keluarga dalam Peningkatan Pendidikan dan Keterampilan untuk Mewujudkan Sumber Daya Manusia yang Berkualitas dan Berdaya Saing	121.195.000,00	109.370.000,00	-	-	-	-	-	-
7.01	7.01.2.11.0.00.12.0000	7.01.05	PROGRAM PENYELENGGARAAN URUSAN PEMERINTAHAN UMUM	1.195.809.000,00	1.079.526.400,00	-	-	-	-	-	-

Kode			Uraian Urusan, Organisasi, Program, Kegiatan dan Sub Kegiatan	Kelompok Belanja							
				Operasi		Modal		Tak Terduga		Transfer	
				Anggaran	Realisasi	Anggaran	Realisasi	Anggaran	Realisasi	Anggaran	Realisasi
1			2	3	4	5	6	7	8	9	10
7.01	7.01.2.11.0.00.12.0000	7.01.05.2.01	Penyelenggaraan Urusan Pemerintahan Umum Sesuai Penugasan Kepala Daerah	1.195.809.000,00	1.079.526.400,00	-	-	-	-	-	-
7.01	7.01.2.11.0.00.12.0000	7.01.05.2.01.0004	Pembinaan Kerukunan Antar Suku dan Intra Suku, Umat Beragama, Ras, dan Golongan Lainnya Guna Mewujudkan Stabilitas Keamanan Lokal, Regional, dan Nasional	1.031.809.000,00	925.098.000,00	-	-	-	-	-	-
7.01	7.01.2.11.0.00.12.0000	7.01.05.2.01.0008	Pelaksanaan Tugas Forum Koordinasi Pimpinan di Kecamatan	164.000.000,00	154.428.400,00	-	-	-	-	-	-
8			UNSUR PEMERINTAHAN UMUM	84.633.802.075,00	78.547.446.567,00	802.326.000,00	720.747.500,00	-	-	-	-
8.01			KESATUAN BANGSA DAN POLITIK	84.633.802.075,00	78.547.446.567,00	802.326.000,00	720.747.500,00	-	-	-	-
8.01	8.01.0.00.0.00.01.0000		BADAN KESATUAN BANGSA DAN POLITIK	84.633.802.075,00	78.547.446.567,00	802.326.000,00	720.747.500,00	-	-	-	-
8.01	8.01.0.00.0.00.01.0000	8.01.01	PROGRAM PENUNJANG URUSAN PEMERINTAHAN DAERAH KABUPATEN/KOTA	9.704.851.180,00	8.628.386.748,00	802.326.000,00	720.747.500,00	-	-	-	-
8.01	8.01.0.00.0.00.01.0000	8.01.01.2.02	Administrasi Keuangan Perangkat Daerah	8.982.851.630,00	8.190.015.909,00	-	-	-	-	-	-
8.01	8.01.0.00.0.00.01.0000	8.01.01.2.02.0001	Penyediaan Gaji dan Tunjangan ASN	8.892.411.630,00	8.100.575.909,00	-	-	-	-	-	-
8.01	8.01.0.00.0.00.01.0000	8.01.01.2.02.0002	Penyediaan Administrasi Pelaksanaan Tugas ASN	90.440.000,00	89.440.000,00	-	-	-	-	-	-
8.01	8.01.0.00.0.00.01.0000	8.01.01.2.05	Administrasi Kepegawaian Perangkat Daerah	33.688.000,00	-	-	-	-	-	-	-
8.01	8.01.0.00.0.00.01.0000	8.01.01.2.05.0009	Pendidikan dan Pelatihan Pegawai Berdasarkan Tugas dan Fungsi	33.688.000,00	-	-	-	-	-	-	-
8.01	8.01.0.00.0.00.01.0000	8.01.01.2.06	Administrasi Umum Perangkat Daerah	382.673.750,00	210.384.370,00	-	-	-	-	-	-
8.01	8.01.0.00.0.00.01.0000	8.01.01.2.06.0001	Penyediaan Komponen Instalasi Listrik/Penerangan Bangunan Kantor	6.692.000,00	5.015.000,00	-	-	-	-	-	-
8.01	8.01.0.00.0.00.01.0000	8.01.01.2.06.0002	Penyediaan Peralatan dan Perlengkapan Kantor	126.060.600,00	109.995.500,00	-	-	-	-	-	-
8.01	8.01.0.00.0.00.01.0000	8.01.01.2.06.0005	Penyediaan Barang Cetakan dan Penggandaan	12.369.650,00	10.134.000,00	-	-	-	-	-	-
8.01	8.01.0.00.0.00.01.0000	8.01.01.2.06.0009	Penyelenggaraan Rapat Koordinasi dan Konsultasi SKPD	237.551.500,00	85.239.870,00	-	-	-	-	-	-
8.01	8.01.0.00.0.00.01.0000	8.01.01.2.07	Pengadaan Barang Milik Daerah Penunjang Urusan Pemerintah Daerah	-	-	802.326.000,00	720.747.500,00	-	-	-	-
8.01	8.01.0.00.0.00.01.0000	8.01.01.2.07.0001	Pengadaan Kendaraan Perorangan Dinas atau Kendaraan Dinas Jabatan	-	-	484.095.000,00	423.600.000,00	-	-	-	-
8.01	8.01.0.00.0.00.01.0000	8.01.01.2.07.0005	Pengadaan Mebel	-	-	171.420.000,00	165.650.000,00	-	-	-	-
8.01	8.01.0.00.0.00.01.0000	8.01.01.2.07.0006	Pengadaan Peralatan dan Mesin Lainnya	-	-	146.811.000,00	131.497.500,00	-	-	-	-
8.01	8.01.0.00.0.00.01.0000	8.01.01.2.08	Penyediaan Jasa Penunjang Urusan Pemerintahan Daerah	173.057.800,00	147.114.655,00	-	-	-	-	-	-
8.01	8.01.0.00.0.00.01.0000	8.01.01.2.08.0002	Penyediaan Jasa Komunikasi, Sumber Daya Air dan Listrik	2.430.000,00	914.400,00	-	-	-	-	-	-
8.01	8.01.0.00.0.00.01.0000	8.01.01.2.08.0004	Penyediaan Jasa Pelayanan Umum Kantor	170.627.800,00	146.200.255,00	-	-	-	-	-	-

Kode			Uraian Urusan, Organisasi, Program, Kegiatan dan Sub Kegiatan	Kelompok Belanja							
				Operasi		Modal		Tak Terduga		Transfer	
				Anggaran	Realisasi	Anggaran	Realisasi	Anggaran	Realisasi	Anggaran	Realisasi
1			2	3	4	5	6	7	8	9	10
8.01	8.01.0.00.0.00.01.0000	8.01.01.2.09	Pemeliharaan Barang Milik Daerah Penunjang Urusan Pemerintahan Daerah	132.580.000,00	80.871.814,00	-	-	-	-	-	-
8.01	8.01.0.00.0.00.01.0000	8.01.01.2.09.0001	Penyediaan Jasa Pemeliharaan, Biaya Pemeliharaan, dan Pajak Kendaraan Perorangan Dinas atau Kendaraan Dinas Jabatan	40.380.000,00	16.440.000,00	-	-	-	-	-	-
8.01	8.01.0.00.0.00.01.0000	8.01.01.2.09.0002	Penyediaan Jasa Pemeliharaan, Biaya Pemeliharaan, Pajak dan Perizinan Kendaraan Dinas Operasional atau Lapangan	43.340.000,00	39.826.814,00	-	-	-	-	-	-
8.01	8.01.0.00.0.00.01.0000	8.01.01.2.09.0006	Pemeliharaan Peralatan dan Mesin Lainnya	48.860.000,00	24.605.000,00	-	-	-	-	-	-
8.01	8.01.0.00.0.00.01.0000	8.01.02	PROGRAM PENGUATAN IDEOLOGI PANCASILA DAN KARAKTER KEBANGSAAN	4.630.681.500,00	4.202.070.808,00	-	-	-	-	-	-
8.01	8.01.0.00.0.00.01.0000	8.01.02.2.01	Perumusan Kebijakan Teknis dan Pemantapan Pelaksanaan Bidang Ideologi Pancasila dan Karakter Kebangsaan	4.630.681.500,00	4.202.070.808,00	-	-	-	-	-	-
8.01	8.01.0.00.0.00.01.0000	8.01.02.2.01.0004	Pelaksanaan Koordinasi di Bidang Ideologi Wawasan Kebangsaan, Bela Negara, Karakter Bangsa, Pembauran Kebangsaan, Bineka Tunggal Ika dan Sejarah Kebangsaan	757.483.500,00	743.105.000,00	-	-	-	-	-	-
8.01	8.01.0.00.0.00.01.0000	8.01.02.2.01.0006	Pembentukan dan Penumbuhan Karakter Keluarga Melalui Peningkatan Kesadaran Masyarakat akan Pentingnya Penghayatan dan Pengamalan Pancasila dalam Semua Aspek Kehidupan Bermasyarakat, Berbangsa, dan Bernegara	104.470.000,00	18.220.000,00	-	-	-	-	-	-
8.01	8.01.0.00.0.00.01.0000	8.01.02.2.01.0008	Pembentukan Paskibraka	3.725.238.000,00	3.408.475.808,00	-	-	-	-	-	-
8.01	8.01.0.00.0.00.01.0000	8.01.02.2.01.0009	Pembinaan Lanjutan kepada Purnapaskibraka Duta Pancasila	43.490.000,00	32.270.000,00	-	-	-	-	-	-
8.01	8.01.0.00.0.00.01.0000	8.01.03	PROGRAM PENINGKATAN PERAN PARTAI POLITIK DAN LEMBAGA PENDIDIKAN MELALUI PENDIDIKAN POLITIK DAN PENGEMBANGAN ETIKA SERTA BUDAYA POLITIK	10.021.062.165,00	9.518.388.165,00	-	-	-	-	-	-
8.01	8.01.0.00.0.00.01.0000	8.01.03.2.01	Perumusan Kebijakan Teknis dan Pemantapan Pelaksanaan Bidang Pendidikan Politik, Etika Budaya Politik, Peningkatan Demokrasi, Fasilitasi Kelembagaan Pemerintahan, Perwakilan dan Partai Politik, Pemilihan Umum/Pemilihan Umum Kepala Daerah, serta Pemantauan Situasi Politik	10.021.062.165,00	9.518.388.165,00	-	-	-	-	-	-

Kode			Uraian Urusan, Organisasi, Program, Kegiatan dan Sub Kegiatan	Kelompok Belanja							
				Operasi		Modal		Tak Terduga		Transfer	
				Anggaran	Realisasi	Anggaran	Realisasi	Anggaran	Realisasi	Anggaran	Realisasi
1			2	3	4	5	6	7	8	9	10
8.01	8.01.0.00.0.00.01.0000	8.01.03.2.01.0003	Pelaksanaan Kebijakan di Bidang Pendidikan Politik, Etika Budaya Politik, Peningkatan Demokrasi, Fasilitasi Kelembagaan Pemerintahan, Perwakilan dan Partai Politik, Pemilihan Umum/Pemilihan Umum Kepala Daerah, serta Pemantauan Situasi Politik di Daerah	9.853.492.665,00	9.362.425.665,00	-	-	-	-	-	-
8.01	8.01.0.00.0.00.01.0000	8.01.03.2.01.0005	Pelaksanaan Monitoring, Evaluasi dan Pelaporan di Bidang Pendidikan Politik, Etika Budaya Politik, Peningkatan Demokrasi, Fasilitasi Kelembagaan Pemerintahan, Perwakilan dan Partai Politik, Pemilihan Umum/Pemilihan Umum Kepala Daerah, serta Pemantauan Situasi Politik di Daerah	167.569.500,00	155.962.500,00	-	-	-	-	-	-
8.01	8.01.0.00.0.00.01.0000	8.01.04	PROGRAM PEMBERDAYAAN DAN PENGAWASAN ORGANISASI KEMASYARAKATAN	1.807.950.000,00	1.474.797.100,00	-	-	-	-	-	-
8.01	8.01.0.00.0.00.01.0000	8.01.04.2.01	Perumusan Kebijakan Teknis dan Pemantapan Pelaksanaan Bidang Pemberdayaan dan Pengawasan Organisasi Kemasyarakatan	1.807.950.000,00	1.474.797.100,00	-	-	-	-	-	-
8.01	8.01.0.00.0.00.01.0000	8.01.04.2.01.0003	Pelaksanaan Kebijakan di Bidang Pendaftaran Ormas, Pemberdayaan Ormas, Evaluasi dan Mediasi Sengketa Ormas, Pengawasan Ormas dan Ormas Asing di Daerah	1.807.950.000,00	1.474.797.100,00	-	-	-	-	-	-
8.01	8.01.0.00.0.00.01.0000	8.01.05	PROGRAM PEMBINAAN DAN PENGEMBANGAN KETAHANAN EKONOMI, SOSIAL, DAN BUDAYA	3.705.369.000,00	3.317.339.801,00	-	-	-	-	-	-
8.01	8.01.0.00.0.00.01.0000	8.01.05.2.01	Perumusan Kebijakan Teknis dan Pemantapan Pelaksanaan Bidang Ketahanan Ekonomi, Sosial dan Budaya	3.705.369.000,00	3.317.339.801,00	-	-	-	-	-	-
8.01	8.01.0.00.0.00.01.0000	8.01.05.2.01.0004	Pelaksanaan Koordinasi di Bidang Ketahanan Ekonomi, Sosial, Budaya dan Fasilitasi Pencegahan Penyalagunaan Narkotika, Fasilitasi Kerukunan Umat Beragama dan Penghayat Kepercayaan di Daerah	3.705.369.000,00	3.317.339.801,00	-	-	-	-	-	-
8.01	8.01.0.00.0.00.01.0000	8.01.06	PROGRAM PENINGKATAN KEWASPADAAN NASIONAL DAN PENINGKATAN KUALITAS DAN FASILITASI PENANGANAN KONFLIK SOSIAL	54.763.888.230,00	51.406.463.945,00	-	-	-	-	-	-

Kode			Uraian Urusan, Organisasi, Program, Kegiatan dan Sub Kegiatan	Kelompok Belanja							
				Operasi		Modal		Tak Terduga		Transfer	
				Anggaran	Realisasi	Anggaran	Realisasi	Anggaran	Realisasi	Anggaran	Realisasi
1			2	3	4	5	6	7	8	9	10
8.01	8.01.0.00.0.00.01.0000	8.01.06.2.01	Perumusan Kebijakan Teknis dan Pelaksanaan Pemantapan Kewaspadaan Nasional dan Penanganan Konflik Sosial	54.763.888.230,00	51.406.463.945,00	-	-	-	-	-	-
8.01	8.01.0.00.0.00.01.0000	8.01.06.2.01.0002	Penyusunan Bahan Perumusan Kebijakan di Bidang Kewaspadaan Dini, Kerja Sama Intelijen, Pemantauan Orang Asing, Tenaga Kerja Asing dan Lembaga Asing, Kewaspadaan Perbatasan antar Negara, Fasilitasi Kelembagaan Bidang Kewaspadaan, serta Penanganan Konflik di Daerah	51.859.728.230,00	49.234.903.945,00	-	-	-	-	-	-
8.01	8.01.0.00.0.00.01.0000	8.01.06.2.01.0004	Pelaksanaan Koordinasi di Bidang Kewaspadaan Dini, Kerja Sama Intelijen, Pemantauan Orang Asing, Tenaga Kerja Asing dan Lembaga Asing, Kewaspadaan Perbatasan antar Negara, Fasilitasi Kelembagaan Bidang Kewaspadaan, serta Penanganan Konflik di Daerah	512.320.000,00	481.880.000,00	-	-	-	-	-	-
8.01	8.01.0.00.0.00.01.0000	8.01.06.2.01.0006	Pelaksanaan Forum Koordinasi Pimpinan Daerah Kabupaten/Kota	2.391.840.000,00	1.689.680.000,00	-	-	-	-	-	-
			Jumlah	3.493.930.834.582,00	3.199.718.949.317,62	910.208.385.456,00	797.424.171.771,87	18.820.403.264,00	2.109.738.232,00	7.500.000.000,00	7.500.000.000,00

WALI KOTA BATAM

AMSAKAR ACHMAD

PEMERINTAH KOTA BATAM
PROPINSI KEPULAUAN RIAU

LAMPIRAN II

PERATURAN DAERAH KOTA BATAM

NOMOR 4 TAHUN 2026

TENTANG

PERTANGGUNGJAWABAN PELAKSANAAN ANGGARAN PENDAPATAN DAN BELANJA DAERAH KOTA BATAM TAHUN ANGGARAN 2025

LAPORAN PERUBAHAN SALDO ANGGARAN LEBIH

Lampiran II : PERATURAN DAERAH KOTA BATAM
Nomor : 4 TAHUN 2026
Tanggal : 14 AGUSTUS 2026

PEMERINTAH KOTA BATAM
LAPORAN PERUBAHAN SALDO ANGGARAN LEBIH
PER 31 DESEMBER 2025 DAN 2024

(dalam Rupiah)

NO	URAIAN	REFF	TAHUN 2025 (Audited)	TAHUN 2024
1	Saldo Anggaran Lebih Awal	5.2.1	134.544.902.790,86	115.768.208.367,71
2	Pengunaan SAL sebagai Penerimaan Pembiayaan Tahun Berjalan	5.2.2	(134.544.902.790,86)	(115.768.208.367,71)
3	**Subtotal (1+2)**		**0,00**	**0,00**
4	Sisa Lebih/Kurang Pembiayaan Anggaran (SILPA/SIKPA)	5.2.3	272.456.903.903,89	134.544.902.790,86
5	**Subtotal (3+4)**		**272.456.903.903,89**	**134.544.902.790,86**
6	Koreksi Kesalahan Pembukuan Tahun Sebelumnya	5.2.4	24.200.132,00	0,00
7	Lain-lain		0,00	0,00
8	**Saldo Anggaran Lebih Akhir (5+6+7)**	5.2.5	**272.481.104.035,89**	**134.544.902.790,86**

Catatan Atas Laporan Keuangan merupakan bagian yang tidak terpisahkan dari Laporan Keuangan Utama ini

WALI KOTA BATAM

AMSAKAR ACHMAD

PEMERINTAH KOTA BATAM
PROPINSI KEPULAUAN RIAU

LAMPIRAN III

PERATURAN DAERAH KOTA BATAM

NOMOR 4 TAHUN 2026

TENTANG

PERTANGGUNGJAWABAN PELAKSANAAN ANGGARAN PENDAPATAN DAN BELANJA DAERAH KOTA BATAM TAHUN ANGGARAN 2025

LAPORAN OPERASIONAL

Lampiran III : PERATURAN DAERAH KOTA BATAM
Nomor : 4 TAHUN 2026
Tanggal : 14 AGUSTUS 2026

PEMERINTAH KOTA BATAM

LAPORAN OPERASIONAL

UNTUK TAHUN YANG BERAKHIR SAMPAI DENGAN 31 DESEMBER 2025 DAN 2024

(dalam Rupiah)

NO	URAIAN	REFF	TAHUN 2025 (Audited)	TAHUN 2024	Kenaikan/Penurunan	%
1	**KEGIATAN OPERASIONAL**					
2	**PENDAPATAN - LO**	**5.4.1**				
3	**PENDAPATAN ASLI DAERAH - LO**	**5.4.1.1**				
4	Pendapatan Pajak Daerah - LO	5.4.1.1.1	1.912.881.471.048,80	1.456.298.063.902,15	456.583.407.146,65	31,35
5	Pendapatan Retribusi Daerah - LO	5.4.1.1.2	176.381.526.088,76	171.229.329.527,63	5.152.196.561,13	3,01
6	Pendapatan Hasil Pengelolaan Kekayaan Daerah Yg Dipisahkan - LO	5.4.1.1.3	9.492.322.419,86	7.947.941.306,68	1.544.381.113,18	19,43
7	Lain-lain Pendapatan Asli Daerah yang Sah - LO	5.4.1.1.4	196.249.245.336,78	203.135.767.920,41	(6.886.522.583,63)	(3,39)
8	**Jumlah Pendapatan Asli Daerah - LO**		**2.295.004.564.894,20**	**1.838.611.102.656,87**	**456.393.462.237,33**	**24,82**
9	**PENDAPATAN TRANSFER - LO**	**5.4.1.2**				
10	**Transfer Pemerintah Pusat Dana Perimbangan - LO**	**5.4.1.2.1**				
11	Dana Bagi Hasil - LO		0,00	215.335.509.425,00	(215.335.509.425,00)	(100,00)
12	Dana Alokasi Umum - LO		0,00	819.536.519.228,00	(819.536.519.228,00)	(100,00)
13	Dana Alokasi Khusus - Fisik LO		0,00	27.107.074.819,00	(27.107.074.819,00)	(100,00)
14	Dana Alokasi Khusus - Non Fisik LO		0,00	380.698.594.253,00	(380.698.594.253,00)	(100,00)
15	**Jumlah Pendapatan Transfer Pemerintah Pusat Dana Perimbangan - LO**		**0,00**	**1.442.677.697.725,00**	**(1.442.677.697.725,00)**	**(100,00)**
16	**Pendapatan Transfer Pemerintah Pusat Dana Bagi Hasil (DBH)-LO**	**5.4.1.2.2**				-
17	DBH Pajak-LO	5.4.1.2.2.1	194.675.330.000,00	0,00	194.675.330.000,00	100,00
18	DBH Sumber Daya Alam (SDA)-LO	5.4.1.2.2.2	17.165.121.000,00	0,00	17.165.121.000,00	100,00
19	**Jumlah Pendapatan Transfer Pemerintah Pusat - Dana Bagi Hasil (DBH)-LO**		**211.840.451.000,00**	**0,00**	**211.840.451.000,00**	**100,00**
20	**Pendapatan Transfer Pemerintah Pusat Dana Alokasi Umum (DAU) - LO**					
21	DAU yang Tidak Ditentukan Penggunaannya-LO	5.4.1.2.2.3	761.447.169.204,00	0,00	761.447.169.204,00	100,00
22	DAU yang Ditentukan Penggunaannya-LO	5.4.1.2.2.4	139.054.668.548,00	0,00	139.054.668.548,00	100,00
23	**Jumlah Pendapatan Transfer Pemerintah Pusat - Dana Alokasi Umum (DAU) LO**		**900.501.837.752,00**	**0,00**	**900.501.837.752,00**	**100,00**
24	**Pendapatan Transfer Pemerintah Pusat Dana Alokasi Khusus (DAK)-LO**					
25	DAK Fisik-LO	5.4.1.2.2.5	18.123.066.818,00	0,00	18.123.066.818,00	100,00
26	DAK Non Fisik-LO	5.4.1.2.2.6	423.738.574.824,00	0,00	423.738.574.824,00	100,00
27	**Jumlah Pendapatan Transfer Pemerintah Pusat - Dana Alokasi Khusus (DAK)**		**441.861.641.642,00**	**0,00**	**441.861.641.642,00**	**100,00**

(dalam Rupiah)

NO	URAIAN	REFF	TAHUN 2025 (Audited)	TAHUN 2024	Kenaikan/Penurunan	%
28	**Transfer Pemerintah Pusat Lainnya - LO**	**5.4.1.2.3**				
29	Insentif Fiskal-LO	5.4.1.2.3.1	0,00	11.731.657.000,00	(11.731.657.000,00)	(100,00)
30	Insentif Fiskal Untuk Penghargaan Kinerja Tahun Sebelumnya-LO	5.4.1.2.3.2	15.396.527.000,00	0,00	15.396.527.000,00	0,00
31	**Jumlah Pendapatan Transfer Pemerintah Pusat Lainnya - LO**		**15.396.527.000,00**	**11.731.657.000,00**	**3.664.870.000,00**	**31,24**
32	**Pendapatan Transfer Antar Daerah - LO**	**5.4.1.2.4**				
33	Pendapatan Bagi Hasil - LO	5.4.1.2.4.1	238.574.312.048,00	368.793.849.575,00	(130.219.537.527,00)	(35,31)
34	Bantuan Keuangan - LO	5.4.1.2.4.2	0,00	9.693.500.000,00	(9.693.500.000,00)	(100,00)
35	**Jumlah Transfer Antar Daerah - LO**		**238.574.312.048,00**	**378.487.349.575,00**	**(139.913.037.527,00)**	**(36,97)**
36	**Total Pendapatan Transfer - LO**		**1.808.174.769.442,00**	**1.832.896.704.300,00**	**(24.721.934.858,00)**	**(1,35)**
37	**LAIN-LAIN PENDAPATAN YANG SAH - LO**	**5.4.1.3**				
38	Pendapatan Hibah - LO	5.4.1.3.1	86.734.587.568,90	69.724.789.785,20	17.009.797.783,70	24,40
39	Lain-lain Pendapatan Sesuai dengan Ketentuan Peraturan Perundang-Undangan-LO	5.4.1.3.2	10.716.610.639,08	81.740.188,00	10.634.870.451,08	13.010,58
40	**Jumlah Lain-Lain Pendapatan yang Sah - LO**		**97.451.198.207,98**	**69.806.529.973,20**	**27.644.668.234,78**	**39,60**
41	**JUMLAH PENDAPATAN - LO**		**4.200.630.532.544,18**	**3.741.314.336.930,07**	**459.316.195.614,11**	**12,28**
42	**BEBAN**	**5.4.2**				
43	**BEBAN OPERASI**	**5.4.2.1**				
44	Beban Pegawai	5.4.2.1.1	1.713.723.292.653,96	1.508.725.467.083,30	204.997.825.570,66	13,59
45	Beban Persediaan	5.4.2.1.2	388.623.999.787,50	350.107.545.309,13	38.516.454.478,37	11,00
46	Beban Jasa	5.4.2.1.3	629.777.891.159,80	635.392.771.168,53	(5.614.880.008,73)	(0,88)
47	Beban Pemeliharaan	5.4.2.1.4	114.629.071.198,20	96.334.524.390,22	18.294.546.807,98	18,99
48	Beban Perjalanan Dinas	5.4.2.1.5	91.071.606.237,00	90.740.237.077,00	331.369.160,00	0,37
49	Beban Uang dan/atau Jasa untuk Diberikan kepada Pihak Ketiga/Pihak Lain/Masyarakat	5.4.2.1.6	88.745.349.163,00	91.272.173.750,00	(2.526.824.587,00)	(2,77)
50	Beban Subsidi	5.4.2.1.7	5.257.781.964,00	0,00	5.257.781.964,00	100,00
51	Beban Hibah	5.4.2.1.8	192.492.704.245,53	186.333.601.813,62	6.159.102.431,91	3,31
52	Beban Bantuan Sosial	5.4.2.1.9	8.162.372.000,00	461.523.000,00	7.700.849.000,00	1.668,57
53	Beban Penyisihan Piutang	5.4.2.1.10	70.508.199.976,45	40.831.130.613,01	29.677.069.363,44	72,68
54	**Jumlah Beban Operasi**		**3.302.992.268.385,44**	**3.000.198.974.204,81**	**302.793.294.180,63**	**10,09**
55	**BEBAN PENYUSUTAN DAN AMORTISASI**	**5.4.2.2**				
56	Beban Penyusutan Peralatan dan Mesin	5.4.2.2.1	96.495.837.219,43	79.370.304.337,49	17.125.532.881,94	21,58
57	Beban Penyusutan Gedung dan Bangunan	5.4.2.2.2	115.029.774.978,00	110.138.387.710,00	4.891.387.268,00	4,44
58	Beban Penyusutan Jalan, Jaringan dan Irigasi	5.4.2.2.3	201.303.876.506,98	181.964.142.537,58	19.339.733.969,40	10,63
59	Beban Penyusutan Aset Tetap Lainnya	5.4.2.2.4	36.645.794.488,65	35.589.392.755,00	1.056.401.733,65	2,97
60	Beban Amortisasi Aset Tidak Berwujud	5.4.2.2.5	137.734.500,00	168.034.500,00	(30.300.000,00)	(18,03)
61	**Jumlah Beban Penyusutan dan Amortisasi**		**449.613.017.693,06**	**407.230.261.840,07**	**42.382.755.852,99**	**10,41**

(dalam Rupiah)

NO	URAIAN	REFF	TAHUN 2025 (Audited)	TAHUN 2024	Kenaikan/Penurunan	%
62	**BEBAN TRANSFER**	5.4.2.3				
63	Beban Bantuan Keuangan		7.500.000.000,00	0,00	7.500.000.000,00	0,00
64	**Jumlah Beban Transfer**		**7.500.000.000,00**	**0,00**	**7.500.000.000,00**	**0,00**
65	**JUMLAH BEBAN**		**3.760.105.286.078,50**	**3.407.429.236.044,88**	**352.676.050.033,62**	**10,35**
66	**JUMLAH SURPLUS/DEFISIT DARI OPERASI**		**440.525.246.465,68**	**333.885.100.885,19**	**106.640.145.580,49**	**31,94**
67	**KEGIATAN NON OPERASIONAL**	5.4.3				
68	**SURPLUS NON OPERASIONAL**	5.4.3.1				
69	Surplus dari Kegiatan Non Operasional Lainnya	5.4.3.1.1	693.947.649.384,08	468.470.335.164,05	225.477.314.220,03	48,13
70	**Jumlah Surplus Non Operasional**		**693.947.649.384,08**	**468.470.335.164,05**	**225.477.314.220,03**	**48,13**
71	**DEFISIT NON OPERASIONAL**	5.4.3.2				
72	Defisit dari Kegiatan Non Operasional Lainnya	5.4.3.2.1	432.012.072.209,08	316.296.678.162,53	115.715.394.046,55	36,58
73	**Jumlah Defisit Non Operasional**		**432.012.072.209,08**	**316.296.678.162,53**	**115.715.394.046,55**	**36,58**
74	**JUMLAH SURPLUS/DEFISIT DARI KEGIATAN NON OPERASIONAL**		**261.935.577.175,00**	**152.173.657.001,52**	**109.761.920.173,48**	**72,13**
75	**SURPLUS/DEFISIT SEBELUM POS LUAR BIASA**		**702.460.823.640,68**	**486.058.757.886,71**	**216.402.065.753,97**	**44,52**
76	**POS LUAR BIASA**	5.4.4				
77	**PENDAPATAN LUAR BIASA**	5.4.4.1				
78	Pendapatan Luar Biasa	5.4.4.1.1	0,00	0,00	0,00	0,00
79	**Jumlah Pendapatan Luar Biasa**		**0,00**	**0,00**	**0,00**	**0,00**
80	**BEBAN LUAR BIASA**	5.4.4.2				
81	Beban Tak Terduga	5.4.4.2.1	2.081.920.000,00	0,00	2.081.920.000,00	100,00
82	**Jumlah Beban Luar Biasa**		**2.081.920.000,00**	**0,00**	**2.081.920.000,00**	100,00
83	**JUMLAH POS LUAR BIASA**		**(2.081.920.000,00)**	**0,00**	**(2.081.920.000,00)**	100,00
84	**SURPLUS/DEFISIT - LO**		**700.378.903.640,68**	**486.058.757.886,71**	**214.320.145.753,97**	**44,09**

Catatan Atas Laporan Keuangan merupakan bagian yang tidak terpisahkan dari Laporan Keuangan Utama ini

WALI KOTA BATAM

AMSAKAR ACHMAD

PEMERINTAH KOTA BATAM
PROPINSI KEPULAUAN RIAU

LAMPIRAN IV

PERATURAN DAERAH KOTA BATAM

NOMOR 4 TAHUN 2026

TENTANG

PERTANGGUNGJAWABAN PELAKSANAAN ANGGARAN PENDAPATAN DAN BELANJA DAERAH KOTA BATAM TAHUN ANGGARAN 2025

LAPORAN PERUBAHAN EKUITAS (LPE)

Lampiran IV : PERATURAN DAERAH KOTA BATAM
Nomor : 4 TAHUN 2026
Tanggal : 14 AGUSTUS 2026

PEMERINTAH KOTA BATAM
LAPORAN PERUBAHAN EKUITAS
UNTUK PERIODE YANG BERAKHIR SAMPAI DENGAN 31 DESEMBER 2025 DAN 2024

(dalam Rupiah)

NO	URAIAN	REFF	TAHUN 2025 (Audited)	TAHUN 2024
1	**EKUITAS AWAL**	**5.6.1.**	**12.973.896.414.461,57**	**12.479.190.763.500,45**
2	**SURPLUS/DEFISIT - LO**	**5.6.2.**	**700.378.903.640,68**	**486.058.757.886,71**
3	**DAMPAK KUMULATIF PERUBAHAN KEBIJAKAN/KESALAHAN MENDASAR**	**5.6.3.**	**18.250.160.426,86**	**8.646.893.074,41**
4	KOREKSI NILAI PERSEDIAAN		(5.320.000,00)	(82.417.901,10)
5	SELISIH REVALUASI ASET TETAP		0,00	0,00
6	LAIN-LAIN		18.255.480.426,86	8.729.310.975,51
7	**EKUITAS AKHIR**	**5.6.4.**	**13.692.525.478.529,11**	**12.973.896.414.461,57**

Catatan Atas Laporan Keuangan merupakan bagian yang tidak terpisahkan dari
Laporan Keuangan Utama ini

WALI KOTA BATAM

AMSAKAR ACHMAD

PEMERINTAH KOTA BATAM
PROPINSI KEPULAUAN RIAU

LAMPIRAN V

PERATURAN DAERAH KOTA BATAM

NOMOR 4 TAHUN 2026

TENTANG

PERTANGGUNGJAWABAN PELAKSANAAN ANGGARAN PENDAPATAN DAN BELANJA DAERAH KOTA BATAM TAHUN ANGGARAN 2025

NERACA

Lampiran V : PERATURAN DAERAH KOTA BATAM
Nomor : 4 TAHUN 2026
Tanggal : 14 AGUSTUS 2026

PEMERINTAH KOTA BATAM
NERACA
PER 31 DESEMBER 2025 DAN 2024

(dalam Rupiah)

NO	URAIAN	REFF	TAHUN 2025 (Audited)	TAHUN 2024
1	**ASET**	**5.3.1**		
2	**ASET LANCAR**	**5.3.1.1**		
3	KAS DAN SETARA KAS	5.3.1.1.1	272.617.382.558,00	134.702.731.312,97
4	Kas di Kas Daerah	5.3.1.1.1.1	250.462.561.261,15	116.830.071.978,33
5	Kas di Bendahara Penerimaan	5.3.1.1.1.2	981.137.096,94	14.450.000,00
6	Kas di BLUD	5.3.1.1.1.3	13.766.427.311,03	10.303.085.802,03
7	Kas Dana BOSP	5.3.1.1.1.4	6.125.656.393,88	6.020.886.650,61
8	Kas Dana BOK Puskesmas	5.3.1.1.1.5	1.281.600.495,00	1.534.236.882,00
9	PIUTANG	5.3.1.1.2	293.990.506.113,48	387.427.579.852,10
10	Piutang Pajak	5.3.1.1.2.1	601.684.211.513,00	585.918.399.124,00
11	Penyisihan Piutang Pajak	5.3.1.1.2.2	(434.471.599.625,41)	(405.733.607.809,97)
12	Piutang Pajak Netto		167.212.611.887,59	180.184.791.314,03
13	Piutang Retribusi	5.3.1.1.2.3	9.498.725.792,44	7.348.378.230,54
14	Penyisihan Piutang Retribusi	5.3.1.1.2.4	(6.288.660.863,19)	(4.201.785.973,04)
15	Piutang Retribusi Netto		3.210.064.929,25	3.146.592.257,50
16	Piutang Lain-lain PAD yang Sah	5.3.1.1.2.5	244.653.512.166,47	240.126.599.497,23
17	Penyisihan Piutang Lain-lain PAD yang Sah	5.3.1.1.2.6	(198.256.947.721,83)	(185.221.986.807,66)
18	Piutang Lain-lain PAD yang Sah Netto		46.396.564.444,64	54.904.612.689,57
19	Piutang Transfer Pemerintah Pusat	5.3.1.1.2.7	37.887.300.900,00	32.263.809.000,00
20	Piutang Transfer Antar Daerah	5.3.1.1.2.8	39.283.963.952,00	116.927.774.591,00

(dalam Rupiah)

NO	URAIAN	REFF	TAHUN 2025 (Audited)	TAHUN 2024
21	BEBAN DIBAYAR DIMUKA	5.3.1.1.3	8.431.029.990,27	217.417.200,00
22	PERSEDIAAN	5.3.1.1.4	100.117.418.979,49	83.554.329.668,91
23	**Jumlah Aset Lancar**		**675.156.337.641,24**	**605.902.058.033,98**
24	**INVESTASI JANGKA PANJANG**	**5.3.1.2**		
25	**Investasi Non Permanen**	**5.3.1.2.1**		
26	Investasi Non Permanen Lainnya	5.3.1.2.1.1	22.423.364.631,00	22.423.364.631,00
27	Penyisihan Investasi Non Permanen Lainnya	5.3.1.2.1.2	(8.137.153.381,23)	(8.329.724.091,86)
28	**Jumlah Investasi Nonpermanen**		**14.286.211.249,77**	**14.093.640.539,14**
29	**Investasi Permanen**	**5.3.1.2.2**		
30	Penyertaan Modal Pemerintah Daerah	5.3.1.2.2.1	59.152.720.657,40	59.747.703.684,36
31	**Jumlah Investasi Permanen**		**59.152.720.657,40**	**59.747.703.684,36**
32	**Jumlah Investasi Jangka Panjang**		**73.438.931.907,17**	**73.841.344.223,50**
33	**ASET TETAP**	**5.3.1.3**		
34	Tanah	5.3.1.3.1	7.110.546.659.413,58	7.556.342.486.469,58
35	Peralatan dan Mesin	5.3.1.3.2	1.152.543.328.852,15	1.002.234.805.230,11
36	Gedung dan Bangunan	5.3.1.3.3	3.285.119.672.454,22	3.145.418.977.530,81
37	Jalan, Irigasi, dan Jaringan	5.3.1.3.4	4.275.032.012.639,94	3.868.409.603.187,30
38	Aset Tetap Lainnya	5.3.1.3.5	853.848.881.981,55	804.739.545.327,00
39	Konstruksi dalam Pengerjaan	5.3.1.3.6	128.342.865.995,59	98.307.301.315,50
40	Akumulasi Penyusutan	5.3.1.3.7	(4.811.367.435.722,50)	(4.398.334.445.403,07)
41	**Jumlah Aset Tetap**		**11.994.065.985.614,53**	**12.077.118.273.657,23**
42	**DANA CADANGAN**	**5.3.1.4**		
43	Dana Cadangan		0,00	0,00
44	**Jumlah Dana Cadangan**		**0,00**	**0,00**

(dalam Rupiah)

NO	URAIAN	REFF	TAHUN 2025 (Audited)	TAHUN 2024
45	**ASET LAINNYA**	**5.3.1.5**		
46	Tuntutan Ganti Kerugian Daerah	5.3.1.5.1	3.786.847.674,00	3.786.847.674,00
47	Kemitraan dengan Pihak Ketiga	5.3.1.5.2	4.994.999.991,39	4.994.999.991,39
48	Aset Tak Berwujud	5.3.1.5.3	6.476.653.084,40	6.401.653.084,40
49	Amortisasi Aset Tak Berwujud	5.3.1.5.4	(6.420.403.084,40)	(6.282.668.584,40)
50	Aset Tak Berwujud Netto		56.250.000,00	118.984.500,00
51	Aset Lain-Lain	5.3.1.5.5	881.973.575.972,23	150.211.542.889,45
52	Kas Dibatasi Penggunaannya	5.3.1.5.6	2.084.417.333,00	2.149.133.053,00
53	Dana Treasury Deposit Facility (TDF)	5.3.1.5.7	0,00	2.474.761.000,00
54	**Jumlah Aset Lainnya**		**892.896.090.970,62**	**163.736.269.107,84**
55	**PROPERTI INVESTASI**	**5.3.1.6**		
56	Properti Investasi Tanah	5.3.1.6.1	84.587.818.615,24	77.109.323.824,24
57	**Jumlah Properti Investasi**		**84.587.818.615,24**	**77.109.323.824,24**
58	**JUMLAH ASET**		**13.720.145.164.748,80**	**12.997.707.268.846,79**
59	**KEWAJIBAN**	**5.3.2**		
60	**KEWAJIBAN JANGKA PENDEK**	**5.3.2.1**		
61	Bagian Lancar Utang Jangka Panjang	5.3.2.1.1	0,00	0,00
62	Pendapatan Diterima Dimuka	5.3.2.1.2	5.377.376.474,59	2.694.311.521,53
63	Utang Belanja	5.3.2.1.3	19.718.821.956,00	18.451.280.586,59
64	Utang Jangka Pendek Lainnya	5.3.2.1.4	2.523.487.789,10	2.665.262.277,10
65	**Jumlah Kewajiban Jangka Pendek**		**27.619.686.219,69**	**23.810.854.385,22**
66	**KEWAJIBAN JANGKA PANJANG**	**5.3.2.2**		
67	Utang Jangka Panjang Lainnya		0,00	0,00
68	**Jumlah Kewajiban Jangka Panjang**		**0,00**	**0,00**

(dalam Rupiah)

NO	URAIAN	REFF	TAHUN 2025 (Audited)	TAHUN 2024
69	JUMLAH KEWAJIBAN		27.619.686.219,69	23.810.854.385,22
70	JUMLAH EKUITAS	5.3.3	13.692.525.478.529,11	12.973.896.414.461,57
71	JUMLAH KEWAJIBAN DAN EKUITAS		13.720.145.164.748,80	12.997.707.268.846,79

Catatan Atas Laporan Keuangan merupakan bagian yang tidak terpisahkan dari Laporan Keuangan Utama ini

WALI KOTA BATAM

AMSAKAR ACHMAD

PEMERINTAH KOTA BATAM
PROPINSI KEPULAUAN RIAU

LAMPIRAN VI

PERATURAN DAERAH KOTA BATAM

NOMOR 4 TAHUN 2026

TENTANG

PERTANGGUNGJAWABAN PELAKSANAAN ANGGARAN PENDAPATAN DAN BELANJA DAERAH KOTA BATAM TAHUN ANGGARAN 2025

LAPORAN ARUS KAS

Lampiran VI : PERATURAN DAERAH KOTA BATAM
Nomor : 4 TAHUN 2026
Tanggal : 14 AGUSTUS 2026

PEMERINTAH KOTA BATAM
LAPORAN ARUS KAS
UNTUK TAHUN YANG BERAKHIR SAMPAI DENGAN 31 DESEMBER 2025 DAN 2024

(dalam Rupiah)

NO	URAIAN	REFF	TAHUN 2025 (Audited)	TAHUN 2024
1	**ARUS KAS DARI AKTIVITAS OPERASI**	**5.5.1.**		
2	**Arus Masuk Kas**	**5.5.1.1.**		
3	Penerimaan Pajak Daerah		1.882.259.368.075,80	1.407.050.918.403,15
4	Penerimaan Retribusi Daerah		173.117.144.524,16	169.743.933.405,50
5	Penerimaan Hasil Pengelolaan Kekayaan Daerah yang Dipisahkan		9.481.402.255,00	7.937.122.231,00
6	Penerimaan Lain-lain PAD yang Sah		186.724.219.087,54	182.855.621.710,54
7	Penerimaan Dana Bagi Hasil		208.691.720.100,00	300.162.975.000,00
8	Penerimaan Dana Alokasi Umum		900.501.837.752,00	819.536.519.228,00
9	Penerimaan Dana Alokasi Khusus - Fisik		18.123.066.818,00	27.107.074.819,00
10	Penerimaan Dana Alokasi Khusus - Non Fisik		423.738.574.824,00	380.698.594.253,00
11	Insentif Fiskal		15.396.527.000,00	11.731.657.000,00
12	Pendapatan Bagi Hasil		314.440.119.692,00	327.657.019.261,00
13	Bantuan Keuangan		0,00	9.693.500.000,00
14	Lain-lain Pendapatan Sesuai dengan Ketentuan Peraturan Perundang-Undangan		10.716.639.282,08	81.711.545,00
15	**Jumlah Arus Masuk Kas**		**4.143.190.619.410,58**	**3.644.256.646.856,19**
16	**Arus Keluar Kas**	**5.5.1.2.**		
17	Pembayaran Pegawai		1.710.944.899.920,00	1.507.622.963.359,40
18	Pembayaran Barang dan Jasa		1.270.345.200.824,62	1.245.091.204.994,50
19	Pembayaran Belanja Hibah		205.008.375.940,00	217.277.198.717,00
20	Pembayaran Subsidi		5.257.781.964,00	0,00
21	Pembayaran Belanja Bantuan Sosial		8.162.372.000,00	461.523.000,00
22	Pembayaran Tak Terduga		2.109.738.232,00	0,00

(dalam Rupiah)

NO	URAIAN	REFF	TAHUN 2025 (Audited)	TAHUN 2024
23	Pembayaran Belanja Bantuan Keuangan		7.500.000.000,00	0,00
24	**Jumlah Arus Keluar Kas**		**3.209.328.368.880,62**	**2.970.452.890.070,90**
25	**Arus Kas Bersih dari Aktivitas Operasi**		**933.862.250.529,96**	**673.803.756.785,29**
26	**ARUS KAS DARI AKTIVITAS INVESTASI/INVESTASI ASET NON KEUANGAN**	**5.5.2.**		
27	**Arus Masuk Kas**	**5.5.2.1.**		
28	Penjualan Aset Lainnya		507.553.927,00	1.038.384.415,00
29	**Jumlah Arus Masuk Kas**		**507.553.927,00**	**1.038.384.415,00**
30	**Arus Keluar Kas**	**5.5.2.2.**		
31	Perolehan Peralatan dan Mesin		200.830.976.743,00	77.635.573.697,00
32	Perolehan Bangunan dan Gedung		194.830.488.044,16	237.283.157.474,72
33	Perolehan Jalan, Irigasi dan Jaringan		378.083.650.868,71	320.117.187.969,42
34	Perolehan Aset Tetap Lainnya		23.604.374.785,00	21.022.129.636,00
35	Perolehan Modal Aset Lainnya		75.000.000,00	0,00
36	**Jumlah Arus Keluar Kas**		**797.424.490.440,87**	**656.058.048.777,14**
37	**Arus Kas Bersih dari Aktivitas Investasi**		**(796.916.936.513,87)**	**(655.019.664.362,14)**
38	**ARUS KAS DARI AKTIVITAS PENDANAAN/PEMBIAYAAN**	**5.5.3.**		
39	**Arus Masuk Kas**			
40	Pinjaman Dalam Negeri - Pemerintah Pusat		0,00	0,00
41	**Jumlah Arus Masuk Kas**		**0,00**	**0,00**
42	**Arus Keluar Kas**			
43	Pembayaran Pinjaman dari Pemerintah Pusat		0,00	0,00
44	**Jumlah Arus Keluar Kas**		**0,00**	**0,00**
45	**Arus Kas Bersih dari Aktivitas Pendanaan/Pembiayaan**		**0,00**	**0,00**
46	**ARUS KAS DARI AKTIVITAS TRANSITORIS/NON ANGGARAN**	**5.5.4.**		
47	**Arus Masuk Kas**	**5.5.4.1.**		
48	Penerimaan Perhitungan Fihak Ketiga (PFK)		192.387.720.954,00	198.993.074.905,00
49	**Jumlah Arus Masuk Kas**		**192.387.720.954,00**	**198.993.074.905,00**

(dalam Rupiah)

NO	URAIAN	REFF	TAHUN 2025 (Audited)	TAHUN 2024
50	**Arus Keluar Kas**	**5.5.4.2.**		
51	Pembayaran Perhitungan Fihak Ketiga (PFK)		192.387.720.954,00	198.993.074.905,00
52	**Jumlah Arus Keluar Kas**		**192.387.720.954,00**	**198.993.074.905,00**
53	**Arus Kas Bersih dari Aktivitas Transitoris/Non Anggaran**		**0,00**	**0,00**
54	**KENAIKAN/PENURUNAN KAS**	**5.5.5.**	**136.945.314.016,09**	**18.784.092.423,15**
55	**SALDO AKHIR KAS**			
56	Saldo Awal Kas di BUD		134.690.931.444,97	115.904.188.889,82
57	Saldo Akhir Kas di BUD	5.5.6	271.636.245.461,06	134.688.281.312,97
58	Saldo Akhir Kas di BLUD		0,00	0,00
59	Saldo Akhir Kas di Bendahara Kapitasi		0,00	0,00
60	Saldo Akhir Kas di Bendahara Pengeluaran		0,00	0,00
61	Saldo Akhir Kas di Bendahara Penerimaan		981.137.096,94	14.450.000,00
62	Saldo Akhir Kas Lainnya (Dana BOS)		0,00	0,00
63	**SALDO AKHIR KAS**	**5.5.7**	**272.617.382.558,00**	**134.702.731.312,97**

Catatan Atas Laporan Keuangan merupakan bagian yang tidak terpisahkan dari Laporan Keuangan Utama ini

WALI KOTA BATAM

AMSAKAR ACHMAD

PEMERINTAH KOTA BATAM
PROPINSI KEPULAUAN RIAU

LAMPIRAN VII

PERATURAN DAERAH KOTA BATAM

NOMOR 4 TAHUN 2026

TENTANG

PERTANGGUNGJAWABAN PELAKSANAAN ANGGARAN PENDAPATAN DAN BELANJA DAERAH KOTA BATAM TAHUN ANGGARAN 2025

CATATAN ATAS LAPORAN KEUANGAN

PEMERINTAH KOTA BATAM
PROPINSI KEPULAUAN RIAU

CATATAN ATAS LAPORAN KEUANGAN (C a L K)

BAB I
PENDAHULUAN

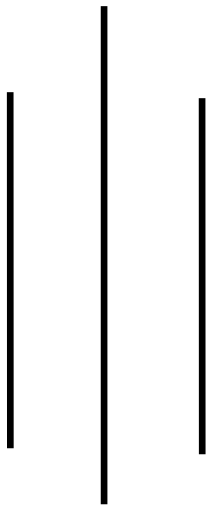

PEMERINTAH KOTA BATAM
TAHUN 2025

BAB I
PENDAHULUAN

1.1. Maksud dan Tujuan Penyusunan Laporan Keuangan Pemerintah Kota Batam

Maksud dan Tujuan Penyusunan Laporan Keuangan Pemerintah Kota Batam dalam rangka memenuhi kewajiban sebagaimana yang diatur dalam Pasal 190 dan Pasal 191 Peraturan Pemerintah Republik Indonesia Nomor 12 Tahun 2019 tentang Pengelolaan Keuangan Daerah, Peraturan Pemerintah Nomor 71 Tahun 2010 tentang Standar Akuntansi Pemerintahan, Pasal 5 Peraturan Menteri Dalam Negeri Nomor 64 Tahun 2013 tentang Penerapan Standar Akuntansi Pemerintahan Berbasis Akrual Pada Pemerintah Daerah yang antara lain menyebutkan bahwa Laporan Keuangan ini dapat menyediakan informasi tentang sumber alokasi dan penggunaan sumber daya keuangan, mengenai kecukupan penerimaan periode berjalan untuk membiayai seluruh pengeluaran, mengenai jumlah sumber daya ekonomi yang digunakan dalam kegiatan entitas pelaporan serta hasil-hasil yang telah dicapai, mengenai bagaimana entitas pelaporan mendanai seluruh kegiatannya dan mencukupi kebutuhan kasnya, mengenai posisi keuangan dan kondisi entitas pelaporan berkaitan dengan sumber-sumber penerimaannya, baik jangka pendek maupun jangka panjang, termasuk yang berasal dari pungutan pajak dan pinjaman.

Sesuai dengan ketentuan pasal 190 ayat (2) Peraturan Pemerintah Republik Indonesia Nomor 12 Tahun 2019 tentang Pengelolaan Keuangan Daerah yang menyebutkan laporan keuangan pemerintah daerah yang terdiri dari :

1. Laporan Realisasi Anggaran (LRA)

   Laporan Realisasi Anggaran menyajikan informasi mengenai realisasi pendapatan, belanja, surplus/defisit dan pembiayaan dari suatu entitas pelaporan yang masing-masing dibandingkan dengan anggarannya dalam satu periode tertentu.

2. Laporan Perubahan Saldo Anggaran Lebih (LPSAL)

   Laporan Perubahan Saldo Anggaran Lebih menyajikan informasi kenaikan atau penurunan Saldo Anggaran Lebih tahun pelaporan dibandingkan dengan tahun sebelumnya.

3. Neraca

   Neraca menggambarkan posisi keuangan suatu entitas pelaporan mengenai aset, kewajiban dan ekuitas dana pada tanggal tertentu.

4. Laporan Operasional (LO)

   Laporan Operasional menyajikan ikhtisar sumber daya ekonomi yang menambah ekuitas dan penggunaannya yang dikelola oleh pemerintah pusat/daerah untuk kegiatan penyelenggaraan pemerintahan dalam satu periode pelaporan.

5. Laporan Arus Kas (LAK)

   Laporan Arus Kas menyajikan informasi penerimaan dan pengeluaran kas selama periode tertentu yang diklasifikasikan berdasarkan aktivitas operasi, investasi aset non keuangan, pembiayaan dan non keuangan.

6. Laporan Perubahan Ekuitas (LPE)

   Laporan Perubahan Ekuitas menyajikan informasi kenaikan atau penurunan ekuitas tahun pelaporan dibandingkan dengan tahun sebelumnya.

7. Catatan atas Laporan Keuangan (CaLK)

   CaLK sebagai bagian yang tidak terpisahkan dari laporan keuangan, menyajikan informasi pos-pos laporan keuangan dalam rangka pengungkapan yang memadai. Dalam CaLK juga diuraikan realisasi pencapaian target kinerja keuangan yang telah ditetapkan dalam kurun waktu tahun anggaran berjalan dan kebijakan akuntansi yang meliputi penjelasan yang berkaitan dengan Realisasi Pencapaian Target Pendapatan LRA dan Pendapatan LO, Penjelasan Pos Belanja, Beban, Pembiayaan, Perubahan Saldo Anggaran Lebih, Aset, Kewajiban, Ekuitas, Arus Kas, dan Posisi Dana Cadangan Daerah.

Disamping itu laporan keuangan ini juga dapat digunakan untuk menyediakan informasi mengenai penggunaan sumber daya keuangan/ekonomi, transfer, pembiayaan, sisa lebih/kurang pelaksanaan anggaran, saldo anggaran lebih, surplus/defisit, Laporan Operasional (LO), aset, kewajiban, ekuitas, dan arus kas suatu entitas pelaporan.

Laporan Keuangan Pemerintah Kota Batam disusun berdasarkan Laporan Keuangan Satuan Kerja Perangkat Daerah untuk selanjutnya disampaikan oleh Wali Kota kepada Badan Pemeriksa Keuangan selambat-lambatnya 3 (tiga) bulan setelah tahun anggaran berakhir.

1.2. Landasan Hukum Penyusunan Laporan Keuangan Pemerintah Kota Batam

Laporan Keuangan Pemerintah Kota Batam disusun berdasarkan peraturan perundang-undangan yang mengatur keuangan pemerintah, antara lain :

1) Pasal 18 ayat (6) Undang-Undang Dasar Negara Republik Indonesia Tahun 1945;
2) Undang-Undang Nomor 28 Tahun 1999 tentang tentang Penyelenggara Negara

yang Bersih dan Bebas dari Korupsi, Kolusi, dan Nepotisme (Lembaran Negara Republik Indonesia Tahun 1999 Nomor 75, Tambahan Lembaran Negara Republik Indonesia Nomor 3851) sebagaimana telah diubah dengan Undang-Undang Nomor 30 Tahun 2002 tentang Komisi Pemberantasan Tindak Pidana Korupsi (Lembaran Negara Republik Indonesia Tahun 2002 Nomor 137, Tambahan Lembaran Negara Republik Indonesia Nomor 4250);

3) Undang-Undang Nomor 53 Tahun 1999 tentang Pembentukan Kabupaten Pelalawan, Kabupaten Rokan Hulu, Kabupaten Rokan Hilir, Kabupaten Siak, Kabupaten Karimun, Kabupaten Natuna, Kabupaten Kuantan Singingi, dan Kota Batam (Lembaran Negara Republik Indonesia Tahun 1999 Nomor 181, Tambahan Lembaran Negara Republik Indonesia Nomor 3902), sebagaimana telah diubah beberapa kali terakhir dengan Undang-Undang Nomor 34 Tahun 2008 tentang Perubahan Ketiga atas Undang-Undang Nomor 53 Tahun 1999 tentang Pembentukan Kabupaten Pelalawan, Kabupaten Rokan Hulu, Kabupaten Rokan Hilir, Kabupaten Siak, Kabupaten Karimun, Kabupaten Natuna, Kabupaten Kuantan Singingi, dan Kota Batam (Lembaran Negara Republik Indonesia Tahun 2008 Nomor 107, Tambahan Lembaran Negara Republik Indonesia Nomor 4880);
4) Undang-Undang Nomor 17 Tahun 2003 tentang Keuangan Negara (Lembaran Negara Republik Indonesia Tahun 2003 Nomor 47, Tambahan Lembaran Negara Republik Indonesia Nomor 4286);
5) Undang-Undang Nomor 1 Tahun 2004 tentang Perbendaharaan Negara (Lembaran Negara Republik Indonesia Tahun 2004 Nomor 5, Tambahan Lembaran Negara Republik Indonesia Nomor 4355);
6) Undang-Undang Nomor 15 Tahun 2004 tentang Pemeriksaan Pengelolaan dan Tanggung Jawab Keuangan Negara (Lembaran Negara Republik Indonesia Tahun 2004 Nomor 66, Tambahan Lembaran Negara Republik Indonesia Nomor 4400);
7) Undang-Undang Nomor 23 Tahun 2014 tentang Pemerintahan Daerah (Lembaran Negara Republik Indonesia Tahun 2014 Nomor 244, Tambahan Lembaran Negara Republik Indonesia Nomor 5587) sebagaimana telah diubah beberapa kali terakhir dengan Undang-Undang Nomor 1 Tahun 2022 tentang Hubungan Keuangan antara Pemerintah Pusat dan Pemerintahan Daerah (Lembaran Negara Republik Indonesia Tahun 2022 Nomor 4, Tambahan Lembaran Negara Republik Indonesia Nomor 6757);
8) Undang-Undang Nomor 1 Tahun 2022 tentang Hubungan Keuangan antara Pemerintah Pusat dan Pemerintah Daerah (Lembaran Negara Republik Indonesia Tahun 2022 Nomor 4, Tambahan Lembaran Negara Republik Indonesia Nomor

6757);

9) Peraturan Pemerintah Nomor 109 Tahun 2000 tentang Kedudukan Keuangan Kepala Daerah dan Wakil Kepala Daerah (Lembaran Negara Republik Indonesia Tahun 2000 Nomor 210, Tambahan Lembaran Negara Republik Indonesia Nomor 4028);

10) Peraturan Pemerintah Nomor 2 Tahun 2001 tentang Pengamanan dan Pengalihan Barang Milik/Kekayaan Negara dari Pemerintah Pusat kepada Pemerintah Daerah Dalam Rangka Pelaksanaan Otonomi Daerah (Lembaran Negara Republik Indonesia Tahun 2001 Nomor 6, Tambahan Lembaran Negara Republik Indonesia Nomor 4073);

11) Peraturan Pemerintah Nomor 23 Tahun 2005 tentang Pengelolaan Keuangan Badan Layanan Umum (Lembaran Negara Republik Indonesia Tahun 2005 Nomor 48, Tambahan Lembaran Negara Republik Indonesia Nomor 4502) sebagaimana telah diubah dengan Peraturan Pemerintah Nomor 74 Tahun 2012 tentang Perubahan Atas Peraturan Pemerintah Nomor 23 Tahun 2005 tentang Pengelolaan Keuangan Badan Layanan Umum (Lembaran Negara Republik Indonesia Tahun 2012 Nomor 171, Tambahan Lembaran Negara Republik Indonesia Nomor 5340);

12) Peraturan Pemerintah Nomor 8 Tahun 2006 tentang Pelaporan Keuangan dan Kinerja Instansi Pemerintah (Lembaran Negara Republik Indonesia Tahun 2006 Nomor 25, Tambahan Lembaran Negara Republik Indonesia Nomor 4614);

13) Peraturan Pemerintah Nomor 39 Tahun 2007 tentang Pengelolaan Uang Negara/Daerah (Lembaran Negara Republik Indonesia Tahun 2007 Nomor 83, Tambahan Lembaran Negara Republik Indonesia Nomor 4738);

14) Peraturan Pemerintah Nomor 71 Tahun 2010 tentang Standar Akuntansi Pemerintahan (Lembaran Negara Republik Indonesia Tahun 2010 Nomor 123, Tambahan Lembaran Negara Republik Indonesia Nomor 5165);

15) Peraturan Pemerintah Nomor 2 Tahun 2012 tentang Hibah Daerah (Lembaran Negara Republik Indonesia Tahun 2012 Nomor 5, Tambahan Lembaran Negara Republik Indonesia Nomor 5272);

16) Peraturan Pemerintah Nomor 27 Tahun 2014 tentang Pengelolaan Barang Milik Negara/Daerah (Lembaran Negara Republik Indonesia Tahun 2014 Nomor 92, Tambahan Lembaran Negara Republik Indonesia Nomor 5533) sebagaimana telah diubah dengan Peraturan Pemerintah Nomor 28 Tahun 2020 tentang Perubahan atas Peraturan Pemerintah Nomor 27 Tahun 2014 tentang Pengelolaan Barang Milik Negara/Daerah (Lembaran Negara Republik Indonesia Tahun 2020 Nomor 142, Tambahan Lembaran Negara Republik Indonesia Nomor 6523);

17) Peraturan Pemerintah Nomor 18 Tahun 2016 tentang Perangkat Daerah (Lembaran Negara Republik Indonesia Tahun 2016 Nomor 114, Tambahan Lembaran Negara Republik Indonesia Nomor 5887) sebagaimana telah diubah dengan Peraturan Pemerintah Nomor 72 Tahun 2019 tentang Perubahan Atas Peraturan Pemerintah Nomor 18 Tahun 2016 tentang Perangkat Daerah (Lembaran Negara Republik Indonesia Tahun 2019 Nomor 187, Tambahan Lembaran Negara Republik Indonesia Nomor 6402);

18) Peraturan Pemerintah Nomor 12 Tahun 2017 tentang Pembinaan dan Pengawasan Penyelenggaraan Pemerintahan Daerah (Lembaran Negara Republik Indonesia Tahun 2017 Nomor 73, Tambahan Lembaran Negara Republik Indonesia Nomor 6041);

19) Peraturan Pemerintah Nomor 18 Tahun 2017 tentang Hak Keuangan dan Administratif Pimpinan dan Anggota Dewan Perwakilan Rakyat Daerah (Lembaran Negara Republik Indonesia Tahun 2017 Nomor 106, Tambahan Lembaran Negara Republik Indonesia Nomor 6057) sebagaimana telah diubah dengan Peraturan Pemerintah Nomor 1 Tahun 2023 tentang Perubahan Atas Peraturan Pemerintah Nomor 18 Tahun 2017 tentang Hak Keuangan dan Administratif Pimpinan dan Anggota Dewan Perwakilan Rakyat Daerah (Lembaran Negara Republik Indonesia Tahun 2023 Nomor 6, Tambahan Lembaran Negara Republik Indonesia Nomor 6847);

20) Peraturan Pemerintah Nomor 12 Tahun 2019 tentang Pengelolaan Keuangan Daerah (Lembaran Negara Republik Indonesia Tahun 2019 Nomor 42, Tambahan Lembaran Negara Republik Indonesia Nomor 6322);

21) Peraturan Pemerintah Nomor 13 Tahun 2019 tentang Laporan Evaluasi Penyelenggaraan Pemerintahan Daerah (Lembaran Negara Republik Indonesia Tahun 2019 Nomor 52, Tambahan Lembaran Negara Republik Indonesia Nomor 6323);

22) Peraturan Pemerintah Nomor 19 Tahun 2022 tentang Dekonsentrasi dan Tugas Pembantuan (Lembaran Negara Republik Indonesia Tahun 2022 Nomor 122, Tambahan Lembaran Negara Republik Indonesia Nomor 6794);

23) Peraturan Pemerintah Nomor 37 Tahun 2023 tentang Pengelolaan Transfer ke Daerah (Lembaran Negara Republik Indonesia Tahun 2023 Nomor 100, Tambahan Lembaran Negara Republik Indonesia Nomor 6883);

24) Peraturan Pemerintah Nomor 1 Tahun 2024 tentang Harmonisasi Kebijakan Fiskal Nasional (Lembaran Negara Republik Indonesia Tahun 2024 Nomor 2, Tambahan Lembaran Negara Republik Indonesia Nomor 6909);

25) Peraturan Menteri Dalam Negeri Nomor 64 Tahun 2013 tentang Penerapan Standar Akuntansi Pemerintahan Berbasis Akrual Pada Pemerintah Daerah

(Berita Negara Republik Indonesia Tahun 2013 Nomor 1425) sebagaimana dicabut sebagian dengan Peraturan Menteri Dalam Negeri Nomor 90 Tahun 2019 tentang Klasifikasi, Kodefikasi, dan Nomenklatur Perencanaan Pembangunan dan Keuangan Daerah (Berita Negara Republik Indonesia Tahun 2019 Nomor 1447);

26) Peraturan Menteri Dalam Negeri Nomor 19 Tahun 2016 tentang Pedoman Pengelolaan Barang Milik Daerah (Berita Negara Republik Indonesia Tahun 2016 Nomor 547) sebagaimana telah diubah dengan Peraturan Menteri Dalarn Negeri Nomor 7 Tahun 2024 tentang Perubahan atas Peraturan Menteri Dalam Negeri Nomor 19 Tahun 2016 tentang Pedoman Pengelolaan Barang Milik Daerah (Berita Negara Republik Indoensia Tahun 2024 Nomor 350);

27) Peraturan Menteri Dalam Negeri Nomor 108 Tahun 2016 tentang Penggolongan dan Kodefikasi Barang Milik Daerah (Berita Negara Republik Indonesia Tahun 2016 Nomor 2083);

28) Peraturan Menteri Dalam Negeri Nomor 4 Tahun 2018 tentang Pelaksanaan Reviu Atas Laporan Keuangan Pemerintah Daerah Berbasis Akrual (Berita Negara Republik Indonesia Tahun 2018 Nomor 173);

29) Peraturan Menteri Dalam Negeri Nomor 79 Tahun 2018 tentang Badan Layanan Umum Daerah (Berita Negara Republik Indonesia Tahun 2018 Nomor 1213);

30) Peraturan Menteri Dalam Negeri Nomor 70 Tahun 2019 tentang Sistem Informasi Pemerintahan Daerah (Berita Negara Republik Indonesia Tahun 2019 Nomor 1114);

31) Peraturan Menteri Dalam Negeri Nomor 90 Tahun 2019 tentang Klasifikasi, Kodefikasi, dan Nomenklatur Perencanaan Pembangunan dan Keuangan Daerah (Berita Negara Republik Indonesia Tahun 2019 Nomor 1447);

32) Peraturan Menteri Dalam Negeri Nomor 39 Tahun 2020 tentang Pengutamaan Penggunaan Alokasi Anggaran untuk Kegiatan Tertentu, Perubahan Alokasi, dan Penggunaan Anggaran Pendapatan dan Belanja Daerah (Berita Negara Republik Indonesia Tahun 2020 Nomor 581) sebagaimana telah diubah dengan Peraturan Menteri Dalam Negeri Nomor 26 Tahun 2021 tentang Perubahan atas Peraturan Menteri Dalam Negeri Nomor 39 Tahun 2020 tentang Pengutamaan Penggunaan Alokasi Anggaran Untuk Kegiatan Tertentu, Perubahan Alokasi, dan Penggunaan Anggaran Pendapatan dan Belanja Daerah (Berita Negara Republik Indonesia Tahun 2021 Nomor 910);

33) Peraturan Menteri Dalam Negeri Nomor 77 Tahun 2020 tentang Pedoman Teknis Pengelolaan Keuangan Daerah (Berita Negara Republik Indonesia Tahun 2020 Nomor 1781);

34) Peraturan Menteri Dalam Negeri Nomor 3 Tahun 2023 tentang Pengelolaan Dana Bantuan Operasional Satuan Pendidikan Pada Pemerintah Daerah (Berita Negara Republik Indonesia Tahun 2023 Nomor 200);

35) Peraturan Menteri Dalam Negeri Nomor 7 Tahun 2024 tentang Perubahan Atas Peraturan Menteri Dalam Negeri Nomor 19 Tahun 2016 tentang Pedoman Pengelolaan Barang Milik Daerah (Berita Negara Republik Indonesia Tahun 2024 Nomor 350);

36) Peraturan Menteri Dalam Negeri Nomor 15 Tahun 2024 tentang Pedoman Penyusunan Anggaran Pendapatan dan Belanja Daerah Tahun Anggaran 2025 (Berita Negara Republik Indonesia Tahun 2024 Nomor 648);

37) Peraturan Daerah Kota Batam Nomor 4 Tahun 2018 tentang Pengelolaan Barang Milik Daerah (Lembaran Daerah Kota Batam Tahun 2018 Nomor 4);

38) Peraturan Daerah Kota Batam Nomor 4 Tahun 2022 tentang Pengelolaan Keuangan Daerah (Lembaran Daerah Kota Batam Tahun 2022 Nomor 4, Tambahan Lembaran Daerah Kota Batam Nomor 125);

39) Peraturan Daerah Kota Batam Nomor 6 Tahun 2023 tentang Pembentukan dan Susunan Perangkat Daerah (Lembaran Daerah Kota Batam Tahun 2023 Nomor 6);

40) Peraturan Daerah Kota Batam Nomor 7 Tahun 2024 tentang Anggaran Pendapatan dan Belanja Daerah Kota Batam Tahun Anggaran 2025 (Lembar Daerah Kota Batam Tahun 2024 Nomor 7);

41) Peraturan Daerah Kota Batam Nomor 3 Tahun 2025 tentang Perubahan Anggaran Pendapatan dan Belanja Daerah Kota Batam Tahun Anggaran 2025 (Lembaran Daerah Kota Batam Tahun 2025 Nomor 3);

42) Peraturan Walikota Batam Nomor 17 Tahun 2019 tentang Tata Cara Pengalihan Hak, Penghapusan, Penatausahaan, Pengawasan/Pengendalian Rumah Negara Milik/ Dikuasai Pemerintah Kota Batam (Berita Daerah Kota Batam Tahun 2019 Nomor 666);

43) Peraturan Walikota Batam Nomor 61 Tahun 2020 tentang Tata Cara Pemanfaatan Barang Milik Daerah (Berita Daerah Kota Batam Tahun 2020 Nomor 771);

44) Peraturan Walikota Batam Nomor 75 Tahun 2020 tentang Tata Cara Penyusunan Rencana Kebutuhan Barang Milik Daerah (RKBMD) Pemerintah Kota Batam (Berita Daerah Kota Batam Tahun 2020 Nomor 785);

45) Peraturan Wali Kota Batam Nomor 82 Tahun 2021 tentang Sistem dan Prosedur Pengelolaan Keuangan Daerah (Berita Daerah Kota Batam Tahun 2021 Nomor 868);

46) Peraturan Wali Kota Batam Nomor 248 Tahun 2022 tentang Sistem Akuntansi Berbasis Akrual (Berita Daerah Kota Batam Tahun 2022 Nomor 1116);

47) Peraturan Wali Kota Batam Nomor 82 Tahun 2024 tentang Kebijakan Akuntansi Pemerintah Kota Batam (Berita Daerah Kota Batam Tahun 2024 Nomor 1422);

48) Peraturan Wali Kota Batam Nomor 224 Tahun 2024 tentang Penjabaran Anggaran Pendapatan dan Belanja Daerah Kota Batam Tahun Anggaran 2025 (Berita Daerah Kota Batam Tahun 2024 Nomor 1565);

49) Peraturan Wali Kota Batam Nomor 9 Tahun 2025 tentang Perubahan Atas Peraturan Wali Kota Batam Nomor 224 Tahun 2024 tentang Penjabaran Anggaran Pendapatan dan Belanja Daerah Kota Batam Tahun Anggaran 2025 (Berita Daerah Kota Batam Tahun 2025 Nomor 1579);

50) Peraturan Wali Kota Batam Nomor 18 Tahun 2025 tentang Perubahan Kedua Atas Peraturan Wali Kota Batam Nomor 224 Tahun 2024 tentang Penjabaran Anggaran Pendapatan dan Belanja Daerah Kota Batam Tahun Anggaran 2025 (Berita Daerah Kota Batam Tahun 2025 Nomor 1588);

51) Peraturan Wali Kota Batam Nomor 26 Tahun 2025 tentang Perubahan Ketiga Atas Peraturan Wali Kota Batam Nomor 224 Tahun 2024 tentang Penjabaran Anggaran Pendapatan dan Belanja Daerah Kota Batam Tahun Anggaran 2025 (Berita Daerah Kota Batam Tahun 2025 Nomor 1596);

52) Peraturan Wali Kota Batam Nomor 43 Tahun 2025 tentang Penjabaran Perubahan Anggaran Pendapatan dan Belanja Daerah Kota Batam Tahun Anggaran 2025 (Berita Daerah Kota Batam Tahun 2025 Nomor 1613);

53) Peraturan Wali Kota Batam Nomor 46 Tahun 2025 tentang Perubahan Atas Peraturan Wali Kota Batam Nomor 43 Tahun 2025 tentang Penjabaran Perubahan Anggaran Pendapatan dan Belanja Daerah Kota Batam Tahun Anggaran 2025 (Berita Daerah Kota Batam Tahun 2025 Nomor 1616);

54) Peraturan Wali Kota Batam Nomor 103 Tahun 2025 tentang Perubahan Kedua Atas Peraturan Wali Kota Batam Nomor 43 Tahun 2025 tentang Penjabaran Perubahan Anggaran Pendapatan dan Belanja Daerah Kota Batam Tahun Anggaran 2025 (Berita Daerah Kota Batam Tahun 2025 Nomor 1673).

55) Peraturan Wali Kota Batam Nomor 108 Tahun 2025 tentang Perubahan Ketiga Atas Peraturan Wali Kota Batam Nomor 43 Tahun 2025 tentang Penjabaran Perubahan Anggaran Pendapatan dan Belanja Daerah Kota Batam Tahun Anggaran 2025 (Berita Daerah Kota Batam Tahun 2025 Nomor 1678).

56) Peraturan Wali Kota Batam Nomor 111 Tahun 2025 tentang Perubahan Keempat Atas Peraturan Wali Kota Batam Nomor 43 Tahun 2025 tentang Penjabaran

Perubahan Anggaran Pendapatan dan Belanja Daerah Kota Batam Tahun Anggaran 2025 (Berita Daerah Kota Batam Tahun 2025 Nomor 1681).

1.3. Sistematika Penulisan Catatan atas Laporan Keuangan Pemerintah Kota Batam

BAB I. PENDAHULUAN

1.1. Maksud dan Tujuan Penyusunan Laporan Keuangan Pemerintah Kota Batam
1.2. Landasan Hukum Penyusunan Laporan Keuangan Pemerintah Kota Batam
1.3. Sistematika Penulisan Catatan atas Laporan Keuangan Pemerintah Kota Batam

BAB II. EKONOMI MAKRO, KEBIJAKAN KEUANGAN DAN PENCAPAIAN TARGET KINERJA APBD KOTA BATAM

2.1. Ekonomi Makro
2.1.1. Potensi Unggulan Daerah
2.1.2. Pertumbuhan Ekonomi
2.1.3. Ekspor Impor Kota Batam
2.1.4. Kunjungan Wisatawan
2.1.5. Inflasi
2.1.6. Angka Pengangguran
2.1.7. Gini Rasio
2.1.8. Indeks Pembangunan Manusia
2.1.9. Angka Kemiskinan

2.2. Kebijakan Keuangan
2.2.1. Kebijakan Pengelolaan Pendapatan Daerah
2.2.2. Kebijakan Pengelolaan Belanja Daerah
2.2.3. Kebijakan Umum Pembiayaan

2.3. Indikator Pencapaian Target Kinerja APBD

2.4. *Mandatory Spending* Kota Batam Tahun 2025
2.4.1. Alokasi Belanja Pendidikan
2.4.2. Alokasi Belanja Infrastruktur Pelayanan Publik
2.4.3. Alokasi Belanja Pengawasan dan Pengembangan SDM
2.4.4. Alokasi Belanja Pegawai

BAB III. IKHTISAR PENCAPAIAN KINERJA KEUANGAN PEMERINTAH KOTA BATAM

3.1. Ikhtisar Realisasi Pencapaian Target Kinerja Keuangan Pemerintah Kota Batam
3.1.1. Target dan Realisasi Pendapatan Daerah Tahun 2025
3.1.2. Target dan Realisasi Belanja dan Transfer Tahun 2025
3.1.3. Realisasi Pencapaian Target Pembiayaan Tahun 2025
3.2. Hambatan dan Kendala Yang Ada Dalam Pencapaian Target Yang Telah Ditetapkan
3.2.1. Pendapatan Tahun 2025
3.2.2. Belanja Tahun 2025
3.2.3. Pembiayaan Tahun 2025

BAB IV. KEBIJAKAN AKUNTANSI PEMERINTAH KOTA BATAM
4.1 Entitas Akuntansi/Entitas Pelaporan Keuangan Daerah
4.1.1. Entitas Akuntansi
4.1.2. Entitas Pelaporan
4.2 Basis Akuntansi yang mendasari Penyusunan Laporan Keuangan Pemerintah Kota Batam
4.3 Basis Pengukuran yang mendasari Penyusunan Laporan Keuangan Pemerintah Kota Batam
4.4 Penerapan Kebijakan Akuntansi Berkaitan Dengan Ketentuan Yang Ada Dalam Standar Akuntansi Pemerintahan Pada Pemerintah Kota Batam
4.4.1 Kebijakan Akuntansi Laporan Realisasi Anggaran
4.4.2 Kebijakan Akuntansi Laporan Perubahan Saldo Anggaran Lebih
4.4.3 Kebijakan Akuntansi Laporan Operasional
4.4.4 Kebijakan Akuntansi Laporan Perubahan Ekuitas
4.4.5 Kebijakan Akuntansi Neraca
4.4.6 Kebijakan Akuntansi Laporan Arus Kas
4.4.7 Kebijakan Akuntansi Koreksi Kesalahan, Perubahan Kebijakan Akuntansi, Perubahan Estimasi Akuntansi, Operasi yang Tidak Dilanjutkan dan Peristiwa Luar Biasa

BAB V. PENJELASAN ATAS POS-POS LAPORAN KEUANGAN PEMERINTAH KOTA BATAM
5.1 Laporan Realisasi Anggaran (LRA)
5.1.1. Pendapatan Daerah
5.1.2. Belanja Daerah
5.1.3. Belanja Transfer
5.1.4. Pembiayaan

5.2 Laporan Perubahan Saldo Anggaran Lebih

5.2.1. Saldo Anggaran Lebih Awal
5.2.2. Penggunaan SAL sebagai Penerimaan Pembiayaan Tahun Berjalan
5.2.3. Sisa Lebih/Kurang Pembiayaan Anggaran (SILPA/SIKPA)
5.2.4. Koreksi Kesalahan Pembukuan Tahun Sebelumnya
5.2.5. Saldo Anggaran Lebih Akhir

5.3 Neraca

5.3.1. Aset
5.3.2. Kewajiban
5.3.3. Ekuitas

5.4 Laporan Operasional (LO)

5.4.1. Pendapatan Daerah – LO
5.4.2. Beban
5.4.3. Kegiatan Non Operasional
5.4.4. Pos Luar Biasa

5.5 Laporan Arus Kas

5.5.1. Arus Kas dari Aktivitas Operasi
5.5.2. Arus Kas dari Aktivitas Investasi/Investasi Aset Non Keuangan
5.5.3. Arus Kas dari Aktivitas Pendanaan/Pembiayaan
5.5.4. Arus Kas dari Aktivitas Transitoris/Non Anggaran
5.5.5. Kenaikan/Penurunan Kas
5.5.6. Saldo Akhir Kas di Bendahara Umum Daerah (BUD)
5.5.7. Saldo Akhir Kas

5.6 Laporan Perubahan Ekuitas (LPE)

5.6.1. Ekuitas Awal
5.6.2. Surplus/Defisit Laporan Operasional
5.6.3. Dampak Kumulatif Perubahan Kebijakan/Kesalahan Mendasar
5.6.4. Ekuitas Akhir

BAB VI. PENJELASAN ATAS INFORMASI - INFORMASI NON KEUANGAN PEMERINTAH KOTA BATAM

6.1 Penggantian Manajemen Selama Tahun Berjalan
6.2 Kesalahan Manajemen Terdahulu Yang Telah Dikoreksi Manajemen Baru
6.3 Komitmen dan Kontinjensi
6.4 Penggabungan atau Pemekaran Entitas Akuntansi Pada

Tahun Berjalan
6.5 Kejadian yang berdampak sosial
6.6 Pengungkapan Lainnya
6.6.1. Domisili
6.6.2. Ketentuan Perundang-undangan yang Mendasari Kegiatan Operasional Entitas
6.6.3. Struktur Organisasi

BAB VII. PENUTUP

PEMERINTAH KOTA BATAM
PROPINSI KEPULAUAN RIAU

CATATAN ATAS LAPORAN KEUANGAN (C a L K)

BAB II

EKONOMI MAKRO, KEBIJAKAN KEUANGAN DAN PENCAPAIAN TARGET KINERJA APBD KOTA BATAM

PEMERINTAH KOTA BATAM
TAHUN 2025

BAB II
EKONOMI MAKRO, KEBIJAKAN KEUANGAN DAN PENCAPAIAN TARGET KINERJA APBD KOTA BATAM

2.1. Ekonomi Makro

Pertumbuhan ekonomi merupakan salah satu indikator utama dalam menilai kinerja perekonomian suatu daerah secara riil. Pertumbuhan ekonomi diukur melalui perubahan nilai Produk Domestik Regional Bruto (PDRB) atas dasar harga konstan dari tahun ke tahun, sehingga mampu menggambarkan peningkatan kapasitas produksi barang dan jasa yang dihasilkan oleh seluruh lapangan usaha dalam suatu wilayah. Dalam konteks pembangunan daerah, pertumbuhan ekonomi menjadi tolok ukur penting dalam melihat keberhasilan pembangunan, peningkatan aktivitas ekonomi, serta kemampuan daerah dalam menciptakan kesejahteraan masyarakat.

Berdasarkan data Badan Pusat Statistik, pertumbuhan ekonomi Kota Batam pada Tahun 2025 tercatat sebesar 6,76 persen, meningkat dibandingkan pertumbuhan Tahun 2024 yang sebesar 6,69 persen. Peningkatan ini menunjukkan adanya akselerasi aktivitas ekonomi daerah, yang mengindikasikan penguatan struktur produksi, peningkatan investasi, serta membaiknya permintaan domestik maupun eksternal.

Dilihat dari sisi lapangan usaha, struktur PDRB Kota Batam Tahun 2025 masih didominasi oleh Industri Pengolahan dengan kontribusi sebesar 57,01 persen terhadap total PDRB. Sektor ini tetap menjadi motor penggerak utama perekonomian daerah, sejalan dengan karakteristik Kota Batam sebagai kawasan industri dan perdagangan. Sementara itu, beberapa sektor jasa dan sektor pendukung lainnya turut memberikan kontribusi terhadap dinamika pertumbuhan ekonomi daerah.

Dari sisi PDRB menurut pengeluaran, komponen Pembentukan Modal Tetap Bruto (PMTB) memberikan kontribusi terbesar, yaitu sebesar 46,27 persen, yang mencerminkan kuatnya peran investasi dalam menopang pertumbuhan ekonomi. Komponen Pengeluaran Konsumsi Rumah Tangga berkontribusi sebesar 39,67 persen, menunjukkan bahwa daya beli masyarakat tetap terjaga dan menjadi salah satu penopang stabilitas ekonomi daerah. Adapun Net Ekspor Barang dan Jasa memberikan kontribusi sebesar 12,17 persen, sedangkan Pengeluaran Konsumsi Pemerintah berkontribusi sebesar 1,46 persen terhadap total PDRB.

Secara keseluruhan, peningkatan pertumbuhan ekonomi dari 6,69 persen pada Tahun 2024 menjadi 6,76 persen pada Tahun 2025 mencerminkan semakin kuatnya fundamental ekonomi Kota Batam. Struktur ekonomi yang ditopang oleh sektor industri pengolahan dan investasi yang relatif tinggi menunjukkan bahwa perekonomian daerah berada dalam tren ekspansi yang positif dan berkelanjutan.

2.1.1. Potensi Unggulan Daerah

Produk Domestik Regional Bruto (PDRB) merupakan salah satu indikator penting untuk mengetahui kondisi ekonomi di suatu daerah dalam suatu periode

tertentu, baik atas dasar harga berlaku maupun atas dasar harga konstan.

Ekonomi Kota Batam selama lima tahun terakhir terlihat adanya peningkatan setiap tahunnya. Perkembangan PDRB Kota Batam sejak Tahun 2021 hingga Tahun 2025 menunjukkan tren yang terus meningkat setiap tahunnya. Nilai PDRB atas dasar harga berlaku terus mengalami kenaikan secara konsisten, yang mencerminkan semakin berkembangnya aktivitas ekonomi dan kapasitas produksi daerah.

Struktur perekonomian Kota Batam hingga Tahun 2025 masih didominasi oleh Lapangan Usaha Industri Pengolahan dengan kontribusi sebesar 57,01 persen terhadap total PDRB. Dominasi sektor ini menunjukkan bahwa karakteristik perekonomian Kota Batam tetap berbasis industri manufaktur, yang menjadi penggerak utama dalam pembentukan nilai tambah dan pertumbuhan ekonomi daerah.

Tabel 2.1
Produk Domestik Regional Bruto Kota Batam Atas Dasar Harga Berlaku Menurut Lapangan Usaha (Miliar Rupiah), dari Tahun 2021-2025

No	Lapangan Usaha	2021	2022	2023	2024*	2025**
(1)	(2)	(3)	(4)	(5)	(6)	(7)
1	Pertanian, Kehutanan dan Perikanan	1.695,67	1.845,29	1.763,48	1.666,97	1.960,83
2	Pertambangan dan Penggalian	96,56	105,97	115,96	126,00	130,29
3	Industri Pengolahan	100.959,59	113.105,23	121.834,11	132.441,46	144.595,96
4	Pengadaan Listrik dan Gas	2.585,10	3.074,14	3.383,44	3.654,81	4.151,88
5	Pengadaan Air; Pengelolaan Sampah, Limbah dan Daur Ulang	271,16	284,81	292,40	328,09	365,20
6	Konstruksi	35.329,55	39.417,21	46.126,39	47.563,51	51.305,28
7	Perdagangan Besar dan Eceran; Reparasi Mobil dan Sepeda Motor	10.143,97	11.462,33	13.174,05	14.763,08	16.684,73
8	Transportasi dan Pergudangan	2.132,65	3.556,55	4.016,69	4.475,00	4.549,24
9	Penyediaan Akomodasi dan Makan Minum	1.972,38	3.044,91	4.142,10	4.374,71	4.508,52
10	Informasi dan Komunikasi	4.952,09	5.100,99	6.157,87	6.628,03	6.827,53
11	Jasa Keuangan dan Asuransi	5.860,44	6.605,45	7.329,49	8.058,21	8.841,08
12	Real Estat	1.769,49	1.897,38	2.022,58	2.179,61	2.577,36
13	Jasa Perusahaan	3,68	4,37	5,00	5,41	6,09
14	Administrasi Pemerintahan, Pertahanan dan Jaminan Sosial Wajib	2.126,14	2.172,78	2.346,59	2.668,25	2.818,81
15	Jasa Pendidikan	1.525,51	1.568,20	1.607,00	1.700,93	1.793,36
16	Jasa Kesehatan dan Kegiatan Sosial	1.199,83	1.312,92	1.421,66	1.995,28	2.072,83
17	Jasa Lainnya	220,10	277,71	358,91	418,44	450,84
PDRB KOTA BATAM		**172.843,91**	**194.836,25**	**216.097,72**	**233.047,77**	**253.639,82**

Keterangan: 2024: Angka Sementara, 2025**: Angka Sangat Sementara*
Sumber: Badan Pusat Statistik

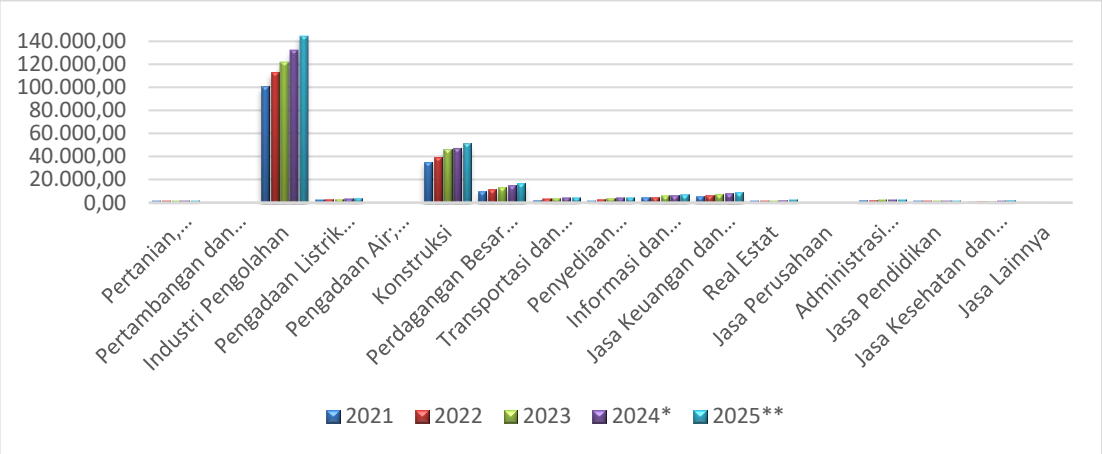

Gambar 2.1 Produk Domestik Regional Bruto Kota Batam Atas Harga Berlaku Menurut Lapangan Usaha (Juta Rupiah), dari Tahun 2021-2025

Berdasarkan PDRB atas dasar harga berlaku terlihat bahwa dari 3 sektor utama yang mendorong pertumbuhan ekonomi Kota Batam, dan 3 sektor tersebut sudah tumbuh yaitu sektor industri pengolahan, sektor konstruksi dan sektor perdagangan besar dan eceran reparasi mobil dan sepeda motor, seperti terlihat pada Tabel 2.2.

Tabel 2.2
Distribusi Persentase Produk Domestik Regional Bruto Kota Batam Atas Dasar Harga Berlaku Menurut Lapangan Usaha (Persen), dari Tahun 2021-2025

No	Lapangan Usaha	2021	2022	2023	2024*	2025**
(1)	(2)	(3)	(4)	(5)	(6)	(7)
1	Pertanian. Kehutanan dan Perikanan	0,98	0,95	0,82	0,72	0,77
2	Pertambangan dan Penggalian	0,06	0,05	0,05	0,05	0,05
3	Industri Pengolahan	58,41	58,05	56,38	56,83	57,01
4	Pengadaan Listrik dan Gas	1,50	1,58	1,57	1,57	1,64
5	Pengadaan Air; Pengelolaan Sampah. Limbah dan Daur Ulang	0,16	0,15	0,14	0,14	0,14
6	Konstruksi	20,44	20,23	21,35	20,41	20,23
7	Perdagangan Besar dan Eceran; Reparasi Mobil dan Sepeda Motor	5,87	5,88	6,1	6,33	6,58
8	Transportasi dan Pergudangan	1,23	1,83	1,86	1,92	1,79
9	Penyediaan Akomodasi dan Makan Minum	1,14	1,56	1,92	1,88	1,78
10	Informasi dan Komunikasi	2,87	2,62	2,85	2,84	2,69
11	Jasa Keuangan dan Asuransi	3,39	3,39	3,39	3,46	3,49
12	Real Estat	1,02	0,97	0,94	0,94	1,02
13	Jasa Perusahaan	0	0	0	0	0
14	Administrasi Pemerintahan. Pertahanan dan Jaminan Sosial Wajib	1,23	1,12	1,09	1,14	1,11
15	Jasa Pendidikan	0,88	0,80	0,74	0,73	0,71
16	Jasa Kesehatan dan Kegiatan Sosial	0,69	0,67	0,66	0,86	0,82
17	Jasa Lainnya	0,13	0,14	0,17	0,18	0,18
PDRB KOTA BATAM		**100**	**100**	**100**	**100**	**100**

Keterangan: 2024: Angka Sementara, 2025**: Angka Sangat Sementara*
Sumber: Badan Pusat Statistik

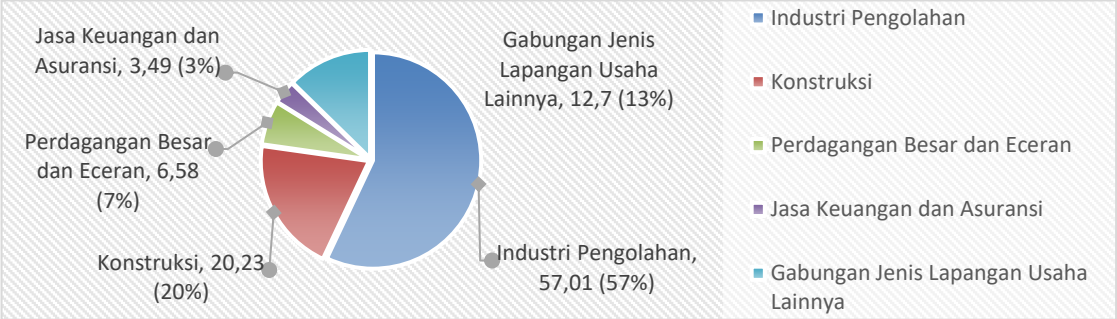

Gambar 2.2 Distribusi Persentase Produk Domestik Regional Bruto Kota Batam Atas Dasar Harga Berlaku Menurut Lapangan Usaha,. dari Tahun 2021-2025

2.1.2. Pertumbuhan Ekonomi

Pertumbuhan ekonomi adalah peningkatan dalam kemampuan dari suatu perekonomian dalam memproduksi barang dan jasa. Dengan kata lain, pertumbuhan ekonomi lebih menunjuk pada perubahan yang bersifat kuantitatif dan biasanya diukur dengan menggunakan data produk domestik bruto.

Pertumbuhan ekonomi yang tinggi merupakan salah satu sasaran yang akan dicapai dalam pelaksanaan pembangunan selain pemerataan. Pertumbuhan ekonomi menggambarkan bertambahnya barang dan jasa yang bisa dihasilkan, yang berarti akan lebih banyak orang yang dapat ikut menikmati barang dan jasa yang dihasilkan. Namun, jika barang dan jasa yang dihasilkan bertambah tanpa disertai dengan pemerataan akan menambah kesenjangan yang terjadi dalam masyarakat.

Produk Domestik Regional Bruto maupun agregat turunannya disajikan dalam 2 (dua) versi penilaian, yaitu atas dasar "harga berlaku" dan atas dasar "harga konstan" disebut sebagai harga berlaku karena seluruh agregat dinilai dengan menggunakan harga pada tahun berjalan, sedangkan harga konstan penilaiannya didasarkan kepada harga satu tahun dasar tertentu, dalam publikasi ini digunakan harga Tahun 2010.

Laju pertumbuhan Produk Domestik Bruto diperoleh dari perhitungan PDRB atas dasar harga konstan dengan cara mengurangi nilai PDRB pada tahun ke-n terhadap nilai pada tahun ke n-1 (tahun sebelumnya), dibagi dengan nilai pada tahun ke n-1, dikalikan dengan 100 persen. Laju pertumbuhan menunjukkan perkembangan agregat barang dan jasa yang dihasilkan dari satu waktu tertentu terhadap waktu sebelumnya.

Pertumbuhan ekonomi yang tinggi disuatu daerah merupakan serangkaian usaha dan kebijakan antara masyarakat dan pemerintah daerah tersebut. Sinergi yang baik antara masyarakat dan pemerintah diharapkan dapat meningkatkan taraf hidup masyarakat. Peningkatan taraf hidup tersebut dapat dicapai melalui beberapa hal antara lain pemerataan distribusi pendapatan masyarakat, memperluas lapangan kerja, meningkatkan hubungan ekonomi regional, dan berupaya mengurangi ketergantungan tinggi terhadap sektor primer. Selain itu upaya peningkatan andil

yang lebih baik dari sektor sekunder dan tersier juga terus dilakukan.

Secara umum beberapa indikator ekonomi yang menggunakan data PDRB adalah:

1. Laju pertumbuhan Ekonomi;
2. Sektor Unggulan Kota Batam;
3. Struktur Perekonomian dan Perubahannya.

Selain itu, angka PDRB berguna juga sebagai :

1. Dasar pembuatan proyeksi dan perencanaan pembangunan ekonomi pada periode yang akan datang;
2. Alat bantu untuk mengukur pelaksanaan pembangunan;
3. Umpan balik terhadap perencanaan pembangunan yang telah dibuat;
4. Bahan masukan kegiatan evaluasi pembangunan baik secara sektoral maupun regional.

PDRB menurut lapangan usaha dihitung berdasarkan jumlah nilai tambah atas barang dan jasa yang dihasilkan oleh berbagai unit produksi di wilayah suatu negara dalam jangka waktu tertentu (biasanya satu tahun). Unit-unit produksi tersebut dalam penyajian ini dikelompokkan menjadi 17 lapangan usaha (sektor). Secara rinci dapat dilihat pada Tabel 2.3. sebagai berikut.

Tabel 2.3
Produk Domestik Regional Bruto Kota Batam Atas Dasar Harga Konstan 2010
Menurut Lapangan Usaha (Miliar Rupiah), dari Tahun 2021-2025

No	Lapangan Usaha	2021	2022	2023	2024*	2025**
(1)	(2)	(3)	(4)	(5)	(6)	(7)
1	Pertanian, Kehutanan dan Perikanan	1.107,09	1.156,74	1.056,66	973,11	1.061,13
2	Pertambangan dan Penggalian	73,20	77,86	84,47	89,95	89,98
3	Industri Pengolahan	64.672,84	68.824,75	71.915,43	77.835,01	83.200,48
4	Pengadaan Listrik dan Gas	1.506,71	1.745,97	1.904,92	2.042,68	2.285,79
5	Pengadaan Air; Pengelolaan Sampah, Limbah dan Daur Ulang	210,75	219,33	223,20	236,35	254,82
6	Konstruksi	21.880,62	22.840,39	25.092,83	25.491,80	27.173,75
7	Perdagangan Besar dan Eceran; Reparasi Mobil dan Sepeda Motor	6.219,69	6.657,45	7.289,97	7.949,37	8.660,46
8	Transportasi dan Pergudangan	1.276,50	1.871,81	2.161,52	2.306,46	2.373,76
9	Penyediaan Akomodasi dan Makan Minum	1.423,41	2.117,71	2.773,11	2.899,03	2.907,27
10	Informasi dan Komunikasi	4.306,47	4.407,71	5.223,01	5.549,33	5.706,55
11	Jasa Keuangan dan Asuransi	3.860,47	4.042,36	4.415,76	4.793,16	5.178,78
12	Real Estat	1.282,12	1.342,55	1.384,44	1.479,42	1.696,88
13	Jasa Perusahaan	3,08	3,48	3,82	3,99	4,35
14	Administrasi Pemerintahan, Pertahanan dan Jaminan Sosial Wajib	1.306,76	1.320,65	1.363,44	1.523,53	1.650,02
15	Jasa Pendidikan	915,56	920,66	939,59	989,34	1.042,12
16	Jasa Kesehatan dan Kegiatan Sosial	881,29	939,46	962,99	1.098,12	1.122,29

No	Lapangan Usaha	2021	2022	2023	2024*	2025**
17	Jasa Lainnya	142,37	176,31	221,81	250,92	266,31
PDRB KOTA BATAM		**111.068,95**	**118.665,21**	**127.016,98**	**135.511,59**	**144.674,74**

Keterangan: 2024: Angka Sementara, 2025**: Angka Sangat Sementara*
Sumber: Badan Pusat Statistik

Berdasarkan data PDRB atas dasar harga konstan 2010 menurut lapangan usaha, sektor yang memberikan kontribusi terbesar sekaligus mengalami peningkatan nilai tambah pada Tahun 2025 adalah Industri Pengolahan yang mencapai sekitar Rp83 triliun, meningkat dibandingkan Tahun 2024. Sektor Konstruksi menempati posisi berikutnya dengan nilai sekitar Rp27,17 triliun, diikuti oleh sektor Perdagangan Besar dan Eceran; Reparasi Mobil dan Sepeda Motor dengan nilai sekitar Rp8,66 triliun. Kenaikan pada sektor-sektor utama tersebut menunjukkan bahwa struktur ekonomi Kota Batam masih bertumpu pada aktivitas industri, pembangunan fisik, serta perdagangan.

Apabila dilihat dari sisi laju pertumbuhan Tahun 2025 dibandingkan Tahun 2024, beberapa lapangan usaha mencatatkan pertumbuhan yang relatif tinggi, terutama sektor-sektor jasa dan sektor pendukung industri. Meskipun demikian, Industri Pengolahan tetap menjadi motor utama pertumbuhan karena memiliki basis nilai tambah terbesar dalam struktur PDRB Kota Batam. Secara umum, perkembangan nilai tambah pada masing-masing lapangan usaha selama periode 2021–2025 menunjukkan tren peningkatan yang konsisten dan memperkuat struktur ekonomi daerah berbasis industri dan perdagangan.

Tabel 2.4
Laju Pertumbuhan Produk Domestik Regional Bruto Kota Batam Atas Dasar Harga Konstan 2010 Menurut Lapangan Usaha (Persen), dari Tahun 2021-2025

No	Lapangan Usaha	2021	2022	2023	2024*	2025**
(1)	(2)	(3)	(4)	(5)	(6)	(7)
1	Pertanian. Kehutanan dan Perikanan	(0,33)	4,48	(8,65)	(7,91)	9,05
2	Pertambangan dan Penggalian	7,89	6,36	8,50	6,48	0,04
3	Industri Pengolahan	5,31	6,42	4,49	8,23	6,89
4	Pengadaan Listrik dan Gas	3,43	15,88	9,10	7,23	11,9
5	Pengadaan Air; Pengelolaan Sampah. Limbah dan Daur Ulang	3,22	4,07	1,76	5,89	7,82
6	Konstruksi	6,70	4,39	9,86	1,59	6,6
7	Perdagangan Besar dan Eceran; Reparasi Mobil dan Sepeda Motor	2,41	7,04	9,50	9,05	8,95
8	Transportasi dan Pergudangan	(10,48)	46,64	15,48	6,71	2,92
9	Penyediaan Akomodasi dan Makan Minum	(6,44)	48,78	30,95	4,54	0,28
10	Informasi dan Komunikasi	9,00	2,35	18,50	6,25	2,83
11	Jasa Keuangan dan Asuransi	0,29	4,71	9,24	8,55	8,05
12	Real Estat	3,91	4,71	3,12	6,86	14,7

No	Lapangan Usaha	2021	2022	2023	2024*	2025**
(1)	(2)	(3)	(4)	(5)	(6)	(7)
13	Jasa Perusahaan	9,66	12,97	9,63	4,6	8,93
14	Administrasi Pemerintahan. Pertahanan dan Jaminan Sosial Wajib	1,42	1,06	3,24	11,74	8,3
15	Jasa Pendidikan	(4,08)	0,56	2,06	5,29	5,34
16	Jasa Kesehatan dan Kegiatan Sosial	7,65	6,6	2,50	14,03	2,2
17	Jasa Lainnya	(6,06)	23,84	25,80	13,13	6,13
PDRB KOTA BATAM		**4,75**	**6,84**	**7,04**	**6,69**	**6,76**

Keterangan: 2024: Angka Sementara, 2025**: Angka Sangat Sementara*
Sumber: Badan Pusat Statistik

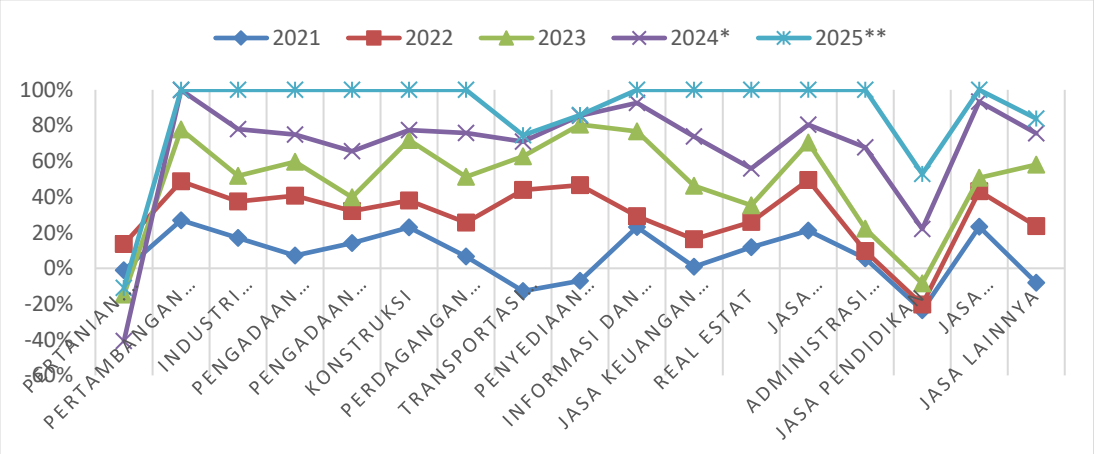

Gambar 2.3 Laju Pertumbuhan Produk Domestik Regional Bruto Kota Batam Atas Dasar Harga Konstan 2010 Menurut Lapangan Usaha (persen),. 2021-2025

Indeks harga implisit adalah perbandingan antara PDRB atas dasar harga berlaku dengan PDRB atas dasar harga konstan pada periode tertentu. Mencerminkan kenaikan harga pada periode tertentu terhadap periode tahun dasar. Secara rinci dapat dilihat pada Tabel 2.5. sebagai berikut

Tabel 2.5
Indeks Harga Implisit Produk Domestik Regional Bruto Kota Batam Menurut Lapangan Usaha, dari Tahun 2021-2025

No	Lapangan Usaha	2021	2022	2023	2024*	2025**
(1)	(2)	(3)	(4)	(5)	(6)	(7)
1	Pertanian. Kehutanan dan Perikanan	159,53	166,89	171,30	171,30	184,79
2	Pertambangan dan Penggalian	136,11	137,28	140,07	140,07	144,80
3	Industri Pengolahan	164,34	169,41	170,16	170,16	173,79
4	Pengadaan Listrik dan Gas	171,57	176,07	177,62	178,92	181,64
5	Pengadaan Air; Pengelolaan Sampah. Limbah dan Daur Ulang	128,66	129,85	131,00	138,82	143,32
6	Konstruksi	161,47	172,58	183,82	186,58	188,80
7	Perdagangan Besar dan Eceran; Reparasi Mobil dan Sepeda Motor	163,09	172,17	180,71	185,71	192,65

No	Lapangan Usaha	2021	2022	2023	2024*	2025**
(1)	(2)	(3)	(4)	(5)	(6)	(7)
8	Transportasi dan Pergudangan	167,07	190,01	185,83	194,02	191,65
9	Penyediaan Akomodasi dan Makan Minum	138,57	143,78	149,37	150,90	155,08
10	Informasi dan Komunikasi	114,99	115,73	117,90	119,44	119,64
11	Jasa Keuangan dan Asuransi	151,81	163,41	165,98	168,12	170,72
12	Real Estat	138,01	141,33	146,09	147,33	151,89
13	Jasa Perusahaan	119,44	125,44	130,93	135,44	139,97
14	Administrasi Pemerintahan. Pertahanan dan Jaminan Sosial Wajib	162,70	164,52	172,11	175,14	170,84
15	Jasa Pendidikan	166,62	170,33	171,03	171,93	172,09
16	Jasa Kesehatan dan Kegiatan Sosial	136,15	139,75	147,63	181,70	184,70
17	Jasa Lainnya	154,59	157,51	161,81	166,76	169,29
PDRB KOTA BATAM		**155,62**	**164,19**	**170,13**	**171,98**	**175,35**

Keterangan: 2024: Angka Sementara, 2025**: Angka Sangat Sementara*
Sumber: Badan Pusat Statistik

Pada Tabel 2.6 Kenaikan tertinggi laju pertumbuhan implisit terbesar terjadi pada sektor Pertanian, Kehutanan dan Perikanan yaitu sebesar 5,23 persen. Secara rinci dapat dilihat pada Tabel 2.6. berikut.

Tabel 2.6
Laju Implisit Produk Domestik Regional Bruto Kota Batam
Menurut Lapangan Usaha (Persen), dari Tahun 2021-2025

No	Lapangan Usaha	2021	2022	2023	2024*	2025**
(1)	(2)	(3)	(4)	(5)	(6)	(7)
1	Pertanian, Kehutanan dan Perikanan	3,36	4,15	4,62	2,64	7,87
2	Pertambangan dan Penggalian	0,96	3,19	0,86	2,03	3,37
3	Industri Pengolahan	2,28	5,27	3,09	0,44	2,14
4	Pengadaan Listrik dan Gas	0,44	2,62	0,88	0,74	1,52
5	Pengadaan Air; Pengelolaan Sampah, Limbah dan Daur Ulang	1,29	0,93	0,89	5,96	3,24
6	Konstruksi	3,06	6,88	6,52	1,50	1,19
7	Perdagangan Besar dan Eceran; Reparasi Mobil dan Sepeda Motor	2,44	5,57	4,96	2,77	3,74
8	Transportasi dan Pergudangan	0,38	13,73	(2,20)	4,41	(1,22)
9	Penyediaan Akomodasi dan Makan Minum	1,83	3,76	3,88	1,03	2,77
10	Informasi dan Komunikasi	(0,42)	0,64	1,88	1,31	0,17
11	Jasa Keuangan dan Asuransi	2,54	7,64	1,58	1,29	1,55
12	Real Estat	1,93	2,40	3,37	0,85	3,1
13	Jasa Perusahaan	0,03	5,02	4,38	3,45	3,35
14	Administrasi Pemerintahan. Pertahanan dan Jaminan Sosial Wajib	0,42	1,12	4,61	1,76	(2,46)
15	Jasa Pendidikan	2,38	2,23	0,41	0,52	0,09
16	Jasa Kesehatan dan Kegiatan Sosial	1,65	2,65	5,64	23,08	1,65
17	Jasa Lainnya	1,05	1,89	2,73	3,06	1,52

No	Lapangan Usaha	2021	2022	2023	2024*	2025**
(1)	(2)	(3)	(4)	(5)	(6)	(7)
PDRB KOTA BATAM		2,25	5,51	3,62	1,08	1,94

Keterangan: 2024: Angka Sementara, 2025**: Angka Sangat Sementara*
Sumber: Badan Pusat Statistik

Produk Domestik Regional Bruto menurut pengeluaran dihitung berdasarkan besaran nilai konsumsi barang dan jasa dalam suatu daerah. PDRB menurut pengeluaran dihitung dari penjumlahan konsumsi akhir rumah tangga, Lembaga Non-profit yang melayani Rumah Tangga (LNPRT), dan pemerintah ditambah dengan investasi (pembentukan modal tetap bruto dan perubahan inventori), serta ekspor netto (merupakan ekspor dikurang impor). Secara rinci dapat dilihat pada Tabel 2.7. sebagai berikut.

Tabel 2.7
Produk Domestik Regional Bruto Atas Dasar Harga Berlaku Jenis Pengeluaran di Kota Batam (Miliar Rupiah), dari Tahun 2021-2025

No	Jenis Pengeluaran	2021	2022	2023	2024*	2025**
(1)	(2)	(3)	(4)	(5)	(6)	(7)
1	Pengeluaran Konsumsi Rumah Tangga	68.892,69	77.893,70	85.635,92	93.482,55	100.609,37
2	Pengeluaran Konsumsi LNPRT	388,72	434,07	476,30	531,28	577,23
3	Pengeluaran Konsumsi Pemerintah	2.583,70	2.513,41	2.912,91	3.373,64	3.709,97
4	Pembentukan Modal Tetap Bruto	82.155,65	88.855,68	100.346,23	106.240,80	117.369,61
5	Perubahan Inventori	94,94	766,13	1.531,88	1.010,89	504,09
6	Net Ekspor Barang dan Jasa	18.728,22	24.373,27	25.194,48	28.408,61	30.869,56
PDRB		**172.843,90**	**194.836,26**	**216.097,72**	**233.047,77**	**253.639,82**

Keterangan: 2024: Angka Sementara, 2025**: Angka Sangat Sementara*
Sumber: Badan Pusat Statistik

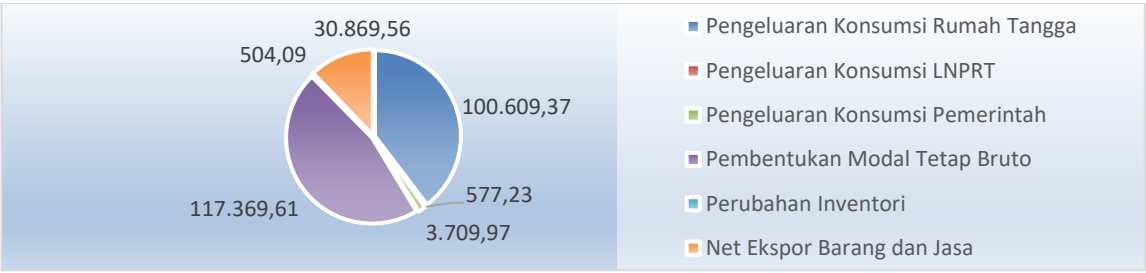

Gambar 2.4 Produk Domestik Regional Bruto Atas Dasar Harga Berlaku Jenis Pengeluaran di Kota Batam (Persen) 2025

Berdasarkan tabel diatas menunjukkan bahwa sektor PDRB pengeluaran atas dasar harga berlaku menunjukkan bahwa komponen Pembentukan Modal Tetap Bruto merupakan kontributor tertinggi dalam struktur PDRB pengeluaran dengan nilai sebesar 46,27 persen (Rp117.369,61 miliar). Komponen dengan kontribusi kedua tertinggi pada PDRB pengeluaran adalah pengeluaran konsumsi rumah tangga sebesar 39,67 persen (Rp100.609,37 miliar), disusul oleh pengeluaran Net

Ekspor sebesar 12,17 persen (Rp30.869,56 miliar).

Pertumbuhan ekonomi dihitung berdasarkan laju pertumbuhan PDRB pada Tabel 2.8. menunjukkan jenis pengeluaran atas dasar harga konstan yang mengalami kenaikan tertinggi adalah jenis pembentukan modal tetap bruto yaitu sebesar 9,53% dan jenis pengeluaran terendah pada laju pertumbuhan PDRB adalah pengeluaran konsumsi rumah tangga sebesar 4,58%. Secara rinci dapat dilihat pada Tabel 2.8 sebagai berikut.

Tabel 2.8
Laju Pertumbuhan PDRB Kota Batam Atas Dasar Harga Konstan
Menurut Pengeluaran (Persen), dari Tahun 2021-2025

No	Jenis Pengeluaran	2021	2022	2023	2024*	2025**
(1)	(2)	(3)	(4)	(5)	(6)	(7)
1	Pengeluaran Konsumsi Rumah Tangga	1,77	6,01	4,39	4,97	4,58
2	Pengeluaran Konsumsi LNPRT	4,07	6,12	6,70	7,23	5,42
3	Pengeluaran Konsumsi Pemerintah	0,35	(5,05)	13,06	10,59	6,82
4	Pembentukan Modal Tetap Bruto	4,40	3,81	8,29	4,51	9,53
5	Perubahan Inventori	NA	NA	NA	NA	NA
6	Net Ekspor Barang dan Jasa	NA	NA	NA	NA	NA
PDRB		**4,75**	**6,84**	**7,04**	**6,69**	**6,76**

Keterangan: 2024: Angka Sementara, 2025**: Angka Sangat Sementara*
Sumber: Badan Pusat Statistik

2.1.3. Ekspor Impor Kota Batam

Kota Batam, sebagai bagian dari kawasan perdagangan bebas *(Free Trade Zone/FTZ)*, memiliki peran strategis dalam perekonomian Indonesia. Dengan lokasi yang berdekatan dengan jalur perdagangan internasional Selat Malaka, Batam telah menjadi pusat kegiatan ekspor dan impor yang penting. Aktivitas ini didukung oleh infrastruktur pelabuhan yang modern, kebijakan fiskal yang menarik, serta statusnya sebagai kawasan industri yang dinamis. Bab ini akan membahas lebih lanjut tentang data, proses, serta dinamika ekspor dan impor di Kota Batam.

Data ekspor Kota Batam utamanya berasal dari dokumen kepabeanan BC 30 atau dokumen Pemberitahuan Ekspor Barang (PEB) yang diisi oleh eksportir. Dokumen ini mencakup informasi lengkap mengenai jenis barang, nilai ekspor, dan tujuan negara. Sejak tahun 2015, sumber data ekspor diperluas dengan melibatkan catatan dari instansi terkait, data dari PT POS Indonesia, serta survei khusus ekspor perbatasan laut. Selain itu, data ekspor Kota Batam juga mencerminkan karakteristik unik dari kawasan ini sebagai FTZ. Barang-barang ekspor sering kali berasal dari sektor manufaktur seperti elektronik, alat-alat kesehatan, dan peralatan komunikasi. Dalam beberapa tahun terakhir, produk berbasis teknologi tinggi dan komponen

kendaraan bermotor juga menunjukkan peningkatan yang signifikan.

Untuk aktivitas impor, sumber utama datanya berasal dari dokumen kepabeanan BC 20 atau dokumen Pemberitahuan Impor Barang (PIB). Dokumen ini meliputi barang-barang yang masuk ke wilayah pabean Indonesia. Selain itu, terdapat juga dokumen Pemberitahuan Impor Barang Khusus (PIBK), Pemberitahuan Pabean *Free Trade Zone* (PPFTZ), serta dokumen kepabeanan BC 23 yang mencatat impor barang dari luar negeri ke kawasan berikat. Data impor mencerminkan kebutuhan bahan baku dan barang modal bagi industri di Batam, seperti komponen elektronik, bahan baku plastik, dan mesin-mesin berat. Semua aktivitas ekspor dan impor yang melibatkan administrasi bea cukai diolah, diverifikasi, dan dirilis oleh Badan Pusat Statistik (BPS) setiap awal bulan. Hal ini memberikan transparansi serta memudahkan pemangku kepentingan dalam mengakses data terbaru.

A. Perkembangan Ekspor Kota Batam

1. Ekspor Migas dan Nonmigas

Total Ekspor kumulatif Kota Batam Tahun 2025 adalah sebesar US$19.612,52 juta. Jika dibandingkan dengan total ekspor kumulatif Januari-Desember 2024 mengalami kenaikan sebesar 21,92 persen yaitu dari US$16.087,05 juta menjadi US$19.612,52 juta. Peningkatan ekspor Tahun 2025 dibanding periode tahun lalu disebabkan oleh meningkatnya ekspor nonmigas 24,90 persen dari US$15.106,63 juta menjadi US$18.867,81 juta. Selanjutnya dapat dilihat pada tabel 2.9 berikut ini.

Tabel 2.9
Nilai Ekspor Migas dan Nonmigas Kota Batam, dari Tahun 2024-2025

No	Uraian	Nilai FOB (juta US$)		(%) Perubahan 2024-2025	(%) Peran thd total ekspor Jan–Des 2025
		2024	2025		
(1)	(2)	(3)	(4)	(5)	(6)
1	Gas Alam	974,76	744,08	(23,67)	3,79
2	Hasil Minyak	5,65	0,63	(88,78)	0,00
3	Minyak Mentah	0,00	0,00	0,00	0,00
	Migas	**980,41**	**744,71**	**(24,04)**	**3,80**
1	Hasil Industri	14.941,41	18.831,63	26,04	96,02
2	Hasil Pertanian	27,30	36,07	32,15	0,18
3	Hasil Tambang	137,93	0,08	(99,94)	0,00
4	Lainnya	0,01	0,03	446,62	0,00
	Nonmigas	**15.106,63**	**18.867,81**	**24,90**	**96,20**
Jumlah/Total		**16.087,05**	**19.612,52**	**21,92**	**100.00**

Sumber: Badan Pusat Statistik

2. Ekspor Nonmigas Menurut Golongan Barang

Pada periode Tahun 2025, komoditas ekspor nonmigas Kota Batam dengan nilai ekspor terbesar adalah golongan barang Mesin/peralatan listrik (HS 85) yaitu sebesar US$9.998,80 juta, dengan peran sebesar 52,99 persen. Golongan barang berikutnya yang mempunyai peran cukup besar terhadap ekspor nonmigas Kota Batam selama bulan Januari-Desember 2025 adalah Mesin-mesin/Pesawat Mekanik (HS 84) sebesar US$2.311,84 juta (12,25 persen); Kapal laut (HS 89) sebesar US$1.034,74 juta (5,48 persen); Berbagai produk kimia (HS 73) sebesar US$951,75 juta (5,04 persen); Benda-benda dari Besi dan Baja (HS 38) sebesar US$886,58 juta (4,70 persen); Kokoa/coklat (HS 18) sebesar US$819,57 juta (4,34 persen); Minyak dan lemak hewan/nabati (HS 15) sebesar US$751,71 juta (3,98 persen); Perangkat Optik (HS 39) sebesar US$351,73 (1,86 persen); Plastik dan Barang dari Plastik (HS 90) sebesar US$321,42 juta (1,70 persen); Bahan kimia organik (HS 29) sebesar US$271,70 juta (1,44 persen).

Sementara itu, nilai ekspor Golongan Barang Ikan dan Udang (HS 03) pada Tahun 2025 sebesar US$17,23 juta atau naik sebesar 13,72 persen dibandingkan dengan Tahun 2024. Selanjutnya Dapat dilihat secara rinci pada tabel 2.10 berikut:

Tabel 2.10
Nilai Ekspor Sepuluh Golongan Barang Nonmigas dari Tahun 2024-2025

No	Golongan Barang (HS)	Nilai FOB (juta US$)		(%) Perubahan 2024 – 2025	(%) Peran thd total ekspor Jan-Des 2025
		2024	2025		
(1)	(2)	(3)	(4)	(5)	(6)
1	Mesin/peralatan listrik (85)	6.960,59	9.998,80	43,65	52,99
2	Mesin-mesin/Pesawat Mekanik (84)	1.417,59	2.311,84	63,08	12,25
3	Kapal Laut (89)	585,25	1.034,74	76,80	5,48
4	Berbagai Produk Kimia (73)	609,57	951,75	56,13	5,04
5	Benda-benda dari besi dan Baja (38)	2.349,42	886,58	(62,26)	4,70
6	Kokoa/ coklat (18)	637,44	819,57	28,57	4,34
7	Minyak dan lemak hewan/ nabati (15)	629,33	751,71	19,45	3,98
8	Perangkat Optik (39)	272,95	351,73	28,86	1,86
9	Plastik dan barang dari plastik (90)	337,32	321,42	(4,71)	1,70
10	Bahan Kimia Organik (29)	203,40	271,70	33,58	1,44
Total 10 Golongan Barang		**14.002,86**	**17.699,85**	**26,40**	**93,81**
Ikan dan udang		15,16	17,23	13,72	0,09
Lainnya		1.088,62	1.150,73	5,71	6,10
Total Ekspor Nonmigas		**15.106,63**	**18.867,81**	**24,90**	**100,00**

Sumber: Badan Pusat Statistik

3. Ekspor Nonmigas Menurut Negara Tujuan

Pada periode Tahun 2025, negara tujuan ekspor terbesar di Kota Batam yaitu ke Amerika Serikat yang mencapai US$5.860,33 juta atau 29,88 persen dari total ekspor Tahun 2025. Ekspor kumulatif ke Amerika Serikat Tahun 2025 mengalami kenaikan dibanding keadaan Tahun 2024, yaitu sebesar 44,94 persen. Singapura merupakan negara tujuan ekspor terbesar kedua pada Tahun 2025 dengan nilai ekspor mencapai US$4.728,38 juta dengan peranan sebesar 24,11 persen. Negara tujuan ekspor terbesar ketiga sampai dengan kesepuluh Kota Batam berturut-turut adalah Tiongkok, Jepang, Saudi Arabia, Australia, India, Belanda, Malaysia, dan Jerman. Sepuluh negara tujuan ekspor tersebut mempunyai peran sebesar 78,93 persen terhadap total ekspor Kota Batam Tahun 2025 dapat dilihat secara rinci pada tabel 2.11 sebagai berikut:

Tabel 2.11
Nilai Ekspor Kota Batam Menurut Negara Tujuan dari Tahun 2024-2025

No	Negara Tujuan	Nilai FOB (juta US$)		(%) Perubahan 2024 – 2025	(%) Peran thd total ekspor Jan-Des 2025
		2024	2025		
(1)	(2)	(3)	(4)	(5)	(6)
1	Amerika Serikat	4.043,29	5.860,33	44,94	29,88
2	Singapura	4.219,58	4.728,38	12,06	24,11
3	Tiongkok	1.189,90	1.283,72	7,88	6,55
4	Jepang	645,52	756,11	17,13	3,86
5	India	365,65	752,40	105,77	3,84
6	Saudi Arabia	286,11	565,27	97,57	2,88
7	Australia	1.740,39	509,25	(70,74)	2,60
8	Belanda	225,29	398,96	77,08	2,03
9	Jerman	245,51	314,41	28,07	1,60
10	Malaysia	267,63	311,43	16,37	1,59
Total 10 Negara		**13.228,87**	**15.480,26**	**17,02**	**78,93**
Lainnya		2.858,17	4.132,27	44,58	21,07
Total Ekspor		**16.087,04**	**19.612,53**	**21,92**	**100,00**

Sumber: Badan Pusat Statistik

4. Nilai Ekspor Menurut Pelabuhan Muat

Nilai Ekspor menurut Pelabuhan muat utama di Kota Batam Tahun 2025 terbesar melalui Pelabuhan Batu Ampar yaitu sebesar US$14.297,67 juta. Terbesar kedua sampai kelima berturut-turut adalah Pelabuhan Sekupang sebesar US$2.853,38 juta; Pelabuhan Kabil/Panau sebesar US$1.504,86 juta; Pelabuhan Belakang Padang sebesar US$753,39 juta; dan Bandara Hang Nadim sebesar US$97,78 juta. Peranan kelima pelabuhan tersebut sebesar 99,46 persen dari total

ekspor selama Tahun 2025 di Kota Batam.

Tabel 2.12
Nilai Ekspor Menurut Pelabuhan Muat di Kota Batam, dari Tahun 2024-2025

No	Pelabuhan Muat	Nilai FOB (juta US$)		(%) Perubahan 2024 – 2025	(%) Peran thd total ekspor Jan-Des 2025
		2024	2025		
(1)	(2)	(3)	(4)	(5)	(6)
1	Batu Ampar	9.736,25	14.297,67	46,85	72,90
2	Sekupang	2.388,96	2.853,38	19,44	14,55
3	Kabil/Panau	2.869,73	1.504,86	(47,56)	7,67
4	Belakang Padang	981,45	753,39	(23,24)	3,84
5	Hang Nadim (U)	24,89	97,78	292,84	0,50
Total 5 Pelabuhan		**16.001,28**	**19.507,07**	**21,91**	**99,46**
6	Lainnya	85,77	105,46	22,95	0,54
Jumlah/Total		**16.087,05**	**19.612,52**	**21,92**	**100,00**

Sumber: Badan Pusat Statistik

5. Volume Ekspor Menurut Pelabuhan Muat

Volume Ekspor menurut Pelabuhan muat utama di Kota Batam Tahun 2025 terbesar melalui Pelabuhan Batu Ampar yaitu dengan volume sebesar 2.027,03 ribu ton, Terbesar kedua sampai kelima berturut-turut adalah Pelabuhan Belakang Padang, Pelabuhan Kabil/Panau, Pelabuhan Sekupang, dan Pulau Sambu.

Total volume ekspor lima pelabuhan utama mempunyai peranan sebesar 99,89 persen terhadap volume ekspor Tahun 2025. Dapat dilihat secara rinci pada tabel berikut:

Tabel 2. 13
Volume Ekspor Menurut Pelabuhan Muat di Kota Batam, dari Tahun 2024-2025

No	Pelabuhan Muat	Volume FOB (ribu ton)		(%) Perubahan 2024 – 2025	(%) Peran thd total ekspor Jan-Des 2025
		2024	2025		
(1)	(2)	(3)	(4)	(5)	(6)
1	Batu Ampar	1.526,91	2.027,03	32,75	42,92
2	Belakang Padang	1.628,77	1.471,45	(9,66)	31,16
3	Kabil/Panau	4.001,23	951,20	(76,23)	20,14
4	Sekupang	213,51	228,75	7,14	4,84
5	Pulau Sambu	71,89	38,93	(45,85)	0,82
Total 5 Pelabuhan		**7.442,31**	**4.717,35**	**(36,61)**	**99,89**
6	Lainnya	7,37	5,22	(29,13)	0,11
Jumlah/Total		**7.449,68**	**4.722,57**	**(36,61)**	**100,00**

Sumber: Badan Pusat Statistik

B. Perkembangan Impor

1. Impor Migas dan Nonmigas

Nilai impor Kota Batam Tahun 2025 jika dibandingkan dengan periode yang sama tahun lalu mengalami kenaikan sebesar senilai US$17.646,22 atau 23,52 persen. Hal tersebut disebabkan oleh kenaikan impor sektor migas maupun nonmigas secara kumulatif selama tahun 2025. Impor sektor migas mengalami kenaikan sebesar 9,44 persen atau sekitar US$8,20 juta, sedangkan impor nonmigas mengalami kenaikan sebesar 23,61 persen atau sekitar US$3.351,85 juta. Dapat dilihat secara rinci pada Tabel 2.14 berikut ini:

Tabel 2.14
Nilai Impor Migas dan Nonmigas Kota Batam, dari Tahun 2024-2025

No	Uraian	Nilai CIF (juta US$)		(%) Perubahan 2024 – 2025	(%) Peran thd total ekspor Jan–Des 2025
		2024	2025		
(1)	(2)	(3)	(4)	(5)	(6)
1	Gas Alam	0,04	0,07	84,33	0,00
2	Hasil Minyak	86,82	94,98	9,41	0,54
3	Minyak Mentah	0,00	0,01	89,60	0,00
	Migas	**86,86**	**95,06**	**9,44**	**0,54**
1	Hasil Industri	13.732,01	16.962,47	23,53	96,13
2	Hasil Pertanian	452,23	576,69	27,52	3,27
3	Hasil Tambang	14,94	10,76	(27,98)	0,06
4	Lainnya	0,14	1,24	803,54	0,01
	Nonmigas	**14.199,31**	**17.551,16**	**23,61**	**99,46**
Jumlah/Total		**14.286,17**	**17.646,22**	**23,52**	**100,00**

Sumber: Badan Pusat Statistik

2. Impor Nonmigas Menurut Golongan Barang

Selama Tahun 2025 komoditas impor nonmigas Kota Batam yang memiliki nilai impor terbesar adalah golongan barang mesin/peralatan listrik (HS 85), yaitu sebesar US$7.706,88 juta dengan peran sebesar 43,91 persen. Golongan barang impor nonmigas Kota Batam berikutnya yang mempunyai peran cukup besar sepanjang Tahun 2025 adalah mesin-mesin/pesawat mekanik (HS 84) sebesar US$2.406,73 juta (13,71 persen); berbagai produk kimia (HS 38) sebesar US$ 1.233,88 juta (7,03 persen). Selanjutnya dapat dilihat secara rinci pada Tabel 2.15.

Tabel 2.15
Nilai Impor Sepuluh Golongan Barang Nonmigas, dari Tahun 2024-2025

No	Golongan Barang (HS)	Nilai FOB (juta US$)		% Perubahan 2024 – 2025	(%) Peran thd total ekspor Jan-Des 2025
		2024	2025		
(1)	(2)	(3)	(4)	(5)	(6)
1	Mesin/peralatan listrik (85)	5.951,87	7.706,88	29,49	43,91
2	Mesin-mesin/Pesawat Mekanik (84)	2.179,94	2.406,73	10,40	13,71
3	Berbagai Produk Kimia (38)	342,43	1.233,88	260,33	7,03
4	Benda-benda dari besi dan Baja (73)	1.068,73	973,67	(8,89)	5,55
5	Besi dan baja (72)	920,76	893,40	(2,97)	5,09
6	Plastik dan barang dari plastik (39)	745,38	836,40	12,21	4,77
7	Kapal Laut (89)	423,30	557,74	31,76	3,18
8	Kokoa/ coklat (18)	433,86	545,00	25,62	3,11
9	Alumunium (76)	256,29	291,39	13,69	1,66
10	Perangkat Optik (90)	254,97	257,54	1,00	1,47
Total 10 Golongan Barang		**12.577,53**	**15.702,62**	**24,85**	**89,47**
Ikan dan udang (03)		1,91	5,42	184,34	0,03
Lainnya		1.619,87	1.843,13	13,78	10,50
Total Impor Nonmigas		**14.199,31**	**17.551,16**	**23,61**	**100,00**

Sumber: Badan Pusat Statistik

3. Impor Nonmigas Menurut Negara Asal

Impor Kota Batam Tahun 2025 dengan nilai terbesar dari negara Tiongkok yaitu mencapai US$7.100,66 juta. Negara-negara pemasok barang impor terbesar ke Kota Batam lainnya selama Tahun 2025 antara lain: Singapura dengan nilai impor sebesar US$1.699,87 juta; Taiwan sebesar US$1.443,66 juta; Jepang sebesar US$1.224,09 juta; Amerika Serikat sebesar US$1.195,46 juta; Malaysia sebesar US$934,71 juta; Korea Selatan sebesar US$501,12 juta; Philipina sebesar US$488,98 juta; Jerman sebesar US$434,16 juta; dan Vietnam sebesar US$285,74 juta. Sepuluh negara/wilayah/entitas tertentu pemasok barang impor tersebut mempunyai peran sebesar 86,75 persen terhadap total impor Kota Batam selama Tahun 2025. Dapat dilihat secara rinci pada Tabel 2.16.

Tabel 2.16
Nilai Impor Menurut Negara Tujuan dari Tahun 2024-2025

No	Negara Asal	Nilai CIF (juta US$)		(%) Perubahan 2024 – 2025	(%) Peran thd total ekspor Jan–Des 2025
		2024	2025		
(1)	(2)	(3)	(4)	(5)	(6)
1	Tiongkok	4.988,25	7.100,66	42,35	40,24
2	Singapura	1.946,64	1.699,87	(12,68)	9,63

No	Negara Asal	Nilai CIF (juta US$)		(%) Perubahan 2024 – 2025	(%) Peran thd total ekspor Jan–Des 2025
		2024	2025		
(1)	(2)	(3)	(4)	(5)	(6)
3	Taiwan	889,21	1.443,66	62,35	8,18
4	Jepang	1.129,72	1.224,09	8,35	6,94
5	Amerika Serikat	350,60	1.195,46	240,98	6,77
6	Malaysia	900,72	934,71	3,77	5,30
7	Korea Selatan	449,77	501,12	11,42	2,84
8	Philipina	669,42	488,98	(26,96)	2,77
9	Jerman	375,00	434,16	15,78	2,46
10	Vietnam	163,66	285,74	74,59	1,62
Total 10 Negara		**11.862,98**	**15.308,44**	**29,04**	**86,75**
11	Lainnya	2.423,19	2.337,78	(3,52)	13,25
Jumlah/Total		**14.286,17**	**17.646,22**	**23,52**	**100,00**

Sumber: Badan Pusat Statistik

4. Impor Menurut Pelabuhan Bongkar

Nilai impor terbesar sepanjang Tahun 2025 masih melalui Pelabuhan Batu Ampar dengan total impor US$11.791,37 juta. Nilai impor terbesar kedua sampai kelima selanjutnya sepanjang tahun 2025 adalah melalui Pelabuhan Sekupang sebesar US$4.700,73 juta; Pelabuhan Kabil/Panau sebesar US$569,46 juta; Pelabuhan Pulau Sambu sebesar US$517,06 juta; dan Bandara Hang Nadim sebesar US$45,77 juta. Kontribusi kelima Pelabuhan tersebut sebesar 99,88 persen dari total impor Kota Batam selama Tahun 2025. Secara rinci bisa dilihat pada Tabel 2.17 sebagai berikut.

Tabel 2.17
Nilai Impor Menurut Pelabuhan Bongkar di Kota Batam, dari Tahun 2024-2025

No	Pelabuhan Bongkar	Nilai FOB (juta US$)		(%) Perubahan 2024 – 2025	(%) Peran thd total ekspor Jan-Des 2025
		2024	2025		
(1)	(2)	(3)	(4)	(5)	(6)
1	Batu Ampar	10.515,58	11.791,37	12,13	66,82
2	Sekupang	2.786,56	4.700,73	68,69	26,64
3	Kabil/Panau	517,91	569,46	9,95	3,23
4	Pulau Sambu	297,49	517,06	73,81	2,93
5	Batam/ Hang Nadim (U)	48,29	45,77	(5,23)	0,26
Total 5 Pelabuhan		**14.165,83**	**17.624,40**	**24,41**	**99,88**
6	Lainnya	120,34	21,82	(81,86)	0,12
Jumlah/Total		**14.286,17**	**17.646,22**	**23,52**	**100,00**

Sumber: Badan Pusat Statistik

5. Volume Impor Menurut Pelabuhan Bongkar

Volume impor kumulatif terbesar Kota Batam sepanjang tahun 2025 masih melalui Pelabuhan Batu Ampar dengan total berat sebesar 3.049,63 ribu ton atau naik sebesar 15,50 persen jika dibandingkan dengan periode yang sama tahun lalu. Total volume impor lima pelabuhan bongkar utama di Kota Batam memiliki peranan sebesar 99,78 persen terhadap volume impor Kota Batam selama Tahun 2025. Secara rinci bisa dilihat pada Tabel 2.18 sebagai berikut

Tabel 2. 18
Volume Impor Menurut Pelabuhan Bongkar di Kota Batam, dari Tahun 2024-2025

No	Pelabuhan Bongkar	Volume (ribu ton)		(%) Perubahan 2024 – 202*	(%) Peran thd total ekspor Jan-Des 2025
		2024	2025		
(1)	(2)	(3)	(4)	(5)	(6)
1	Batu Ampar	2.640,47	3.049,63	15,50	64,68
2	Sekupang	481,80	672,93	39,67	14,27
3	Kabil/Panau	555,53	647,28	16,52	13,73
4	Pulau Sambu	166,99	315,15	88,72	6,68
5	Belakang Padang	15,22	19,88	30,66	0,42
Total 5 Pelabuhan		**3.860,01**	**4.704,87**	**21,89**	**99,78**
6	Lainnya	39,54	10,43	(73,63)	0,22
Jumlah/Total		**3.899,54**	**4.715,30**	**20,92**	**100,00**

Sumber: Badan Pusat Statistik

2.1.4. Kunjungan Wisatawan

Kunjungan wisatawan merupakan salah satu indikator penting dalam menggambarkan dinamika aktivitas ekonomi dan sosial di Kota Batam. Sebagai wilayah yang berada di posisi strategis dan berbatasan langsung dengan negara lain, Batam berkembang sebagai destinasi wisata sekaligus gerbang perlintasan internasional. Kondisi geografis tersebut menjadikan arus kunjungan wisatawan mancanegara relatif tinggi dan berperan dalam membentuk karakter perekonomian daerah, khususnya pada sektor jasa, perdagangan, transportasi, dan perhotelan.

Wisatawan manca negara (wisman) adalah setiap pengunjung yang mengunjungi suatu negara di luar tempat tinggalnya, didorong oleh satu atau beberapa keperluan tanpa bermaksud memperoleh penghasilan di tempat yang dikunjungi, dengan lama kunjungan tidak lebih dari satu tahun (12 bulan). Dalam pengertian yang lebih spesifik, wisatawan (turis) adalah setiap pengunjung yang tinggal paling sedikit 24 jam dan tidak lebih dari satu tahun di tempat yang dikunjungi, dengan maksud antara lain untuk berlibur, rekreasi, olahraga, kegiatan bisnis, menghadiri pertemuan, studi, serta kunjungan dengan alasan kesehatan. Definisi ini menjadi dasar dalam pencatatan dan pengelompokan data kunjungan wisatawan yang digunakan secara resmi.

Tingginya mobilitas wisman ke Kota Batam dipengaruhi oleh berbagai

faktor, antara lain kedekatan jarak dengan negara tetangga, kemudahan akses transportasi laut dan udara, serta ketersediaan fasilitas pendukung pariwisata. Selain jumlah kunjungan, asal kebangsaan wisatawan juga memberikan gambaran mengenai pasar utama pariwisata Batam dan kecenderungan pola kunjungan yang terbentuk. Oleh karena itu, data kunjungan wisatawan mancanegara, baik dari sisi jumlah maupun kebangsaan, menjadi bagian penting dalam memahami perkembangan sektor pariwisata dan kontribusinya terhadap aktivitas ekonomi Kota Batam secara keseluruhan.

1. Jumlah Kunjungan Wisatawan Mancanegara ke Kota Batam

Wisman yang berkunjung ke Kota Batam selama Tahun 2025 tercatat sebanyak 1.613.202 kunjungan atau mengalami kenaikan sebesar 21,58% dibanding kunjungan wisman pada Tahun 2024. Kenaikan jumlah kunjungan wisman selama Tahun 2025 ke Kota Batam terjadi di pintu masuk yang ada di Kota Batam yaitu Pelabuhan Ferry Batam Center, Pelabuhan Nongsa Pura, Pelabuhan Ferry Harbourbay, Pelabuhan International Sekupang dan Bandar Udara Internasional Hang Nadim.

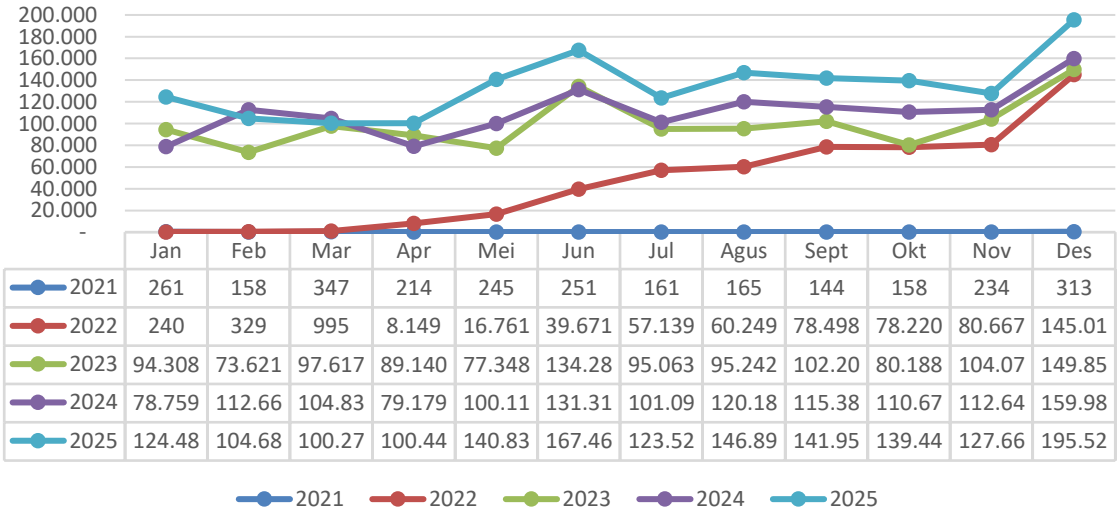

	Jan	Feb	Mar	Apr	Mei	Jun	Jul	Agus	Sept	Okt	Nov	Des
2021	261	158	347	214	245	251	161	165	144	158	234	313
2022	240	329	995	8.149	16.761	39.671	57.139	60.249	78.498	78.220	80.667	145.01
2023	94.308	73.621	97.617	89.140	77.348	134.28	95.063	95.242	102.20	80.188	104.07	149.85
2024	78.759	112.66	104.83	79.179	100.11	131.31	101.09	120.18	115.38	110.67	112.64	159.98
2025	124.48	104.68	100.27	100.44	140.83	167.46	123.52	146.89	141.95	139.44	127.66	195.52

Sumber: Badan Pusat Statistik

Gambar 2.5 Perkembangan Kunjungan Wisatawan Mancanegara ke Kota Batam. Dari Tahun 2021-2025

2. Kunjungan Wisatawan Mancanegara menurut Kebangsaan

Selama Tahun 2025 Wisman berkebangsaan Singapura merupakan wisman yang paling banyak berkunjung ke Kota Batam. Wisman berkebangsaan Singapura ini mendominasi sebesar 48,30% dari total seluruh kunjungan wisman yang masuk ke Kota Batam. Selama 2025, kunjungan wisman berkebangsaan Singapura tercatat sebanyak 779.242 kunjungan. Selanjutnya Wisman terbanyak kedua dari Malaysia sebanyak 415.684 kunjungan atau 25,77% dari total

kunjungan wisman ke Kota Batam selama 2025, lalu wisman ketiga terbanyak dari Cina sebanyak 52.727 atau 3,27% dari total kunjungan ke Kota Batam selama periode yang sama. Dapat dilihat secara rinci pada Tabel 2.19 berikut.

Tabel 2.19
Jumlah Kunjungan Wisatawan Mancanegara ke Kota Batam menurut Kebangsaan, Januari-Desember 2025

No	Kebangsaan	Jumlah Kunjungan		Total Perubahan %	
		2024	2025	2025 Terhadap 2024	Peran terhadap total Jan-Des2025
(1)	(2)	(3)	(4)	(5)	(6)
1	Singapura	695.676	779.242	12,01	48,30
2	Malaysia	282.807	415.684	46,99	25,77
3	Cina	40.047	52.727	31,66	3,27
4	India	43.737	43.345	(0,90)	2,69
5	Myanmar	24.786	23.750	(4,18)	1,47
6	Filipina	4.811	24.620	411,74	1,53
7	Korea Selatan	10.047	18.509	84,22	1,15
8	Jepang	9.018	12.094	34,11	0,75
9	Amerika Serikat	7.907	10.073	27,39	0,62
10	Inggris	6.805	10.868	59,71	0,67
11	Lainnya	201.190	220.290	10,49	13,78
Jumlah/Total		**1.326.831**	**1.613.202**	**21,58**	**100,00**

Sumber: Data Olahan BPS.

2.1.5. Inflasi

Pada bulan Desember 2025, Kota Batam mengalami inflasi *year on year* (*y-on-y*) sebesar 3,68% dengan Indeks Harga Konsumen (IHK) sebesar 111,67. InYasi y-on-y terjadi karena adanya kenaikan harga yang ditunjukkan oleh naiknya sebelas indeks kelompok pengeluaran, yaitu: kelompok makanan, minuman dan tembakau naik sebesar 5,17 persen; kelompok pakaian dan alas kaki naik sebesar 2,43 persen; kelompok perumahan, air, listrik, dan bahan bakar rumah tangga naik sebesar 1,08 persen; kelompok perlengkapan, peralatan dan pemeliharaan ruꕥn rumah tangga naik sebesar 0,29 persen; kelompok kesehatan naik sebesar 2 persen; kelompok transportasi sebesar 2,07 persen; kelompok informasi, komunikasi dan jasa keuangan naik sebesar 0,04 persen; kelompok rekreasi, olahraga, dan budaya naik sebesar 0,56 persen; kelompok pendidikan naik sebesar 1,32 persen; kelompok penyediaan makanan dan minuman/restoran naik sebesar 3,38 persen; dan kelompok perawatan pribadi dan jasa lainnya naik sebesar 18,03 persen.

Tabel 2.20
Inflasi Bulanan, Tahun Kalender dan Tahun ke Tahun Bulan Desember Tahun 2020-2024

Tingkat Inflasi	2023	2024	2025
(1)	(2)	(3)	(4)
Desember (m-t-m terhadap bulan sebelumnya)	0,48	0,68	1,14
Tahun Kalender (Desember tahun 2023 terhadap Desember tahun 2022)	2,85	2,24	5,95
Tahun ke Tahun (Desember tahun 2023 terhadap Desember tahun 2022)	2,85	2,24	5,95

Sumber: Badan Pusat Statistik Kota Batam

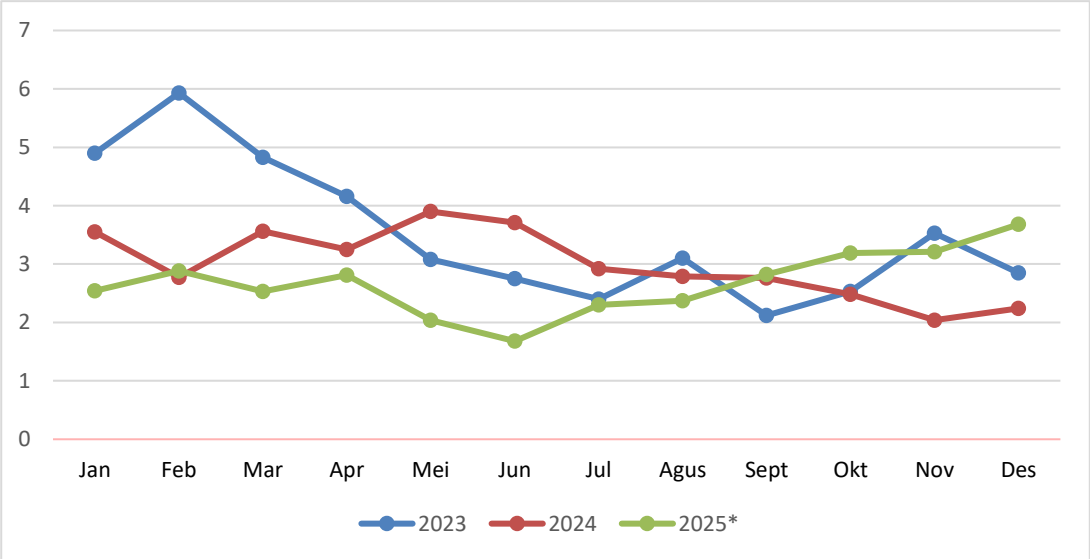

	Jan	Feb	Mar	Apr	Mei	Jun	Jul	Agus	Sept	Okt	Nov	Des
2023	4,90	5,93	4,83	4,16	3,08	2,75	2,40	3,10	2,12	2,53	3,53	2,85
2024	3,55	2,77	3,56	3,25	3,90	3,71	2,92	2,79	2,76	2,48	2,04	2,24
2025*	2,54	2,88	2,53	2,81	2,04	1,68	2,30	2,37	2,82	3,19	3,21	3,68

Sumber: Badan Pusat Statistik Kota Batam
2025: Angka Sementara*

Gambar 2.6 Perkembangan Inflasi Kota Batam dari Tahun 2023-2025

Tabel 2.21
IHK, Inflasi dan Andil Inflasi Kota Batam Menurut Kelompok Pengeluaran (2018=100), Desember 2025

No	Kelompok Pengeluaran	IHK Des' 2025*	Inflasi Des' 2025*	Inflasi Tahun Kalender 2025*	Inflasi Tahun ke Tahun	Andil Inflasi Des' 2025*	Andil Inflasi Kumulatif 2025*
	Umum	**111,67**	**1,14**	**3,68**	**3,68**	**1,14**	**3,68**
1	Makanan. Minuman. dan Tembakau	116,36	2,88	5,17	5,17	0,83	1,49
2	Pakaian dan Alas Kaki	110,88	0,04	2,43	2,43	~0	0,11

No	Kelompok Pengeluaran	IHK Des' 2025*	Inflasi Des' 2025*	Inflasi Tahun Kalender 2025*	Inflasi Tahun ke Tahun	Andil Inflasi Des' 2025*	Andil Inflasi Kumulatif 2025*
3	Perumahan, Air, Listrik, dan Bahan Bakar Rumah Tangga	107,34	~0	1,08	1,08	~0	0,18
4	Perlengkapan. Peralatan dan Pemeliharaan Rutin Rumah Tangga	102,12	(0,06)	0,29	0,29	~0	0,01
5	Kesehatan	105,23	(0,03)	2,00	2,00	~0	0,05
6	Transportasi	115,61	1,41	2,07	2,07	0,19	0,29
7	Informasi. Komunikasi. dan Jasa Keuangan	100,14	~0	0,04	0,04	~0	~0
8	Rekreasi, Olahraga, dan Budaya	102,63	0,01	0,56	0,56	~0	0,01
9	Pendidikan	104,15	~0	1,32	1,32	~0	0,10
10	Penyediaan Makanan dan Minuman/Restoran	105,43	~0	3,38	3,38	~0	0,31
11	Perawatan Pribadi dan Jasa Lainnya	137,52	1,63	18,03	18,03	0,12	1,13

Sumber: Badan Pusat Statistik Kota Batam
2025: Data Sementara, ~0: Data sangat kecil/ mendekati 0*

Inflasi y-on-y terjadi karena adanya kenaikan harga yang ditunjukkan oleh naiknya sebelas indeks kelompok pengeluaran, yaitu: kelompok makanan, minuman dan tembakau naik sebesar 5,17 persen; kelompok pakaian dan alas kaki naik sebesar 2,43 persen; kelompok perumahan, air, listrik, dan bahan bakar rumah tangga naik sebesar 1,08 persen; kelompok perlengkapan, peralatan dan pemeliharaan rutin rumah tangga naik sebesar 0,29 persen; kelompok kesehatan naik sebesar 2 persen; kelompok transportasi sebesar 2,07 persen; kelompok informasi, komunikasi dan jasa keuangan naik sebesar 0,04 persen; kelompok rekreasi, olahraga, dan budaya naik sebesar 0,56 persen; kelompok pendidikan naik sebesar 1,32 persen; kelompok penyediaan makanan dan minuman/restoran naik sebesar 3,38 persen; dan kelompok perawatan pribadi dan jasa lainnya naik sebesar 18,03 persen.

Komoditas yang dominan memberikan andil/sumbangan inflasi y-on-y pada Desember 2025, antara lain: emas perhiasan, cabai merah, daging ayam ras, angkutan udara, cabai rawit, sewa rumah, sigaret kretek mesin (SKM), akademi/perguruan tinggi, nasi dengan lauk, daging sapi, pisang, mie, buncis, ikan tongkol/ikan ambu-ambu, minyak goreng, baju muslim wanita, ikan layang/ikan benggol, telur ayam ras, sigaret kretek tangan (SKT), cabai hijau, dan ikan selar/ikan tude. Kemudian komoditas yang memberikan andil/sumbangan deflasi y-on-y, antara lain: bawang merah, tomat, bawang putih, angkutan laut, sabun mandi cair, kacang panjang, ayam hidup, ikan kembung/ikan gembung, sawi hijau, dan daging babi.

Sementara komoditas yang memberikan andil/sumbangan inflasi m-to-m pada Desember 2025, antara lain: angkutan udara, cabai rawit, daging ayam ras, emas perhiasan, cabai merah, bayam, kangkung, buncis, tomat, telur ayam ras, kacang panjang, cabai hijau, dan bensin. Selanjutnya komoditas yang dominan memberikan andil/sumbangan deflasi m-to-m, antara lain: angkutan laut, sabun mandi cair, jeruk, ikan tongkol/ikan ambu-ambu, ikan selar/ ikan tude, kentang, bawang putih, mie

kering instant, susu bubuk untuk balita, popok bayi sekali pakai/diapers, dan hand body lotion.

Pada Desember 2025, kelompok pengeluaran yang memberikan andil/sumbangan inflasi y-on-y, yaitu: kelompok makanan, minuman dan tembakau sebesar 1,49 persen; kelompok perawatan pribadi dan jasa lainnya sebesar 1,13 persen; kelompok penyediaan makanan dan minuman/restoran sebesar 0,31 persen; kelompok transportasi sebesar 0,29 persen; kelompok perumahan, air, listrik, dan bahan bakar rumah tangga sebesar 0,18 persen; kelompok pakaian dan alas kaki sebesar 0,11 persen; kelompok pendidikan sebesar 0,10 persen; kelompok kesehatan sebesar 0,05 persen; kelompok pengeluaran perlengkapan, peralatan dan pemeliharaan rutin rumah tangga sebesar 0,01 persen; dan kelompok rekreasi, olahraga dan budaya sebesar 0,01 persen. Selanjutnya kelompok informasi, komunikasi dan jasa keuangan memberikan andil yang sangat kecil/mendekati nol.

2.1.6. Angka Pengangguran

Penduduk merupakan faktor utama dalam pembangunan karena mempunyai fungsi ganda yakni sebagai subjek dan juga sebagai objek dari pembangunan itu sendiri. Penduduk yang mempunyai keunggulan dan keterampilan merupakan tenaga kerja yang efektif dan sangat menguntungkan bagi usaha-usaha pembangunan di berbagai bidang yang secara langsung dapat meningkatkan pertumbuhan ekonomi. Tenaga kerja termasuk sebagai sumber daya yang perlu dialokasikan secara efisien. Setiap angkatan kerja yang terserap perlu juga dipikirkan peningkatan kualitas tenaga kerja yang pada akhirnya dapat meningkatkan produktivitas.

Angkatan kerja terdiri atas penduduk yang bekerja (untuk mendapatkan penghasilan/ keuntungan) dan pengangguran. Tumbuhnya angkatan kerja di Kota Batam disebabkan semakin banyaknya jumlah penduduk yang bekerja maupun mencari kerja/ pengangguran. Jumlah penduduk yang bekerja mengalami fluktuatif dalam tiga tahun terakhir, sementara jumlah penduduk yang mencari kerja/ pengangguran mengalami penurunan yang dapat dilihat dari nilai Tingkat Pengangguran Terbuka (TPT) Kota Batam yaitu 8,14 pada tahun 2023, nilai TPT Kota Batam kembali turun menjadi 7,68 pada tahun 2024 dan pada Tahun 2025 turun menjadi 7,57.

Tabel 2.22
Tingkat Pengangguran Terbuka dan Tingkat Partisipasi Angkatan Kerja di Kota Batam, Tahun 2023-2025

KOTA	URAIAN	2023	2024	2025
(1)	(2)	(3)	(4)	(5)
Kota Batam	**Tingkat Pengangguran Terbuka**	**8,14**	**7,68**	**7,57**
	Tingkat Partisipasi Angkatan Kerja	**69,63**	**69,83**	**68,70**

Sumber: Badan Pusat Statistik Kota Batam

Berdasarkan Tabel 3.2.14, kondisi ketenagakerjaan di Kota Batam periode 2023–2025 menunjukkan tren yang cukup positif. Tingkat Pengangguran Terbuka (TPT) menurun dari 8,14 persen (2023) menjadi 7,68 persen (2024) dan kembali turun menjadi 7,57 persen (2025), yang menandakan perbaikan penyerapan tenaga kerja.

Sementara itu, Tingkat Partisipasi Angkatan Kerja (TPAK) relatif stabil, yaitu 69,63 persen (2023), naik menjadi 69,83 persen (2024), lalu sedikit turun menjadi 68,70 persen (2025). Secara umum, data ini menunjukkan kondisi pasar kerja yang cenderung membaik dan partisipasi angkatan kerja yang tetap terjaga.

2.1.7. Gini Rasio

Distribusi pendapatan merupakan salah satu aspek penting dalam analisis kemiskinan karena mencerminkan kondisi kemiskinan relatif di suatu wilayah. Distribusi pendapatan menggambarkan tingkat kesenjangan ekonomi antar kelompok masyarakat. Selama ini, pengukuran distribusi pendapatan didekati melalui data pengeluaran rumah tangga, yaitu total pengeluaran rumah tangga yang digunakan sebagai proksi pendapatan, yang bersumber dari hasil Survei Sosial Ekonomi Nasional (Susenas).

Pengukuran ketimpangan pendapatan juga dilakukan berdasarkan pendekatan Bank Dunia, yaitu dengan menghitung persentase pendapatan yang diterima oleh kelompok 40 persen penduduk berpendapatan terendah terhadap total pendapatan seluruh penduduk. Pendekatan ini menekankan sejauh mana kelompok berpendapatan rendah memperoleh manfaat dari aktivitas ekonomi secara keseluruhan.

Selain itu, tingkat ketimpangan pendapatan secara menyeluruh diukur menggunakan Rasio Gini atau Koefisien Gini, yang merupakan indikator paling umum digunakan dalam analisis ketimpangan. Rasio Gini digambarkan melalui Kurva Lorenz, yaitu kurva pengeluaran kumulatif yang membandingkan distribusi pengeluaran penduduk dengan distribusi yang sepenuhnya merata. Pada kurva tersebut, sumbu horizontal menunjukkan persentase kumulatif penduduk dari kelompok termiskin hingga terkaya, sedangkan sumbu vertikal menunjukkan persentase kumulatif pengeluaran penduduk. Garis diagonal pada Kurva Lorenz mencerminkan kondisi pemerataan sempurna atau ketimpangan nol. Nilai Rasio Gini berada pada interval antara 0 hingga 1, di mana nilai antara 0,3 hingga 0,5 menunjukkan tingkat ketimpangan dalam kategori sedang.

Pada Tahun 2025, Gini Rasio Kota Batam tercatat sebesar 0,386 poin. Nilai ini menunjukkan bahwa tingkat ketimpangan pendapatan penduduk di Kota Batam masih berada dalam kategori ketimpangan sedang, namun berada pada level yang relatif lebih tinggi dibandingkan beberapa tahun sebelumnya. Peningkatan nilai Rasio Gini tersebut mengindikasikan bahwa distribusi pengeluaran antar kelompok penduduk belum sepenuhnya merata.

Tabel 2.23
Gini Rasio Kota Batam, 2022-2025

Wilayah	2022	2023	2024	2025	Tingkat Ketimpangan
(1)	(2)	(3)	(4)	(5)	
Kota Batam	**0,336**	**0,338**	**0,348**	**0,386**	**Sedang**
Provinsi Kepulauan Riau	0,342	0,340	0,349	0,382	Sedang
Indonesia	0,384	0,388	0,379	0,375	Sedang

Sumber: Data Olahan Badan Pusat Statistik Kota Batam

Kondisi ini mencerminkan bahwa kelompok penduduk dengan pengeluaran menengah ke atas relatif mampu mempertahankan bahkan meningkatkan pola konsumsinya, sementara kelompok penduduk berpengeluaran menengah ke bawah cenderung melakukan penyesuaian dengan membatasi konsumsi. Perbedaan kemampuan dalam merespons perubahan harga dan dinamika ekonomi tersebut berkontribusi terhadap melemahnya pemerataan distribusi pengeluaran di Kota Batam. Oleh karena itu, upaya pengendalian ketimpangan pendapatan masih menjadi tantangan yang perlu mendapatkan perhatian dalam perumusan kebijakan pembangunan daerah ke depan.

2.1.8. Indeks Pembangunan Manusia (IPM)

Menurut UNDP (*United Nations Development Program*) pembangunan manusia dirumuskan sebagai upaya perluasan pilihan bagi penduduk dan sekaligus sebagai taraf yang dicapai dari upaya tersebut. Perluasan pilihan bagi penduduk didasarkan pada peluang berumur panjang dan sehat, pengetahuan dan keterampilan yang memadai, serta peluang untuk merealisasikan pengetahuan yang dimiliki dalam kegiatan yang produktif. Laporan pembangunan manusia merupakan upaya untuk memberikan gambaran tentang pencapaian pembangunan dengan menggunakan alat ukur berupa indikator komposit Indeks Pembangunan Manusia/IPM.

Selama lima tahun terakhir, pembangunan manusia di Kota Batam terus mengalami kemajuan. Selama 2021–2025, IPM Kota Batam rata-rata meningkat sebesar 0,48 persen per tahun, dari 81,82 pada tahun 2021 menjadi 83,80 pada tahun 2025.

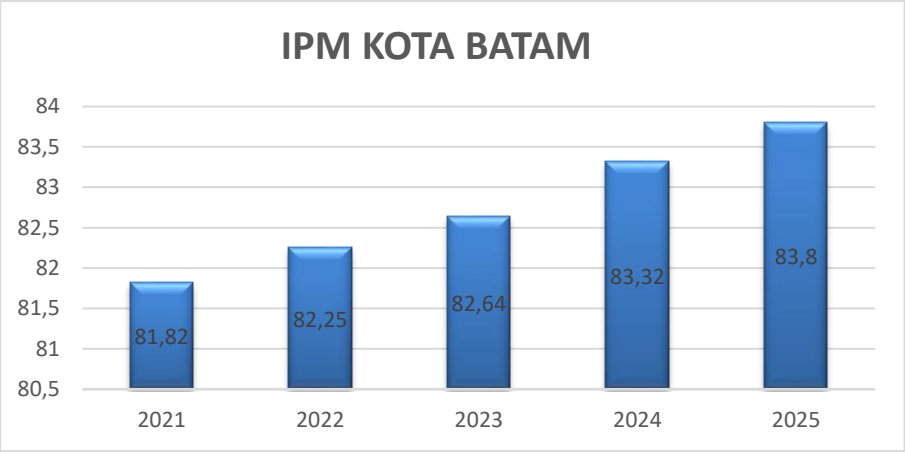

Gambar 2.7 Indeks Pembangunan Manusia (IPM) Kota Batam, 2021-2025

IPM Kota Batam tahun 2025 tumbuh 0,58 persen dibandingkan tahun 2024 dan tumbuh 2,42 persen dibandingkan tahun 2021. Peningkatan IPM Kota Batam tahun 2025 didukung oleh semua dimensi penyusunnya, yaitu dimensi umur panjang dan hidup sehat dengan indikator UHH; dimensi pengetahuan dengan indikator RLS dan HLS; serta dimensi standar hidup layak dengan indikator pengeluaran riil per kapita per tahun. Perkembangan dimensi penyusun IPM Kota Batam selama tahun 2021–2025 dapat dilihat pada Tabel 2.24 sebagai berikut.

Tabel 2.24
Indeks Pembangunan Manusia (IPM) Kota Batam Menurut Dimensi Penyusunannya, 2021-2025

Dimensi/ Indikator	Satuan	2021	2022	2023	2024	2025
(1)	(2)	(3)	(4)	(5)	(6)	(7)
Umur Panjang dan Hidup Sehat						
Umur Harapan Hidup (UHH) saat Lahir	Tahun	74,76	74,78	74,98	75,19	75,54
Pengetahuan						
Harapan Lama Sekolah (HLS)	Tahun	13,17	13,32	13,34	13,56	13,57
Rata-rata Lama Sekolah (RLS)		11,15	11,17	11,19	11,21	11,34
Standar Hidup Layak	Ribu					
Pengeluaran Rill per Kapita	Rupiah	18.034	18.506	18.990	19.668	19.944

Sumber: Badan Pusat Statistik Kota Batam

Pertumbuhan IPM 2025 Kota Batam Tahun 2025 didukung oleh peningkatan ketiga dimensi penyusunnya yaitu dimensi umur panjang dan hidup sehat yang diukur melalui Umur Harapan Hidup saat lahir (UHH), dimensi pengetahuan yang diukur melalui Harapan Lama Sekolah (HLS) dan Rata-rata Lama Sekolah (RLS), dan dimensi standar hidup layak yang diukur melalui Rata-rata Pengeluaran Riil per Kapita tahun yang disesuaikan.

Dari sisi dimensi umur panjang dan hidup sehat, UHH saat lahir di Kota Batam sebesar 75,54, artinya bayi yang lahir pada tahun 2025 di Kota Batam memiliki harapan untuk dapat hidup hingga 75,54 tahun, lebih lama 0,35 tahun atau mengalami kenaikan 0,47 persen dibandingkan dengan bayi yang lahir pada tahun 2024. Sumber data UHH menggunakan hasil Long Form SP2020 (LF SP2020). Pada dimensi pengetahuan, HLS penduduk umur 7 tahun ke atas Kota Batam pada tahun 2025 meningkat 0,01 tahun dibandingkan tahun sebelumnya, dari 13,56 tahun menjadi 13,57 tahun. Sementara itu, RLS penduduk umur 25 tahun ke atas meningkat 0,13 tahun, dari 11,21 tahun menjadi 11,34 tahun pada tahun 2025. Dimensi standar hidup layak yang diukur berdasarkan rata-rata pengeluaran riil per kapita per tahun (yang disesuaikan) pada tahun 2025 meningkat 276 ribu rupiah atau 1,40 persen dibandingkan tahun sebelumnya.

2.1.9. Angka Kemiskinan

Dalam berbagai literatur, kemiskinan absolut selalu didefinisikan sebagai suatu kondisi tingkat pendapatan seseorang yang tidak mampu mencukupi kebutuhan dasarnya baik kebutuhan makanan maupun bukan makanan seperti kesehatan,

pendidikan dan perumahan. Kemiskinan absolut ini umumnya diukur dengan menggunakan Garis Kemiskinan yang merupakan representasi dari jumlah rupiah minimum yang dibutuhkan untuk memenuhi kebutuhan pokok minimum makanan yang setara dengan 2100 kilo kalori perkapita perhari dan kebutuhan pokok bukan makanan. Paket komoditi kebutuhan dasar makanan diwakili oleh 52 jenis komoditi, sementara paket komoditi kebutuhan dasar bukan makanan diwakili oleh 51 jenis komoditi di perkotaan dan 47 jenis komoditi di perdesaan.

Foster-Greer-Thorbecke (1984) telah merumuskan 3 jenis indeks dalam mengukur tingkat kemiskinan yaitu *Head Count Index, Poverty Gap Index* dan *Poverty Severity Index*. Ketiga indeks tersebut memerlukan data Garis Kemiskinan, rata-rata pengeluaran perkapita perbulan dari penduduk yang berada di bawah Garis Kemiskinan dan banyaknya penduduk di bawah Garis Kemiskinan serta jumlah total penduduk dalam formula penghitungannya. Indeks pertama atau *Head Count Index* atau persentase penduduk yang berada di bawah Garis Kemiskinan merupakan ukuran yang biasa digunakan dalam memotret angka kemiskinan di suatu wilayah.

Tabel 2.25
Garis Kemiskinan, Jumlah, dan Persentase Penduduk Miskin di Kota Batam, dari Tahun 2021-2025

Tahun	Garis Kemiskinan (rupiah/kapita/bulan)	Jumlah Penduduk Miskin (ribu)	Persentase Penduduk Miskin
(1)	(2)	(3)	(4)
2021	740.109	77,17	5,05
2022	783.730	82,59	5,19
2023	854.465	83,09	5,02
2024	903.960	83,57	4,85
2025	954.437	68,04	3,81

Sumber: Badan Pusat Statistik Kota Batam

Angka kemiskinan di Kota Batam menunjukkan dinamika selama periode 2021–2025. Pada tahun 2021, persentase penduduk miskin tercatat sebesar 5,05 persen dengan jumlah penduduk miskin sebanyak 77,17 ribu jiwa. Angka ini kemudian meningkat pada tahun 2022 menjadi 5,19 persen atau setara dengan 82,59 ribu jiwa, yang mencerminkan masih adanya tekanan ekonomi pascapandemi COVID-19, terutama akibat kenaikan harga kebutuhan pokok dan belum optimalnya peningkatan pendapatan masyarakat.

Memasuki tahun 2023, angka kemiskinan mulai mengalami penurunan menjadi 5,02 persen dengan jumlah penduduk miskin sebesar 83,09 ribu jiwa. Tren penurunan ini berlanjut pada tahun 2024 dengan persentase penduduk miskin turun menjadi 4,85 persen dan jumlah penduduk miskin sebanyak 83,57 ribu jiwa. Pada tahun 2025, penurunan kemiskinan terjadi secara lebih signifikan, di mana persentase penduduk miskin mencapai 3,81 persen dengan jumlah penduduk miskin sebesar 68,04 ribu jiwa, yang mengindikasikan semakin membaiknya kondisi sosial ekonomi masyarakat serta efektivitas kebijakan dan program penanggulangan kemiskinan di Kota Batam.

2.2. Kebijakan Keuangan

Pengelolaan Keuangan Daerah Kota Batam dilaksanakan berdasarkan prinsip-prinsip sebagaimana diatur dalam Peraturan Pemerintah Nomor 12 Tahun 2019 tentang Pedoman Pengelolaan Keuangan Daerah. Dalam Pasal 3 disebutkan bahwa pengelolaan keuangan daerah harus dilakukan secara tertib, efisien, ekonomis, efektif, transparan, dan bertanggung jawab dengan memperhatikan rasa keadilan, kepatutan, manfaat untuk masyarakat, serta kepatuhan terhadap ketentuan peraturan perundang-undangan. Hal ini dipertegas melalui Peraturan Menteri Dalam Negeri Nomor 77 Tahun 2020 tentang Pedoman Teknis Pengelolaan Keuangan Daerah.

Arah kebijakan keuangan daerah pada Perubahan APBD Kota Batam Tahun 2025 diarahkan untuk meningkatkan kemampuan keuangan daerah dalam mengelola keuangan secara efektif, efisien dan akuntabel baik dari sisi pendapatan, belanja dan pembiayaan. Arah kebijakan keuangan daerah merupakan arah kebijakan dalam rangka penggalian dan pemanfaatan potensi daerah yang bertujuan memberikan manfaat kepada masyarakat, mulai dari penyediaan lapangan pekerjaan, penyediaan pelayanan dasar, pemberdayaan masyarakat, sampai peningkatan kesejahteraan masyarakat.

Kebijakan Umum Anggaran Pendapatan dan Belanja Daerah dan Prioritas Plafon Anggaran Sementara (KUA/PPAS) Tahun Anggaran 2025 disusun dengan mempedomani Peraturan Pemerintah Nomor 12 Tahun 2019 tentang Pengelolaan Keuangan Daerah dan Peraturan Menteri Dalam Negeri Nomor 77 Tahun 2020 tentang Pedoman Teknis Pengelolaan Keuangan Daerah yang memuat pendapatan, belanja dan pembiayaan yang dilaksanakan secara efektif dan efisien sesuai dengan arah, tujuan, sasaran dan manfaat untuk peningkatan pelayanan dan kesejahteraan masyarakat Kota Batam.

Secara umum pengelolaan APBD Kota Batam Tahun Anggaran 2025 dapat disampaikan antara lain sebagai berikut.

2.2.1. Kebijakan Pengelolaan Pendapatan Daerah

Salah satu sumber utama penerimaan kas daerah adalah pendapatan daerah. Pendapatan daerah harus dioptimalkan untuk menghasilkan kapasitas keuangan daerah yang makin tinggi guna mendukung pendanaan pembangunan daerah. Sumber pendapatan daerah terdiri dari:

1) Pendapatan Asli Daerah (PAD) yang meliputi pajak daerah, retribusi daerah, hasil pengelolaan kekayaan daerah yang dipisahkan dan lain-lain pendapatan asli daerah yang sah;
2) Pendapatan Transfer terdiri dari Pendapatan Transfer Pemerintah Pusat dan Pendapatan Transfer Antar Daerah.
3) Lain – lain pendapatan Daerah yang sah yang terdiri dari pendapatan hibah dan

lain lain pendapatan sesuai dengan ketentuan peraturan perundang-undangan.

Penyusunan Arah Kebijakan Pendapatan Tahun 2025 berpedoman pada Undang-undang Nomor 1 Tahun 2022 tentang Hubungan Keuangan Pemerintah Pusat dan Daerah dan Peraturan Pemerintah Nomor 35 Tahun 2023 tentang Ketentuan Umum Pajak Daerah dan Retribusi Daerah. Kebijakan perencanaan pendapatan Pemerintah Kota Batam tahun 2025 antara lain sebagai berikut:

1. Melaksanakan intensifikasi dan ekstensifikasi Pendapatan Asli Daerah dengan melakukan kajian potensi bekerjasama dengan Tim Ahli secara transparan dan akuntabel;
2. Meningkatkan koordinasi dengan Pemerintah Pusat untuk peningkatan Dana Transfer dan Pemerintah Provinsi untuk peningkatan Pendapatan Bagi Hasil;
3. Melakukan kerja sama dengan Bapenda Provinsi dalam rangka optimalisasi penerimaan pajak Opsen PKB dan Opsen BBN KB;
4. Meningkatkan koordinasi dengan Instansi terkait untuk peningkatan pendapatan yang bersumber dari Pendapatan Asli Daerah;
5. Meningkatkan kualitas sarana dan prasarana serta Sumber Daya Manusia (SDM);
6. Mendorong penggunaan teknologi informasi kepada SKPD melalui penerimaan pembayaran pajak dan retribusi secara non tunai;
7. Perubahan peraturan kepala daerah di bidang pajak dan retribusi untuk meningkatkan pendapatan daerah;
8. Meningkatkan fungsi pengawasan dan pengendalian terhadap potensi penerimaan sektor pajak dan retribusi daerah;
9. Peningkatan pelayanan publik melalui penyederhanaan prosedur perizinan, kepastian hukum, perlindungan investasi, untuk mewujudkan pelayanan publik yang prima;
10. Melaksanakan sosialisasi baik secara langsung maupun tidak langsung melalui media elektronik dan media cetak guna meningkatkan kesadaran dan ketaatan masyarakat untuk membayar pajak dan retribusi.

2.2.2. Kebijakan Pengelolaan Belanja Daerah

Kebijakan belanja pada Perubahan KUA/PPAS Kota Batam Tahun Anggaran 2025 diprioritaskan untuk melaksanakan kebijakan Wali Kota Batam dan Wakil Wali Kota Batam Tahun 2025-2029 yang tertuang dalam Perubahan Rencana Kerja Pemerintah Daerah (RKPD) Tahun 2025.

Adapun Kebijakan Perencanaan Belanja Daerah pada Perubahan KUA/PPAS APBD Kota Batam Tahun Anggaran 2025 antara lain:

1. Melaksanakan amanat Instruksi Presiden Republik Indonesia Nomor 1 Tahun

2025 tentang Efisiensi Belanja dalam Pelaksanaan Anggaran Pendapatan dan Belanja Negara dan Anggaran Pendapatan dan Belanja Daerah Tahun Anggaran 2025 seperti:

a) Membatasi belanja untuk kegiatan seremonial, kajian, studi banding, pencetakan, publikasi, dan seminar/ *focus group discussion*;
b) Membatasi jumlah pegawai yang akan melaksanakan perjalanan dinas;
c) Membatasi belanja honorarium;
d) Mengurangi belanja yang bersifat pendukung dan tidak memiliki output yang terukur;
e) Memfokuskan alokasi anggaran belanja pada target kinerja pelayanan publik dengan memperhatikan alokasi anggaran belanja pada tahun anggaran sebelumnya;
f) Lebih selektif dalam memberikan hibah langsung baik dalam bentuk uang, barang, maupun jasa kepada Kementerian/Lembaga; dan
g) Melakukan penyesuaian belanja APBD Tahun Anggaran 2025 yang bersumber dari Transfer ke Daerah.

2. Mengalokasikan anggaran belanja untuk peningkatan kesejahteraan masyarakat, penciptaan lapangan pekerjaan dan pertumbuhan ekonomi antara lain:
   a) Pemberian subsidi bunga pinjaman kepada usaha mikro yang ber-KTP Batam dengan bunga 0% dan maksimal pinjaman Rp20 juta;
   b) Pemberian bantuan sosial kepada lansia ber-KTP Batam;
   c) Pemberian perlindungan melalui BPJS Ketenagakerjaan bagi pekerja rentan kepada pengemudi transportasi online, nelayan, petani, pengemudi boat pancung, perangkat RT dan RW, LPM Kelurahan, Kader Posyandu, Imam Masjid, Mubaligh, Pendeta, Guru TPQ;
   d) Pemberian beasiswa kepada siswa tidak mampu yang tidak tertampung di SD dan SMP negeri;
   e) Pemberian beasiswa bagi mahasiswa berprestasi yang lulus di 7 Perguruan Tinggi Negeri dan mahasiswa *hinterland*;
   f) Pemberian seragam sekolah untuk siswa baru SD dan SMP negeri dan swasta;
   g) Peningkatan sarana dan prasarana pendidikan melalui pembangunan ruang kelas baru dan pengadaan mebel;
   h) Penambahan kegiatan pelatihan dan peningkatan kompetensi tenaga kerja;
   i) Penambahan anggaran untuk pemenuhan target *Universal Health Coverage* yang ditetapkan nasional sebesar 98 persen dari jumlah penduduk;
   j) Peningkatan sarana dan prasarana pelayanan kesehatan melalui perbaikan Poliklinik di RSUD dan penyediaan obat-obatan;

k) Pemenuhan kebutuhan bahan pokok melalui sembako bersubsidi; dan

l) Pengembangan produksi tanaman pangan melalui penyediaan bibit tanaman hortikultura.

3. Mengalokasikan anggaran belanja untuk peningkatan infrastruktur pelayanan publik, antara lain:
   a) Penanganan banjir melalui pengadaan alat berat dan pembangunan *drainase*;
   b) Penanganan sampah melalui pengadaan *buldozer* dan *excavator* di TPA, mobil penyapu jalan, *armroll truck* dan *bin container*, dan *incenerator*;
   c) Pengembangan kebudayaan melalui pembuatan *mini theatre* di Museum Raja Ali Haji;
   d) Peningkatan pelayanan air bersih *hinterland* di Pulau Ngenang;
   e) Peningkatan jalan antara lain Simpang BI ke KDA dan Simpang BNI ke *Underpass*;
   f) Pengecatan marka jalan di jalan utama;
   g) Pemasangan lampu lalu lintas di Simpang Panasonic Batam Centre dan Simpang Hotel Pacific Palace;
   h) Pemasangan CCTV di titik-titik strategis; dan
   i) Penataan taman di jalan utama.
4. Mengalokasikan anggaran untuk pemenuhan alokasi belanja mandatory yang ditetapkan oleh peraturan perundang-undangan antara lain:
   a) Alokasi belanja pegawai sesuai dengan peraturan perundang-undangan;
   b) Alokasi belanja untuk Pendidikan sekurang-kurangnya sebesar 20 persen;
   c) Alokasi anggaran untuk bidang kesehatan;
   d) Alokasi anggaran untuk infrastruktur;
   e) Alokasi anggaran Pengawasan dan Peningkatan Sumber Daya Manusia; dan
   f) Alokasi anggaran untuk pemenuhan Standar Pelayanan Minimum pada beberapa SKPD terkait.
5. Mengalokasikan anggaran untuk mendukung kelancaran jalannya pemerintahan dan pelayanan administrasi pada setiap SKPD;
6. Memberikan Hibah Ke Pemerintah Pusat dalam rangka penyediaan kebutuhan Blanko KTP untuk Masyarakat Kota Batam;
7. Memberikan dukungan kepada instansi vertikal sesuai ketentuan peraturan yang berlaku.

2.2.3. Kebijakan Umum Pembiayaan

Kebijakan pembiayaan daerah meliputi semua penerimaan yang perlu

dibayar kembali dan/atau pengeluaran yang akan diterima kembali, baik pada tahun anggaran berkenaan maupun pada tahun anggaran berikutnya.

Kebijakan umum Pembiayaan Daerah dalam Perubahan APBD Kota Batam Tahun Anggaran 2025 adalah penerimaan sisa lebih perhitungan anggaran tahun lalu yang merupakan selisih lebih realisasi pendapatan dengan realisasi belanja daerah. Sisa lebih perhitungan tahun lalu mencakup sisa dana kegiatan lanjutan, pelampauan target penerimaan dan pengeluaran lainnya yang belum terselesaikan sampai akhir tahun anggaran dan digunakan untuk menutupi defisit ditahun berjalan.

2.3. Indikator Pencapaian Target Kinerja APBD

Visi dan misi bertujuan untuk memberikan gambaran umum tentang apa yang akan diwujudkan dalam masa jabatan selama 5 (lima) tahun. Rencana Pembangunan Jangka Menengah Daerah (RPJMD) Kota Batam Tahun 2025-2029 merupakan penjabaran atau operasionalisasi dari visi misi kepala daerah yang terpilih yaitu H. Amsakar Achmad (Wali Kota) dan Li Claudia Chandra (Wakil Wali Kota).

Sedangkan tujuan merupakan penjabaran atau implementasi dari pernyataan misi dan hasil akhir yang akan dicapai atau dihasilkan dalam jangka waktu kepemimpinan Wali Kota bersama Wakil Wali Kota Batam. Sasaran adalah penjabaran dari tujuan, yaitu sesuatu yang akan dicapai atau dihasilkan oleh organisasi pemerintah dalam jangka waktu tahunan, semesteran, triwulanan, atau bulanan. Dalam hal ini sasaran diusahakan dalam bentuk kuantitatif sehingga dapat diukur. Sasaran ditetapkan dengan maksud agar perjalanan atau proses kegiatan dalam mencapai tujuan dapat berlangsung secara fokus, efektif dan efisien.

❖ **Visi**

Dengan mempertimbangkan hasil capaian pelaksanaan pembangunan periode sebelumnya, kondisi daerah, potensi, tantangan, dan isu-isu strategis yang ada di Kota Batam maka disusunlah Visi Kota Batam Tahun 2025-2029. Adapun Visi tersebut adalah:

“BATAM KOTA MADANI YANG INOVATIF, BERKELANJUTAN DAN BERBUDAYA SEBAGAI PUSAT INVESTASI DAN PARIWISATA”

Penjabaran visi di atas adalah sebagai berikut :

- **Madani dan berbudaya:** Bermakna pembangunan Kota Batam diarahkan untuk mewujudkan masyarakatnya yang berkarakter, beradab, berbudaya tinggi, dan berperilaku baik berbanding lurus dengan konsep *civil society* yang religius. Digambarkan sebagai masyarakat yang memiliki kemandirian dalam menjalankan kegiatan sosial, ekonomi, dan politiknya dengan menjunjung tinggi norma-norma kehidupan.

- **Inovatif**: Mendorong terciptanya ide-ide baru, inovasi dan kolaborasi lintar sektor sehingga dapat membentuk masyarakat yang berdaya, meningkatkan kualitas hidup masyarakat, mempercepat pertumbuhan ekonomi, dan mendorong perkembangan wilayah yang lebih inklusif.
- **Berkelanjutan**: Bermakna bahwa fokus pembangunan harus memperhatikan keberlanjutan dan dampak lingkungan sehingga dapat terwujudnya *inclusive green economy* yang menciptakan kesejahteraan bagi masyarakat dengan memanfaatkan sumber daya alam secara bijaksana dan memastikan kesejahteraan bagi generasi mendatang.
- **Pusat Investasi dan Pariwisata Terdepan**: Bermakna menjadikan Kota Batam sebagai pusat investasi, kota industri, pariwisata, perdagangan, dan alih kapal yang kompetitif, dinamis, dan diakui secara global dengan memaksimalkan potensi sumber daya yang dimiliki sehingga mampu mengurangi angka pengangguran dan meningkatkan kesejahteraan masyarakat.

Visi Kota Batam Tahun 2025-2029 menekankan pada perwujudan **"Kota Madani yang inovatif, berkelanjutan dan berbudaya"** menjadi cara atau strategi bagaimana Kota Batam mampu memaksimalkan potensi Batam sebagai pusat investasi dan pariwisata terdepan di Asia Tenggara sehingga kemajuan dan kesejahteraan dapat dirasakan merata oleh semua masyarakat.

❖ **Misi**

Beberapa misi penyelenggaraan pemerintah Kota Batam periode 2025-2029 yang ditetapkan oleh Pemerintah Kota Batam adalah sebagai berikut:

- **Misi Pertama**: Mendorong terciptanya pusat-pusat pertumbuhan ekonomi yang akan menumbuhkembangkan kegiatan investasi dan pariwisata yang berdaya saing global. Misi ini diselenggarakan untuk mencapai pokok visi yang keempat yaitu Kota Batam sebagai "Pusat Investasi dan Pariwisata Terdepan". Dengan memaksimalkan potensi lokal dan daya dukung seperti kawasan ekonomi khusus, infrastruktur, dan konektivitas penerbangan internasional; serta kemudahan dalam pelayanan perizinan baik izin usaha, izin kependudukan, izin kepemilikan, dan izin bangunan menjadi modal untuk memperoleh pendapatan yang optimal dan menjadi daya tarik investasi. Dengan demikian, diharapkan mampu meningkatkan produktivitas dan menciptakan kemandirian masyarakat serta pertumbuhan ekonomi namun tetap memperhatikan pemerataan pendapatan atau pun produktifitas ekonomi antar kelompok masyarakat maupun wilayah.
- **Misi Kedua**: Mewujudkan Pemerataan Pembangunan Infrastruktur yang Berkelanjutan. Misi ini juga menjadi bagian upaya pencapaian pokok visi Kota Batam "Berkelanjutan dan Berbudaya". Untuk menciptakan konektivitas dan pemerataan antar wilayah, maka pengembangan dukungan infrastruktur, utilitas dan sistem transportasi yang maju menjadi keharusan. Selain itu, dibangunnya

jaringan digital juga menjadi keharusan untuk menghadapi tantangan sekaligus peluang di era ekonomi digital saat ini sehingga dapat mendorong pemerataan dan daya saing daerah serta menjadi kota yang layak huni.

- **Misi Ketiga**: Mewujudkan Kualitas Hidup Masyarakat yang Berdaya Saing, Produktif, dan Berakhlak Mulia. Misi ini diselenggarakan untuk mencapai pokok visi "Madani", yaitu mewujudkan masyarakat yang sejahtera, berdaya saing, produktif, dan berakhlak mulia. Misi ini diarahkan untuk meningkatkan kualitas sumber daya manusia baik dari umur panjang dan sehat, serta pengetahuan dan kehidupan yang layak. Melalui upaya peningkatan akses dan mutu pendidikan serta penguatan layanan kesehatan dasar yang merata dan berkelanjutan. Dengan demikian, diharapkan mampu menghasilkan masyarakat Kota Batam yang berdaya saing, menurunnya kemiskinan, terciptanya generasi yang produktif, meningkatnya kesejahteraan, dan menjadi manusia yang berakhlak mulia.
- **Misi Keempat**: Mewujudkan Tata Kelola Pemerintahan yang good governance. Misi ini diselenggarakan untuk mencapai pokok visi "Inovatif". Tantangan masih terbatasnya kualitas tata kelola penyelenggaraan pemerintahan, seperti keterbatasan kualitas sumber daya manusia, kurangnya sarana prasarana pendukung pelayanan, pengelolaan keuangan daerah yang belum optimal hingga sistem/kelembagaan pemerintahan yang perlu diperkuat. Penyelenggaraan birokrasi yang profesional, berintegritas, demokratis, responsif dan inovatif, dan akuntabel merupakan upaya untuk meningkatkan kualitas reformasi birokrasi sehingga menciptakan pelayanan publik yang lebih baik dan tata kelola pemerintahan yang mampu menjadi modal atau penggerak pembangunan Kota Batam.
- **Misi Kelima**: Menjaga Kelestarian Budaya dan Lingkungan dalam Mendukung Pembangunan Berkelanjutan. Misi ini diselenggarakan untuk mencapai pokok visi "Berkelanjutan dan Berbudaya". Misi ini diarahkan untuk memadukan aspek lingkungan hidup, sosial, dan ekonomi kedalam strategi pembangunan untuk menjamin pengelolaan sumber daya alam yang berkelanjutan. Langkah strategis yang dilakukan antara lain melalui pengelolaan limbah terpadu dan emisi karbon, peningkatan ketersediaan ruang hijau publik, serta pengendalian dampak perubahan iklim melalui penurunan emisi gas rumah kaca dan pengaturan suhu lingkungan. Di samping itu, peningkatan kualitas lingkungan hidup juga diarahkan untuk memperkuat ketahanan wilayah terhadap risiko bencana dan perubahan iklim, sekaligus melestarikan warisan budaya daerah sebagai identitas kolektif dan daya saing daerah dalam jangka panjang.

Tabel 2.26
Penjelasan Pokok Visi dan Kaitannya dengan Misi Pembangunan Kota Batam Tahun 2025-2029

POKOK VISI	PENJELASAN	MISI
Pusat Investasi dan Pariwisata Terdepan	Kota Batam sebagai pusat investasi, kota industri, pariwisata, perdagangan, dan alih kapal yang kompetitif, dinamis, dan diakui secara global dengan memaksimalkan potensi sumber daya yang dimiliki sehingga mampu mengurangi angka pengangguran dan meningkatkan kesejahteraan masyarakat.	**Misi 1:** Mendorong terciptanya pusat-pusat pertumbuhan ekonomi yang akan menumbuhkembangkan kegiatan investasi dan pariwisata yang berdaya saing global
Berkelanjutan dan Berbudaya	Bermakna bahwa fokus pembangunan harus memperhatikan keberlanjutan dan dampak lingkungan sehingga dapat terwujudnya *inclusive green economy* yang menciptakan kesejahteraan bagi masyarakat dengan memanfaatkan sumber daya alam secara bijaksana dan memastikan kesejahteraan bagi generasi mendatang.	**Misi 2**: Mewujudkan pemerataan pembangunan yang berkelanjutan **Misi 5**: Menjaga kelestarian budaya dan lingkungan dalam mendukung pembangunan berkelanjutan
Madani	Bermakna pembangunan Kota Batam diarahkan untuk mewujudkan masyarakatnya yang berkarakter, beradab, berbudaya tinggi, dan berperilaku baik berbanding lurus dengan konsep *civil society* yang religius. Digambarkan sebagai masyarakat yang memiliki kemandirian dalam menjalankan kegiatan sosial, ekonomi, dan politiknya dengan menjunjung tinggi norma-norma kehidupan.	**Misi 3:** Mewujudkan kualitas hidup masyarakat yang berdaya saing, produktif, dan berakhlak mulia.
Inovatif	Mendorong terciptanya ide-ide baru, inovasi dan kolaborasi lintar sektor sehingga dapat membentuk masyarakat yang berdaya, meningkatkan kualitas hidup masyarakat, mempercepat pertumbuhan ekonomi, dan mendorong perkembangan wilayah yang lebih inklusif.	**Misi 4**: Mewujudkan tata kelola pemerintahan yang *good governance*

Misi pembangunan Kota Batam selaras dengan implementasi Asta Cita sebagai bagian dari Visi Indonesia Emas 2045. Berdasarkan potensi strategis yang dimiliki, termasuk sebagai daerah penghasil komoditas unggulan yang potensial,

Pemerintah Kota Batam berkomitmen untuk terus menggali dan mengembangkan potensi tersebut secara optimal. Langkah ini dilakukan untuk mewujudkan Kota Batam sebagai pusat investasi dan pariwisata terdepan di Asia Tenggara. Sekaligus mendorong pertumbuhan ekonomi, pemerataan pembangunan, dan meningkatnya daya saing daerah yang berdampak langsung pada peningkatan kualitas hidup dan kemandirian masyarakat secara berkelanjutan.

2.4. *Mandatory Spending* Kota Batam Tahun 2025

2.4.1. Alokasi Belanja Pendidikan

Pemerintah Kota Batam menganggarkan belanja Fungsi Pendidikan Tahun 2025 sebesar Rp1.330.602.242.376,00 atau 30,03% dari total belanja daerah sebesar Rp4.430.459.623.302,00. Rincian Anggaran belanja pendidikan Tahun 2025 sebagai berikut:

Tabel 2.27
Alokasi Fungsi Pendidikan Kota Batam PAPBD TA 2025

NO	PERANGKAT DAERAH		TOTAL ALOKASI (Rp)	PERSENTASE (%)
	KODEFIKASI	NOMENKLATUR		
1	1.01.0.00.0.00.01.0000	DINAS PENDIDIKAN	1.211.197.502.684,00	27,34%
2	1.02.0.00.0.00.01.0000	DINAS KESEHATAN	565.439.240,00	0,01%
3	1.05.0.00.0.00.01.0000	DINAS PEMADAM KEBAKARAN DAN PENYELAMATAN	125.691.500,00	0,00%
4	1.05.0.00.0.00.03.0000	BADAN PENANGGULANGAN BENCANA DAERAH	78.143.600,00	0,00%
5	1.06.2.13.0.00.01.0000	DINAS SOSIAL DAN PEMBERDAYAAN MASYARAKAT	22.412.759.000,00	0,51%
6	2.07.0.00.0.00.01.0000	DINAS TENAGA KERJA	26.888.388.332,00	0,61%
7	2.08.2.14.0.00.01.0000	DINAS PEMBERDAYAAN PEREMPUAN, PERLINDUNGAN ANAK, PENGENDALIAN PENDUDUK DAN KELUARGA BERENCANA	3.158.618.359,00	0,07%
8	2.09.3.27.0.00.01.0000	DINAS KETAHANAN PANGAN DAN PERTANIAN	24.954.500,00	0,00%
9	2.11.0.00.0.00.01.0000	DINAS LINGKUNGAN HIDUP	56.670.000,00	0,00%
10	2.12.0.00.0.00.01.0000	DINAS KEPENDUDUKAN DAN PENCATATAN SIPIL	20.080.500,00	0,00%
11	2.17.0.00.0.00.01.0000	DINAS KOPERASI DAN USAHA MIKRO	1.455.107.950,00	0,03%
12	2.19.0.00.0.00.01.0000	DINAS KEPEMUDAAN DAN OLAHRAGA	42.145.575.000,00	0,95%
13	2.23.2.24.0.00.01.0000	DINAS PERPUSTAKAAN DAN KEARSIPAN	532.878.410,00	0,01%

NO	PERANGKAT DAERAH		TOTAL ALOKASI (Rp)	PERSENTASE (%)
	KODEFIKASI	NOMENKLATUR		
14	3.25.0.00.0.00.01.0000	DINAS PERIKANAN	86.043.000,00	0,00%
15	3.26.2.22.0.00.01.0000	DINAS KEBUDAYAAN DAN PARIWISATA	11.300.297.072,00	0,26%
16	4.01.0.00.0.00.01.0000	SEKRETARIAT DAERAH	1.095.605.000,00	0,02%
17	5.01.5.05.0.00.01.0000	BADAN PENDAPATAN DAERAH	2.997.019.000,00	0,07%
18	5.02.0.00.0.00.02.0000	BADAN RISET DAN INOVASI DAERAH	138.852.000,00	0,00%
19	5.05.0.00.0.00.01.0000	KECAMATAN GALANG	307.309.800,00	0,01%
20	7.01.0.00.0.00.04.0000	KECAMATAN BATAM KOTA	196.352.000,00	0,00%
21	7.01.0.00.0.00.07.0000	KECAMATAN BULANG	98.900.000,00	0,00%
22	7.01.2.11.0.00.01.0000	KECAMATAN BENGKONG	181.397.800,00	0,00%
23	7.01.2.11.0.00.02.0000	KECAMATAN NONGSA	37.908.000,00	0,00%
24	7.01.2.11.0.00.03.0000	KECAMATAN BATU AJI	190.535.250,00	0,00%
25	7.01.2.11.0.00.05.0000	KECAMATAN SEKUPANG	193.005.800,00	0,00%
26	7.01.2.11.0.00.06.0000	KECAMATAN SUNGAI BEDUK	216.437.050,00	0,00%
27	7.01.2.11.0.00.09.0000	KECAMATAN BELAKANG PADANG	253.151.030,00	0,01%
28	7.01.2.11.0.00.10.0000	KECAMATAN SAGULUNG	353.075.499,00	0,01%
29	7.01.2.11.0.00.11.0000	KECAMATAN BATU AMPAR	150.152.000,00	0,00%
30	7.01.2.11.0.00.12.0000	KECAMATAN LUBUK BAJA	271.195.000,00	0,01%
31	8.01.0.00.0.00.01.0000	BADAN KESATUAN BANGSA DAN POLITIK	3.873.198.000,00	0,09%
TOTAK ALOKASI MANDATORY SPENDING FUNGSI PENDIDIKAN			**1.330.602.242.376,00**	
TOTAL BELANJA DAERAH			**4.430.459.623.302,00**	
PERSENTASE ALOKASI MANDATORY SPENDING FUNGSI PENDIDIKAN (MIN 20%)			**30,03%**	

Penganggaran belanja pendidikan sebesar 30,03% sudah memenuhi ketentuan pada UUD 1945 Pasal 31 ayat 4 untuk alokasi belanja pendidikan minimal 20% dari pagu APBD.

2.4.2. Alokasi Belanja Infrastruktur Pelayanan Publik

Pemerintah Kota Batam menganggarkan belanja Infrastruktur Pelayanan Publik Tahun 2025 sebesar Rp1.534.435.282.079,00 atau 34,69% dari total belanja

daerah sebesar Rp4.422.959.623.302,00. Rincian perhitungan Anggaran belanja Infrastruktur Pelayanan Publik Tahun 2025 sebagai berikut:

Tabel 2.28
Alokasi Anggaran Infrastruktur Pelayanan Publik Kota Batam PAPBD TA. 2025

NO	PERANGKAT DAERAH		TOTAL ALOKASI (Rp)	PERSENTASE (%)
	KODEFIKASI	NOMENKLATUR		
1	1.01.0.00.0.00.01.0000	DINAS PENDIDIKAN	136.074.676.991,00	3,08%
2	1.02.0.00.0.00.01.0000	DINAS KESEHATAN	198.194.940.544,00	4,48%
3	1.03.0.00.0.00.02.0000	DINAS CIPTA KARYA DAN TATA RUANG	131.389.980.833,00	2,97%
4	1.03.2.15.0.00.01.0000	DINAS BINA MARGA DAN SUMBER DAYA AIR	291.348.991.860,00	6,59%
5	1.04.2.11.0.00.01.0000	DINAS PERUMAHAN, KAWASAN PERMUKIMAN DAN PERTAMANAN	171.512.095.970,00	3,88%
6	1.05.0.00.0.00.01.0000	DINAS PEMADAM KEBAKARAN DAN PENYELAMATAN	2.090.397.100,00	0,05%
7	1.05.0.00.0.00.02.0000	SATUAN POLISI PAMONG PRAJA	10.569.731.400,00	0,24%
8	1.05.0.00.0.00.03.0000	BADAN PENANGGULANGAN BENCANA DAERAH	2.192.312.000,00	0,05%
9	1.06.2.13.0.00.01.0000	DINAS SOSIAL DAN PEMBERDAYAAN MASYARAKAT	5.985.005.880,00	0,14%
10	2.07.0.00.0.00.01.0000	DINAS TENAGA KERJA	3.556.559.033,00	0,08%
11	2.08.2.14.0.00.01.0000	DINAS PEMBERDAYAAN PEREMPUAN, PERLINDUNGAN ANAK, PENGENDALIAN PENDUDUK DAN KELUARGA BERENCANA	5.842.906.051,00	0,13%
12	2.09.3.27.0.00.01.0000	DINAS KETAHANAN PANGAN DAN PERTANIAN	4.623.698.065,00	0,10%
13	2.10.0.00.0.00.01.0000	DINAS PERTANAHAN	2.073.976.100,00	0,05%
14	2.11.0.00.0.00.01.0000	DINAS LINGKUNGAN HIDUP	144.645.041.261,00	3,27%
15	2.12.0.00.0.00.01.0000	DINAS KEPENDUDUKAN DAN PENCATATAN SIPIL	3.948.732.108,00	0,09%
16	2.15.0.00.0.00.01.0000	DINAS PERHUBUNGAN	103.570.015.591,00	2,34%
17	2.16.2.20.2.21.01.0000	DINAS KOMUNIKASI DAN INFORMATIKA	8.328.892.314,00	0,19%
18	2.17.0.00.0.00.01.0000	DINAS KOPERASI DAN USAHA MIKRO	7.486.601.385,00	0,17%
19	2.18.0.00.0.00.01.0000	DINAS PENANAMAN MODAL DAN PELAYANAN TERPADU SATU PINTU	3.594.598.200,00	0,08%
20	2.19.0.00.0.00.01.0000	DINAS KEPEMUDAAN DAN OLAHRAGA	31.008.167.648,00	0,70%
21	2.23.2.24.0.00.01.0000	DINAS PERPUSTAKAAN DAN KEARSIPAN	1.212.378.320,00	0,03%
22	3.25.0.00.0.00.01.0000	DINAS PERIKANAN	5.128.533.660,00	0,12%
23	3.26.2.22.0.00.01.0000	DINAS KEBUDAYAAN DAN PARIWISATA	8.613.728.599,00	0,19%
24	3.31.3.30.0.00.01.0000	DINAS PERINDUSTRIAN DAN PERDAGANGAN	4.226.859.000,00	0,10%
25	4.01.0.00.0.00.01.0000	SEKRETARIAT DAERAH	55.268.209.213,00	1,25%
26	4.02.0.00.0.00.01.0000	SEKRETARIAT DPRD	27.834.888.635,00	0,63%
27	5.01.0.00.0.00.01.0000	BADAN PERENCANAAN	3.945.670.128,00	0,09%

NO	PERANGKAT DAERAH		TOTAL ALOKASI (Rp)	PERSENTASE (%)
	KODEFIKASI	NOMENKLATUR		
		PEMBANGUNAN DAERAH		
28	5.02.0.00.0.00.01.0000	BADAN PENGELOLAAN KEUANGAN DAN ASET DAERAH	8.361.484.880,00	0,19%
29	5.02.0.00.0.00.02.0000	BADAN PENDAPATAN DAERAH	8.400.847.660,00	0,19%
30	5.03.5.04.0.00.01.0000	BADAN KEPEGAWAIAN DAN PENGEMBANGAN SUMBER DAYA MANUSIA	447.910.000,00	0,01%
31	5.05.0.00.0.00.01.0000	BADAN RISET DAN INOVASI DAERAH	1.956.844.000,00	0,04%
32	6.01.0.00.0.00.01.0000	INSPEKTORAT DAERAH	7.250.873.800,00	0,16%
33	7.01.0.00.0.00.04.0000	KECAMATAN GALANG	14.278.445.641,00	0,32%
34	7.01.0.00.0.00.07.0000	KECAMATAN BATAM KOTA	10.161.327.349,00	0,23%
35	7.01.0.00.0.00.08.0000	KECAMATAN BULANG	13.957.991.206,00	0,32%
36	7.01.2.11.0.00.01.0000	KECAMATAN BENGKONG	10.550.188.330,00	0,24%
37	7.01.2.11.0.00.02.0000	KECAMATAN NONGSA	10.447.916.039,00	0,24%
38	7.01.2.11.0.00.03.0000	KECAMATAN BATU AJI	11.231.387.228,00	0,25%
39	7.01.2.11.0.00.05.0000	KECAMATAN SEKUPANG	14.996.821.608,00	0,34%
40	7.01.2.11.0.00.06.0000	KECAMATAN SUNGAI BEDUK	9.983.847.016,00	0,23%
41	7.01.2.11.0.00.09.0000	KECAMATAN BELAKANG PADANG	11.690.156.594,00	0,26%
42	7.01.2.11.0.00.10.0000	KECAMATAN SAGULUNG	15.812.606.125,00	0,36%
43	7.01.2.11.0.00.11.0000	KECAMATAN BATU AMPAR	4.205.363.169,00	0,10%
44	7.01.2.11.0.00.12.0000	KECAMATAN LUBUK BAJA	5.187.289.495,00	0,12%
45	8.01.0.00.0.00.01.0000	BADAN KESATUAN BANGSA DAN POLITIK	1.246.394.050,00	0,03%
TOTAK ALOKASI MANDATORY SPENDING BELANJA INFRASTRUKTUR PELAYANAN PUBLIK			**1.534.435.282.079,00**	
TOTAL BELANJA DAERAH DILUAR BELANJA TRANSFER			**4.422.959.623.302,00**	
PERSENTASE ALOKASI MANDATORY SPENDING BELANJA INFRASTRUKTUR PELAYANAN PUBLIK (MIN 40%)			**34,69%**	

Penganggaran Belanja Infrastruktur Pelayanan Publik sebesar 34,69% belum memenuhi ketentuan paling rendah 40%, dikarenakan belum adanya rencana kebutuhan infrastruktur daerah dalam rangka pemenuhan belanja infrastruktur paling rendah 40% tersebut. Daerah harus menyesuaikan porsi belanja infrastruktur pelayanan publik paling lama 5 (lima) tahun terhitung sejak tanggal Undang-Undang Nomor 1 Tahun 2022 tentang Hubungan Keuangan Antara Pemerintah Pusat dan Daerah ini diundangkan.

2.4.3. Alokasi Belanja Pengawasan dan Pengembangan SDM

Pemerintah Kota Batam menganggarkan belanja Pengawasan dan Pengembangan SDM Tahun 2025 sebesar Rp25.778.666.598,00 atau 0,58% dari total belanja daerah sebesar Rp4.430.459.623.302,00. Rincian perhitungan Anggaran belanja Pengawasan dan Pengembangan SDM Tahun 2025 sebagai berikut:

Tabel 2.29
Alokasi Anggaran Pengawasan dan Pengembangan SDM Kota Batam PAPBD TA. 2025

No	SKPD	Total Belanja SKPD	Total Belanja SKPD di Luar Belanja Gaji dan Tunjangan	Rasio terhadap belanja	Harus terpenuhi
1	Inspektorat (Diluar Gaji dan Tunjangan)	4.430.459.623.302,00	16.793.284.700,00	0,38%	0,50%
2	BKPSDM (Diluar Belanja Gaji dan Pemeliharaan)	4.430.459.623.302,00	8.985.381.898	0,20%	0,16%
TOTAL		**4.430.459.623.302,00**	**25.778.666.598,00**	**0,58%**	

Penganggaran Belanja Pengawasan Pemerintah diluar gaji dan tunjangan melekat sebesar Rp16.793.284.700,00 atau 0,38% dari total belanja daerah belum memenuhi ketentuan sebesar 0,50% dan Penganggaran Pengembangan SDM diluar gaji, tunjangan melekat, TPP, dan belanja pemeliharaan sebesar Rp8.985.381.898,00 atau 0,20% dari total belanja daerah sudah memenuhi ketentuan sebesar 0,16%.

2.4.4. Alokasi Belanja Pegawai

Pemerintah Kota Batam menganggarkan belanja Pegawai Tahun 2025 diluar Tunjangan Guru sebesar Rp1.669.816.504.163,00 atau 37,69% dari total belanja daerah diluar TPG dan Tamsil ASN sebesar Rp4.430.459.623.302,00. Rincian perhitungan Anggaran Belanja Pegawai Tahun 2025 sebagai berikut:

Tabel 2.30
Alokasi Anggaran Belanja Pegawai Kota Batam PAPBD TA. 2025

No	Komponen Perhitungan			Jumlah	
1.	a	**Belanja pada P-APBD TA 2025 (Pergeseran Terakhir)**		**4.430.459.623.302,00**	
		1) Belanja Pegawai		**1.829.342.224.796,00**	
		2) Jumlah Tunjangan Guru		**159.525.720.733,00**	
		a.	Belanja Tunjangan Profesi Guru (TPG) PNSD	*80.878.941.000,00*	
		b.	Belanja Tunjangan Profesi Guru (TPG) PPPK	*76.927.528.900,00*	
		c.	Belanja Tambahan Penghasilan (Tamsil) Guru PNSD	*177.000.000,00*	
		d.	Belanja Tambahan Penghasilan (Tamsil) Guru PPPK	*1.542.250.833,00*	
		3) Jumlah Belanja Pegawai diluar Tunjangan Guru		**1.669.816.504.063,00**	
2.	**Presentase Belanja Pegawai diluar Tunjangan Guru terhadap P-APBD 2024 (Perubahah Penjabaran terakhir P-APBD 2024)**			**37,69%**	

Penganggaran Belanja Pegawai sebesar 37,69% belum memenuhi ketentuan paling rendah 30%. Pemerintah Daerah harus menyesuaikan porsi belanja pegawai paling lama 5 (lima) tahun terhitung sejak tanggal Undang-Undang Nomor 1 Tahun 2022 tentang Hubungan Keuangan Antara Pemerintah Pusat dan Daerah diundangkan.

PEMERINTAH KOTA BATAM
PROPINSI KEPULAUAN RIAU

CATATAN ATAS LAPORAN KEUANGAN (C a L K)

BAB III

IKHTISAR PENCAPAIAN KINERJA KEUANGAN PEMERINTAH KOTA BATAM

PEMERINTAH KOTA BATAM
TAHUN 2025

BAB III
IKHTISAR PENCAPAIAN KINERJA KEUANGAN PEMERINTAH KOTA BATAM

3.1. Ikhtisar Realisasi Pencapaian Target Kinerja Keuangan Pemerintah Kota Batam

Secara umum realisasi penerimaan APBD Kota Batam selama Tahun Anggaran 2025 sebesar Rp4.144.664.860.434,52 atau 96,47% dari anggaran sebesar Rp4.295.914.720.511,00 dari 17 SKPD penghasil.

Sedangkan realisasi belanja Pemerintah Kota Batam Tahun Anggaran 2025 sebesar Rp4.006.752.859.321,49 atau 90,43% dari anggaran sebesar Rp4.430.459.623.302,00.

3.1.1. Target dan Realisasi Pendapatan Daerah Tahun 2025

Realisasi Pendapatan Tahun Anggaran 2025 sebesar Rp4.144.664.860.434,52 (96,47%) dapat dirincikan sebagai berikut:

1. Pendapatan Asli Daerah (PAD) direncanakan sebesar Rp2.364.427.539.406,00 dengan realisasi sebesar Rp2.253.056.374.966,44 (95,28%) atau tidak tercapai sebesar Rp111.371.164.439,56 (4,72%), dengan rincian sebagai berikut:
   a. Pendapatan Pajak Daerah direncanakan sebesar Rp1.951.950.293.317,00 dengan realisasi sebesar Rp1.883.223.781.042,80 (96,47%) atau tidak tercapai target sebesar Rp68.726.512.274,20 (3,53%);
   b. Pendapatan Retribusi Daerah direncanakan sebesar Rp243.307.558.896,00 dengan realisasi sebesar Rp173.119.418.654,10 (71.15%) atau tidak tercapai target sebesar Rp70.188.140.241,90 (28,85%);
   c. Pendapatan Hasil Pengelolaan Kekayaan Daerah yang Dipisahkan direncanakan sebesar Rp9.481.402.255,00 dengan realisasi sebesar Rp9.481.402.255,00 (100%);
   d. Lain-lain Pendapatan Asli Daerah Yang Sah direncanakan sebesar Rp159.688.284.938,00 dengan realisasi sebesar Rp187.231.773.014,54 (117,24%) atau melebihi target sebesar Rp27.543.488.076,54 (17,24%).
2. Pendapatan Transfer direncanakan sebesar Rp1.920.906.528.285,00 dengan realisasi sebesar Rp1.880.891.846.186,00 (97,91%) atau tidak tercapai target sebesar Rp40.014.682.099,00 (2,09%), dengan rincian sebagai berikut:
   a. Pendapatan Transfer Pemerintah Pusat direncanakan sebesar Rp1.613.650.937.666,00 dengan realisasi sebesar Rp1.566.451.726.494,00 (97,07%) atau tidak tercapai target sebesar Rp47.199.211.172,00 (2,93%);

b. Pendapatan Transfer Antar Daerah direncanakan sebesar Rp307.255.590.619,00 dengan realisasi sebesar Rp314.440.119.692,00 (102,33%) atau melebihi target sebesar Rp7.184.529.073,00 (2,33%).

3. Lain-Lain Pendapatan Daerah Yang Sah direncanakan sebesar Rp10.580.652.820,00 dengan realisasi sebesar Rp10.716.639.282,08 (101,28%) atau melebihi target sebesar Rp135.986.4622,08 (1,28%).

Secara rinci realisasi pendapatan dapat dilihat pada tabel berikut:

Tabel 3.1.
Rincian Anggaran dan Realisasi Pendapatan SKPD Penghasil
Tahun 2025

NO	SKPD	Anggaran (Rp)	Realisasi (Rp)	Selisih (Realisasi – Anggaran) (Rp)	%
1	Dinas Kesehatan	141.012.397.811,00	157.438.823.583,00	16.426.425.772,00	111,65
2	Dinas Pendidikan	1.253.000.000,00	1.176.731.641,00	(76.268.359,00)	93,91
3	Dinas Cipta Karya dan Tata Ruang	85.205.073.000,00	53.786.878.754,80	(31.418.194.245,20)	63,13
4	Dinas Bina Marga Dan sumber Daya Air	0,00	1.013.500.000,00	1.013.500.000,00	0,00
5	Dinas Perumahan Rakyat, Permukiman dan Pertamanan	10.157.500.000,00	7.058.345.000,00	(3.099.155.000,00)	69,49
6	Dinas Pemadam Kebakaran dan Penyelamatan	18.707.750,00	54.648.750,00	35.941.000,00	292,12
7	Dinas Tenaga Kerja	48.000.000.000,00	44.820.064.600,00	(3.179.935.400,00)	93,38
8	Dinas Ketahanan Pangan dan Pertanian	282.946.300,00	329.976.140,00	47.029.840,00	116,62
9	Dinas Lingkungan Hidup	60.000.000.000,00	34.168.780.708,00	(25.831.219.292,00)	56,95
10	Dinas Perhubungan	33.049.628.973,00	24.283.916.958,00	(8.765.712.015,00)	73,48
11	Dinas Perindustrian dan Perdagangan	500.000.000,00	277.927.250,00	(222.072.750,00)	55,59
12	Badan Pengelolaan Keuangan dan Aset Daerah	1,953,914,583,360.00	1,924,223,712,042.92	(29,690,871,317.08)	98.48
13	Badan Pendapatan Daerah	1.960.286.883.317,00	1.894.628.631.130,80	(65.658.252.186,20)	96,65
14	Dinas Koperasi dan Usaha Mikro	802.000.000,00	645.351.036,00	(156.648.964,00)	80,47
15	Dinas Kebudayaan dan Pariwisata	1.251.000.000,00	619.140.000,00	(631.860.000,00)	49,49
16	Dinas Kepemudaan dan Olahraga	81.000.000,00	104.478.500,00	23.478.500,00	128,99
17	Sekretariat Daerah	100.000.000,00	33.954.340,00	(66.045.660,00)	33,95
TOTAL		**4.295.914.720.511,00**	**4,144,664,860,434.52**	**(151,249,860,076.48)**	**96.48**

3.1.2. Target dan Realisasi Belanja dan Transfer Tahun 2025

Belanja APBD Kota Batam Tahun Anggaran 2025 direncanakan sebesar Rp4.430.459.623.302,00 dengan realisasi sebesar Rp4.006.752.859.321,49 (90,43%) atau mengalami penghematan sebesar Rp423.706.763.980,51 (9,57%). Uraian lebih lanjut realisasi pencapaian target belanja adalah sebagai berikut:

1. Belanja Operasi direncanakan sebesar Rp3.493.930.834.582,00 dengan realisasi sebesar Rp3.199.718.630.648,62 (91,57%) atau mengalami penghematan sebesar Rp294.212.203.933,38 (8,43%), dengan rincian sebagai berikut:
    a. Belanja Pegawai direncanakan sebesar Rp1.829.342.224.796,00 dengan realisasi sebesar Rp1.710.944.899.920,00 (93,52%) atau mengalami penghematan sebesar Rp118.397.324.876,00 (6,48%). Realisasi belanja ini sudah termasuk dengan belanja BLUD sebesar Rp48.017.314.958,00;
    b. Belanja Barang dan Jasa direncanakan sebesar Rp1.433.558.453.891,00 dengan realisasi sebesar Rp1.270.345.200.824,62 (88,61%) atau mengalami penghematan sebesar Rp163,213.253.066,38 (11,39%). Realisasi belanja ini sudah termasuk dengan belanja BLUD sebesar Rp109.743.933.606,00 belanja BOK Puskesmas sebesar Rp12.804.561.549,00 dan belanja BOSP (satdikdas negeri) sebesar Rp97.951.238.443,73;
    c. Belanja Subsidi direncanakan sebesar Rp8.250.000.000,00 dengan realisasi sebesar Rp5.257.781.964,00 (63,73%) atau mengalami penghematan sebesar Rp2.992.218.036,00 (36,27%);
    d. Belanja Hibah direncanakan sebesar Rp214.320.155.895,00 dengan realisasi sebesar Rp205.008.375.940,00 (95,65%) atau mengalami penghematan sebesar Rp9.311.779.955,00 (4,35%). Realisasi belanja ini sudah termasuk dengan belanja hibah uang Dana BOSP (satdikdas swasta) sebesar Rp87.940.974.560,00.
    e. Belanja Bantuan Sosial direncanakan sebesar Rp8.460.000.000,00 dengan realisasi sebesar Rp8.162.372.000,00 (96,48%) atau mengalami penghematan sebesar Rp297.628.000,00 (3,52%).
2. Belanja Modal direncanakan sebesar Rp910.208.385.456,00 dengan realisasi sebesar Rp797.424.490.440,87 (87,60%) atau mengalami penghematan sebesar Rp112.783.895.015,13 (12,40%), dengan rincian sebagai berikut:
    a. Belanja Peralatan dan Mesin direncanakan sebesar Rp231.624.825.473,00 dengan realisasi sebesar Rp200.830.976.743,00 (86,70%) atau mengalami penghematan sebesar Rp30.793.848.730,00 (13,30%). Realisasi belanja ini sudah termasuk dengan belanja BOSP sebesar Rp17.299.507.849,00 dan belanja BLUD sebesar Rp9.812.416.201,00;
    b. Belanja Gedung dan Bangunan direncanakan sebesar Rp234.912.425.046,00

dengan realisasi sebesar Rp194.830.488.044,16 (82,93%) atau mengalami penghematan sebesar Rp40.081.937.001,84 (17,07%). Realisasi belanja ini sudah termasuk dengan realisasi belanja BLUD sebesar Rp771.184.117,00;

c. Belanja Jalan, Irigasi, dan Jaringan direncanakan sebesar Rp419.569.434.299,00 dengan realisasi sebesar Rp378.083.650.868,71 (90,11%) atau mengalami penghematan sebesar Rp41.485783.430,29 (9,89%). Realisasi belanja ini sudah termasuk dengan realisasi belanja BLUD sebear Rp25.000.000,00

d. Belanja Aset Tetap Lainnya direncanakan sebesar Rp24.025.700.638,00 dengan realisasi sebesar Rp23.604.374.785,00 (98,24%) atau mengalami penghematan sebesar Rp421.325.853,00 (1,76%). Realisasi belanja ini sudah termasuk dengan belanja BOSP sebesar Rp22.728.093.785,00;

e. Belanja Aset Lainnya direncanakan sebesar Rp76.000.000,00 dengan realisasi sebesar Rp75.000.000,00 (98,68%) atau mengalami penghematan sebesar Rp1.000.000,00 (1,32%).

3. Belanja Tidak Terduga direncanakan sebesar Rp18.820.403.264,00 dengan realisasi sebesar Rp2.109.738.232,00 (11,20%) atau mengalami penghematan sebesar Rp16.710.665.032,00 (88,80%)
4. Belanja Ttransfer direncanakan sebesar Rp7.500.000.000,00 dengan realisasi sebesar Rp7.500.000.000,00 (100,00%).

Tabel 3.2.
Rincian Anggaran dan Realisasi Belanja SKPD
Tahun 2025

NO	SKPD	Anggaran (Rp)	Realisasi (Rp)	Selisih (Rp) (Anggaran-Realisasi)	%
1	Dinas Pendidikan	1.219.608.622.596,00	1.147.584.699.057,03	72.023.923.538,97	94,09
2	Dinas Kesehatan	602.818.144.297,00	534.805.419.208,46	68.012.725.088,54	88,72
3	Dinas Cipta Karya dan Tata Ruang	151.523.933.108,00	131.603.115.698,43	19.920.817.409,57	86,85
4	Dinas Bina Marga dan Sumber Daya Air	314.868.805.010,00	279.491.524.686,00	35.377.280.324,00	88,76
5	Dinas Perumahan Rakyat, Permukiman dan Pertamanan	197.901.847.040,00	175.267.281.949,55	22.634.565.090,45	88,56
6	Dinas Pemadam Kebakaran dan Penyelamatan	17.232.741.760,00	15.845.445.821,00	1.387.295.939,00	91,95
7	Satuan Polisi Pamong Praja	70.204.223.129,00	63.777.675.606,00	6.426.547.523,00	90,85
8	Badan Penanggulangan Bencana Daerah	7.289.652.206,00	3.379.915.729,00	3.909.736.477,00	46,37
9	Dinas Sosial dan Pemberdayaan Masyarakat	56.089.114.083,00	51.114.773.322,01	4.974.340.760,99	91,13
10	Dinas Tenaga Kerja	58.864.057.778,00	56.631.366.141,46	2.232.691.636,54	96,21

NO	SKPD	Anggaran (Rp)	Realisasi (Rp)	Selisih (Rp) (Anggaran-Realisasi)	%
11	Dinas Pemberdayaan Perempuan, Perlindungan Anak, Pengendalian Penduduk dan Keluarga Berencana	24.960.426.839,00	22.686.258.436,00	2.274.168.403,00	90,89
12	Dinas Ketahanan Pangan dan Pertanian	25.695.454.426,00	23.133.048.727,00	2.562.405.699,00	90,03
13	Dinas Pertanahan	9.714.613.074,00	8.517.459.840,00	1.197.153.234,00	87,68
14	Dinas Lingkungan Hidup	164.597.867.613,00	152.885.959.722,00	11.711.907.891,00	92,88
15	Dinas Kependudukan dan Pencatatan Sipil	26.374.595.211,00	23.919.160.222,00	2.455.434.989,00	90,69
16	Dinas Perhubungan	127.483.174.156,00	114.695.935.211,00	12.787.238.945,00	89,97
17	Dinas Komunikasi dan Informatika	34.853.912.983,00	32.465.928.332,00	2.387.984.651,00	93,15
18	Dinas Koperasi dan Usaha Mikro	22.934.950.483,00	18.729.354.226,61	4.205.596.256,39	81,66
19	Dinas Penanaman Modal dan Pelayanan Terpadu Satu Pintu	17.905.004.574,00	16.534.519.429,00	1.370.485.145,00	92,35
20	Dinas Kepemudaan dan Olahraga	53.210.090.676,00	48.562.996.111,44	4.647.094.564,56	91,27
21	Dinas Perpustakaan dan Kearsipan	10.447.124.351,00	9.613.150.100,00	833.974.251,00	92,02
22	Dinas Perikanan	30.342.723.706,00	27.964.802.593,00	2.377.921.113,00	92,16
23	Dinas Kebudayaan dan Pariwisata	32.953.064.705,00	30.474.729.411,00	2.478.335.294,00	92,48
24	Dinas Perindustrian dan Perdagangan	30.638.728.563,00	27.289.149.909,00	3.349.578.654,00	89,07
25	Sekretariat Daerah	263.709.516.049,00	234.031.533.416,50	29.677.982.632,50	88,75
26	Sekretariat DPRD	166.285.358.018,00	152.304.027.549,00	13.981.330.469,00	91,59
27	Badan Perencanaan Pembangunan Daerah	19.285.996.128,00	18.030.213.829,00	1.255.782.299,00	93,49
28	Badan Riset dan Inovasi Daerah	7.899.573.139,00	3.655.376.880,00	4.244.196.259,00	46,27
29	Badan Pengelolaan Keuangan dan Aset Daerah	62.642.354.448,00	43.157.765.027,00	19.484.589.421,00	68,90
30	Badan Pendapatan Daerah	56.929.727.456,00	52.274.775.525,00	4.654.951.931,00	91,82
31	Badan Kepegawaian dan Pengembangan Sumber Daya Manusia	23.141.289.736,00	20.328.834.578,00	2.812.455.158,00	87,85
32	Inspektorat Daerah	51.185.037.595,00	44.128.089.407,00	7.056.948.188,00	86,21
33	Kecamatan Bengkong	28.765.278.428,00	27.104.927.252,00	1.660.351.176,00	94,23
34	Kecamatan Nongsa	29.415.858.476,00	25.342.125.486,00	4.073.732.990,00	86,15
35	Kecamatan Batu Aji	31.577.161.887,00	29.604.413.668,00	1.972.748.219,00	93,75
36	Kecamatan Galang	37.862.900.463,00	33.935.505.517,00	3.927.394.946,00	89,63

NO	SKPD	Anggaran (Rp)	Realisasi (Rp)	Selisih (Rp) (Anggaran-Realisasi)	%
37	Kecamatan Sekupang	43.647.767.677,00	40.075.765.799,00	3.572.001.878,00	91,82
38	Kecamatan Sungai Beduk	28.285.155.637,00	25.994.925.535,00	2.290.230.102,00	91,90
39	Kecamatan Batam Kota	35.817.213.766,00	31.966.439.286,00	3.850.774.480,00	89,25
40	Kecamatan Bulang	31.945.851.422,00	24.154.577.625,00	7.791.273.797,00	75,61
41	Kecamatan Belakang Padang	30.779.375.159,00	22.732.391.769,00	8.046.983.390,00	73,86
42	Kecamatan Sagulung	41.421.385.677,00	39.001.340.835,00	2.420.044.842,00	94,16
43	Kecamatan Batu Ampar	21.453.610.888,00	19.991.395.330,00	1.462.215.558,00	93,18
44	Kecamatan Lubuk Baja	24.460.210.811,00	22.696.571.452,00	1.763.639.359,00	92,79
45	Badan Kesatuan Bangsa dan Politik	85.436.128.075,00	79.268.194.067,00	6.167.934.008,00	92,78
TOTAL		**4.430.459.623.302,00**	**4.006.752.859.321,49**	**423.706.763.980,51**	**90,44**

3.1.3. Realisasi Pencapaian Target Pembiayaan Tahun 2025

Realisasi Penerimaan dan Pengeluaran Pembiayaan (Pembiayaan Neto) Tahun Anggaran 2025 direncanakan sebesar Rp134.544.902.791,00 dengan realisasi sebesar Rp134.544.902.790,86 (100,00%) dapat dijelaskan sebagai berikut:

1. Penghematan Belanja direncanakan sebesar Rp116.844.521.978,00 dengan realisasi sebesar Rp116.844.521.978,33 (100,00%);
2. Sisa Dana Akibat Tidak Tercapainya Capaian Target Kinerja dan Sisa Dana Pengeluaran Pembiayaan direncanakan sebesar Rp1.534.236.882,00 dengan realisasi sebesar Rp1.534.236.882,00 (100%);
3. Sisa Belanja Lainnya direncanakan sebesar Rp16.166.143.931,00 dengan realisasi sebesar Rp16.166.143.930,53 (100,00%), yang meliputi sisa lebih perhitungan anggaran BLUD sebesar Rp10.145.257.279,92 dan sisa Dana BOSP sebesar Rp6.020.886.650,61;
4. Pengeluaran Pembiayaan direncanakan sebesar Rp0,00 dengan realisasi sebesar Rp0,00 atau (0,00%).

3.2. Hambatan dan Kendala yang ada dalam Pencapaian Target yang telah ditetapkan

Secara umum hambatan dan kendala yang dihadapi dalam pencapaian target kinerja pendapatan, belanja dan pembiayaan adalah sebagai berikut:

3.2.1. Pendapatan Tahun 2025

Secara umum permasalahan yang dihadapi dalam pengelolaan pendapatan daerah antara lain:

1. Penerimaan Pajak Reklame Papan/*Billboard*/Videotron/Megatron dan Reklame Kain tidak tercapai, dikarenakan adanya pelaksanaan kegiatan penertiban reklame ilegal dan tidak sesuai ketentuan dan tata ruang yang berdampak rendahnya realisasi penerimaan;
2. Penerimaan Pajak MBLB Ikutan Dalam Suatu Pertambangan Mineral tidak tercapai, dikarenakan penerimaan sangat tergantung pada aktivitas *Cut and Fill* yang mana terdapat kewaspadaan investor akibat ketidakpastian ekonomi regional dan nasional yang berdampak pada perlambatan pertumbuhan sektor kontruksi dan properti, persoalan teknis pemungutan pajak daerah dan juga akibat pengaruh dari dinamika pasar dan faktor ekonomi yang lebih luas;
3. Penerimaan Pajak Bumi dan Bangunan Perdesaan dan Perkotaan (PBB-P2) tidak tercapai, dikarenakan kepatuhan pembayaran khususnya pada obyek pajak perumahan serta belum meratanya distribusi SPPT PBB-P2 kepada Wajib Pajak (dimana sebagian besar masih berada di Kelurahan);
4. Penerimaan yang berasal dari PBJT-Tenaga Listrik tidak tercapai, dikarenakan beberapa faktor antara lain :
   - Masih kurangnya kepatuhan Wajib Pajak atas ketaatan Penyetoran dan Pelaporan Pajak (khusus Non PLN), terbatasnya pengawasan dan pemantauan terhadap objek pajak serta masih kurangnya sosialisasi dan edukasi mengenai kewajiban PBJT-Tenaga Listrik;
   - Selain itu, pertumbuhan penjualan listrik oleh PLN Batam Tahun 2025 belum sesuai capaian proyeksi awal, dan pertumbuhan konsumsi listrik dari sektor properti (potensi pertambahan pelanggan PLN Batam) yang masih dalam tahap pembangunan belum memberikan kontribusi optimal terhadap penerimaan pajak daerah).
5. Penerimaan yang berasal dari PBJT-Jasa Perhotelan tidak tercapai, dikarenakan sepanjang bulan Januari hingga Agustus 2025, tingkat penghunian kamar (TPK) hotel berbintang di Kota Batam menunjukkan tren penurunan yang cukup konsisten dibandingkan periode yang sama pada tahun 2024, dengan rata-rata penurunan sebesar 10,31 poin;
6. Penerimaan dari PBJT Jasa Parkir tidak tercapai, dikarenakan adanya perubahan regulasi peraturan pajak daerah terkait perubahan tarif yang semula 25% menjadi 10% dan untuk *dropoff* yang semula 5 menit menjadi 15 menit serta adanya perlambatan aktivitas ekonomi makro di Kota Batam yang berpengaruh terhadap tingkat mobilitas dan daya beli masyarakat. Selain faktor ekonomi, juga terdapat faktor keterbatasan dalam pengawasan serta penertiban pada sektor parkir;

7. Penerimaan dari PBJT-Tontonan Film atau Bentuk Tontonan Audio Visual Lainnya yang Dipertontonkan secara Langsung di Suatu Lokasi Tertentu tidak tercapai, dikarenakan adanya kelemahan dalam pengawasan dan penertiban Wajib Pajak pada sektor hiburan. Kondisi ini mengindikasikan bahwa pengawasan dan audit berkala belum berjalan optimal, sehingga masih terdapat potensi *underreporting* atau ketidaksesuaian pelaporan omset riil oleh pelaku usaha;
8. Penerimaan dari PBJT-Pergelaran Kesenian, Musik, Tari, dan/atau Busana tidak tercapai, dikarenakan adanya kelemahan dalam pengawasan dan penertiban Wajib Pajak pada sektor hiburan. Kondisi ini mengindikasikan bahwa pengawasan dan audit berkala belum berjalan optimal, sehingga masih terdapat potensi *underreporting* atau ketidaksesuaian pelaporan omset riil oleh pelaku usaha;
9. Penerimaan dari PBJT-Panti Pijat dan Pijat Refleksi tidak tercapai, dikarenakan adanya kelemahan dalam pengawasan dan penertiban Wajib Pajak pada sektor hiburan. Kondisi ini mengindikasikan bahwa pengawasan dan audit berkala belum berjalan optimal, sehingga masih terdapat potensi *underreporting* atau ketidaksesuaian pelaporan omset riil oleh pelaku usaha;
10. Penerimaan dari PBJT-Distkotek, Karaoke, Kelab Malam, Bar, dan Mandi Uap/Spa tidak tercapai, dikarenakan adanya kelemahan dalam pengawasan dan penertiban Wajib Pajak pada sektor hiburan. Kondisi ini mengindikasikan bahwa pengawasan dan audit berkala belum berjalan optimal, sehingga masih terdapat potensi *underreporting* atau ketidaksesuaian pelaporan omset riil oleh pelaku usaha;
11. Penerimaan dari Opsen Bea Balik Nama Kendaraan Bermotor (BBNKB) tidak tercapai, dikarenakan kondisi perekonomian yang belum stabil menyebabkan penurunan penjualan kendaraan baru dan rendahnya daya beli masyarakat. Selain itu karena adanya pembebasan pajak BBNKB untuk kendaraan kedua atau bekas diatur dalam Undang Undang No 1 Tahun 2022 tentang Hubungan Keuangan antara Pemerintah Pusat dan Pemerintah Daerah dan Peraturan Gubernur Kepulauan Riau Nomor 68 Tahun 2022 tentang Pembebasan Bea Balik Nama Kendaraan Bermotor Kedua.
12. Penerimaan dari Retribusi Pelayanan Kesehatan tidak tercapai, dikarenakan berkurangnya kunjungan pasien umum serta adanya Peraturan Pemerintah tentang Pengobatan Gratis bagi Warga Batam yg memiliki identitas berupa KTP dan KK Batam serta adanya program Bankesda dan BPJS gratis dari Pemerintah Kota Batam;
13. Penerimaan dan Retribusi Pelayanan Persampahan/Kebersihan tidak tercapai dikarenakan Pelayanan pengangkutan sampah belum maksimal dan belum

terlaksana kerjasama dengan PT Air Batam Hilir untuk penggabungan retribusi persampahan dan tagihan air;

14. Penerimaan dari Retribusi Pelayanan Parkir di Tepi Jalan Umum tidak tercapai, di karenakan masih adanya juru parkir liar atau tidak terdaftar dengan potensi besar, setoran tidak sesuai target potensi dikarenakan juru parkir tidak berada dilokasi terutama pada jam ramai dan masih ada juru parkir yang belum terdaftar atau belum memiliki legalitas;
15. Penerimaan dari Retribusi Pelayanan Pasar tidak tercapai dikarenakan adanya faktor eksternal yang mempengaruhi tingkat kunjungan antara lain: a) Kualitas layanan dan kenyamanan berbelanja di pasar rakyat (kebersihan pasar, kepastian harga/kualitas barang, metode pembayaran terbatas); b) perubahan pola belanja masyarakat (pilihan berbelanja via *e-commerce*, metode pengiriman, pilihan mode pembayaran); c) Daya beli masyarakat (kenaikan harga, penurunan pendapatan). Terkait kondisi eksisting yang mempengaruhi jumlah okupansi pedagang selain dipengaruhi faktor eksternal di atas ada hambatan-hambatan lain yang mempengaruhi pendapatan di pasar rakyat khususnya pasar rakyat milik pemerintah dengan pola perdagangan yang tidak sesuai perkembangan jaman dan kondisi fisik dan infrastruktur pendukung pasar yang kurang memadai;
16. Penerimaan dari Retribusi Pelayanan Kepelabuhanan tidak tercapai, dikarenakan tidak adanya kunjungan kapal di pelabuhan rakyat yang dikelola oleh Dinas Perhubungan Kota Batam, pelarangan kapal-kapal membawa muatan ke luar Batam (hanya diperbolehkan pada pelabuhan-pelabuhan tertentu seperti Batu Ampar, Mccibar dan Kabil) sehingga akan menjadi beban operasional bagi pemilik kapal karena keluar Batam tanpa muatan;
17. Penerimaan dari Retribusi Pelayanan Rumah Pemotongan Hewan Ternak tidak tercapai dikarenakan masih kurangnya kesadaran pelaku usaha khususnya yang memiliki kandang di luar Sei Temiang, jumlah pemotongan di RPH tergantung permintaan pasar, saat ini rendahnya daya beli masyarakat Kota Batam terhadap daging sapi segar dikarenakan harga yang cukup tinggi;
18. Penerimaan dari Retribusi Pelayanan Tempat Rekreasi, Pariwisata, dan Olahraga tidak tercapai, dikarenakan Museum sedang dalam perbaikan sehingga pendapatannya belum berjalan dengan maksimal dan Tempat Wisata Dendang Melayu saat ini berjalan di bawah pengelolaan Dinas Kebudayaan dan Pariwisata Kota Batam dan direncanakan akan masuk proses lelang ke pihak ke-3 sebagai pengelola;
19. Penerimaan dan Retribusi Pemanfaatan Aset Daerah – Dinas Pendidikan tidak tercapai, dikarenakan adanya program Makan Bergizi Gratis (MBG) sehingga pendapatan kantin menjadi berkurang yang menyebabkan beberapa kantin tutup;

20. Penerimaan dan Retribusi Pemanfaatan Aset Daerah – Rusunawa Dinas Perumahan dan Pemukiman tidak tercapai, dikarenakan usia bangunan Rusunawa sudah tua (umur bangunan rata-rata 10 tahun lebih) dan belum adanya perbaikan gedung semenjak awal berdirinya;
21. Penerimaan dan Retribusi Pemanfaatan Aset Daerah- Sekretariat Daerah tidak tercapai, dikarenakan adanya penundaan Event Pesta Rakyat Dalam Rangka HUT Kemerdekaan RI ke-80, serta menunggu perubahan perwako Penyesuaian Tarif Retribusi Jasa Usaha Pemanfaatan Aset Daerah Berupa Sewa Ruang Usaha;
22. Penererimaan dari Retribusi Persetujuan Bangunan Gedung belum tercapai, dikarenakan berkurangnya jumlah permohonan Persetujuan Bangunan Gedung yang masuk dan masih terdapat beberapa permohonan yang belum melengkapi persyaratan dasar seperti dokumen PKKPR dan Lingkungan serta terbitnya PP 25 dan PP 28 Tahun 2025 sehingga membutuhkan penyesuaian proses persetujuan lingkungan di BP Batam yang merupakan salah satu persyaratan penerbitan PBG;
23. Penerimaan dari Retribusi Penggunaan Tenaga Kerja Asing (TKA) belum tercapai, dikarenakan fluktuasi jumlah pembayaran DKPTKA per bulan yang dipengaruhi oleh berakhirnya dan perpanjangan masa kontrak TKA yang tidak berlangsung merata sepanjang tahun;
24. Penerimaan dari pendapatan BLUD dari Jasa Layanan - Penyedia Air Bersih tidak tercapai, dikarenakan terdapat kerusakan pada SWRO yang mengakibatkan terhambatnya operasional pengolahan air, mengurangi kapasitas produksi, dan gangguan layanan;
25. Penerimaan dari pendapatan BLUD dari Jasa Layanan - Jasa Transportasi tidak tercapai, hal ini dikarenakan:
    a. Pelayanan Trans Batam masih di jalur utama belum ada jalur *feeder* yang menghubungkan dari pemukiman ke jalur utama;
    b. Fasilitas halte yang masih minim sehingga ketika musim hujan/panas penumpang tidak bisa menggunakan angkutan umum;
    c. Belum adanya kebijakan lain yang memaksa untuk penggunaan angkutan umum dengan mengurangi penggunaan kendaraan pribadi;
    d. Terdapat bus pada koridor 4 masih menggunakan bus lama dan kurang layak serta waktu tunggu bus masih relatif lama yaitu 30 s.d 60 menit;
    e. Minat masyarakat pengguna angkutan umum masih rendah disamping kepemilikan kendaraan pribadi yang relatif cukup mudah;
26. Penerimaan dari pendapatan BLUD dari Jasa layanan - Dana Bergulir belum tercapai, dikarenakan Trend Penyaluran Dana Bergulir mengalami penurunan,

karena syarat Jaminan Sertifikat yang diperketat dengan menggunakan Hak Tanggungan dan Masyarakat yang berminat dengan penawaran Pinjaman Tanpa Bunga 0% yang merupakan Program dari Pemerintah Kota Batam;

27. Penerimaan dari Pendapatan Dana Bagi Hasil (DBH) - DBH PPh Pasal 21 dan DBH PPh Pasal 25 dan Pasal 29/WPOPDN belum tercapai. Berdasarkan informasi dari KPPN Batam bahwa terdapat kebijakan dari Kemenkeu terkait dengan dampak Bencana Sumatera. Hai ini sesuai dengan pasal 72 Peraturan Pemerintah No. 37 Tahun 2023 tentang Pengelolaan Transfer ke Daerah menyebutkan untuk menjaga keberlanjutan fiskal maka Pemerintah Pusat dapat melakukan penyesuaian TKD;
28. Penerimaan dari Pendapatan Dana Bagi Hasil (DBH) - DBH Cukai Hasil Tembakau (CHT) belum tercapai, dikarenakan keterlambatan pembahasan konsep RKP DBH CHT oleh Badan Pendapatan Daerah Provinsi Kepulauan Riau;
29. Penerimaan dari Pendapatan Dana Alokasi Umum (DAU)- DAU yang Tidak Ditentukan Penggunaannya belum tercapai, dikarenakan Pemotongan dari SiLPA DAK Non Fisik yang tidak mendapatkan alokasi;
30. Penerimaan dari Pendapatan Dana Alokasi Umum (DAU) - DAU Tambahan Dukungan Pendanaan Kelurahan belum tercapai, dikarenakan syarat salur tidak terpenuhi yang mengakibatkan Tahap II tidak tersalurkan.

3.2.2. Belanja Tahun 2025

Secara umum permasalahan yang dihadapi dalam pengelolaan belanja antara lain:

1. Keterlambatan terbitnya petunjuk teknis pelaksanaan dari kementerian terkait untuk kegiatan yang bersumber dari Dana Alokasi Khusus (DAK);
2. Adanya kebijakan efisiensi belanja yang menyebabkan belanja difokuskan pada belanja prioritas;
3. Persentase realisasi belanja berada dibawah pagu anggaran karena adanya penawaran harga dari penyedia;
4. Permasalahan pengadaan barang dan jasa menggunakan e-katalog versi 6 dimana pelaksanaan pembayaran belum dapat menggunakan aplikasi SIPD RI yang penyelesaiannya membutuhkan waktu lebih karena harus melalui *helpdesk* LKPP;

5. Banyak penyedia yang belum menyelesaikan proses migrasi data serta pendaftaran ulang ke e-katalog versi 6, sehingga mengakibatkan keterlambatan dalam pengadaan barang dan jasa;
4. Tidak optimalnya capaian realisasi belanja dikarenakan kendala pelaksanaan di lapangan seperti keterlambatan penyelesaian pekerjaan dari pihak ketiga/rekanan.
5. Terdapat pekerjaan putus kontrak dan pembatalan kontrak (Dinas Pendidikan dan Dinas Perumahan Rakyat, Permukiman dan Pertamanan);
6. Terdapat kendala masalah lahan di lapangan tentang legalitas lahan maupun konflik karena adanya penolakan warga sekitar lokasi pembangunan (Pembangunan Kantor Kelurahan Sukajadi);
7. Terdapat beberapa paket pekerjaan TA. 2025 yang belum dibayarkan di tahun 2025.

3.2.3. Pembiayaan Tahun 2025

Tidak terdapat permasalahan dalam pembiayaan pada Tahun 2025.

PEMERINTAH KOTA BATAM
PROPINSI KEPULAUAN RIAU

CATATAN ATAS LAPORAN KEUANGAN (C a L K)

BAB IV

KEBIJAKAN AKUNTANSI PEMERINTAH KOTA BATAM

PEMERINTAH KOTA BATAM
TAHUN 2025

BAB IV
KEBIJAKAN AKUNTANSI PEMERINTAH KOTA BATAM

4.1. Entitas Akuntansi/Entitas Pelaporan Keuangan Daerah

4.1.1. Entitas Akuntansi

Entitas Akuntansi adalah unit pemerintahan pengguna anggaran/pengguna barang dan oleh karenanya wajib menyelenggarakan akuntansi dan menyusun laporan keuangan untuk digabungkan pada entitas pelaporan.

Laporan keuangan SKPD dimaksud berupa Laporan Realisasi Anggaran (LRA), Laporan Operasional (LO), Laporan Perubahan Ekuitas (LPE), Neraca dan Catatan atas Laporan Keuangan (CaLK).

Sedangkan Satuan Kerja Perangkat Daerah (SKPD) adalah perangkat daerah pada pemerintah daerah selaku pengguna anggaran/pengguna barang atau entitas akuntansi yang berkewajiban menyusun laporan keuangan atas pertangungjawaban pelaksanaan APBD di SKPD selaku Pengguna Anggaran/Pengguna Barang.

Sehubungan dengan hal tersebut, maka kantor/unit kerja yang ditetapkan sebagai pusat pertanggungjawaban atau entitas akuntansi untuk Tahun 2025 sebagai berikut:

1. Sekretariat Daerah;
2. Sekretariat DPRD;
3. Inspektorat Daerah;
4. Dinas Pendidikan;
5. Dinas Kesehatan;
6. Dinas Bina Marga dan Sumber Daya Air;
7. Dinas Cipta Karya dan Tata Ruang;
8. Dinas Perumahan, Kawasan Permukiman dan Pertamanan;
9. Satuan Polisi Pamong Praja;
10. Dinas Pemadam Kebakaran dan Penyelamatan;
11. Badan Penanggulangan Bencana Daerah;
12. Dinas Sosial dan Pemberdayaan Masyarakat;
13. Dinas Tenaga Kerja;
14. Dinas Pemberdayaan Perempuan, Perlindungan Anak, Pengendalian Penduduk dan Keluarga Berencana;
15. Dinas Ketahanan Pangan dan Pertanian;
16. Dinas Perikanan;
17. Dinas Pertanahan;
18. Dinas Lingkungan Hidup;

19. Dinas Kependudukan dan Pencatatan Sipil;
20. Dinas Perhubungan;
21. Dinas Komunikasi dan Informatika;
22. Dinas Koperasi dan Usaha Mikro;
23. Dinas Penanaman Modal dan Pelayanan Terpadu Satu Pintu;
24. Dinas Kepemudaan dan Olahraga;
25. Dinas Kebudayaan dan Pariwisata;
26. Dinas Perpustakaan dan Kearsipan;
27. Dinas Perindustrian dan Perdagangan;
28. Badan Perencanaan Pembangunan Daerah;
29. Badan Riset dan Inovasi Daerah;
30. Badan Pengelolaan Keuangan dan Aset Daerah;
31. Badan Pendapatan Daerah;
32. Badan Kepegawaian dan Pengembangan Sumber Daya Manusia;
33. Badan Kesatuan Bangsa dan Politik;
34. Kecamatan Belakang Padang;
35. Kecamatan Batu Ampar;
36. Kecamatan Sekupang;
37. Kecamatan Nongsa;
38. Kecamatan Bulang;
39. Kecamatan Lubuk Baja;
40. Kecamatan Sungai Beduk;
41. Kecamatan Galang;
42. Kecamatan Bengkong;
43. Kecamatan Batam Kota;
44. Kecamatan Sagulung;
45. Kecamatan Batu Aji.

4.1.2. Entitas Pelaporan

Entitas Pelaporan adalah unit pemerintahan yang terdiri dari satu atau lebih entitas akuntansi yang menurut ketentuan peraturan perundang-undangan wajib menyampaikan laporan pertanggungjawaban berupa laporan keuangan.

Pemerintah Kota Batam sebagai daerah otonomi berdasarkan Undang-Undang Nomor 53 Tahun 1999 tentang Pembentukan Kabupaten Pelalawan, Kabupaten Rokan Hulu, Kabupaten Rokan Hilir, Kabupaten Siak, Kabupaten Karimun, Kabupaten Natuna, Kabupaten Kuantan Singingi dan Kota Batam (Lembaran Negara Republik Indonesia Tahun 1999 Nomor 181, Tambahan Lembaran Negara Republik Indonesia Nomor 3902) sebagaimana telah diubah beberapa kali terakhir dengan Undang-Undang Nomor 34 Tahun 2008 tentang Perubahan Ketiga atas Undang-Undang Nomor 53 Tahun 1999 tentang Pembentukan Kabupaten Pelalawan, Kabupaten Rokan Hulu, Kabupaten Rokan

Hilir, Kabupaten Siak, Kabupaten Karimun, Kabupaten Natuna, Kabupaten Kuantan Singingi dan Kota Batam (Lembaran Negara Republik Indonesia Tahun 2008 Nomor 107, Tambahan Lembaran Negara Republik Indonesia Nomor 4880), yang menurut ketentuan peraturan perundang-undangan wajib menyampaikan laporan pertangungjawaban pelaksanaan APBD berupa Laporan Keuangan Pemerintah Kota Batam yang meliputi Laporan Realisasi Anggaran (LRA), Laporan Perubahan Saldo Anggaran Lebih (LP SAL), Neraca, Laporan Operasional (LO), Laporan Perubahan Ekuitas (LPE), Laporan Arus Kas (LAK) dan Catatan atas Laporan Keuangan (CaLK) yang merupakan konsolidasian dari seluruh SKPD/unit kerja.

4.2. Basis Akuntansi yang Mendasari Penyusunan Laporan Keuangan Pemerintah Kota Batam

Berdasarkan Peraturan Pemerintah Nomor 71 Tahun 2010 tentang Standar Akuntansi Pemerintahan, basis akuntansi yang digunakan dalam penyusunan Laporan Keuangan Pemerintah Daerah Tahun 2024 adalah basis akrual, dimana pengakuan pendapatan, beban, aset, kewajiban, dan ekuitas dalam pelaporan finansial berbasis akrual, serta pengakuan pendapatan, belanja, dan pembiayaan dalam pelaporan pelaksanaan anggaran berdasarkan basis kas.

Basis akrual adalah basis akuntansi yang mengakui pengaruh transaksi dan peristiwa lainnya pada saat transaksi dan peristiwa itu terjadi, tanpa memperhatikan saat kas atau setara kas diterima atau dibayar.

Basis akrual mengakui dan mencatat pos-pos ketika memenuhi definisi dan kriteria pengakuan yaitu:

1. Pendapatan LO diakui dan dicatat pada saat hak untuk memperoleh pendapatan telah terpenuhi;
2. Beban diakui dan dicatat pada saat kewajiban yang mengakibatkan penurunan nilai kekayaan bersih telah terpenuhi;
3. Aset, kewajiban, dan ekuitas diakui dan dicatat pada saat terjadinya transaksi atau pada saat kejadian atau kondisi lingkungan berpengaruh pada keuangan Pemerintah Kota Batam.

Basis kas adalah basis akuntansi yang mengakui pengaruh transaksi dan peristiwa lainnya pada saat kas atau setara kas diterima atau dibayar.

Basis kas mengakui dan mencatat pos-pos ketika memenuhi definisi dan kriteria pengakuan yaitu:

1. Pendapatan LRA dan penerimaan pembiayaan diakui dan dicatat pada saat kas diterima di rekening kas daerah;
2. Belanja dan pengeluaran pembiayaan diakui dan dicatat pada saat kas dikeluarkan dari rekening kas daerah.

4.3. Basis Pengukuran yang Mendasari Penyusunan Laporan Keuangan Pemerintah Kota Batam

Pengukuran adalah proses penetapan nilai uang untuk mengakui dan memasukkan setiap pos dalam laporan keuangan. Basis pengukuran yang mendasari penyusunan Laporan Keuangan Pemerintah Daerah Kota Batam adalah:

1. Pengukuran pos-pos dalam Laporan Keuangan Pemerintah Kota Batam menggunakan nilai perolehan historis;
2. Aset dicatat sebesar pengeluaran kas atau sebesar nilai wajar dari imbalan yang diberikan untuk memperoleh aset tersebut;
3. Kewajiban dicatat sebesar jumlah yang diterima sebagai penukar dari kewajiban atau nilai sekarang dari jumlah kas yang diharapkan akan dibayarkan untuk menyelesaikan kewajiban tersebut;
4. Pengukuran pos-pos laporan keuangan menggunakan mata uang Rupiah. Transaksi yang menggunakan mata uang asing harus dikonversikan terlebih dahulu (kurs tengah Bank Indonesia) dan dinyatakan dalam mata uang Rupiah.

4.4. Penerapan Kebijakan Akuntansi Berkaitan Dengan Ketentuan Yang Ada Dalam Standar Akuntansi Pemerintahan Pada Pemerintah Kota Batam

Kebijakan akuntansi yang dipakai dalam penyusunan laporan keuangan ini berdasarkan atas prinsip-prinsip umum standar akuntansi pemerintahan, Standar Akuntansi Pemerintah (SAP) sesuai Peraturan Pemerintah Republik Indonesia Nomor 71 Tahun 2010 tentang Standar Akuntansi Pemerintahan, Peraturan Menteri Dalam Negeri Nomor 64 Tahun 2013 tentang Penerapan Standar Akuntansi Pemerintahan Berbasis Akrual Pada Pemerintah Daerah dan Peraturan Wali Kota Batam Nomor 82 Tahun 2024 tentang Kebijakan Akuntansi Pemerintah Kota Batam.

4.4.1. Kebijakan Akuntansi Laporan Realisasi Anggaran

Laporan Realisasi Anggaran merupakan komponen laporan keuangan yang menyediakan informasi mengenai realisasi pendapatan-LRA, belanja, surplus/defisit-LRA, dan pembiayaan dari suatu entitas pelaporan yang masing-masing diperbandingkan dengan anggarannya. Informasi tersebut berguna bagi para pengguna laporan dalam mengevaluasi keputusan mengenai alokasi sumber-sumber daya ekonomi, akuntabilitas dan ketaatan entitas pelaporan terhadap anggaran.

4.4.1.1. Pendapatan - LRA

Pendapatan-LRA merupakan penambahan aset atau penurunan utang

yang berasal dari berbagai kegiatan dan sumber periode berjalan tertentu. Pendapatan diakui pada saat dibukukan pada kas daerah. Pembukuan pendapatan harus dilaksanakan berdasarkan azas bruto yaitu membukukan penerimaan bruto, dan tidak diperbolehkan mencatat jumlah bersihnya. Koreksi atas penerimaan pendapatan (pengembalian pendapatan) yang terjadi pada periode penerimaan pendapatan, dibukukan sebagai pengurangan pendapatan.

Pendapatan-LRA diakui pada saat:

1. Kas atas pendapatan tersebut telah diterima pada RKUD;
2. Kas atas pendapatan tersebut telah diterima oleh Bendahara Penerimaan/Bendahara Penerimaan Pembantu dan hingga tanggal pelaporan belum disetorkan ke RKUD, dengan ketentuan Bendahara Penerimaan/Bendahara Penerimaan Pembantu tersebut merupakan bagian dari BUD;
3. Kas atas pendapatan tersebut telah diterima SKPD dan digunakan langsung tanpa disetor ke RKUD, dengan syarat entitas penerima wajib melaporkannya kepada BUD dan mendapat pengesahan dari BUD;
4. Kas atas pendapatan yang berasal dari hibah langsung yang digunakan untuk mendanai pengeluaran entitas telah diterima, dengan syarat entitas penerima wajib melaporkan dan mendapat pengesahan dari BUD;
5. Kas atas pendapatan yang diterima entitas lain di luar entitas pemerintah berdasarkan otoritas yang diberikan oleh BUD, dan BUD mengakuinya sebagai pendapatan;
6. Dalam hal Badan Layanan Umum Daerah, pendapatan diakui dengan mengacu pada peraturan perundangan yang mengatur mengenai Badan Layanan Umum Daerah.

Pengukuran LRA:

1. Pendapatan-LRA diukur dan dicatat berdasarkan azas bruto, yaitu dengan membukukan penerimaan bruto, dan tidak mencatat jumlah netonya (setelah dikompensasikan dengan pengeluaran);
2. Dalam hal besaran pengurang terhadap pendapatan-LRA bruto (biaya) bersifat variabel terhadap pendapatan dimaksud dan tidak dapat dianggarkan terlebih dahulu, maka asas bruto dapat dikecualikan;
3. Pendapatan dalam mata uang asing diukur dan dicatat pada tanggal transaksi menggunakan kurs tengah Bank Indonesia.

Pendapatan-LRA dinilai sebesar nilai tercatat dan disajikan pada laporan realisasi anggaran dalam mata uang rupiah. Apabila penerimaan kas atas pendapatan-LRA dalam mata uang asing, maka penerimaan tersebut harus dijabarkan dan dinyatakan dalam mata uang rupiah. Penjabaran mata uang asing tersebut menggunakan kurs tengah Bank Indonesia pada tanggal transaksi.

Pendapatan-LRA disajikan dalam Laporan Realisasi Anggaran dengan

basis kas sesuai dengan klasifikasi dalam BAS.

Hal-hal yang harus diungkapkan dalam CaLK terkait dengan Pendapatan-LRA adalah:

1. Penerimaan pendapatan tahun berkenaan setelah tanggal berakhirnya tahun anggaran;
2. Penjelasan mengenai pendapatan yang pada tahun pelaporan yang bersangkutan terjadi hal-hal yang bersifat khusus; dan
3. Informasi lainnya yang dianggap perlu.

4.4.1.2. Belanja

Belanja adalah semua pengeluaran dari Rekening Kas Umum Daerah dan Bendahara Pengeluaran yang mengurangi Saldo Anggaran Lebih dalam periode tahun anggaran bersangkutan yang tidak akan diperoleh pembayarannya kembali oleh Pemerintah Kota Batam. Belanja diukur dan diakui dengan basis kas, merupakan unsur pembentuk Laporan Realisasi Anggaran.

Belanja daerah diklasifikasikan menurut:

1. Klasifikasi organisasi, yaitu mengelompokkan belanja berdasarkan organisasi atau Satuan Kerja Perangkat Daerah (SKPD) Pengguna Anggaran;
2. Klasifikasi ekonomi, yaitu mengelompokkan belanja berdasarkan jenis belanja untuk melaksanakan suatu aktivitas. Belanja menurut klasifikasi ekonomi secara terinci ada dalam Bagan Akun Standar; dan
3. Klasifikasi fungsi, yaitu mengelompokkan belanja berdasarkan fungsi-fungsi utama Pemerintah Daerah dalam memberikan pelayanan kepada masyarakat.

Selanjutnya klasifikasi menurut fungsi dirincikan dalam klasifikasi menurut urusan wajib dan pilihan serta dirinci lebih lanjut bidang urusan, program dan kegiatan.

Komponen belanja dalam laporan realisasi anggaran (LRA) sebagai berikut:

1. Belanja operasi adalah pengeluaran anggaran untuk kegiatan sehari-hari yang memberi manfaat jangka pendek. Belanja operasi antara lain meliputi belanja pegawai, belanja barang dan jasa, belanja bunga, belanja subsidi, belanja hibah, dan belanja bantuan sosial;
    a. Belanja pegawai merupakan kompensasi terhadap pegawai baik dalam bentuk uang atau barang, yang harus dibayarkan kepada pejabat Negara dan Aparatur Sipil Negara (ASN) sebagai imbalan atas pekerjaan yang telah dilaksanakan;
    b. Belanja Barang dan Jasa adalah pengeluaran anggaran untuk pengadaan barang dan jasa yang nilai manfaatnya kurang dari 12 (dua belas) bulan dalam melaksanakan program dan kegiatan pemerintahan;

c. Belanja Bunga merupakan pengeluaran anggaran untuk pembayaran bunga utang pinjaman dan belanja bunga utang obligasi termasuk beban pembayaran biaya-biaya yang terkait dengan pinjaman dan hibah yang diterima Pemerintah Kota Batam seperti biaya *commitment fee* dan biaya denda;
d. Belanja Subsidi merupakan pengeluaran atau alokasi anggaran yang diberikan Pemerintah Kota Batam kepada perusahaan/lembaga tertentu agar harga jual produksi/jasa yang dihasilkan dapat terjangkau oleh masyarakat;
e. Belanja Hibah merupakan pengeluaran anggaran dalam bentuk uang, barang, atau jasa kepada pemerintah, pemerintah daerah, perusahaan daerah, masyarakat, dan organisasi kemasyarakatan, yang bersifat tidak wajib dan tidak mengikat;
f. Belanja Bantuan Sosial merupakan pengeluaran anggaran dalam bentuk uang atau barang yang diberikan kepada individu, keluarga, kelompok dan/atau masyarakat yang sifatnya tidak secara terus menerus dan selektif yang bertujuan untuk melindungi dari kemungkinan terjadinya resiko sosial;

2. Belanja modal adalah pengeluaran anggaran untuk perolehan aset tetap dan aset lainnya yang memberi manfaat lebih dari 12 (dua belas) bulan. Belanja modal meliputi antara lain belanja modal untuk perolehan tanah, gedung dan bangunan, peralatan, dan aset tak berwujud;
3. Belanja Tak Terduga adalah pengeluaran anggaran untuk kegiatan yang sifatnya tidak biasa dan tidak diharapkan berulang seperti penanggulangan bencana alam, bencana sosial, dan pengeluaran tidak terduga lainnya yang sangat diperlukan dalam rangka penyelenggaraan kewenangan Pemerintah Kota;
4. Belanja Transfer adalah belanja berupa pengeluaran uang atau kewajiban untuk mengeluarkan uang dari entitas pelaporan kepada suatu entitas pelaporan lain yang diwajibkan oleh peraturan perundang-undangan.

Belanja diakui pada saat:

1. Terjadinya pengeluaran dari RKUD;
2. Khusus pengeluaran melalui bendahara pengeluaran pengakuannya terjadi pada saat pertanggungjawaban atas pengeluaran tersebut disahkan oleh unit yang mempunyai fungsi perbendaharaan dengan terbitnya SP2D GU atau SPJ;
3. Dalam hal pengeluaran belanja atas penerimaan yang tidak melalui RKUD, belanja diakui setelah mendapat pengesahan dari BUD;
4. Dalam hal Badan Layanan Umum Daerah, belanja diakui dengan mengacu pada peraturan perundangan yang mengatur mengenai Badan Layanan Umum Daerah. Secara umum diakui pada saat diterbitkan pengesahan atas belanja

BLUD.

Suatu rencana pengeluaran belanja pemeliharaan aset tetap akan dianggarkan di dalam anggaran belanja modal dan akan dikapitalisasi menjadi aset tetap jika memenuhi seluruh kriteria sebagai berikut:

1. Bukan pemeliharaan yang bersifat rutin;
2. Meningkatkan masa manfaat atau meningkatkan manfaat ekonomi; dan
3. Nilainya sama dengan atau lebih besar dari batasan minimal kapitalisasi aset tetap.

Pengukuran belanja dilaksanakan berdasarkan azas bruto dan diukur berdasarkan nilai nominal yang dikeluarkan dan tercantum dalam dokumen pengeluaran yang sah (SP2D, SPB atau dokumen yang dipersamakan).

Penyajian atas belanja terdiri dari:

1. Belanja disajikan dalam Laporan Realisasi Anggaran (LRA) sesuai dengan klasifikasi ekonomi dan dijelaskan dalam Catatan atas Laporan Keuangan.
2. Belanja disajikan dalam mata uang rupiah. Apabila pengeluaran kas atas belanja dalam mata uang asing, maka pengeluaran tersebut dijabarkan dan dinyatakan dalam mata uang rupiah. Penjabaran mata uang asing tersebut menggunakan kurs tengah Bank Indonesia pada tanggal transaksi.

Hal-hal yang perlu diungkapkan sehubungan dengan belanja, antara lain:

1. Belanja beserta uraiannya pada tahun berkenaan;
2. Informasi lainnya yang dianggap perlu.

4.4.1.3. Pembiayaan

Pembiayaan adalah seluruh transaksi keuangan Pemerintah Kota Batam, baik penerimaan maupun pengeluaran, yang perlu dibayar atau akan diterima kembali baik pada tahun anggaran bersangkutan maupun tahun-tahun anggaran berikutnya, yang dalam penganggaran Pemerintah Kota Batam terutama dimaksudkan untuk menutup defisit atau memanfaatkan surplus anggaran.

Pembiayaan diklasifikasikan menurut sumber pembiayaan dan pusat pertanggungjawaban, terdiri atas:

1. Penerimaan Pembiayaan Daerah
   Penerimaan pembiayaan adalah semua penerimaan Rekening Kas Umum Daerah antara lain berasal dari penerimaan pinjaman, penjualan obligasi Pemerintah Kota Batam, hasil privatisasi perusahaan daerah, penerimaan kembali pinjaman yang diberikan kepada entitas lain, penjualan investasi permanen lainnya, dan pencairan dana cadangan.
2. Pengeluaran Pembiayaan Daerah
   Pengeluaran pembiayaan adalah semua pengeluaran-pengeluaran Rekening Kas Umum Daerah antara lain pemberian pinjaman kepada entitas lain, penyertaan modal Pemerintah Kota Batam, pembayaran kembali pokok

pinjaman dalam periode tahun anggaran tertentu, dan pembentukan dana cadangan.

Penerimaan pembiayaan diakui pada saat diterima pada Rekening Kas Umum Daerah sedangkan pengeluaran pembiayaan diakui pada saat dikeluarkan dari Rekening Kas Umum Daerah.

Entitas akuntansi yang menerapkan pola pengelolaan keuangan Badan Layanan Umum Daerah, pembiayaan diakui dengan mengacu pada peraturan perundang-undangan yang mengatur mengenai Badan Layanan Umum Daerah.

Pengukuran Pembiayaan:

1. Akuntansi penerimaan pembiayaan dilaksanakan berdasarkan azas bruto, yaitu dengan membukukan penerimaan bruto dan tidak mencatat jumlah netonya (setelah dikompensasikan dengan pengeluaran).
2. Akuntansi pengeluaran pembiayaan dilaksanakan berdasarkan azas bruto.

Dalam pengungkapan pada laporan realisasi anggaran/catatan atas laporan keuangan terkait dengan pembiayaan, hal-hal yang perlu diungkapkan sebagai berikut:

1. Rincian dari Penerimaan dan pengeluaran pembiayaan tahun berkenaan; dan
2. Informasi lainnya yang diangggap perlu.

4.4.2. Kebijakan Akuntansi Laporan Perubahan Saldo Anggaran Lebih

Laporan Perubahan Saldo Anggaran Lebih (LPSAL) merupakan komponen laporan keuangan yang menyajikan secara komparatif dengan periode sebelumnya pos-pos berikut: Saldo Anggaran Lebih Awal, Penggunaan Saldo Anggaran Lebih, Sisa Lebih/Kurang Pembiayaan Anggaran Tahun Berjalan, Koreksi Kesalahan Pembukuan Tahun Sebelumnya, dan Saldo Anggaran Lebih Akhir.

4.4.3. Kebijakan Akuntansi Laporan Operasional

Laporan Operasional merupakan komponen laporan keuangan yang menyediakan informasi mengenai seluruh kegiatan operasional keuangan entitas pelaporan yang tercerminkan dalam pendapatan-LO, beban, dan surplus/defisit operasional dari suatu entitas pelaporan. Disamping melaporkan kegiatan operasional, LO juga melaporkan transaksi keuangan dari kegiatan non-operasional dan pos luar biasa yang merupakan transaksi di luar tugas dan fungsi utama entitas.

4.4.3.1 Pendapatan - LO

Pendapatan - LO adalah hak pemerintah daerah yang diakui sebagai penambah ekuitas dalam periode tahun anggaran yang bersangkutan dan tidak perlu dibayar kembali.

Dengan basis akrual, Pendapatan - LO diakui jika memenuhi kriteria sebagai berikut:

1. Timbulnya hak atas pendapatan (*earned*); atau
2. Pendapatan direalisasi yaitu, adanya aliran masuk sumber daya ekonomi (*realized*).

Pengakuan Pendapatan-LO dibagi menjadi tiga yaitu:

1. Pendapatan-LO diakui sebelum penerimaan kas
   Pendapatan-LO diakui sebelum penerimaan kas dilakukan apabila terdapat penetapan hak pendapatan daerah berupa SKPD (Surat Ketetapan Pajak Daerah) yang diterbitkan dengan metode official assesment. Pengakuan Pendapatan-LO seperti ini khusus untuk pendapatan pajak.
2. Pendapatan-LO diakui bersamaan dengan penerimaan kas selama tahun berjalan
   Pendapatan-LO diakui bersamaan dengan penerimaan kas dilakukan apabila dalam hal proses transaksi pendapatan daerah tidak terjadi perbedaan waktu antara penetapan hak pendapatan daerah dan penerimaan kas daerah. Atau pada saat diterimanya kas/aset non kas yang menjadi hak pemerintah daerah tanpa lebih dulu adanya penetapan. Kondisi ini biasanya terjadi pada pendapatan retribusi, pendapatan transfer dan pendapatan lain-lain. Dengan demikian pengakuan pendapatan LO seperti ini lebih tepat untuk pendapatan daerah selain pendapatan pajak.
3. Pendapatan-LO diakui setelah penerimaan kas
   Pendapatan-LO diakui setelah penerimaan kas Apabila dalam hal proses transaksi pendapatan daerah terjadi perbedaan waktu antara penetapan hak pendapatan daerah dan penerimaan kas daerah, dimana kas telah diterima terlebih dahulu, misalnya pendapatan diterima dimuka.

Pengukuran Pendapatan - LO:

1. Pendapatan-LO dilaksanakan berdasarkan azas bruto, yaitu dengan membukukan pendapatan bruto, dan tidak mencatat jumlah netonya (setelah dikompensasikan dengan pengeluaran).
2. Dalam hal besaran pengurang terhadap Pendapatan-LO bruto (biaya) bersifat variabel terhadap pendapatan dimaksud dan tidak dapat diestimasi terlebih dahulu, maka asas bruto dapat dikecualikan.
3. Pendapatan dalam mata uang asing diukur dan dicatat pada tanggal transaksi menggunakan kurs tengah Bank Indonesia.

Pendapatan-LO dicatat sebesar:

a. Nilai nominal pada bukti penerimaan atau SKPD/SKRD atau dokumen ketetapan lainnya yang belum dilunasi pada saat penyusunan laporan keuangan;
b. Estimasi nilai wajar barang/jasa yang diterima untuk Pendapatan-LO yang

diperoleh dari hibah.

Pendapatan yang diakui setelah diterbitkannya surat ketetapan akan dicatat sebesar nilai nominal yang tercantum di dalam surat ketetapan dimaksud. Surat ketetapan sebagaimana dimaksud dapat berupa ketetapan pajak/retribusi, Perpres tentang DAU, SK Menteri Keuangan tentang Dana Bagi Hasil dan sebagainya.
Pendapatan yang diakui tanpa surat ketetapan akan dicatat sebesar nilai nominalnya. Contoh, pendapatan jasa giro/bunga deposito akan dicatat sebesar nilai nominal kas yang diterima Pemerintah Daerah.
Pendapatan berupa barang/jasa akan dicatat sebesar estimasi nilai wajar dari barang/jasa yang diterima pada tanggal transaksi. Contoh, pendapatan hibah berupa barang atau hibah berupa jasa konsultasi.

Pendapatan-LO disajikan dalam Laporan Operasional (LO) sesuai dengan klasifikasi dalam BAS. Rincian dari Pendapatan dijelaskan dalam Catatan atas Laporan Keuangan (CaLK) sesuai dengan klasifikasi sumber pendapatan.

Hal-hal yang harus diungkapkan dalam CaLK terkait dengan Pendapatan-LO adalah:

1. Penerimaan Pendapatan-LO tahun berkenaan setelah tanggal berakhirnya tahun anggaran;
2. Penjelasan mengenai Pendapatan-LO yang pada tahun pelaporan yang bersangkutan terjadi hal-hal yang bersifat khusus; dan
3. Informasi lainnya yang dianggap perlu.

4.4.3.2 Beban

Beban adalah penurunan manfaat ekonomi atau potensi jasa dalam periode pelaporan yang menurunkan ekuitas, yang dapat berupa pengeluaran atau konsumsi aset atau timbulnya kewajiban. Beban diukur dan diakui dengan basis akuntansi akrual, merupakan unsur pembentuk Laporan Operasional (LO).

Komponen beban dalam laporan Operasional (LO) sebagai berikut:

1. Beban Operasi adalah pengeluaran uang atau kewajiban untuk mengeluarkan uang dari entitas dalam rangka kegiatan operasional entitas agar entitas dapat melakukan fungsinya dengan baik;
    a. Beban Pegawai merupakan kompensasi terhadap pegawai baik dalam bentuk uang, yang harus dibayarkan kepada Pejabat Negara, Pejabat Daerah dan Aparatur Sipil Negara (ASN) sebagai imbalan atas pekerjaan yang telah dilaksanakan;
    b. Beban Barang dan Jasa merupakan penurunan manfaat ekonomi dalam periode pelaporan yang menurunkan ekuitas, yang dapat berupa pengeluaran atau konsumsi aset atau timbulnya kewajiban akibat transaksi pengadaan barang dan jasa yang habis pakai, perjalanan dinas, pemeliharaan termasuk pembayaran honorarium kegiatan kepada non

pegawai dan pemberian hadiah atas kegiatan tertentu terkait dengan suatu prestasi;

c. Beban Bunga merupakan alokasi pengeluaran anggaran untuk pembayaran bunga utang pinjaman dan pembayaran;
d. Beban Subsidi merupakan pengeluaran atau alokasi anggaran yang diberikan Pemerintah Kota kepada perusahaan/lembaga tertentu agar harga jual produksi/jasa yang dihasilkan dapat terjangkau oleh masyarakat;
e. Beban Hibah merupakan beban pemerintah dalam bentuk uang, barang, atau jasa kepada pemerintah, Pemerintah Daerah Lainnya, BUMN/BUMD, Badan, Lembaga dan organisasi kemasyarakatan, yang bersifat tidak wajib dan tidak mengikat;
f. Beban Bantuan Sosial merupakan beban Pemerintah Kota dalam bentuk uang atau barang yang diberikan kepada individu, keluarga, kelompok dan/atau masyarakat yang sifatnya tidak secara terus menerus dan selektif yang bertujuan untuk melindungi dari kemungkinan terjadinya resiko sosial;
g. Beban Penyusutan dan Amortisasi adalah beban yang terjadi akibat penurunan manfaat ekonomi atau potensi jasa terjadi pada saat penurunan nilai aset sehubungan dengan penggunaan aset bersangkutan/berlalunya waktu;
h. Beban Penyisihan Piutang merupakan cadangan yang harus dibentuk sebesar persentase tertentu dari akun piutang terkait ketertagihan piutang;

2. Beban Transfer merupakan beban berupa pengeluaran uang atau kewajiban untuk mengeluarkan uang dari Pemerintah Kota kepada entitas lain dengan memedomani peraturan perundang-undangan yang berupa beban bantuan keuangan umum atau khusus;
3. Beban Non Operasional adalah beban yang sifatnya tidak rutin dan perlu dikelompokkan tersendiri dalam kegiatan non operasional;
4. Beban Luar Biasa adalah beban yang terjadi karena kejadian atau transaksi yang bukan merupakan operasi biasa, tidak diharapkan sering atau rutin terjadi dan berada di luar kendali atau pengaruh entitas pemerintah

Kebijakan pengakuan beban adalah sebagai berikut:

1. Saat timbulnya kewajiban.
   Saat timbulnya kewajiban artinya beban diakui pada saat terjadinya peralihan hak dari pihak lain ke Pemerintah Kota tanpa diikuti keluarnya kas dari kas umum daerah. Contohnya tagihan penyelesaian pekerjaan yang sudah ada tagihannya belum dibayar pemerintah dapat diakui sebagai beban.

   Khusus untuk beban jasa kantor (rekening telepon, rekening air, rekening internet, rekening listrik, langganan surat kabar/majalah, tabloid, kawat/faksimil/internet/TV Berlangganan) diakui pada saat timbulnya

tagihan beban tersebut.

2. Saat terjadinya konsumsi aset.
   Saat terjadinya konsumsi aset artinya beban diakui pada saat pengeluaran kas kepada pihak lain yang tidak didahului timbulnya kewajiban dan/atau konsumsi aset nonkas dalam kegiatan operasional Pemerintah Kota.

3. Saat terjadinya penurunan manfaat ekonomi atau potensi jasa atas aset Saat terjadinya penurunan manfaat ekonomi atau potensi jasa.
   Saat terjadinya penurunan manfaat ekonomi atau potensi jasa aset artinya beban diakui pada saat penurunan nilai aset sehubungan dengan penggunaan aset bersangkutan/berlalunya waktu. Contoh penurunan manfaat ekonomi atau potensi jasa adalah penyusutan atau amortisasi.

4. Saat terjadinya penurunan manfaat ekonomi atau potensi jasa yang menurunkan ekuitas dalam bentuk pengeluaran berupa beban bantuan sosial, hibah, dan bantuan keuangan.

Bila dikaitkan dengan pengeluaran kas maka pengakuan beban dapat dilakukan dengan tiga kondisi, yaitu:

1. Beban diakui sebelum pengeluaran kas;
2. Beban diakui bersamaan dengan pengeluaran kas; dan
3. Beban diakui setelah pengeluaran kas.

Pada saat penyusunan laporan keuangan harus dilakukan penyesuaian terhadap pengakuan beban, yaitu:

a. Beban Pegawai, diakui timbulnya kewajiban beban pegawai berdasarkan dokumen yang sah;
b. Beban Barang dan Jasa, diakui pada saat timbulnya kewajiban atau peralihan hak dari pihak ketiga yaitu ketika bukti penerimaan barang/jasa atau Berita Acara Serah Terima ditandatangani tetapi pada 31 Desember belum dibayar;
c. Beban Penyusutan dan amortisasi diakui saat akhir tahun/periode pelaporan akuntansi berdasarkan metode penyusutan dan amortisasi yang sudah ditetapkan dengan mengacu pada bukti memorial yang diterbitkan;
d. Beban Penyisihan Piutang diakui saat akhir tahun/periode pelaporan akuntansi berdasarkan persentase cadangan piutang yang sudah ditetapkan dengan mengacu pada bukti memorial yang diterbitkan;
e. Beban Bunga diakui saat bunga tersebut jatuh tempo untuk dibayarkan. Untuk keperluan pelaporan keuangan, nilai beban bunga diakui sampai dengan tanggal pelaporan walaupun saat jatuh tempo melewati tanggal pelaporan;
f. Defisit Non Operasional antara lain meliputi beban penjualan aset non lancar, beban penyelesaian kewajiban jangka panjang, penurunan nilai investasi, dan beban-beban non operasional lainnya;
g. Beban Luar Biasa diakui pada saat periode pelaporan sebagai akibat penurunan nilai asset atau operasional lainnya yang terjadi karena kejadian

atau transaksi yang bukan merupakan operasi biasa mengacu pada bukti sesuai dengan peraturan yang berlaku.

Dalam hal Badan Layanan Umum Daerah, beban diakui dengan mengacu pada peraturan perundang-undangan yang mengatur mengenai Badan Layanan Umum Daerah.

Dalam hal koreksi beban mengakibatkan penerimaan kembali atas beban pegawai, beban barang dan jasa, beban pemeliharaan, beban barang untuk diserahkan kepada masyarakat, dan beban perjalanan dinas yang telah dibayarkan sebelum laporan audited diterbitkan, maka dibukukan sebagai pengurang beban yang bersangkutan pada periode yang sama. Apabila pengembalian diterima pada periode berikutnya, koreksi/ penerimaan kembali beban dimaksud dibukukan sebagai pendapatan lain-lain

Hal-hal yang perlu diungkapkan sehubungan dengan beban, antara lain:

1. Pengeluaran beban beserta uraiannya pada tahun berkenaan;
2. Informasi lainnya yang dianggap perlu.

Beban diukur sesuai dengan:
Harga perolehan atas barang/jasa atau nilai nominal atas kewajiban beban yang timbul, konsumsi aset, dan penurunan manfaat ekonomi atau potensi jasa. Beban diukur dengan menggunakan mata uang rupiah.

Menaksir nilai wajar barang/jasa tersebut pada tanggal transaksi jika barang/jasa tersebut tidak diperoleh harga perolehannya.
Beban dari transaksi non pertukaran diukur sebesar aset yang digunakan atau dikeluarkan yang pada saat perolehan tersebut diukur dengan nilai wajar

4.4.3.3 Surplus/Defisit dari Kegiatan Non Operasional

Pendapatan dan beban yang sifatnya tidak rutin perlu dikelompokkan tersendiri dalam kegiatan non operasional. Termasuk dalam pendapatan/beban dari kegiatan non operasional, antara lain surplus/defisit penjualan aset non lancar, surplus/defisit penyelesaian kewajiban jangka panjang, dan surplus/defisit dari kegiatan non operasional lainnya.

Selisih lebih/kurang antara surplus/defisit dari kegiatan operasional dan surplus/defisit dari kegiatan non operasional merupakan surplus/defisit sebelum pos luar biasa.

4.4.3.4 Pos Luar Biasa

Pos Luar Biasa adalah pendapatan luar biasa atau beban luar biasa yang terjadi karena kejadian atau transaksi yang bukan merupakan operasi biasa, tidak diharapkan sering atau rutin terjadi, dan berada di luar kendali atau pengaruh entitas bersangkutan.

4.4.4. Kebijakan Akuntansi Laporan Perubahan Ekuitas

Laporan perubahan ekuitas merupakan komponen laporan keuangan yang menyajikan sekurang-kurangnya pos-pos ekuitas awal, surplus/ defisit-LO pada periode bersangkutan, koreksi-koreksi yang langsung menambah/mengurangi ekuitas, dan ekuitas akhir.

Unsur-unsur Laporan Perubahan Ekuitas dapat dijelaskan sebagai berikut:

1. Ekuitas awal adalah kekayaan bersih awal pemerintah yang merupakan selisih antara aset dan kewajiban pemerintah;
2. Surplus/defisit-LO adalah selisih antara pendapatan-LO dan beban selama satu periode pelaporan, setelah diperhitungkan surplus/defisit dari kegiatan non operasional dan pos luar biasa;
3. Koreksi–koreksi yang langsung menambah/mengurangi ekuitas, yang antara lain berasal dari dampak kumulatif yang disebabkan perubahan kebijakan akuntansi dan koreksi kesalahan mendasar, misal koreksi mendasar dari persediaan yang terjadi pada periode periode sebelumnya. Perubahan nilai aset tetap karena adanya revaluasi aset tetap;
4. Ekuitas akhir adalah kekayaan bersih akhir pemerintah yang merupakan selisih antara aset dan kewajiban pemerintah.

4.4.5. Kebijakan Akuntansi Neraca

Neraca merupakan komponen laporan keuangan yang menggambarkan posisi keuangan suatu entitas pelaporan mengenai aset, kewajiban, dan ekuitas pada tanggal tertentu.

4.4.5.1.Kas dan Setara Kas

Kas dan setara kas adalah uang tunai dan saldo simpanan di bank yang setiap saat dapat digunakan untuk membiayai kegiatan Pemerintah Kota yang sangat likuid yang siap dicairkan menjadi kas serta bebas dari risiko perubahan nilai yang signifikan.

Klasifikasi kas dan setara kas:

1. Kas di kas daerah;
2. Kas di bendahara penerimaan;
3. Kas di bendahara pengeluaran;
4. Kas di BLUD;
5. Kas Dana BOS/BOP;
6. Kas Dana Kapitasi pada FKTP;
7. Kas Lainnya; dan
8. Setara Kas.

Kas lainnya digunakan untuk mencatat kas selain kas di kas Daerah, kas di

bendahara penerimaan, kas di bendahara pengeluaran kas di BLUD, Kas dana BOS/BOP dan Kas dana kapitasi.

Kas dan setara kas disajikan di neraca pada kelompok aset lancar dan harus disajikan dalam Laporan Arus Kas (LAK).
Kas dan setara kas diakui pada saat:

a) Memenuhi definisi kas dan/atau setara kas; dan
b) Penguasaan dan/atau kepemilikan kas telah beralih kepada pemerintah.

Pengungkapan kas dan setara kas dalam Catatan atas Laporan Keuangan (CaLK) sekurang-kurangnya mengungkapkan hal-hal sebagai berikut:

1. Rincian kas dan setara kas; dan
2. Informasi lainnya yang dianggap penting.

4.4.5.2.Investasi Jangka Pendek

Investasi jangka pendek adalah investasi yang dapat segera dicairkan dan dimaksudkan untuk dimiliki selama lebih dari 3 (tiga) bulan sampai dengan 12 (dua belas) bulan.

Investasi jangka pendek harus memenuhi karakteristik sebagai berikut:

1. Dapat segera diperjualbelikan secara bebas/ dicairkan;
2. Ditujukan dalam rangka manajemen kas, artinya pemerintah dapat menjual investasi tersebut apabila timbul kebutuhan kas dan membeli investasi tersebut apabila berlebih kas, untuk meningkatkan produktivitas aset; dan
3. Berisiko rendah.

Jenis investasi jangka pendek antara lain:

1. Deposito berjangka waktu lebih dari 3 bulan sampai dengan 12 bulan dan/ atau yang dapat diperpanjang secara otomatis (revolving deposits);
2. Surat Utang Negara (SUN) jangka pendek dan Sertifikat Bank Indonesia (SBI);
3. Investasi jangka pendek BLUD;
4. Saham diperoleh dengan tujuan dijual kembali dalam tempo 12 bulan atau kurang setelah tanggal neraca; dan
5. Reksa dana.

Pengeluaran kas dan/atau aset, penerimaan hibah dalam bentuk investasi dan perubahan piutang menjadi investasi dapat diakui sebagai investasi jangka pendek apabila memenuhi kriteria sebagai berikut:

1. Kemungkinan manfaat ekonomi dan/atau manfaat sosial atau jasa potensial di masa yang akan datang atas suatu investasi tersebut dapat diperoleh pemerintah dalam jangka waktu lebih dari 3 (tiga) bulan sampai dengan 12 (dua belas) bulan; dan
2. Nilai perolehan atau nilai wajar investasi dapat diukur secara memadai (*reliable*).

Pengukuran investasi jangka pendek:

1. Beberapa jenis investasi, terdapat pasar aktif yang dapat membentuk nilai pasar. Dalam hal investasi yang demikian, nilai pasar dipergunakan sebagai dasar penerapan nilai wajar. Sedangkan untuk investasi yang tidak memiliki pasar yang aktif dapat dipergunakan nilai nominal, nilai tercatat atau nilai wajar lainnya.
2. Investasi jangka pendek dalam bentuk surat berharga, misalnya saham dan obligasi jangka pendek (efek), dicatat sebesar biaya perolehan. Biaya perolehan investasi meliputi harga transaksi investasi itu sendiri ditambah komisi perantara jual beli, jasa bank, dan biaya lainnya yang timbul dalam rangka perolehan tersebut.
3. Apabila investasi dalam bentuk surat berharga diperoleh tanpa biaya perolehan, maka investasi dinilai berdasarkan nilai wajar investasi pada tanggal perolehannya yaitu sebesar harga pasar. Apabila tidak ada nilai wajar, maka investasi dinilai berdasarkan nilai wajar aset lain yang diserahkan untuk memperoleh investasi tersebut. Disamping itu, apabila surat berharga yang diperoleh dari hibah yang tidak memiliki nilai pasar maka dinilai berdasarkan hasil penilaian sesuai ketentuan.
4. Investasi jangka pendek dalam bentuk non saham, misalnya dalam bentuk deposito jangka pendek dicatat sebesar nilai nominal deposito tersebut.
5. Investasi jangka pendek dalam mata uang asing disajikan pada neraca dalam mata uang Rupiah sebesar kurs tengah Bank Indonesia pada tanggal pelaporan.

4.4.5.3.Investasi Jangka Panjang

Investasi jangka panjang adalah investasi yang dimaksudkan untuk dimiliki lebih dari 12 bulan

Investasi jangka panjang dibagi menurut sifat penanaman investasinya, yaitu:

1. Investasi permanen

   Merupakan investasi jangka panjang yang dimaksudkan untuk dimiliki secara terus menerus/berkelanjutan tanpa ada niat untuk diperjualbelikan atau ditarik kembali.

   Investasi permanen yang dilakukan pemerintah adalah investasi yang tidak dimaksudkan untuk diperjualbelikan, tetapi untuk mendapatkan dividen dan/atau pengaruh yang signifikan dalam jangka panjang dan/atau menjaga hubungan kelembagaan, berupa Investasi Permanen Lainnya yang dimiliki oleh pemerintah untuk menghasilkan pendapatan atau meningkatkan pelayanan kepada masyarakat. lnvestasi permanen lainnya merupakan bentuk investasi permanen yang tidak dapat diklasifikasikan dalam penyertaan modal pemerintah pada perusahaan negara/ daerah dan badan usaha lainnya yang bukan milik daerah.

2. lnvestasi Non Permanen

Investasi non permanen merupakan investasi jangka panjang yang kepemilikannya berjangka waktu lebih dari 12 bulan dimaksudkan untuk tidak dimiliki terus menerus/berkelanjutan atau ada niat untuk memperjualbelikan atau menarik kembali. Investasi non permanen dapat berupa:

(a) Pembelian obligasi atau surat utang jangka panjang yang dimaksudkan untuk dimiliki sampai dengan tanggal jatuh tempo;
(b) Penanaman modal dalam proyek pembangunan yang dapat dialihkan kepada pihak ketiga;
(c) Dana yang disisihkan pemerintah dalam rangka pelayanan masyarakat seperti bantuan modal kerja secara bergulir kepada kelompok masyarakat (dana bergulir);
(d) Investasi non permanen lainnya, yang sifatnya tidak dimaksudkan untuk dimiliki pemerintah secara berkelanjutan, seperti penyerahan modal yang dimaksudkan untuk penyehatan/penyelamatan perekonomian.

Pengeluaran kas dan/atau aset, penerimaan hibah dalam bentuk investasi dan konversi piutang atau aset lain menjadi investasi dapat diakui sebagai investasi jangka panjang apabila memenuhi kriteria sebagai berikut:

1) Kemungkinan manfaat ekonomi dan manfaat sosial atau jasa potensial di masa yang akan datang atas suatu investasi tersebut dapat diperoleh dalam jangka waktu lebih dari 12 bulan; dan
2) Nilai perolehan atau nilai wajar investasi dapat diukur secara andal.

Pengeluaran kas dalam rangka perolehan investasi jangka panjang diakui sebagai pengeluaran pembiayaan. Sedangkan penerimaan kas atas pelepasan/penjualan investasi jangka panjang diakui sebagai penerimaan pembiayaan. Pengeluaran dan penerimaan pembiayaan disajikan dalam LRA.

Pada saat pelepasan/ penjualan investasi, apabila terjadi perbedaan antara hasil pelepasan investasi dengan nilai tercatatnya harus dibebankan atau dikreditkan kepada keuntungan/kerugian pelepasan investasi.

Keuntungan/kerugian pelepasan investasi disajikan dalam LO.

Hasil investasi seperti dividen tunai *(cash dividend)* dan Bunga diakui sebagai pendapatan baik pada LRA maupun LO. Sedangkan hasil investasi berupa dividen saham (*stock dividend*) tidak diakui sebagai pendapatan baik di LRA maupun LO, tetapi diungkap dalam catatan atas laporan keuangan

Metode yang digunakan untuk menilai investasi pemerintah adalah:

1. Metode Biaya
   Pada metode biaya, investasi dicatat sebesar biaya perolehan, baik pada

saat investasi awal maupun pencatatan selanjutnya.Biaya perolehan meliputi harga transaksi investasi itu sendiri ditambah biaya lain yang timbul dalam rangka perolehan investasi tersebut;

2. Metode Ekuitas
   Metode ekuitas diterapkan untuk investasi permanen dengan kepemilikan pemerintah sebesar 20% (dua puluh persen) ke atas atau kepemilikan kurang dari 20% (dua puluh persen) tetapi memiliki pengaruh yang signifikan.

4.4.5.4.Piutang dan Penyisihan Piutang

Piutang adalah jumlah uang yang akan diterima oleh Pemerintah dan/atau hak Pemerintah yang dapat dinilai dengan uang sebagai akibat perjanjian, kewenangan pemerintah berdasarkan peraturan perundang-undangan yang berlaku atau akibat lainnya yang sah, yang diharapkan diterima Pemerintah Kota Batam.

Opsen adalah pungutan tambahan Pajak menurut persentase tertentu. Opsen Pajak Kendaraan Bermotor yang selanjutnya disebut Opsen PKB adalah Opsen yang dikenakan oleh Pemerintah atas pokok PKB sesuai dengan ketentuan peraturan perundang-undangan.

Opsen Bea Balik Nama Kendaraan Bermotor yang selanjutnya disebut Opsen BBNKB adalah Opsen yang dikenakan oleh Pemerintah Kota Batam atas pokok BBNKB sesuai dengan ketentuan peraturan perundang-undangan.

Timbulnya piutang dilingkungan Pemerintah Kota Batam pada umumnya disebabkan antara lain:

a) Tunggakan pemungutan pendapatan;
b) Perikatan dengan pihak lain; dan
c) Kerugian daerah.

Penyisihan Piutang adalah estimasi yang dilakukan untuk piutang tak tertagih pada akhir setiap periode yang dibentuk sebesar persentase tertentu dari akun piutang berdasarkan penggolongan kualitas piutang.

Klasifikasi piutang secara rinci dijelaskan dalam bagan akun standar.

1. Piutang Pajak
   Piutang pajak adalah piutang yang timbul akibat adanya pendapatan pajak daerah yang diatur dalam peraturan perundang-undangan.
2. Piutang Retribusi Daerah
   Piutang retribusi adalah piutang yang timbul akibat adanya pelayanan jasa atau pemberian izin tertentu yang khusus disediakan dan/atau diberikan oleh Pemerintah kota yang diatur dalam peraturan perundang-undangan.

3. Piutang Hasil Pengelolaan Kekayaan Daerah Yang Dipisahkan
   Piutang Hasil Pengelolaan Kekayaan Daerah Yang Dipisahkan merupakan saldo piutang atas pembagian deviden dari penyertaan BUMN, BUMD dan Swasta yang masih akan diterima oleh Pemerintah Kota Batam.
4. Piutang Lain-Lain PAD Yang Sah
   Piutang Lain-Lain PAD Yang Sah terdiri dari:
   a. Piutang hasil pemanfaatan Barang Milik Daerah yang tidak dipisahkan;
   b. Piutang hasil kerja sama daerah;
   c. Piutang hasil pengelolaan Dana Bergulir;
   d. Piutang Penerimaan atas Tuntutan Ganti Kerugian Keuangan Daerah;
   e. Piutang pendapatan denda pajak daerah;
   f. Piutang pendapatan denda retribusi daerah;
   g. Piutang pendapatan dari pengembalian;
   h. Piutang pendapatan BLUD;
   i. Piutang yang timbul dari putusan pengadilan.

   Piutang yang timbul akibat adanya putusan pengadilan dapat dilakukan penatausahaan dan pencatatan melalui prinsip pengakuan, pengukuran, penyajian, dan pengungkapan. Penatausahaan putusan pengadilan diklasifikasikan sebagai piutang jangka pendek apabila diharapkan akan diterima dalam jangka waktu kurang dari atau sampai dengan 12 (dua belas) bulan.

5. Piutang Transfer Pemerintah Pusat
   Piutang Transfer Pemerintah Pusat merupakan piutang yang timbul dari peristiwa transfer antar pemerintah pusat dan daerah, terdiri atas:
   a. Piutang Dana Perimbangan;
      1) Piutang Dana Transfer Umum-DBH
      2) Piutang Dana Transfer Umum-Dana Alokasi Umum (DAU);
      3) Piutang Dana Transfer Khusus-Dana Alokasi Khusus (DAK) Fisik;
      4) Piutang Dana Transfer Khusus Non Fisik-DAK Non Fisik.
   b. Piutang Dana Insentif Daerah (DID).
6. Piutang Transfer Antar Daerah
   Piutang Transfer Antar Daerah terdiri dari:
   a. Piutang Bagi Hasil Pajak Kendaraan Bermotor;
   b. Piutang Bagi Hasil Bea Balik Nama Kendaraan Bermotor;
   c. Piutang Bagi Hasil Pajak Bahan Bakar Kendaraan Bermotor;
   d. Piutang Bagi Hasil Pajak Air Permukaan;
   e. Piutang Bagi Hasil Pajak Rokok.
7. Piutang Lainnya
   Piutang Lainnya mencakup Piutang yang tidak dapat dikelompokkan ke dalam kelompok Piutang di atas.
   Piutang Lainnya terdiri dari:

a. Bagian Lancar Tagihan Tuntutan Perbendaharaan/Tuntutan Ganti Rugi (TP/TGR)
   Piutang TP /TGR adalah piutang yang terjadi karena adanya proses pengenaan ganti kerugian negara/daerah. Piutang TP dikenakan kepada bendahara pada satuan kerja, sedangkan Piutang TGR dikenakan kepada pegawai negeri bukan bendahara atau pejabat lain yang karena perbuatannya melanggar hukum atau melalaikan kewajiban yang dibebankan kepadanya secara langsung merugikan negara. Bagian Lancar TP/TGR merupakan bagian TP/TGR yang jatuh tempo dalam waktu 12 (dua belas) bulan setelah tanggal pelaporan.
b. Bagian Lancar Piutang lainnya Jangka Panjang
   Bagian Lancar Piutang Jangka Panjang merupakan bagian piutang jangka panjang yang akan jatuh tempo dalam waktu 12 (dua belas) bulan setelah tanggal pelaporan.

8. Beban Dibayar Dimuka/Uang Muka Belanja
   Beban Dibayar di Muka/Uang Muka Belanja adalah piutang yang timbul akibat Pemerintah telah melakukan pembayaran lebih dahulu tetapi barang/jasa dari pihak lain tersebut sampai pada akhir periode pelaporan belum diterima/dinikmati oleh Pemerintah.

Piutang pemerintah diakui pada saat timbulnya hak tagih pemerintah antara lain karena adanya tunggakan pungutan pendapatan, perikatan, transfer antar pemerintahan dan kerugian negara serta transaksi lainnya yang belum dilunasi sampai dengan tanggal pelaporan.

Pengukuran piutang dicatat sebesar nilai nominal dan disajikan sebesar nilai bersih yang dapat direalisasikan (*net realizable value*).

Nilai piutang di neraca harus terjaga agar nilainya sama dengan nilai bersih yang dapat direalisasikan (*net realizable value*). Agar nilai piutang tetap menggambarkan nilai bersih yang dapat direalisasikan, maka piutang (sebagian atau seluruhnya) yang diperkirakan tidak tertagih perlu disisihkan dari pos piutang. Metode untuk menghitung piutang yang tidak tertagih adalah metode pencadangan/penyisihan piutang tidak tertagih (*allowance method*). Metode ini mengestimasi besarnya piutang-piutang yang tidak akan tertagih dan kemudian mencatat dan menyajikan nilai estimasi tersebut sebagai penyisihan piutang tidak tertagih, yang mengurangi nilai piutang bruto.

Beban yang timbul atas pembentukan penyisihan piutang tidak tertagih tersebut pada akhir periode pelaporan dicatat sebagai beban penyisihan piutang tidak tertagih dan disajikan pada LO.

Penyisihan piutang tidak tertagih akan menyesuaikan nilai pos piutang pada neraca menjadi sebesar nilai bersih yang dapat direalisasikan (*net realizable*

value). Penyisihan piutang tidak tertagih tidak dilakukan untuk Jenis piutang berupa Uang Muka Belanja/Beban Dibayar di Muka, Pendapatan yang Masih Harus Diterima, dan piutang yang penyelesaiannya dilakukan melalui metode kompensasi dengan pembayaran belanja/transfer pada periode berikutnya.

Penyisihan piutang tidak tertagih dibentuk berdasarkan kualitas/umur piutang. Penggolongan kualitas/umur piutang dan besaran penyisihan piutang tidak tertagih dilaksanakan mengikuti ketentuan yang diatur dalam Peraturan Menteri Dalam Negeri mengenai penentuan kualitas piutang dan pembentukan penyisihan piutang tidak tertagih pada Pemerintah Kota Batam.

Penggolongan kualitas piutang pajak yang pemungutannya dibayar sendiri oleh wajib pajak (*self assessment*) dilakukan dengan ketentuan:

1. kualitas lancar, dengan kriteria:
   a. Umur piutang kurang dari 1 tahun; dan
   b. Wajib pajak menyetujui hasil pemeriksaan; dan/atau
   c. Wajib pajak kooperatif; dan/atau
   d. Wajib pajak likuid; dan/atau
   e. Wajib pajak tidak mengajukan keberatan/banding.

2. Kualitas kurang lancar, dengan kriteria:
   a. Umur piutang lebih dari 1 sampai dengan 2 tahun; dan
   b. Wajib pajak kurang kooperatif dalam pemeriksaan; dan/atau
   c. Wajib pajak menyetujui sebagaian hasil pemeriksaan; dan/atau
   d. Wajib pajak mengajukan keberatan/banding.

3. Kualitas diragukan, dengan kriteria:
   a. Umur piutang lebih dari 2 sampai dengan 5 tahun; dan
   b. Wajib pajak tidak kooperatif; dan/atau
   c. Wajib pajak tidak menyetujui seluruh hasil pemeriksaan; dan/atau
   d. Wajib pajak mengalami kesulitan likuiditas.

4. Kualitas macet, dengan kriteria:
   a. Umur piutang diatas 5 tahun; dan
   b. Wajib pajak tidak ditemukan; dan/atau
   c. Wajib pajak bangkrut/meninggal dunia; dan/atau
   d. Wajib pajak mengalami musibah (*force majeure*).

Penggolongan kualitas piutang pajak yang pemungutannya ditetapkan oleh kepala daerah (*official assessment*) dilakukan dengan ketentuan:

1. Kualitas lancar, dengan kriteria:
   a. Umur piutang kurang dari 1 tahun; dan
   b. Wajib pajak kooperatif; dan/atau
   c. Wajib pajak likuid; dan/atau

d. Wajib pajak tidak mengajukan keberatan/banding.

2. Kualitas kurang lancar, dengan kriteria:
   a. Umur piutang 1 sampai dengan 2 tahun; dan
   b. Wajib pajak kurang kooperatif; dan/atau
   c. Wajib pajak mengajukan keberatan/banding.
3. Kualitas diragukan, dengan kriteria:
   a. Umur piutang lebih dari 2 sampai dengan 5 tahun; dan
   b. Wajib pajak tidak kooperatif; dan/atau
   c. Wajib pajak mengalami kesulitan likuiditas.
4. Kualitas macet, dengan kriteria:
   a. Umur piutang diatas 5 tahun; dan
   b. Wajib pajak tidak ditemukan; dan/atau
   c. Wajib pajak bangkrut/meninggal dunia; dan/atau
   d. Wajib pajak mengalami musibah (*force majeure*).

Penggolongan kualitas piutang bukan pajak khusus untuk objek denda pajak, dapat dipilah berdasarkan karakteristik sebagai berikut:
1. Kualitas lancar, jika umur piutang kurang dari 1 tahun;
2. Kualitas kurang lancar, jika umur piutang lebih dari 1 sampai dengan 2 tahun;
3. Kualitas diragukan, jika umur piutang 2 sampai dengan 5 tahun;
4. Kualitas macet, jika umur piutang lebih dari 5 tahun.

Penggolongan kualitas piutang bukan pajak khusus retribusi dikelompokkan dengan ketentuan sebagai berikut:
1. Kualitas lancar, jika umur piutang 0 sampai dengan 1 bulan;
2. Kualitas kurang lancar, jika umur piutang lebih dari 1 sampai dengan 3 bulan;
3. Kulitas diragukan, jika umur piutang 3 sampai dengan 12 bulan;
4. Kualitas macet, jika umur piutang lebih dari 12 bulan.

Penggolongan kualitas piutang bukan pajak selain retribusi, dilakukan dengan ketentuan:
1. Kualitas lancar, apabila belum dilakukan pelunasan sampai dengan tanggal jatuh tempo yang ditetapkan;
2. Kualitas kurang lancar, apabila dalam jangka waktu 1 (satu) bulan terhitung sejak tanggal surat tagihan pertama tidak dilakukan pelunasan;
3. Kualitas diragukan, apabila dalam jangka waktu 1 (satu) bulan terhitung sejak tanggal surat tagihan kedua tidak dilakukan pelunasan; dan
4. Kualitas macet, apabila dalam jangka waktu 1 (satu) bulan terhitung sejak tanggal surat tagihan ketiga tidak dilakukan pelunasan.

Penggolongan kualitas piutang lain-lain PAD yang sah dikelompokkan dengan ketentuan sebagai berikut :
1. Kualitas lancar, jika umur piutang 0 sampai dengan 1 bulan;

2. Kualitas kurang lancar, jika umur piutang lebih dari 1 sampai dengan 3 bulan;
3. Kualitas diragukan, jika umur piutang 3 sampai dengan 12 bulan;
4. Kualitas macet, jika umur piutang lebih dari 12 bulan.

Besarnya penyisihan piutang tidak tertagih pada setiap akhir tahun ditentukan sebagai berikut:

No	Kualitas Piutang	Taksiran Piutang Tak Tertagih
1.	Lancar	0,5 %
2.	Kurang Lancar	10 %
3.	Diragukan	50 %
4.	Macet	100 %

Besarnya estimasi persentase ketidaktertagihan piutang ditentukan berdasarkan umur piutang dan jenis piutang adalah sebagai berikut:

No	Uraian	Estimasi persentase ketidaktertagihan piutang berdasarkan umur piutang			
		0,5%	10%	50%	100%
		(Lancar)	(Kurang Lancar)	(Diragukan)	(Macet)
1.	Piutang Pajak dan Denda Pajak	≤ 1 tahun	>1 s/d 2 tahun	>2 s/d 5 tahun	>5 tahun
2.	Piutang Retribusi	≤ 1 bulan	>1 s/d 3 bulan	>3 s/d 12 bulan	>1 tahun
3.	Piutang Lain-lain PAD yang Sah	≤ 1 bulan	>1 s/d 3 bulan	>3 s/d 12 bulan	>1 tahun

Penyisihan piutang tak tertagih tidak dilakukan untuk piutang dana transfer dari Pemerintah Pusat, Provinsi dan piutang tuntutan ganti kerugian daerah.

Penyajian piutang:
1. Penyajian piutang disajikan pada pos aset lancar di neraca menurut jenis-jenis piutang;
2. Piutang harus disajikan dalam mata uang asing pada neraca menggunakan kurs tengah Bank Indonesia pada tanggal pelaporan;
3. Selisih penjabaran pos piutang dalam mata uang asing antara tanggal transaksi dan tanggal pelaporan dicatat sebagai pendapatan selisih kurs yang belum terealisasi atau beban kerugian selisih kurs belum terealisasi.

Penyisihan piutang tidak tertagih disajikan tersendiri dalam neraca dan sebagai pengurang atas jumlah piutang.

Informasi mengenai piutang yang perlu diungkapkan dalam Catatan atas Laporan Keuangan adalah:
1. rincian jenis-jenis, dan saldo menurut kualitas piutang;
2. perhitungan penyisihan piutang tidak tertagih;
3. Informasi lainnya yang dianggap penting.

Perlakuan khusus

1. Konversi piutang menjadi penyertaan modal daerah.
   Piutang Daerah atau piutang penerusan pinjaman dapat dikonversi menjadi penyertaan modal daerah. Bila terjadi konversi, maka akun piutang akan berkurang sebesar nilai piutang yang dikonversi, dan nilai penyertaan modal daerah (investasi permanen) akan bertambah sebesar nilai yang sama.

2. Pengakuan piutang atas Laba BUMD, BUMN, dan Badan Usaha Swasta.
   Piutang atas bagian laba BUMD, BUMN, dan Badan Usaha Swasta timbul apabila pada suatu tahun buku telah diselenggarakan Rapat Umum Pemegang Saham (RUPS) dan dalam RUPS tersebut telah ditetapkan besarnya bagian laba yang harus disetor ke kas Daerah

3. Penyesuaian Piutang Pajak setelah Pengakuan
   Nilai piutang pajak dapat bertambah dan berkurang sesuai dengan kejadian yang berkaitan dengan piutang pajak tersebut

   Kejadian-kejadian yang dapat mengakibatkan penyesuaian nilai piutang pajak antara lain:
   (a) pembayaran/ pelunasan;
   (b) pembetulan atau pembatalan surat penetapan;
   (c) penghapusan atau pengurangan sanksi administrasi perpajakan;
   (d) penghapusan piutang pajak;
   (e) keputusan keberatan, putusan pengadilan pajak;
   (f) putusan Mahkamah Agung; atau
   (g) kejadian lainnya yang dapat mengakibatkan nilai piutang pajak harus disesuaikan.

4. Penyesuaian nilai nominal dari piutang pajak.
   Penyesuaian nilai nominal dari piutang pajak harus didukung dokumen sumber yang mengakibatkan penyesuaian nilai nominal dari piutang pajak. Nilai nominal piutang diakui sebesar dokumen sumber awal pengakuan piutang dikurangi atau ditambah sebesar selisih nilai nominal yang tercantum pada dokumen sumber yang mengakibatkan timbulnya penyesuaian. Laporan keuangan menyajikan secara lengkap informasi yang dibutuhkan oleh pengguna *(Full Disclosure).* Bahwa nilai nominal piutang pajak yang dilaporkan harus disajikan secara lengkap dalam laporan keuangan

5. Denda, pinalti, dan biaya lainnya yang sejenis yang timbul dari piutang jangka panjang
   Apabila terdapat bunga, denda, commitment fee, dan/ atau biaya-biaya pinjaman lainnya yang belum diterima oleh pemerintah sampai dengan akhir periode pelaporan atas pinjaman jangka panjang, maka bunga, denda, commitment fee, dan/atau biaya-biaya lainnya tersebut harus diakui sebagai piutang jangka pendek (aset lancar).

6. Piutang yang penagihannya diserahkan kepada Direktur Jenderal Kekayaan Negara/PUPN. Terhadap Piutang Jangka Panjang yang penagihannya diserahkan kepada Panitia Urusan Piutang Negara (PUPN)/Direktorat Jenderal Kekayaan Negara (DJKN) oleh suatu instansi, pengakuan atas piutang tersebut tetap melekat pada SKPD/SKPKD.

7. Piutang yang timbul dari putusan pengadilan.

   Piutang yang timbul akibat adanya putusan pengadilan dapat dilakukan penatausahaan dan pencatatan melalui prinsip pengakuan, pengukuran, penyajian, dan pengungkapan. Penatausahaan putusan pengadilan yang diklasifikasikan sebagai piutangjangka panjang adalah piutang yang diharapkan akan diterima pembayarannya dalam jangka waktu lebih dari 12 (dua belas) bulan. Piutang yang timbul akibat adanya putusan pengadilan dapat dilakukan pada saat telah memperoleh kekuatan hukum tetap (*in kracht van gewijsde*), telah diterbitkan surat ketetapan, dan telah diterbitkan surat penagihan

8. Penghentian Pengakuan Piutang.

   Secara umum penghentian pengakuan piutang dilakukan dengan cara membayar tunai (pelunasan). Pemberhentian pengakuan piutang selain pelunasan juga dapat dilakukan dengan penghapusan baik penghapusbukuan (*write off*) maupun penghapus tagihan (*write down*)

9. Penghapusbukuan atas piutang yang telah disisihkan 100% (seratus persen).

   Apabila piutang telah disisihkan 100% (seratus persen) dan telah diterbitkan surat keputusan penghapusbukuan piutang, maka dilakukan pencatatan

10. Penerimaan Pelunasan atas Piutang Yang Telah Dihapusbukukan.
    Apabila piutang yang telah dihapusbukukan kemudian diterima pelunasannya, maka harus dilakukan pencatatan untuk memunculkan kembali piutang tersebut.

    Suatu piutang yang telah dihapusbukukan, ada kemungkinan diterima pembayarannya, karena timbulnya kesadaran dan rasa tanggung jawab yang berutang. Terhadap kejadian adanya piutang yang telah dihapusbukukan, ternyata di kemudian hari diterima pembayaran/pelunasannya. Terhadap penerimaan kembali piutang yang dilakukan penyisihan dan dihapusbukukan pada tahun berjalan diakui sebagai pengurang beban sedangkan Terhadap penerimaan kembali piutang yang dilakukan penyisihan pada tahun sebelumnya dan dihapuskan pada tahun berjalan, penerimaan kas diakui sebagai pendapatan lain-lain PAD yang sah

11. Piutang denda yang timbul karena hasil pemeriksaan auditor eksternal

Pengakuan Piutang denda yang disebabkan adanya pemeriksaan auditor eksternal diakui berdasarkan dokumen sumber yang terkait.

4.4.5.5.Beban di Bayar di Muka

Beban Dibayar di Muka/Uang Muka Belanja adalah piutang yang timbul akibat Pemerintah telah melakukan pembayaran lebih dahulu tetapi barang/jasa dari pihak lain tersebut sampai pada akhir periode pelaporan belum diterima/dinikmati oleh Pemerintah.

Uang Muka Belanja/Beban Dibayar di Muka dicatat sebesar nilai barang/jasa dari pihak lain yang belum diterima/dinikmati oleh Pemerintah, namun pemerintah telah membayar atas barang/jasa tersebut.

4.4.5.6.Persediaan

Persediaan adalah aset lancar dalam bentuk barang atau perlengkapan yang dimaksudkan untuk mendukung kegiatan operasional pemerintah, dan barang-barang yang dimaksudkan untuk dijual dan/atau diserahkan dalam rangka pelayanan kepada masyarakat.

Persediaan merupakan aset yang berupa:

1. Barang atau perlengkapan (*supplies*) yang digunakan dalam rangka kegiatan operasional pemerintah, contoh: barang habis pakai seperti suku cadang, barang tak habis pakai seperti komponen peralatan dan pipa, dan barang bekas pakai seperti komponen bekas.
2. Bahan atau perlengkapan (*supplies*) yang akan digunakan dalam proses produksi, contoh: bahan yang digunakan dalam proses produksi seperti bahan baku pembuatan alat-alat pertanian, dan bahan baku konstruksi bangunan yang akan diserahkan ke masyarakat/Pemerintah Daerah (Pemda).
3. Barang dalam proses produksi yang dimaksudkan untuk dijual atau diserahkan kepada masyarakat, contoh: konstruksi dalam pengerjaan yang akan diserahkan kepada masyarakat, dan alat-alat pertanian setengah jadi/barang hasil proses produksi yang belum selesai yang akan diserahkan kepacla masyarakat/ pemda.
4. Barang yang disimpan untuk dijual atau diserahkan kepada masyarakat dalam rangka kegiatan pemerintahan, contoh:
   a. hewan, tanaman untuk dijual atau diserahkan kepada masyarakat/ pemda; dan
   b. tanah/bangunan/peralatan clan mesin/aset tetap lainnya untuk diserahkan kepada masyarakat/ pemda.
5. Barang-barang untuk tujuan berjaga-jaga atau strategis seperti cadangan minyak dan cadangan beras.

Berdasarkan sifat pemakaiannya, barang persediaan terdiri atas:

1. Barang habis pakai;
2. Barang tak habis pakai; dan
3. Barang bekas pakai.

Pengakuan persediaan:

1. Pengakuan persediaan diakui pada saat:
   a. Potensi manfaat ekonomi masa depan diperoleh dan mempunyai nilai atau biaya yang dapat diukur dengan andal. Biaya tersebut didukung oleh bukti/ dokumen yang dapat diverifikasi dan di dalamnya terdapat elemen harga barang persediaan sehingga biaya tersebut dapat diukur secara andal, jujur, dapat diverifikasi, dan bersifat netral; dan/ atau
   b. Pada saat diterima atau hak kepemilikannya dan/ atau kepenguasaannya berpindah. Dokumen sumber yang digunakan sebagai pengakuan perolehan persediaan adalah faktur, kuitansi, atau Berita Acara Serah Terima (BAST).
2. Pengakuan beban persediaan diakui pada saat:
   Beban persediaan diakui pada akhir periode pelaporan berdasarkan perhitungan dari transaksi penggunaan persediaan, penyerahan persediaan kepada masyarakat atau sebab lain yang mengakibatkan berkurangnya jumlah persediaan.
3. Selisih persediaan
   Sering kali terjadi selisih persediaan antara catatan persediaan menurut pengurus barang atau catatan persediaan menurut fungsi akuntansi dengan hasil stock opname. Selisih persediaan dapat disebabkan karena persediaan hilang, usang, kadaluarsa atau rusak. Jika selisih persediaan dipertimbangkan sebagai suatu jumlah yang normal, maka selisih persediaan ini diperlakukan sebagai beban.

   Jika selisih persediaan dipertimbangkan sebagai suatu jumlah yang abnormal, maka selisih persediaan ini diperlakukan sebagai kerugian daerah. Inventarisasi fisik dilakukan atas barang yang belum dipakai, baik yang masih berada di gudang/ tempat penyimpanan maupun persediaan yang berada di unit pengguna.

Persediaan dengan kondisi rusak atau usang tidak dilaporkan dalam neraca, tetapi diungkapkan dalam Catatan atas Laporan keuangan. Untuk itu, laporan keuangan melampirkan daftar persediaan barang rusak atau usang.

Persediaan dicatat sebesar:

1. Biaya perolehan apabila diperoleh dengan pembelian
   Biaya perolehan meliputi harga pembelian, biaya pengangkutan, biaya penanganan dan biaya lainnya yang secara langsung dapat dibebankan pada perolehan persediaan. Potongan harga, rabat, dan lainnya yang serupa

mengurangi biaya perolehan.

2. Harga pokok produksi apabila diperoleh dengan memproduksi sendiri
   Harga pokok produksi meliputi biaya langsung yang terkait dengan persediaan yang diproduksi dan biaya tidak langsung yang dialokasikan secara sistematis.
3. Nilai wajar digunakan apabila persediaan diperoleh dari cara lainnya. (proses pengembangbiakan hewan dan tanaman, donasi, rampasan, dan lainnya).

Persediaan dicatat dengan metode perpetual/periodik, yaitu sebagai berikut:

1. Metode Perpetual
   Dalam metode perpetual, fungsi akuntansi selalu mengkinikan nilai persediaan setiap ada persediaan yang masuk maupun yang keluar. Metode ini digunakan untuk jenis persediaan yang berkaitan dengan operasional utama di SKPD dan membukukan pengendalian yang kuat. Contohnya adalah persediaan obat-obatan di RSUD dan lain sebagainya. Dalam metode perpetual, pengukuran pemakaian persediaan dihitung berdasarkan catatan jumlah unit yang dipakai dikalikan dengan nilai perunit sesuai metode penilaian yang digunakan.
2. Metode Periodik
   Untuk persediaan yang penggunaannya sulit diindentifikasi seperti alat tulis kantor. Dengan metode ini pencatatan hanya dilakukan saat terjadi penambahan sehingga tidak mengupdate jumlah persediaan. Jumlah persediaan akhir diketahui dengan melakukan perhitungan fisik (stock opname) pada akhir periode, maka pengukuran pemakaian persediaan dihitung berdasarkan invetarisasi fisik yaitu dengan cara saldo awal persediaan ditambah pembelian atau perolehan persediaan dikurangi dengan saldo akhir persediaan. Pada akhir periode pelaporan, catatan persediaan disesuaikan dengan hasil inventarisasi fisik.

Persediaan disajikan pada neraca dalam kelompok bagian aset lancar.

Hal-hal yang harus diungkapkan dalam laporan keuangan pemerintah daerah berkaitan dengan persediaan, antara lain:

3. Kebijakan akuntansi yang digunakan dalam pengukuran persediaan;
4. Penjelasan lebih lanjut persediaan seperti barang atau perlengkapan yang digunakan dalam pelayanan masyarakat, barang atau perlengkapan yang digunakan dalam proses produksi, barang yang disimpan untuk dijual atau diserahkan kepada masyarakat, dan barang yang masih dalam proses produksi yang dimaksudkan untuk dijual atau diserahkan kepada masyarakat/pemda;
5. Penjelasan atas selisih antara pencatatan dengan hasil inventarisasi fisik; dan
6. Jenis, jumlah, dan nilai persediaan dalam kondisi rusak atau usang.

Perlakuan Khusus

a) Persediaan berupa barang yang akan diserahkan kepada masyarakat/pemda yang masih dalam proses pembangunan sampai dengan tanggal pelaporan, maka atas pengeluaran-pengeluaran yang dapat diatribusikan untuk pembentukan aset tersebut tetap disajikan sebagai persediaan (bukan KDP).
b) Pemerintah dapat menerapkan kebijakan khusus atas persediaan yang bersifat spesifik, misalnya:
    1) Vaksin;
    2) Obat-obatan atau zat kimia dengan nilai material;
    3) Barang sitaan atau rampasan; dan
    4) Barang untuk dijual atau diserahkan kepada masyarakat/pemda dengan spesifikasi khusus atau berbeda antara satu unit dengan unit yang lain (contoh: bangunan rumah, bangunan pasar, dermaga, dan lain sebagainya).
c) Kebijakan khusus atas persediaan yang bersifat spesifik dapat ditetapkan tersendiri dengan keputusan Wali Kota.

4.4.5.7.Aset Tetap dan Penyusutan Aset Tetap

Aset tetap adalah aset berwujud yang mempunyai masa manfaat lebih dari 12 (dua belas) bulan, untuk digunakan atau dimaksudkan untuk digunakan, dalam kegiatan pemerintah atau dimanfaatkan oleh masyarakat umum. Aset tetap dapat diperoleh dari dana yang bersumber dari sebagian atau seluruhnya dari APBN/APBD melalui pembelian, pembangunan, hibah atau donasi, pertukaran dengan aset lainnya dan dari rampasan. Aset tetap baru dapat dicatat sebagai aset Pemerintah Kota Batam pada saat diterima dan hak kepemilikan berpindah.

Tujuan utama dari perolehan aset tetap adalah untuk digunakan oleh Pemerintah Kota Batam dalam mendukung kegiatan operasionalnya dan bukan dimaksudkan untuk dijual atau dihibahkan.

Pengakuan aset tetap akan sangat andal bila aset tetap telah diterima atau diserahkan hak kepemilikannya dan atau pada saat penguasaannya berpindah.

Saat pengakuan aset akan lebih dapat diandalkan apabila terdapat bukti bahwa telah terjadi perpindahan hak kepemilikan dan/atau penguasaan secara hukum, misalnya sertifikat tanah dan bukti kepemilikan kendaraan bermotor. Apabila perolehan aset tetap belum didukung dengan bukti secara hukum dikarenakan masih adanya suatu proses administrasi yang diharuskan, seperti pembelian tanah yang masih harus diselesaikan proses jual beli (akta) dan sertifikat kepemilikannya di instansi berwenang, maka aset tetap tersebut harus diakui pada saat terdapat bukti bahwa penguasaan atas aset tetap tersebut telah berpindah, misalnya telah terjadi pembayaran dan penguasaan atas sertifikat tanah atas nama pemilik sebelumnya.

Untuk aset tetap yang telah dikuasai dan dimanfaatkan dalam waktu lama, namun belum ada bukti kepemilikannya, maka dengan menggunakan prinsip *substansi mengungguli formalitas* maka aset tetap tersebut dicatat dalam neraca dan dijelaskan dalam catatan atas laporan keuangan. Terhadap aset tetap tersebut harus segera diproses bukti kepemilikannya.

Aset tetap diklasifikasikan berdasarkan kesamaan dalam sifat atau fungsinya dalam aktivitas operasi Pemerintah Kota Batam.

Aset tetap dalam sengketa atau sedang menunggu prsoses pengadilan, harus dijelaskan dalam catatan atas laporan keuangan.

Aset tetap diklasifikasikan berdasarkan kesamaan dalam sifat atau fungsinya dalam aktivitas operasi entitas. Klasifikasi aset tetap adalah sebagai berikut:

1. Tanah
   Tanah yang diperoleh dengan maksud untuk dipakai dalam kegiatan operasional pemerintah dan dalam kondisi siap dipakai.
2. Peralatan dan mesin
   Peralatan dan mesin mencakup mesin-mesin dan kendaraan bermotor, alat elektonik, inventaris kantor, dan peralatan lainnya yang nilainya signifikan (memenuhi batasan nilai satuan minimal kapitalisasi) dan masa manfaatnya lebih dari 12 (dua belas) bulan dan dalam kondisi siap pakai.
3. Gedung dan bangunan
   Gedung dan bangunan mencakup seluruh gedung dan bangunan yang diperoleh dengan maksud untuk dipakai dalam kegiatan operasional pemerintah dan dalam kondisi siap pakai.
4. Jalan, irigasi, dan jaringan
   Jalan, irigasi dan jaringan mencakup jalan, irigasi, dan jaringan yang dibangun oleh pemerintah serta dimiliki dan/atau dikuasai oleh pemerintah dan dalam kondisi siap dipakai.
5. Aset tetap lainnya
   Aset tetap lainnya mencakup aset tetap yang tidak dapat dikelompokkan ke dalam kelompok aset tetap di atas, yang diperoleh dan dimanfaatkan untuk kegiatan operasional pemerintah dan dalam kondisi siap pakai.
6. Konstruksi dalam pengerjaan
   Konstruksi dalam pengerjaan mencakup aset tetap yang sedang dalam proses pembangunan dan pada tanggal pelaporan keuangan belum selesai seluruhnya.
7. Akumulasi penyusutan
   Akumulasi penyusutan merupakan gunggungan penyusutan/ alokasi sistematis atas nilai aset tetap yang dapat disusutkan selama masa manfaat aset tetap yang bersangkutan.

Aset Tetap diakui pada saat manfaat ekonomi masa depan dapat diperoleh dan nilainya dapat diukur dengan andal. Pengakuan Aset Tetap akan sangat andal bila Aset Tetap telah diterima atau diserahkan hak kepemilikannya dan/ atau pada saat penguasaannya berpindah. Kriteria untuk dapat diakui sebagai Aset Tetap adalah:

1. Berwujud;
2. Mempunyai masa manfaat lebih dari 12 (dua belas) bulan;
3. Biaya perolehan aset dapat diukur secara andal;
4. Tidak dimaksudkan untuk dijual dalam operasi normal entitas;
5. Diperoleh atau dibangun dengan maksud untuk digunakan;
6. Aset tersebut membutuhkan belanja pemeliharaan; dan
7. Nilai Rupiah pembelian barang material atau pengeluaran untuk pembelian barang tersebut memenuhi batasan minimal kapitalisasi aset tetap yang telah ditetapkan. Namun demikian, dengan pertimbangan biaya dan manfaat serta kepraktisan, pengakuan aset tetap berupa konstruksi dilakukan pada saat realisasi belanja modal. Khusus aset berupa konstruksi diakui dengan berpedoman pada Berita Acara Penyelesaian Pekerjaan (BAPP) dan atau Berita Acara Serah Terima Pekerjaan Pertama.

Kriteria batasan nilai minimum kapitalisasi belanja antara lain:

1. Jumlah pengeluaran tanpa nilai minimal untuk 1 (satu) bidang tanah;
2. Jumlah pengeluaran minimal Rp 1.000.000 (satu juta rupiah) untuk 1 (satu) unit peralatan dan mesin;
3. Jumlah pengeluaran minimal Rp 10.000.000 (sepuluh juta rupiah) untuk 1 (satu) unit gedung dan bangunan;
4. Jumlah pengeluaran tanpa nilai minimal untuk 1 (satu) unit Aset Tetap Lainnya-buku;
5. Jumlah pengeluaran minimal Rp 10.000.000 (sepuluh juta rupiah) untuk 1 (satu) unit Aset tetap lainnya-aset tetap renovasi.

Kapitalisasi aset tetap.

Kriteria kapitalisasi pengeluaran setelah perolehan awal aset tetap:

1. Pengeluaran tersebut menambah manfaat ekonomi aset tetap yang bersangkutan (bisa menambah umur ekonomis, atau menambah kapasitas, atau meningkatkan volume dan kualitas);
2. Jumlah Pengeluaran tanpa nilai minimal untuk 1 (satu) bidang tanah;
3. Jumlah pengeluaran minimal Rp1.000.000,00 (satu juta rupiah) untuk 1 (satu) unit peralatan dan mesin;
4. Jumlah pengeluaran minimal Rp10.000.000,00 (sepuluh juta rupiah) untuk 1 (satu) unit Gedung dan Bangunan;
5. Jumlah pengeluaran minimal Rp10.000.000,00 (sepuluh juta rupiah) untuk 1 (satu) unit Jalan, Irigasi dan Jaringan;

6. Jumlah pengeluaran tanpa nilai minimal untuk 1 (satu) unit Aset Tetap Lainnya-Buku, barang bercorak kebudayaan, hewan dan tanaman;
7. Jumlah pengeluaran minimal Rp10.000.000,00 (sepuluh juta rupiah) untuk 1 (satu) unit Aset Tetap Lainnya-Aset Tetap Renovasi.

Pengukuran aset tetap:
Terkait dengan pengukuran Aset Tetap, perlu diperhatikan hal-hal sebagai berikut:

1. Komponen Biaya Perolehan;
2. Pengeluaran Setelah Tanggal Perolehan;
3. Pertukaran;
4. Penyusutan;
5. Penghentian dan Pelepasan;
6. Penilaian Kembali;
7. Penyusunan Neraca Awal.

Penyajian Aset Tetap adalah berdasarkan biaya perolehan Aset Tetap tersebut beserta perubahan/koreksinya dikurangi akumulasi penyusutan. Laporan keuangan harus mengungkapkan untuk masing-masing jenis Aset Tetap sebagai berikut:

1. Dasar penilaian yang digunakan untuk menentukan nilai tercatat (carrying amount);
2. Dasar penilaian yang digunakan untuk menentukan nilai tercatat (carrying amount);
   a. Penambahan;
   b. Pelepasan;
   c. Akumulasi penyusutan dan perubahan nilai, jika ada; dan
   d. Mutasi aset tetap lainnya
3. Informasi penyusutan, meliputi
   a. Nilai penyusutan;
   b. Metode penyusutan yang digunakan;
   c. Masa manfaat atau tarif penyusutan yang digunakan; dan
   d. Nilai tercatat bruto dan akumulasi penyusutan pada awal dan akhir periode.
4. Informasi terkait pertukaran Aset Tetap Jika ada), meliputi:
   a. Pihak yang melakukan pertukaran Aset Tetap;
   b. Jenis Aset Tetap yang diserahkan dan nilainya;
   c. Jenis Aset Tetap yang diterima beserta nilainya; dan
   d. Jumlah hibah selisih lebih dari pertukaran Aset Tetap.
5. Hal lain yang juga harus mengungkapkan:
   a. Eksistensi dan batasan hak milik atas Aset Tetap;
   b. Kebijakan akuntansi untuk kapitalisasi yang berkaitan dengan Aset Tetap;
   c. Jumlah pengeluaran pada pos Aset Tetap dalam konstruksi; dan

d. Jumlah komitmen untuk akuisisi Aset Tetap.

Perlakuan Khusus

1. Aset Bersejarah

Penyajian aset bersejarah (heritage assets) tidak disajikan di neraca tetapi diungkapkan dalam Catatan atas Laporan Keuangan. Beberapa Aset Tetap dikelompokkan sebagai aset bersejarah dikarenakan kepentingan budaya, lingkungan, dan sejarah. Contoh dari aset bersejarah adalah bangunan bersejarah, monumen, tempat-tempat purbakala (archaeological sites) seperti candi, dan karya seni (works of art).

Beberapa karakteristik sebagai ciri khas suatu aset bersejarah:

a. Nilai kultural, lingkungan, pendidikan, dan sejarahnya tidak mungkin secara penuh dilambangkan dengan nilai keuangan berdasarkan harga pasar;
    a) Peraturan dan hukum yang berlaku melarang atau membatasi secara ketat pelepasannya untuk dijual;
    b) Tidak mudah untuk diganti dan nilainya akan terus meningkat selama waktu berjalan walaupun kondisi fisiknya semakin menurun; dan
    c) Sulit untuk mengestimasikan masa manfaatnya. Untuk beberapa kasus dapat mencapai ratusan tahun.

Aset bersejarah biasanya diharapkan untuk dipertahankan dalam waktu yang tak terbatas. Aset bersejarah biasanya dibuktikan dengan peraturan perundang-undangan. Biaya untuk perolehan, konstruksi, peningkatan, dan rekonstruksi atas aset bersejarah harus dibebankan sebagai belanja barang tahun terjadinya pengeluaran tersebut. Biaya tersebut termasuk seluruh biaya yang berlangsung untuk menjadikan aset bersejarah tersebut dalam kondisi dan lokasi yang ada pada periode berjalan.

Beberapa aset bersejarah juga memberikan potensi manfaat lainnya kepada pemerintah selain nilai sejarahnya, contoh bangunan bersejarah digunakan untuk ruang perkantoran. Dalam kasus tersebut, aset ini akan diterapkan prinsip-prinsip yang sama seperti Aset Tetap yang lain.

2. Reklasifikasi dan Koreksi

Aset Tetap yang dihentikan dari penggunaan aktif pemerintah secara permanen oleh pimpinan entitas dan tidak lagi memenuhi definisi Aset Tetap maka harus dipindahkan (direklasifikasi) ke pos aset lainnya sesuai dengan nilai tercatatnya. Reklasifikasi Aset Tetap ke aset lainnya dapat dilakukan sepanjang waktu, tidak tergantung periode laporan.

Koreksi adalah tindakan pembetulan secara akuntansi yang dilakukan agar akun/pos yang tersaji dalam laporan keuangan menjadi sesuai dengan

yang seharusnya. Koreksi Aset Tetap dilakukan dengan menambah atau mengurangi akun Aset Tetap yang bersangkutan serta akun-akun lain yang terdampak. Koreksi Aset Tetap dapat dilakukan kapan saja, pada saat ditemukan kesalahan dan tidak tergantung pada periode pelaporan dan waktu penyusunan laporan.

3. Aset Tetap Tuntutan Hukum

Dalam hal terjadi tuntutan hukum, pengelolaan data atas tuntutan hukum yang telah berkekuatan hukum ditatausahakan dalam sistem aplikasi yang dikelola oleh BPKAD. Setiap SKPD yang memiliki perkara tuntutan hukum melakukan pemutakhiran informasi pada sistem informasi tersebut. Selain menyampaikan data tuntutan hukum, setiap SKPD juga melaporkan Putusan Pengadilan yang inkracht atas tuntutan hukum kepada Pemerintah berupa Aset Tetap dalam LKPD dengan perlakuan akuntansi sebagai berikut:

a. Dalam hal tuntutan hukum telah memiliki putusan pengadilan tetap (inkracht), telah dilakukan teguran (aanmaning) dari PN setempat, tidak dimungkinkan lagi upaya hukum lanjutan/luar biasa dari Pemerintah dan telah dilakukan prosedur penghapusan, maka nilai Aset Tetap tuntutan hukum yang sudah inkracht:
   a) Tidak disajikan pada Neraca dan diungkapkan dalam calk pada LKPD secara agregat (yaitu total nilai Aset Tetap tuntutan ganti rugi tanpa rincian per tuntutan hukum) jika SK penghapusan sudah terbit;
   b) Dikeluarkan dari Neraca namun tetap disajikan dalam daftar BMD dan diungkapkan dalam calk pada LKPD jika SK penghapusan belum terbit.

b. Dalam hal tuntutan hukum telah memiliki putusan pengadilan tetap (*inkracht*), telah dilakukan teguran (*aanmaning*) dari PN setempat, tidak dimungkinkan lagi upaya hukum lanjutan/luar biasa dari Pemerintah namun belum dilakukan prosedur penghapusan, maka Aset Tetap tuntutan hukum yang sudah inkracht tersebut masih disajikan di Neraca dan juga diungkapkan dalam CaLK LKPD; dan

c. Dalam hal tuntutan hukum masih belum memiliki putusan pengadilan yang inkracht atau masih dimungkinkan dilakukan upaya hukum lanjutan/luar biasa dari Pemerintah, maka Aset Tetap dalam sengketa tetap disajikan pada Neraca dan tidak perlu diungkapkan dalam CaLK LKPD.

4. Pencatatan Aset Tetap secara Gabungan atau Terpisah

Suatu Aset Tetap dapat terdiri dari komponen penunjang utama dan komponen penunjang lain yang memiliki masa manfaat berbeda-beda, sehingga perhitungan penyusutannya berbeda serta memerlukan pola

pemeliharaan yang berbeda pula. Untuk kondisi ini, diharapkan satuan kerja dapat mencatat secara terpisah untuk masing-masing komponen tersebut sehingga dapat disajikan secara lebih wajar dalam laporan keuangan. Penetapan pencatatan suatu Aset Tetap secara gaBungan atau terpisah dilakukan berdasarkan kajian dan mempertimbangkan cost and benefit analysis dari setiap entitas.

5. Kebijakan Lainnya

Peralatan militer, baik yang umum maupun khusus, adalah memenuhi definisi Aset Tetap dan harus diperlakukan prinsip yang sama seperti Aset Tetap yang lain. Biaya yang timbul atas penyelesaian sengketa tanah, seperti biaya pengadilan, dan pengacara tidak dikapitalisasi sebagai biaya perolehan tanah.

Dalam pelaksanaan konstruksi Aset Tetap secara swakelola adakalanya terdapat sisa material setelah Aset Tetap dimaksud selesai dibangun. Sisa material yang masih dapat digunakan disajikan dalam neraca dan dicatat sebagai persediaan. Namun demikian, pencatatan sebagai Persediaan dilakukan hanya apabila nilai aset yang tersisa material baik dari sisi jumlah/volume maupun dari sisi nilainya.

4.4.5.8.Aset Konsesi Jasa

Untuk memberikan pemahaman yang komprehensif terhadap akuntansi pencatatan aset konsesi jasa yang timbul dari perjanjian konsesi jasa, definisi yang digunakan dalam transaksi pencatatan konsesi jasa, sebagai berikut:

a) Perjanjian konsesi jasa adalah perjanjian mengikat antara pemberi konsesi dan mitra dimana:
   1) Mitra menggunakan aset konsesi jasa untuk menyediakan jasa publik atas nama pemberi konsesi selama jangka waktu tertentu; dan
   2) Mitra diberikan kompensasi atas penyediaan jasa pelayanan publik selama masa perjanjian konsesi jasa.

b) Perjanjian mengikat adalah perjanjian yang memberikan hak dan kewajiban yang dapat dipaksakan kepada para pihak dalam perjanjian, seperti dalam bentuk kontrak. Perjanjian yang mengikat mencakup hak dan kewajiban yang berasal dari kontrak atau hak dan kewajiban hukum lainnya.

c) Pemberi konsesi adalah entitas akuntansi/ pelaporan pemerintah pusat yang memberikan hak penggunaan aset konsesi jasa kepada mitra.

d) Mitra adalah operator berbentuk badan usaha sebagai pihak dalam perjanjian konsesi jasa yang menggunakan aset konsesi jasa dalam menyediakan jasa publik yang pengendalian asetnya dilakukan oleh pemberi konsesi.

e) Aset konsesi jasa adalah aset yang digunakan untuk menyediakan jasa publik

atas nama pemberi konsesi dalam suatu perjanjian konsesi jasa, dan aset dimaksud merupakan aset yang:

1) disediakan oleh mitra, yang:
   a) dibangun, dikembangkan, atau diperoleh dari pihak lain; atau
   b) merupakan aset yang dimiliki oleh mitra;
   atau;
2) disediakan oleh pemberi konsesi, yang:
   a) merupakan aset yang dimiliki oleh pemberi konsesi; atau
   b) merupakan peningkatan aset pemberi konsesi.

Perjanjian konsesi jasa yang menimbulkan pencatatan aset konsesi jasa dapat diidentifikasi dari ruang lingkup substansi perjanjian mengikat yang melibatkan mitra untuk menyediakan jasa publik yang berkaitan dengan aset konsesi jasa atas nama pemberi konsesi. Jika perjanjian tidak terkait dengan penyediaan jasa pelayanan publik dan komponen penyediaan jasa pelayanan publik dimana aset yang digunakan tidak dikendalikan oleh pemberi konsesi (misalnya alih daya, kontrak jasa atau privatisasi), maka perjanjian tersebut tidak masuk dalam ruang lingkup substansi perjanjian konsesi jasa.

Karakteristik umum yang dapat diidentifikasi untuk suatu perjanjian memenuhi perjanjian konsesi jasa, antara lain:

a) Perjanjian dimaksud menetapkan tarif awal yang akan dipungut oleh mitra dan mengatur revisi tarif selama periode perjanjian konsesi jasa;
b) Mitra wajib menyerahkan aset konsesi jasa menjadi Barang Milik Daerah kepada pemberi konsesi dalam kondisi tertentu pada akhir periode perjanjian, baik dengan disertai sedikit atau tanpa pembayaran imbalan tambahan, terlepas dari pihak mana yang awalnya membiayainya; dan
c) Perjanjian dimaksud diatur dalam suatu perjanjian mengikat yang menetapkan standar kinerja, mekanisme penyesuaian tarif, dan pengaturan untuk menengahi perselisihan.

Pengakuan

Pemberi konsesi mengakui aset yang disediakan oleh mitra dan peningkatan aset pemberi konsesi yang dipartisipasikan sebagai aset konsesi jasa apabila:

a) Pemberi konsesi mengendalikan atau mengatur jenis jasa publik yang harus disediakan oleh mitra, kepada siapa jasa publik tersebut diberikan, serta penetapan tarifnya; dan
b) Pemberi konsesi mengendalikan (yaitu melalui kepemilikan, hak manfaat atau bentuk lain) setiap kepentingan signifikan atas sisa aset di akhir masa konsesi.

Aset yang digunakan dalam perjanjian konsesi jasa selama seluruh masa manfaat (selama umur aset) jika Pemberi konsesi mengendalikan atau mengatur jenis jasa publik yang harus disediakan oleh mitra, kepada siapa jasa publik tersebut diberikan, serta penetapan tarifnya.

Aset yang dipartisipasikan oleh pemberi konsesi direklasifikasi sebagai aset konsesi jasa berdasarkan dokumen kerja sama (DKS) pemanfaatan untuk infrastruktur atau dokumen yang dipersamakan atas substansi pemanfaatan aset yang dikerjasamakan dalam perjanjian konsesi jasa. Setelah pengakuan awal atau reklasifikasi, perlakuan akuntansi atas aset konsesi jasa mengikuti ketentuan kebijakan akuntansi yang mengatur Aset Tetap atau kebijakan akuntansi yang mengatur Aset Tak Berwujud.

Pada akhir masa konsesi jasa, aset konsesi jasa direklasifikasi ke dalam jenis kelompok aset berdasarkan sifat atau fungsi mengikuti ketentuan kebijakan akuntansi yang mengatur Aset Tetap, kebijakan akuntansi yang mengatur Aset Tak Berwujud, kebijakan akuntansi yang mengatur Persediaan, atau kebijakan akuntansi yang sesuai dengan maksud penggunaan aset setelah aset konsesi dihentikan penggunaannya.

Nilai wajar awal perolehan aset konsesi jasa yang berasal dari mitra diperlakukan sebagai suatu nilai aset infrastruktur yang bersifat aset komposit yaitu satu kesatuan nilai atas perolehan jaringan aset konstruksi berupa fasilitas teknis, fisik, sistem, perangkat keras, dan lunak, yang diperlukan untuk melakukan penyediaan jasa pelayanan publik sesuai perjanjian konsesi jasa.

Nilai wajar awal perolehan aset konsesi jasa yang berasal dari mitra dan nilai reklasifikasi aset yang dimiliki pemberi konsesi (Barang Milik Daerah) memenuhi kondisi pengakuan aset konsesi jasa, disajikan dalam satu jenis klasifikasi aset tersendiri dalam pos aset tetap di Neraca yaitu sebagai klasifikasi aset konsesi jasa. Aset konsesi jasa yang berasal dari mitra dilakukan perhitungan nilai penyusutan aset secara metode garis lurus untuk kebutuhan penyajian nilai wajar aset setelah awal perolehan, kecuali untuk aset konsesi jasa yang masih dalam proses konstruksi. Nilai penyusutan aset konsesi jasa untuk masing-masing periode perhitungan penyusutan diakui sebagai beban penyusutan di laporan operasional dan akumulasi penyusutan yang merupakan kontra akun nilai awal perolehan aset konsesi jasa di Neraca.

Pemberi konsesi melakukan pengukuran awal perolehan atas aset konsesi jasa sebesar nilai buku jika aset konsesi berasal dari pemberi konsesi. Aset konsesi jasa yang berasal dari reklasifikasi Barang Milik Daerah dan memenuhi kondisi pengakuan aset konsesi jasa serta memiliki karakteristik aset tetap barang milik negara disusutkan, dilakukan perhitungan nilai penyusutan aset sesuai dengan ketentuan penyusutan Barang Milik Daerah. Pemberi konsesi mengakui kewajiban pada saat pemberi konsesi mengakui aset konsesi jasa.

Pemberi konsesi tidak mengakui kewajiban atas aset konsesi jasa yang berasal dari reklasifikasi asetnya, kecuali jika terdapat tambahan imbalan yang disediakan oleh mitra.

Pengakuan jenis kewajiban ditentukan berdasarkan sifat

imbalan/kompensasi yang dipertukarkan antara pemberi konsesi dan mitra. Sifat imbalan/kompensasi yang diberikan oleh pemberi konsesi kepada mitra ditentukan dengan mengacu kepada syarat peraturan atau perjanjian yang mengikat dan, jika ada, hukum perjanjian yang relevan.

Skema Kewajiban Keuangan

Pemberi konsesi mengakui kewajiban keuangan pada saat pemberi konsesi mengakui aset konsesi jasa jika skema kompensasi perjanjian konsesi berupa pembayaran kepada mitra.

Pemberi konsesi memiliki tanggungan kewajiban tanpa syarat untuk membayar kas jika pemberi konsesi telah menjamin untuk membayar kepada mitra terhadap:

a) jumlah tertentu atau dapat ditentukan; atau
b) kekurangan, jika ada, antara jumlah yang diterima mitra dari para pengguna jasa layanan publik dan jumlah tertentu atau yang dapat ditentukan, walaupun jika pembayaran tersebut bergantung pada adanya kepastian dari mitra bahwa aset konsesi jasa telah memenuhi persyaratan kualitas atau kuantitas atau efisiensi tertentu.

Skema Pemberian Hak Mendapatkan Pendapatan

Pemberi konsesi mengakui *pendapatan ditangguhkan* pada saat pemberi konsesi mengakui aset konsesi jasa jika skema kompensasi perjanjian konsesi berupa pemberian hak kepada mitra.

Pemberi konsesi mengakui pendapatan dan mengurangi kewajiban (pendapatan tangguhan) berdasarkan **substansi ekonomi** dari perjanjian konsesi jasa

Skema Campuran

Pemberi konsesi mengakui kewajiban keuangan juga sekaligus pendapatan ditangguhkan pada saat pemberi konsesi mengakui aset konsesi jasa jika dalam skema kompensasi perjanjian konsesi berupa pembayaran sekaligus juga pemberian hak kepada mitra.

Pengukuran

Kewajiban pada awalnya diukur sebesar nilai yang sama dengan nilai aset konsesi jasa yaitu sebesar nilai wajar, disesuaikan dengan nilai imbalan yang dialihkan (misal kas) dari pemberi konsesi kepada mitra, atau sebaliknya.

PENDAPATAN LAINNYA

Pemberi konsesi mencatat pendapatan lainnya atas konsesi jasa selain dari pendapatan berpedoman pada standar akuntansi mengenai pendapatan dari transaksi pertukaran

Aset konsesi jasa diklasifikasikan dalam aset non lancar.

Aset konsesi jasa disajikan terpisah dari kelompok aset tetap dan aset lainnya. Aset konsesi jasa disajikan terlebih dahulu sebelum aset properti investasi.

Penyajian aset konsesi jasa dalam pos aset tetap di Neraca diungkapkan secara memadai di Catatan atas Laporan Keuangan untuk informasi yang berkaitan dengan perjanjian konsesi jasa, antara lain:

a) Kebijakan akuntansi yang penting terkait dengan konsesi jasa;
b) Deskripsi perjanjian, kontrak, atau perikatan yang dipersamakan sehubungan perjanjian konsesi jasa;
c) Ketentuan yang signifikan dalam perjanjian konsesi jasa yang dapat memengaruhi jumlah atau nilai, periode waktu, dan kepastian aliran kas di masa depan (misalnya masa konsesi, tanggal penentuan ulang harga/tarif, dan dasar penentuan ulang harga/ tarif atau negosiasi ulang);
d) Sifat dan tingkat (misalnya kuantitas, jangka waktu, atau nilai) dari:
    1) Hak untuk menggunakan aset yang ditentukan;
    2) Hak yang mengharuskan mitra menyediakan jasa publik yang ditentukan dalam pelaksanaan perjanjian konsesi jasa;
    3) Nilai buku aset konsesi jasa yang masih diakui pada tanggal laporan keuangan, termasuk aset milik pemberi konsesi yang direklasifikasi sebagai aset konsesi jasa;
    4) Hak untuk menerima aset yang ditentukan di akhir masa perjanjian konsesi jasa;
    5) Opsi pembaharuan atau perpanjangan dan penghentian operasi konsesi jasa;
    6) Ketentuan hak dan tanggung jawab lainnya, misalnya perbaikan besar komponen utama aset konsesi Jasa (overhaul);
    7) Ketentuan pemberian ijin atau akses bagi mitra terhadap aset konsesi jasa atau aset selain aset konsesi jasa guna memperoleh pendapatan; dan
e) Perubahan dalam perjanjian konsesi jasa yang terjadi pada periode laporan keuangan tahun berjalan.

4.4.5.9.Aset Lainnya

Aset lainnya aset pemerintah selain aset lancar, investasi jangka panjang, aset tetap, dana cadangan, dan piutang jangka Panjang. Aset Lainnya, antara lain:

1. Aset Tak berwujud (ATB);
2. Kemitraan dengan Pihak Ketiga;
3. Kas yang dibatasi penggunaannya;
4. Uang muka rekening BUD; dan
5. Aset Lain-lain.

Setiap kelompok aset lainnya memiliki karakteristik pengakuan dan pengukuran yang khas, yaitu sebagai berikut:

1. Aset Tak Berwujud (ATB)

   ATB didefinisikan sebagai aset non-keuangan yang dapat diidentifikasi dan tidak mempunyai wujud fisik serta dimiliki untuk digunakan dalam menghasilkan barang atau jasa atau digunakan untuk tujuan lainnya termasuk hak atas kekayaan intelektual. ATB merupakan bagian dari Aset Non lancar yang digunakan secara langsung atau tidak langsung untuk kegiatan pemerintah atau yang digunakan masyarakat umum.

   ATB diakui jika seluruh syarat berikut ini terpenuhi yaitu:

   a. Dapat diidentifikasi;
   b. Dikendalikan, dikuasai, atau dimiliki entitas;
   c. Kemungkinan besar manfaat ekonomi dan sosial atau jasa potensial di masa mendatang mengalir kepada/ dinikmati oleh entitas; dan
   d. Biaya perolehan atau nilai wajarnya dapat diukur dengan andal.

   Pengukuran Aset Tak Berwujud (ATB)

   Pada saat perolehan, ATB dinilai dengan biaya perolehan. Apabila penilaian ATB dengan menggunakan biaya perolehan tidak dimungkinkan, maka nilai ATB berdasar pada nilai wajar pada saat perolehan. ATB yang diperoleh melalui pembelian diukur dengan harga perolehan, yaitu harga yang harus dibayar entitas untuk memperoleh suatu ATB hingga siap untuk digunakan dan ATB tersebut. ATB yang diperoleh melalui pembelian diukur dengan harga perolehan, yaitu harga yang harus dibayar entitas untuk memperoleh suatu ATB hingga siap untuk digunakan dan ATB tersebut.

   Jenis Aset Tak Berwujud

   ATB dapat dibedakan berdasarkan jenis sumber daya, cara perolehan serta masa manfaatnya. Menurut jenis sumber dayanya, ATB dapat dibedakan menjadi:

   1) Perangkat lunak (Software) komputer

      Software Komputer yang masuk dalam kategori ATB adalah software yang bukan merupakan bagian tidak terpisahkan dari hardware komputer tertentu. Dengan kata lain, software yang dimaksud di sini adalah software yang dapat digunakan di komputer atau jenis hardware lainnya.

   2) Hak Paten dan Hak Cipta

      Hak Paten dan Hak Cipta diperoleh karena adanya kepemilikan kekayaan intelektual atau atas suatu pengetahuan teknis atau suatu karya yang dapat menghasilkan manfaat bagi entitas. Hak Paten adalah hak eksklusif yang diberikan oleh negara kepada inventor atas hasil invensinya di bidang teknologi untuk jangka waktu tertentu

melaksanakan sendiri invensi tersebut atau memberikan persetujuan kepada pihak lain untuk melaksanakannya. Hak Cipta adalah hak eksklusif pencipta yang timbul secara otomatis berdasarkan prinsip deklaratif setelah suatu ciptaan diwujudkan dalam bentuk nyata tanpa mengurangi pembatasan sesuai dengan ketentuan peraturan perundang-undangan.

3) Lisensi dan Waralaba (*Franchise*)
   Lisensi dan Waralaba (*Franchise*) merupakan bentuk komersialisasi kekayaan in telektual. Lisensi adalah izin tertulis yang diberikan oleh Pemegang Hak Cipta atau Pemilik Hak terkait kepada pihak lain untuk melaksanakan hak ekonomi atas ciptaannya atau produk hak terkait dengan syarat tertentu. Waralaba (*Franchise*) adalah hak khusus yang dimiliki oleh orang perseorangan atau badan usaha terhadap sistem bisnis dengan ciri khas usaha dalam rangka memasarkan barang dan/atau jasa yang telah terbukti berhasil dan dapat dimanfaatkan dan/ atau digunakan oleh pihak lain berdasarkan perjanjian waralaba.
4) Hasil kajian/penelitian yang memberikan manfaat jangka panjang
   Hasil kajian/penelitian yang memberikan manfaat jangka panjang adalah suatu kajian atau pengembangan yang memberikan manfaat ekonomis dan/atau sosial dimasa yang akan datang dan dapat diidentifikasi sebagai aset. Contoh hasil kajian/penelitian yang memberikan manfaat jangka panjang adalah formula, rumus, metode ilmiah baru, dan terobosan teknologi yang berpotensi memberikan manfaat jangka panjang.
5) ATB dalam pengerjaan
   ATB dalam pengerjaan merupakan ATB yang sedang dalam proses pengerjaan dan belum selesai pada tanggal pelaporan keuangan.
6) ATB lainnya
   ATB lainnya merupakan jenis ATB yang tidak dapat dikelompokkan ke dalam jenis ATB yang ada. Di antara contoh ATB lainnya adalah peta digital dan situs web yang dikembangkan oleh beberapa Pemerintah Kota Batam serta buku digital.

Menurut cara perolehannya, ATB dapat dibedakan menjadi:
1) Pembelian;
2) Pengembangan internal;
3) Pertukaran;
4) Kerjasama;
5) Donasi/hibah; dan
6) Warisan budaya/ sejarah.

Berdasarkan masa manfaatnya, ATB dapat dibedakan menjadi:
1) ATB dengan masa manfaat terbatas; dan
2) ATB dengan masa manfaat tak terbatas.

Pengakuan
ATB diakui jika seluruh syarat berikut ini terpenuhi yaitu:
1. Dapat diidentifikasi;
2. Dikendalikan, dikuasai, atau dimiliki entitas;
3. Kemungkinan besar manfaat ekonomi dan sosial atau jasa potensial di masa mendatang mengalir kepada/ dinikmati oleh entitas; dan
4. Biaya perolehan atau nilai wajarnya dapat diukur dengan andal.

ATB dapat diidentifikasi apabila:
1) Dapat dipisahkan, artinya aset ini memungkinkan untuk dipisahkan atau dibedakan secara jelas dari aset-aset yang lain pada suatu entitas; atau
2) Timbul dari kesepakatan yang mengikat, seperti hak kontraktual atau hak hukum lainnya, tanpa memperhatikan apakah hak tersebut dapat dipindahtangankan atau dipisahkan dari entitas atau dari hak dan kewajiban lainnya.

Suatu entitas disebut mengendalikan asset jika memiliki kemampuan untuk memperoleh manfaat ekonomi masa depan yang timbul dari aset tersebut dan dapat membatasi akses pihak lain dalam memperoleh manfaat ekonomi dari aset tersebut.
Untuk ATB yang diperoleh dari pengembangan internal, kriteria pengakuannya dikelompokkan dalam dua tahap yaitu:
1) Tahap penelitian/riset; dan
2) Tahap pengembangan.

Dalam tahap penelitian/riset, semua pengeluaran yang terkait dengan aktivitas penelitian tidak dapat diakui sebagai ATB. Pengeluaran dalam tahap penelitian diakui sebagai beban pada saat terjadinya. Contoh dari kegiatan penelitian diantaranya:
1) Kegiatan/ aktivitas yang bertujuan untuk pengetahuan baru;
2) Pencarian, evaluasi, dan seleksi akhir untuk penerapan atas penemuan penelitian atau pengetahuan lainnya;
3) Pencarian alternatif bahan baku, peralatan, produk, proses, sistem, ataupun layanan; dan/ atau
4) Perumusan formula/ rumus, rancangan, evaluasi dan seleksi akhir atas alternatif yang tersedia untuk peningkatan material, peralatan, produk, proses, sistem, dan layanan yang baru atau yang diperbaiki.

Dalam tahap pengembangan, pengakuan suatu ATB wajib memenuhi semua syarat dibawah ini yaitu:
1) Kelayakan teknis atas penyelesaian ATB sehingga dapat tersedia untuk digunakan atau dimanfaatkan;
2) Keinginan untuk menyelesaikan dan menggunakan atau memanfaatkan ATB tersebut;

3) Manfaat ekonomi dan/ atau sosial di masa depan;
4) Kemampuan untuk menggunakan dan memanfaatkan ATB tersebut;
5) Ketersediaan sumber daya teknis, keuangan, dan sumber daya lainnya yang cukup untuk menyelesaikan pengembangan dan penggunaan atau pemanfaatan ATB tersebut; dan
6) Kemampuan untuk mengukur secara memadai pengeluaranpengeluaran yang diatribusikan ke ATB selama masa pengembangan.

Pemenuhan syarat pengakuan ATB pada tahap pengembangan dapat diperkuat dengan adanya keputusan dari pimpinan entitas. Contoh tahap pengembangan diantaranya:

1) Desain, konstruksi dan percobaan sebelum proses produksi prototipe atau model;
2) Desain, konstruksi dan pengoperasian kegiatan percobaan proses produksi yang belum berjalan pada skala ekonomis yang menguntungkan untuk produksi komersial; dan/ atau
3) Desain, konstruksi dan percobaan beberapa alternatif pilihan, untuk bahan, peralatan, produk, proses, sistem atau pelayanan yang sifatnya baru atau sedang dikembangkan.

Dalam hal tahap pengembangan tidak dapat dibedakan dari tahap penelitian/riset, seluruh pengeluaran diperlakukan sebagai tahap penelitian/riset. Dalam suatu kegiatan penelitian dimungkinkan menghasilkan aset berupa prototipe atau model. Prototipe yang dihasilkan dari suatu kegiatan penelitian dapat diakui sebagai Aset Tetap sesuai klasifikasinya sepanjang memenuhi kriteria pengakuan aset tetap.

Penyajian dan pengungkapan ATB disajikan dalam neraca sebagai bagian dari "Aset Lainnya". Hal-hal yang diungkapkan dalam Laporan Keuangan atas ATB antara lain sebagai berikut:

1. Rincian masing-masing pos ATB yang signifikan;
2. ATB yang memiliki masa manfaat tak terbatas atau terbatas, jika masa manfaat terbatas diungkapkan tingkat amortisasi yang digunakan atau masa manfaatnya;
3. Masa manfaat dan tingkat amortisasi yang digunakan;
4. Metode amortisasi yang digunakan, jika ATB tersebut terbatas masa manfaatnya;
5. Nilai tercatat bruto dan akumulasi amortisasi pada awal dan akhir periode;
6. ATB yang mengalami penurunan nilai yang signifikan, jika ada;
7. Penghentian dan pelepasan ATB, jika ada;
8. Keberadaan ATB yang dimiliki bersama, jika ada; dan

9. Indikasi penurunan nilai ATB yang lebih cepat dari yang diperkirakan semula, jika ada.

Perlakuan Khusus, dalam pengakuan software komputer sebagai ATB, ada beberapa hal yang perlu diperhatikan:

1. Untuk software yang diperoleh atau dibangun oleh internal instansi pemerintah dapat dibagi menjadi dua, yaitu dikembangkan oleh instansi pemerintah sendiri atau oleh pihak ketiga.
2. Software yang dibangun/ dikembangkan sendiri oleh instansi pemerintah tidak diakui sebagai ATB.
3. Software komputer yang dibangun/dikembangkan melalui kontrak dengan pihak ketiga diakui sebagai ATB sebesar nilai kontraknya.
4. Software yang dibeli tersendiri dan tidak terkait dengan hardware harus dikapitalisasi sebagai ATB setelah memenuhi kriteria perolehan aset secara umum.
5. Software yang diniatkan untuk dijual atau diserahkan kepada masyarakat oleh pemerintah maka software seperti ini harus dicatat sebagai persediaan.
6. Apabila software yang dibeli oleh pemerintah untuk digunakan sendiri namun merupakan bagian integral dari suatu hardware, maka software tersebut diakui sebagai bagian harga perolehan hardware dan dikapitalisasi sebagai bagian dari hardware yang bersangkutan.

2. Kemitraan dengan Pihak Ketiga

Aset kemitraan adalah aset kerjasama yang timbul dari perjanjian antara pemerintah dengan mitra (badan usaha, pihak ketiga atau investor) yang mempunyai. Komitmen untuk melaksanakan kegiatan yang dikendalikan bersama dengan menggunakan aset dan/ atau hak usaha yang dimiliki.

Bangun, Kelola, Serah - BKS (Build, Operate, Transfer - BOT), adalah pola kerjasama berupa pemanfaatan aset pemerintah oleh mitra (badan usaha, pihak ketiga atau investor), dengan cara pihak mitra terse but mendirikan bangunan dan/ atau sarana lain berikut fasilitasnya serta mendayagunakannya dalam jangka waktu tertentu, untuk kemudian menyerahkan kembali aset pemerintah beserta bangunan dan/atau sarana lain berikut fasilitasnya kepada pemerintah setelah berakhirnya jangka waktu yang disepakati (masa konsesi).

Bangun, Serah, Kelola - BSK (Build, Transfer, Operate - BTO) adalah pola kerjasama berupa pemanfaatan aset pemerintah oleh mitra (badan usaha, pihak ketiga atau investor), dengan cara pihak mitra tersebut mendirikan bangunan dari/atau sarana lain berikut fasilitasnya kemudian menyerahkan aset yang dibangun tersebut kepada pemerintah untuk dikelola oleh pihak

lain tersebut selama jangka waktu tertentu yang disepakati (masa konsesi).

Kerjasama Pemanfaatan (KSP) adalah pendayagunaan Barang Milik Daerah oleh pihak lain dalam jangka waktu tertentu dalam rangka peningkatan penerimaan negara bukan pajak dan sumber pembiayaan lainnya.

Pengakuan aset kemitraan dengan pihak ketiga

1. Pengakuan asset kemitraan pola Kerjasama pemanfaatan BKS
    a. BMD yang dipartisipasikan dalam pola kerjasama pemanfaatan BKS diakui sebagai aset kemitraan pada saat telah terdapat BAST kerjasama pemanfaatan atau dokumen yang dipersamakan;
    b. Aset berupa bangunan dan/ atau sarana, berikut fasilitasnya yang berasal dari mitra pada masa kerjasama dijelaskan secara memadai di Catatan atas Laporan Keuangan;
    c. Pada akhir masa kerjasama pemanfaatan BKS, aset berupa bangunan dan/atau sarana, berikut fasilitasnya yang berasal dari mitra diakui sebagai BMD sesuai dengan BAST atau dokumen yang dipersamakan dan pendapatan pada saat yang sama;
    d. Dalam hal perjanjian kerjasama mensyaratkan sejumlah kecil pembayaran oleh pemerintah diakhir masa kerjasama sesuai dengan BAST atau dokumen yang dipersamakan, maka selisih nilai buku aset yang berasal dari mitra dan sejumlah kecil pembayaran diakui sebagai pendapatan.
2. Pengakuan asset kemitraan pola Kerjasama pemanfaatan BSK
    a. BMD yang dipartisipasikan dalam pola kerjasama pemanfaatan BSK diakui sebagai aset kemitraan pada saat telah terdapat BAST kerjasama pemanfaatan atau dokumen yang dipersamakan;
    b. Aset berupa bangunan dan/atau sarana, berikut fasilitasnya yang berasal dari mitra diakui sebagai aset kemitraan dan pendapatan tangguhan (kewajiban/liabilities) pada saat telah terdapat BAST operasi kerjasama pemanfaatan atau dokumen yang dipersamakan.

Pengukuran aset kemitraan dengan pihak ketiga

1. Pengukuran asset kemitraan pola Kerjasama pemanfaatan BKS
    a. BMD yang dipartisipasikan dalam pola kerjasama pemanfaatan BKS yang diakui sebagai aset kemitraan, diukur sebesar nilai bersih yang tercatat atau nilai wajar pada saat telah terdapat BAST atau dokumen yang dipersamakan, dipilih yang paling objektif atau paling berdaya uji;
    b. Aset berupa bangunan dan/atau sarana, berikut fasilitasnya yang berasal dari mitra dijelaskan secara memadai di Catatan atas Laporan Keuangan.

2. Pengukuran aset kemitraan pola kerjasama pemanfaatan BSK
    a. BMD yang dipartisipasikan dalam pola kerjasama pemanfaatan BSK yang diakui sebagai aset kemitraan, diukur sebesar nilai tercatat aset atau nilai wajar aset pada saat BAST atau dokumen yang dipersamakan, dipilih yang paling objektif atau paling berdaya uji;
    b. Aset berupa bangunan dan/ atau sarana, berikut fasilitasnya yang berasal dari mitra yang diakui sebagai aset kemitraan, diukur sebesar nilai wajar konstruksi bangunan dan/ atau sarana lain berikut fasilitasnya atau penambahan kapitalisasi aset pada BMD yang dipartisipasikan sesuai dengan BAST atau dokumen yang dipersamakan.

Penyajian dan pengungkapan aset kemitraan dengan pihak ketiga

Aset kemitraan disajikan di neraca pada pos aset lainnya. Hal-hal yang dipertimbangkan dalam menetapkan pengungkapan yang tepat dalam Catatan atas Laporan Keuangan berkaitan dengan aset kemitraan, antara lain:

1. Deskripsi perjanjian, kontrak, atau perikatan yang dipersamakan;
2. Ketentuan yang signifikan dalam perjanjian kemitraan yang dapat mempengaruhi perubahan suatu jumlah nilai, periode waktu, dan kepastian aliran uang di masa depan (misalnya masa konsesi, adanya sejumlah pembayaran oleh pemerintah atas penyerahan aset di akhir masa konsesi, atau negosiasi ulang);
3. Hal-hal umum perjanjian kemitraan pola kerjasama pemanfaatan BKS sehubungan:
    a. Pengungkapan BMD yang direklasifikasi sebagai aset kemitraan pola kerjasama pemanfaatan BKS;
    b. Pengungkapan aset berupa bangunan dan/ atau sarana, berikut fasilitasnya yang berasal dari mitra pada masa kerjasama pemanfaatan BKS;
    c. Pengungkapan ketentuan tentang kontribusi tetap yang harus dibayar / disetor oleh mitra kerjasama ke Rekening Kas Daerah;
    d. Pengungkapan hak untuk menerima aset berupa bangunan dan/atau sarana, berikut fasilitasnya yang berasal dari mitra di akhir masa kerjasama;
    e. Opsi pembaharuan atau perpanjangan dan penghentian kerjasama pemanfaatan BKS; dan
    f. Apabila ada, pengungkapan yang mensyaratkan sejumlah kecil pembayaran oleh pemerintah diakhir masa kerjasama.
4. Hal-hal umum perjanjian kemitraan pola kerjasama pemanfaatan BSK sehubungan dengan:

a. Pengungkapan BMD yang direklasifikasi se bagai aset kemitraan pola kerjasama pemanfaatan BSK;
b. Pengungkapan aset berupa bangunan dan/ atau sarana, berikut fasilitasnya yang berasal dari mitra pada masa kerjasama pemanfaatan BSK;
c. Pengungkapan ketentuan tentang kontribusi tetap yang harus dibayar/disetor mitra kerjasama ke Rekening Kas Daerah; dan
d. Opsi pembaharuan atau perpanjangan dan penghentian kerjasama pemanfaatan BSK.

3. Kas dibatasi penggunaannya

Kas dibatasi penggunaannya adalah uang yang merupakan hak pemerintah, namun dibatasi penggunaannya atau yang terikat penggunaannya untuk membiayai kegiatan tertentu dalam waktu lebih dari 12 (dua belas) bulan sejak tanggal pelaporan atau uang yang merupakan hak pemerintah, namun dibatasi penggunaannya untuk membiayai kegiatan tertentu dalam waktu kurang dari 12 (dua belas) bulan sejak tanggal pelaporan sebagai akibat ketetapan/ keputusan baik dari pemerintah maupun dari pihak diluar pemerintah misalnya pengadilan ataupun pihak luar lainnya.

Pengakuan atas kas dibatasi penggunaannya diakui pada saat kas disisihkan atau ditempatkan pada suatu rekening tertentu yang dimaksudkan untuk membiayai suatu kegiatan tertentu atau masih akan dikembalikan kepada pihak pemilik dana.

Kas dibatasi penggunaannya dicatat sebesar nilai nominal kas yang disisihkan atau ditempatkan pada suatu rekening tertentu yang dimaksudkan untuk membiayai suatu kegiatan tertentu atau masih akan dikembalikan kepada pihak pemilik dana.

Kas dibatasi penggunaannya disajikan di dalam kelompok Aset Lainnya dan diungkapkan secara memadai di dalam calk. Hal-hal yang perlu diungkapkan antara lain adalah tujuan penyisihan dana, dasar hukum dilakukannya penyisihan, jenis kas yang dibatasi penggunaannya, dan informasi lainnya yang relevan dan dapat membantu pembaca laporan keuangan dalam mengintepretasi hasilnya.

4. Aset Lain-lain.

Aset Lain-lain digunakan untuk mencatat aset lainnya yang tidak dapat dikelompokkan dalam aset tak berwujud, kas dibatasi penggunaannya dan kemitraan dengan pihak ketiga. Aset Tetap dan Aset Lainnya yang dimaksudkan untuk dihentikan dari penggunaan aktif pemerintah direklasifikasi ke dalam Aset Lain-lain.

Pengukuran Aset tetap yang dimaksudkan untuk dihentikan dari penggunaan aktif pemerintah direklasifikasi ke dalam Aset Lain-lain menurut nilai tercatatnya. Aset lain-lain yang berasal dari reklasifikasi aset tetap disusutkan mengikuti kebijakan penyusutan aset tetap. Proses penghapusan terhadap aset lain - lain dilakukan paling lama 12 (dua belas) bulan sejak direklasifikasi kecuali ditentukan lain menurut ketentuan perundang-undangan.

Aset Lain-lain disajikan di dalam kelompok Aset Lainnya dan diungkapkan secara memadai di dalam CaLK. Hal-hal yang perlu diungkapkan antara lain adalah faktor-faktor yang menyebabkan dilakukannya penghentian penggunaan, jenis aset tetap yang dihentikan penggunaannya, dan informasi lainnya yang relevan.

4.4.5.10. Properti Investasi

Properti Investasi adalah properti untuk menghasilkan pendapatan sewa atau untuk meningkatkan nilai Aset atau keduanya, dan tidak untuk:

a. digunakan dalam kegiatan pemerintahan, dimanfaatkan oleh masyarakat umum, dalam produksi atau penyediaan barang atau jasa atau untuk tujuan administratif; atau
b. dijual dan/atau diserahkan dalam rangka pelayanan kepada masyarakat.

Properti yang digunakan sendiri adalah properti yang dikuasai (oleh pemilik atau penyewa melalui sewa pembiayaan) untuk kegiatan pemerintah, dimanfaatkan oleh masyarakat umum, dalam produksi atau penyediaan barang atau jasa atau untuk tujuan administratif.

Properti Investasi

a. Pemerintah Daerah dapat memiliki Properti Investasi yang digunakan untuk menghasilkan pendapatan sewa dan/atau untuk peningkatan nilai dengan keadaan sebagai berikut:
    1. Pemerintah Daerah mengelola portofolio properti berdasarkan basis komersial; atau
    2. Pemerintah Daerah memiliki properti untuk disewakan atau untuk mendapatkan peningkatan nilai, dan menggunakan hasil yang diperoleh tersebut untuk membiayai kegiatannya.
b. Pemerintah Daerah dapat memiliki Aset berwujud berbentuk properti yang mempunyai masa manfaat lebih dari 12 (dua belas) bulan untuk digunakan dalam kegiatan pemerintah atau dimanfaatkan oleh masyarakat umum. Apabila Pemerintah Daerah mengelola Aset properti untuk menghasilkan pendapatan sewa dan/atau memperoleh kenaikan nilai, maka Aset tersebut termasuk dalam definisi Properti Investasi.

c. Properti Investasi menghasilkan arus kas yang sebagian besar tidak bergantung pada Aset lain yang dikuasai oleh Pemerintah Daerah.

d. Berikut ini adalah contoh Properti Investasi:
   1. tanah yang dikuasai dan/atau dimiliki dalam jangka panjang dengan tujuan untuk memperoleh kenaikan nilai dan bukan untuk dijual dan/atau diserahkan dalam rangka pelayanan kepada masyarakat atau kepada entitas pemerintah yang lain dalam jangka pendek;
   2. tanah yang dikuasai dan/atau dimiliki namun belum ditentukan penggunaannya di masa depan. Jika Pemerintah Daerah belum menentukan penggunaan tanah sebagai properti yang digunakan sendiri atau akan dijual dan/atau diserahkan dalam rangka pelayanan kepada masyarakat atau kepada pemerintah yang lain dalam jangka pendek, tanah tersebut diakui sebagai tanah yang dimiliki dalam rangka kenaikan nilai;
   3. bangunan yang dimiliki oleh Pemerintah Daerah (atau dikuasai oleh Pemerintah Daerah melalui sewa pembiayaan) dan disewakan kepada pihak lain melalui satu atau lebih sewa operasi;
   4. bangunan yang belum terpakai yang dikuasai dan/atau dimiliki tetapi tersedia untuk disewakan kepada pihak lain melalui satu atau lebih sewa operasi;
   5. properti dalam proses pembangunan atau pengembangan yang di masa depan digunakan sebagai Properti Investasi.

e. Berikut adalah contoh Aset yang bukan merupakan Properti Investasi dan dengan demikian tidak termasuk dalam ruang lingkup pernyataan ini:
   1. properti yang dimaksudkan untuk dijual dan/atau diserahkan dalam rangka pelayanan kepada masyarakat atau sedang dalam proses pembangunan atau pengembangan untuk dijual dan/atau diserahkan dalam rangka pelayanan kepada masyarakat, misalnya properti yang diperoleh secara eksklusif dengan maksud diserahkan dalam waktu dekat atau untuk pengembangan dan diserahkan kembali;
   2. properti yang masih dalam proses pembangunan atau pengembangan atas nama pihak ketiga;
   3. properti yang digunakan sendiri, termasuk (di antaranya) properti yang dikuasai untuk digunakan di masa depan sebagai properti yang digunakan sendiri, properti yang dimiliki untuk pengembangan di masa depan dan penggunaan selanjutnya sebagai properti yang digunakan sendiri, dan properti yang digunakan sendiri yang menunggu untuk dijual;
   4. properti yang disewakan kepada entitas lain dengan cara sewa pembiayaan;
   5. Properti yang dimiliki dalam rangka bantuan sosial yang menghasilkan tingkat pendapatan sewa di bawah harga pasar, misalnya pemerintah memiliki perumahan atau apartemen yang disediakan bagi masyarakat berpenghasilan rendah dengan mengenakan sewa di bawah harga pasar;

6. properti yang dimiliki untuk tujuan strategis yang dicatat sesuai dengan Kebijakan Akuntansi yang mengatur Aset tetap;
7. Properti yang tidak ditujukan untuk menghasilkan pendapatan sewa dan peningkatan nilai, namun sesekali disewakan kepada pihak lain. Misalkan Pemerintah memiliki properti yang digunakan untuk kegiatan operasional namun sesekali disewakan kepada pihak lain.

f. Dalam hal Pemerintah Daerah memiliki Aset yang digunakan secara sebagian untuk menghasilkan pendapatan sewa atau kenaikan nilai dan sebagian lain digunakan untuk kegiatan operasional pemerintah, penentuan klasifikasi Asetnya sebagai berikut:
   1. apabila masing-masing bagian Aset tersebut dapat dijual terpisah, Pemerintah Daerah mempertanggungjawabkannya secara terpisah;
   2. apabila masing-masing bagian Aset tersebut tidak dapat dijual secara terpisah, maka Aset tersebut dikatakan sebagai Properti Investasi hanya jika bagian yang tidak signifikan digunakan untuk kegiatan operasional pemerintah. Tidak memenuhi kriteria signifikansi untuk diakui sebagai Properti Investasi yaitu:
      a) Luasan area bagian yang digunakan untuk menghasilkan pendapatan sewa atau kenaikan nilai kurang dari 75% (tujuh puluh lima persen) atau luasan area yang digunakan untuk kegiatan operasional pemerintah lebih dari 25% (dua puluh lima persen), misalnya hanya 1 (satu) lantai yang digunakan untuk menghasilkan pendapatan sewa dari 2 (dua) lantai bangunan yang digunakan operasional pemerintahan; atau
      b) Intensitas BMD yang digunakan untuk menghasilkan pendapatan sewa dari pihak eksternal dengan perbandingannya kurang dari 75% (tujuh puluh lima persen) atau intensitas BMD dengan perbandingan lebih dari 25% (dua puluh lima persen), digunakan untuk kegiatan operasional pemerintah, misalnya gedung aula disewakan hanya terbatas hari libur kerja.

g. Pemerintah Daerah memperlakukan Aset sebagai Properti Investasi apabila tambahan biaya jasa layanan kepada para penyewa properti dalam jumlah yang tidak signifikan atas nilai keseluruhan perjanjian.

h. Untuk tujuan konsolidasi laporan keuangan Pemerintah Daerah, transaksi Properti Investasi terjadi antara Entitas Pelaporan dan Entitas Akuntansi tidak memenuhi definisi Properti Investasi karena kepemilikan Properti Investasi tersebut berada dalam satu kesatuan ekonomi. Pesewa menyajikan Aset tersebut sebagai Properti Investasi jika pola penyewaan dilakukan secara komersial, namun demikian untuk keperluan penyajian laporan keuangan konsolidasian Aset tersebut disajikan sebagai Aset tetap sebagaimana diatur dalam Kebijakan Akuntansi Aset.

i. Properti Investasi yang disewakan kepada Pemerintah Daerah lainnya maka bagian Properti Investasi yang disewakan kepada Pemerintah Daerah lainnya tersebut harus diungkapkan dalam laporan keuangan kedua Entitas Pelaporan.

Pengakuan

1. Properti Investasi diakui sebagai Aset pada saat diperoleh berdasarkan kontrak/perjanjian kerjasama atau Berita Acara Serah Terima (BAST) atau ketetapan Kepala Daerah/Sekretaris Daerah. Untuk dapat diakui sebagai Properti Investasi, suatu Aset harus memenuhi kriteria:
   a. besar kemungkinan terdapat manfaat ekonomi yang akan mengalir ke Pemerintah Daerah di masa yang akan datang dari Aset Properti Investasi; dan
   b. biaya perolehan atau nilai wajar Properti Investasi dapat diukur dengan andal.
2. Dalam menentukan apakah suatu Properti Investasi memenuhi kriteria pertama Pengakuan, Pemerintah Daerah perlu menilai tingkat kepastian yang melekat atas aliran manfaat ekonomi masa depan berdasarkan bukti yang tersedia pada waktu Pengakuan awal.
3. Kriteria kedua Pengakuan Properti Investasi biasanya telah terpenuhi dari bukti perolehan Aset Properti Investasi tersebut. Apabila suatu Properti Investasi diperoleh bukan dari pembelian maka nilai perolehannya disajikan sebesar nilai wajar pada tanggal perolehan.
4. Pemerintah Daerah mengevaluasi semua biaya Properti Investasi pada saat terjadinya berdasarkan prinsip Pengakuan. Biaya-biaya tersebut, termasuk biaya yang dikeluarkan pada awal perolehan Properti Investasi, dan biaya yang dikeluarkan setelah perolehan awal yang digunakan untuk penambahan, penggantian, atau perbaikan Properti Investasi.
5. Berdasarkan prinsip Pengakuan Properti Investasi, Pemerintah Daerah tidak mengakui biaya dari perawatan sehari-hari properti tersebut sebagai jumlah tercatat Properti Investasi, melainkan sebagai biaya perbaikan dan pemeliharaan properti pada saat terjadinya. Biaya perawatan sehari-hari tersebut terutama mencakup biaya tenaga kerja dan barang habis pakai, dan dapat berupa bagian kecil dari biaya perolehan.
6. Bagian dari Properti Investasi dapat diperoleh melalui penggantian. Berdasarkan prinsip Pengakuan, Pemerintah Daerah mengakui dalam jumlah tercatat Properti Investasi atas biaya penggantian bagian Properti Investasi pada saat terjadinya biaya, jika kriteria Pengakuan dipenuhi. Jumlah tercatat bagian yang digantikan dihentikan pengakuannya sesuai dengan ketentuan penghentian Pengakuan pada Kebijakan Akuntansi ini.

Properti Investasi diukur pada awalnya sebesar biaya perolehan. Apabila Properti Investasi diperoleh dari transaksi non pertukaran, Properti Investasi tersebut dinilai

dengan menggunakan nilai wajar pada tanggal perolehan.

Biaya perolehan dari Properti Investasi yang dibeli meliputi harga pembelian dan semua pengeluaran yang dapat diatribusikan secara langsung. Pengeluaran yang dapat diatribusikan secara langsung antara lain biaya jasa hukum, pajak dan biaya transaksi lainnya.

Biaya perolehan Properti Investasi tidak bertambah atas biaya-biaya di bawah ini:

1. Biaya perintisan (kecuali biaya-biaya yang diperlukan untuk membawa Properti Investasi ke kondisi siap digunakan);
2. Kerugian operasional yang terjadi sebelum Properti Investasi mencapai tingkat penggunaan yang direncanakan; atau
3. Pemborosan bahan baku, tenaga kerja atau sumber daya lain yang terjadi selama masa pembangunan atau pengembangan Properti Investasi.

Jika pembayaran atas Properti Investasi ditangguhkan, maka biaya perolehan adalah setara harga tunai. Perbedaan antara jumlah tersebut dan pembayaran diakui sebagai beban bunga selama periode kredit.

Biaya perolehan awal hak atas properti yang dikuasai dengan cara sewa dan diklasifikasikan sebagai Properti Investasi yang dicatat sebagai sewa pembiayaan, dalam hal ini Aset diakui pada jumlah mana yang lebih rendah antara nilai wajar dan nilai kini dari pembayaran sewa minimum.

Properti Investasi dinilai dengan metode biaya, yaitu sebesar nilai perolehan dikurangi akumulasi penyusutan.

Properti Investasi, kecuali tanah, disusutkan dengan metode penyusutan sesuai dengan Kebijakan Akuntansi yang mengatur Aset Tetap yang berlaku.

Penilaian kembali atau revaluasi Properti Investasi pada umumnya tidak diperkenankan karena Standar Akuntansi Pemerintahan menganut penilaian Aset berdasarkan biaya perolehan atau harga pertukaran.

Revaluasi atas Properti Investasi dapat dilakukan berdasarkan ketentuan pemerintah yang berlaku secara nasional.

Dalam hal proses revaluasi dilakukan secara bertahap, hasil revaluasi atas Properti Investasi diperoleh diakui dalam laporan keuangan periode revaluasi dilaksanakan, jika dan hanya jika, Properti Investasi telah direvaluasi seluruhnya.

Pedoman nilai wajar terbaik mengacu pada harga kini dalam pasar aktif untuk properti serupa dalam lokasi dan kondisi yang sama dan berdasarkan pada sewa dan kontrak lain yang serupa. Pemerintah Daerah harus memperhatikan adanya perbedaan dalam sifat, lokasi, atau kondisi properti, atau ketentuan yang disepakati dalam sewa dan kontrak lain yang berhubungan dengan properti.

Properti Investasi disajikan sebagai Aset non lancar pada neraca dalam mata uang rupiah.
Properti Investasi disajikan pada neraca terpisah dari kelompok Aset tetap dan Aset lainnya.

Hal-hal yang diungkapkan sehubungan dengan Properti Investasi dalam Catatan atas Laporan Keuangan (CaLK) antara lain:

a. dasar penilaian yang digunakan untuk menentukan nilai tercatat (carrying amount);
b. metode penyusutan yang digunakan;
c. masa manfaat atau tarif penyusutan yang digunakan;
d. jumlah tercatat bruto dan akumulasi penyusutan (agregat dengan akumulasi rugi penurunan nilai) pada awal dan akhir periode;
e. rekonsiliasi jumlah tercatat Properti Investasi pada awal dan akhir periode, yang menunjukkan:
    1. penambahan, Pengungkapan terpisah untuk penambahan yang dihasilkan dari penggabungan dan penambahan pengeluaran setelah perolehan yang diakui sebagai Aset;
    2. penambahan yang dihasilkan melalui penggabungan;
    3. pelepasan;
    4. penyusutan;
    5. alih guna ke dan dari persediaan dan properti yang digunakan sendiri; dan
    6. perubahan lain.
f. apabila Pemerintah Daerah melakukan revaluasi atas Properti Investasi, nilai wajar dari Properti Investasi yang menunjukkan hal-hal sebagai berikut:
    1. uraian Properti Investasi yang dilakukan revaluasi;
    2. dasar peraturan untuk menilai kembali Properti Investasi;
    3. tanggal efektif penilaian kembali;
    4. nilai tercatat sebelum revaluasi
    5. jumlah penyesuaian atas nilai wajar;
    6. nilai tercatat Properti Investasi setelah revaluasi.
g. apabila penilaian dilakukan secara bertahap, mengungkapkan hasil revaluasi Properti Investasi;
h. apabila pengklasifikasian atas Properti Investasi sulit dilakukan, kriteria yang digunakan untuk membedakan Properti Investasi dengan properti yang digunakan sendiri dan dengan properti yang dimiliki untuk dijual dalam kegiatan usaha sehari-hari;
i. metode dan asumsi signifikan yang diterapkan dalam menentukan nilai wajar apabila Pemerintah Daerah melakukan revaluasi dari Properti Investasi, yang mencakup pernyataan apakah penentuan nilai wajar tersebut didukung oleh bukti pasar atau lebih banyak berdasarkan faktor lain (yang harus diungkapkan

oleh entitas tersebut) karena sifat properti tersebut dan keterbatasan data pasar yang dapat diperbandingkan;

j. apabila Pemerintah Daerah melakukan revaluasi dengan menggunakan penilai independen, sejauh mana kualifikasi profesional yang relevan serta pengalaman mutakhir di lokasi dari penilai;

k. jumlah yang diakui dalam surplus/defisit untuk:
   1. penghasilan sewa menyewa biasa dari Properti Investasi;
   2. beban operasi langsung (mencakup perbaikan dan pemeliharaan} yang timbul dari Properti Investasi yang menghasilkan penghasilan rental selama periode tersebut;
   3. beban operasi langsung (mencakup perbaikan dan pemeliharaan) yang timbul dari Properti Investasi yang tidak menghasilkan pendapatan sewa menyewa biasa selama periode tersebut.

l. kewajiban kontraktual untuk membeli, membangun atau mengembangkan Properti Investasi atau untuk perbaikan, pemeliharaan atau peningkatan;
   1. Properti Investasi yang disewa oleh entitas pemerintah lain; dan
   2. informasi lain terkait dengan Properti Investasi

Pemerintah Daerah menerapkan kebijakan ini dengan mengklasifikasikan Asetnya ke dalam Properti Investasi pada saat pertama kali dengan menggunakan nilai tercatat Aset sebagai nilai perolehannya.

Pemerintah Daerah menerapkan Kebijakan Akuntansi ini secara prospektif.

4.4.5.11. Kewajiban

Kewajiban umumnya timbul karena konsekuensi pelaksanaan tugas atau tanggung jawab untuk bertindak yang terjadi di masa lalu. Kewajiban dapat dipaksakan menurut hukum sebagai konsekuensi dari kontrak yang mengikat atau peraturan perundang-undangan. Kewajiban diklasifikasikan menjadi 2 (dua) kelompok, yaitu kewajiban jangka pendek dan kewajiban jangka panjang.

Kewajiban dikategorisasikan berdasarkan waktu jatuh tempo penyelesaiannya, yaitu kewajiban jangka pendek dan kewajiban jangka panjang. Pos-pos kewajiban menurut PSAP Berbasis Akrual Nomor 09 tentang Kewajiban antara lain:

1. Kewajiban jangka pendek

   Kewajiban Jangka Pendek merupakan kewajiban yang diharapkan akan dibayar kembali atau jatuh tempo dalam waktu 12 (dua belas) bulan setelah tanggal neraca. Kewajiban jangka pendek antara lain utang bunga, utang belanja, utang Perhitungan Fihak Ketiga, bagian lancar utang jangka panjang, pendapatan diterima dimuka, dan utang jangka pendek lainnya.

   Kewajiban jangka pendek terdiri dari:

   a. Utang bunga;

b. Utang belanja;
c. Utang Perhitungan Fihak Ketiga;
   Pada akhir periode pelaporan, saldo pungutan/potongan berupa PFK yang belum disetorkan kepada pihak lain harus dicatat pada laporan keuangan sebesar jumlah yang masih harus disetorkan.
d. Bagian lancar utang jangka panjang;
e. Pendapatan diterima dimuka;
f. Utang jangka pendek lainnya.

Pengakuan kewajiban diakui jika besar kemungkinan bahwa pengeluaran sumber daya ekonomi akan dilakukan untuk menyelesaikan kewajiban yang ada sampai dengan pada saat tanggal pelaporan, dan perubahan atas kewajiban tersebut mempunyai nilai penyelesaian yang dapat diukur dengan andal. Kewajiban diakui pada saat dana pinjaman diterima oleh pemerintah atau dikeluarkan oleh kreditur sesuai dengan kesepakatan, dan/ atau pada saat kewajiban timbul.

Pengukuran kewajiban jangka pendek dicatat sebesar nilai nominal. Apabila kewajiban jangka pendek tersebut dalam bentuk mata uang asing maka harus dijabarkan dan dinyatakan dalam mata uang Rupiah dengan menggunakan kurs tengah Bank Indonesia pada akhir periode pelaporan.

Penyajian atau Pengungkapan, kewajiban jangka pendek harus disajikan dalam:

1. Neraca; dan
2. Catatan atas Laporan Keuangan (CaLK).

Perlakuan khusus kewajiban Jangka Pendek terdiri dari beberapa jenis atau klasifikasi utang. Masing-masing jenis utang tersebut memiliki karakteristik pengakuan, pengukuran, dan pelaporan yang berbeda-beda. Perlakuan khusus dari masing-masing jenis Utang Jangka Pendek sebagai berikut:

1. Utang Bunga;
2. Utang Perhitungan Fihak Ketiga (PFK);
3. Bagian Lancar Utang Jangka Panjang;
4. Pendapatan Diterima Dimuka; dan
5. Utang Belanja.

2. Kewajiban jangka panjang

Kewajiban Jangka Panjang merupakan kewajiban yang diharapkan akan dibayar kembali atau jatuh tempo dalam waktu lebih dari 12 (dua belas) bulan setelah tanggal neraca. Selain itu, kewajiban yang akan dibayar dalam waktu 12 bulan dapat diklasifikasikan sebagai kewajiban jangka panjang jika:

a. jangka waktu aslinya adalah untuk periode lebih dari 12 bulan;

b. entitas bermaksud untuk mendanai kembali (*refinance*) kewajiban tersebut atas dasar jangka panjang;
c. maksud tersebut didukung dengan adanya suatu perjanjian pendanaan kembali (*refinancing*), atau adanya penjadwalan kembali terhadap pembayaran, yang diselesaikan sebelum pelaporan keuangan disetujui.

Secara umum dalam konteks pemerintahan, kewajiban jangka panjang dapat muncul antara lain karena:
a. Penggunaan sumber pembiayaan berupa pinjaman yang bersifat jangka panjang baik yang berasal dari masyarakat, lembaga keuangan, entitas pemerintahan lain, maupun lembaga internasional; dan
b. Kewajiban dengan pemberi jasa yang penyelesaiannya melalui cicilan dengan jangka waktu lebih dari satu tahun.

Kewajiban jangka panjang terdiri dari :
a. Pinjaman dalam negeri;
b. Kewajiban kemitraan;
c. Utang jangka panjang lainnya.

Pengakuan kewajiban jangka panjang diakui jika besar kemungkinan bahwa pengeluaran sumber daya ekonomi akan dilakukan untuk menyelesaikan kewajiban yang ada sampai dengan tanggal pelaporan, dan perubahan atas kewajiban tersebut mempunyai nilai penyelesaian yang dapat diukur dengan andal. Kewajiban diakui pada saat dana pinjaman diterima oleh pemerintah atau dikeluarkan oleh kreditur sesuai dengan kesepakatan, dan/ atau pada saat kewajiban timbul.

Pengukuran kewajiban jangka panjang dicatat sebesar nilai nominal. Apabila kewajiban jangka panjang tersebut dalam bentuk mata uang asing maka harus dijabarkan dan dinyatakan dalam mata uang Rupiah dengan menggunakan kurs tengah bank Indonesia pada akhir periode pelaporan.

Penyajian dan pengungkapan Utang jangka panjang pemerintah harus diungkapkan dalam neraca pada periode pelaporan dengan nilai yang handal. Untuk mendukung agar informasinya lebih lengkap dan bermanfaat bagi setiap pengguna laporan keuangan, selain disajikan dalam neraca maka harus diungkapkan dalam Catatan atas Laporan Keuangan (CaLK).

Informasi yang harus disajikan dalam CaLK antara lain meliputi:
a. Jumlah saldo kewajiban jangka panjang berdasarkan tipe pemberi pinjaman;
b. Jumlah saldo utang pemerintah jangka panjang berdasarkan jenis sekuritas utang pemerintah dan jatuh temponya; dan
c. Syarat-syarat dan konsekuensi perjanjian atas pembayaran utang jangka panjang tersebut.

Perlakuan khusus kewajiban jangka panjang yang berasal dari penerimaan pembiayaan pinjaman oleh BUD dapat bersumber dari sumber pinjaman dan sumber penerbitan SBN Jangka Panjang. Penerimaan pembiayaan pinjaman oleh BUD dapat berasal dari dalam negeri. Perlakuan khusus dari kewajiban jangka panjang sebagai berikut:

a. Utang Dalam Negeri;
b. Kewajiban Kemitraan; dan
c. Utang Jangka Panjang Lainnya.

4.4.5.12. Ekuitas

Ekuitas adalah kekayaan bersih pemerintah yang merupakan selisih antara aset dan kewajiban pemerintah. Dalam Basis Akrual, pemerintah hanya menyajikan satu jenis pos ekuitas. Ekuitas disajikan dalam Neraca dan Laporan Perubahan Ekuitas serta diungkapkan secara memadai di dalam Catatan atas Laporan Keuangan.

Perubahan ekuitas sampai dengan tanggal pelaporan disajikan dalam Laporan Perubahan Ekuitas yang meliputi saldo awal ekuitas, surplus/defisit-LO, koreksi-koreksi yang langsung menambah/mengurangi ekuitas, dan ekuitas akhir. Koreksi-koreksi yang langsung menambah/mengurangi ekuitas antara lain berasal dari dampak kumulatif perubahan kebijakan akuntansi dan kesalahan mendasar seperti: koreksi kesalahan mendasar dari persediaan yang terjadi pada periode-periode sebelumnya dan perubahan nilai aset tetap karena revaluasi aset tetap.

4.4.6. Kebijakan Akuntansi Laporan Arus Kas

Laporan Arus Kas adalah laporan yang menyajikan informasi mengenai sumber, penggunaan, perubahan kas dan setara kas selama satu periode akuntansi, dan saldo kas dan setara kas pada tanggal pelaporan.

Unsur yang dicakup dalam Laporan Arus Kas terdiri dari penerimaan dan pengeluaran kas, yang masing-masing didefinisikan sebagai berikut:

1. Penerimaan kas adalah semua aliran kas yang masuk ke Bendahara Umum Daerah;
2. Pengeluaran kas adalah semua aliran kas yang keluar dari Bendahara Umum Daerah.

Manfaat laporan arus kas:

1. Laporan arus kas juga menjadi alat pertanggung-jawaban arus kas masuk dan arus kas keluar selama periode pelaporan;
2. Informasi arus kas berguna sebagai indikator jumlah arus kas di masa yang akan datang, serta berguna untuk menilai kecermatan atas taksiran arus kas yang telah dibuat sebelumnya;

3. Apabila dikaitkan dengan laporan keuangan lainnya, laporan arus kas memberikan informasi yang bermanfaat bagi para pengguna laporan dalam mengevaluasi perubahan kekayaan bersih/ekuitas suatu entitas pelaporan dan struktur keuangan pemerintah daerah (termasuk likuiditas dan *solvabilitas*).

Laporan arus kas hanya disusun oleh Pejabat Pengelola Keuangan Daerah (PPKD) Pemerintah Kota Batam. Laporan keuangan lainnya disusun oleh seluruh entitas akuntansi yang ada di lingkungan Pemerintah Kota Batam.

4.4.7. Kebijakan Akuntansi Koreksi Kesalahan, Perubahan Kebijakan Akuntansi, Perubahan Estimasi Akuntansi, Operasi Yang Tidak Dilanjutkan, Dan Peristiwa Luar Biasa

1. DEFINISI
   a. Kebijakan akuntansi adalah prinsip-prinsip, dasar-dasar, konvensi-konvensi, aturan-aturan, dan praktik-praktik spesifik yang dipilih oleh suatu entitas pelaporan dalam penyusunan dan penyajian laporan keuangan;
   b. Perubahan kebijakan akuntansi adalah perubahan pilihan dari berbagai kebijakan akuntansi yang tersedia menjadi sebuah kebijakan akuntansi yang lain dibanding kebijakan akuntansi periode lalu bagi entitas;
   c. Kesalahan adalah penyajian pos-pos yang secara signifikan tidak sesuai dengan yang seharusnya yang mempengaruhi laporan keuangan periode berjalan atau periode sebelumnya;
   d. Koreksi adalah tindakan pembetulan akuntansi agar pos-pos yang tersaji dalam laporan keuangan entitas menjadi sesuai dengan yang seharusnya;
   e. Estimasi akuntansi adalah perkiraan elemen laporan keuangan, item atau akun karena tidak adanya pengukuran yang tepat dan mempunyai dampak terhadap laporan keuangan;
   f. Perubahan estimasi adalah revisi estimasi karena perubahan kondisi yang mendasari estimasi tersebut, atau karena terdapat informasi baru, pertambahan pengalaman dalam mengestimasi, atau perkembangan lain;
   g. Operasi yang tidak dilanjutkan adalah penghentian suatu misi atau tupoksi tertentu akibat pelepasan atau penghentian suatu fungsi, program, atau kegiatan, sehingga aset, kewajiban, dan operasi dapat dihentikan tanpa mengganggu fungsi, program atau kegiatan yang lain;
   h. Penyajian kembali (restatement) adalah perlakuan akuntansi yang dilakukan atas pos-pos di dalam neraca yang perlu dilakukan penyajian kembali pada awal periode pemerintah kota batam untuk pertama kali akan mengimplementasikan kebijakan akuntansi yang baru. Laporan keuangan dianggap sudah diterbitkan apabila sudah ditetapkan dengan peraturan daerah;
   i. Operasi yang tidak dilanjutkan adalah penghentian suatu misi atau

tupoksi tertentu akibat pelepasan atau penghentian suatu fungsi, program, atau kegiatan, sehingga aset, kewajiban, dan operasi dapat dihentikan tanpa mengganggu fungsi, program atau kegiatan yang lain;

j. Retrospektif adalah penerapan kebijakan akuntansi baru yang berdampak pada laporan keuangan pada periode sebelumnya;
k. Prospektif adalah penerapan kebijakan akuntansi baru yang hanya berdampak pada periode berjalan dan periode selanjutnya.

2. KOREKSI KESALAHAN

Kesalahan dalam penyusunan laporan keuangan pada satu atau beberapa periode sebelumnya mungkin baru ditemukan pada periode berjalan. Kesalahan mungkin timbul dari adanya keterlambatan penyampaian bukti transaksi anggaran oleh pengguna anggaran, kesalahan perhitungan matematis, kesalahan dalam penerapan kebijakan akuntansi, kesalahan interpretasi fakta, kecurangan atau kelalaian.

Dalam situasi tertentu, suatu kesalahan mempunyai pengaruh signifikan bagi satu atau lebih laporan keuangan periode sebelumnya sehingga laporan-laporan keuangan tersebut tidak dapat diandalkan lagi.

Kesalahan ditinjau dari sifat kejadiannya dikelompokkan dalam 2 (dua) jenis:
a. Kesalahan yang tidak berulang; dan
b. Kesalahan yang berulang dan sistemik.

Kesalahan yang tidak berulang adalah kesalahan yang diharapkan tidak akan terjadi kembali yang dikelompokkan dalam 2 (dua) jenis:
a. Kesalahan yang tidak berulang yang terjadi pada periode berjalan; dan
b. Kesalahan yang tidak berulang yang terjadi pada periode sebelumnya.

Kesalahan yang berulang dan sistemik adalah kesalahan yang disebabkan oleh sifat alamiah (normal) dari jenis-jenis transaksi tertentu yang diperkirakan akan terjadi berulang. Contohnya adalah penerimaan pajak dari wajib pajak yang memerlukan koreksi sehingga perlu dilakukan restitusi atau tambahan pembayaran dari wajib pajak.

Kesalahan berulang dan sistemik tidak memerlukan koreksi, melainkan dicatat pada saat terjadi pengeluaran kas untuk mengembalikan kelebihan pendapatan dengan mengurangi pendapatan-LRA maupun pendapatan-LO yang bersangkutan. Terhadap setiap kesalahan dilakukan koreksi segera setelah diketahui.

Koreksi kesalahan yang tidak berulang yang terjadi pada periode berjalan, baik yang mempengaruhi posisi kas maupun yang tidak, dilakukan dengan pembetulan pada akun yang bersangkutan dalam periode berjalan, baik pada akun pendapatan-LRA atau akun belanja, maupun akun pendapatan-LO atau

akun beban.

Koreksi kesalahan atas pengeluaran belanja (sehingga mengakibatkan penerimaan kembali belanja) yang tidak berulang yang terjadi pada periode-periode sebelumnya dan menambah posisi kas, apabila laporan keuangan periode tersebut sudah diterbitkan, dilakukan dengan pembetulan pada akun pendapatan lain-lain–LRA. Dalam hal mengakibatkan pengurangan kas dilakukan dengan pembetulan pada akun saldo anggaran lebih.

Contoh koreksi kesalahan belanja :

a. Yang menambah saldo kas dan yang mengurangi saldo kas. Contoh koreksi kesalahan belanja yang menambah saldo kas yaitu pengembalian belanja pegawai karena salah penghitungan jumlah gaji, dikoreksi menambah saldo kas dan pendapatan lain-lain;
b. Yang menambah saldo kas terkait belanja modal yang menghasilkan aset, yaitu belanja modal yang di-mark-up dan setelah dilakukan pemeriksaan kelebihan belanja tersebut harus dikembalikan, dikoreksi dengan menambah saldo kas dan menambah akun pendapatan lain-lain-LRA;
c. Yang mengurangi saldo kas yaitu terdapat transaksi belanja pegawai tahun lalu yang belum dilaporkan, dikoreksi dengan mengurangi akun saldo anggaran lebih dan mengurangi saldo kas;
d. Yang mengurangi saldo kas terkait belanja modal yang menghasilkan aset, yaitu belanja modal tahun lalu yang belum dicatat, dikoreksi dengan mengurangi akun saldo anggaran lebih dan mengurangi saldo kas.

Koreksi kesalahan atas perolehan aset selain kas yang tidak berulang yang terjadi pada periode-periode sebelumnya dan menambah maupun mengurangi posisi kas, apabila laporan keuangan periode tersebut sudah diterbitkan, dilakukan dengan pembetulan pada akun kas dan akun aset bersangkutan.

Contoh koreksi kesalahan untuk perolehan aset selain kas:

a. Yang menambah saldo kas terkait perolehan aset selain kas yaitu pengadaan aset tetap yang di-mark-up dan setelah dilakukan pemeriksaan kelebihan nilai asset tersebut harus dikembalikan, dikoreksi dengan menambah saldo kas dan mengurangi akun terkait dalam pos aset tetap;
b. Yang mengurangi saldo kas terkait perolehan aset selain kas yaitu pengadaan aset tetap tahun lalu belum dilaporkan, dikoreksi dengan menambah akun terkait dalam pos aset tetap dan mengurangi saldo kas.

Koreksi kesalahan atas beban yang tidak berulang, sehingga mengakibatkan

pengurangan beban, yang terjadi pada periode-periode sebelumnya dan mempengaruhi posisi kas dan tidak mempengaruhi secara material posisi aset selain kas, apabila laporan keuangan periode tersebut sudah diterbitkan, dilakukan dengan pembetulan pada akun pendapatan lain-lain-LO. Dalam hal mengakibatkan penambahan beban dilakukan dengan pembetulan pada akun ekuitas.

Contoh koreksi kesalahan beban :

a. Yang menambah saldo kas yaitu pengembalian beban pegawai tahun lalu karena salah penghitungan jumlah gaji, dikoreksi dengan menambah saldo kas dan menambah pendapatan lain-lain-LO;
b. Yang mengurangi saldo kas yaitu terdapat transaksi beban pegawai tahun lalu yang belum dilaporkan, dikoreksi dengan mengurangi akun ekuitas dan mengurangi saldo kas.

Koreksi kesalahan atas penerimaan pendapatan-LRA yang tidak berulang yang terjadi pada periode-periode sebelumnya dan menambah maupun mengurangi posisi kas, apabila laporan keuangan periode tersebut sudah diterbitkan, dilakukan dengan pembetulan pada akun kas dan akun saldo anggaran lebih.

Koreksi kesalahan atas penerimaan pendapatan-LO yang tidak berulang yang terjadi pada periode-periode sebelumnya dan menambah maupun mengurangi posisi kas, apabila laporan keuangan periode tersebut sudah diterbitkan, dilakukan dengan pembetulan pada akun kas dan akun ekuitas.

Koreksi kesalahan atas penerimaan dan pengeluaran pembiayaan yang tidak berulang yang terjadi pada periode-periode sebelumnya dan menambah maupun mengurangi posisi kas, apabila laporan keuangan periode tersebut sudah diterbitkan, dilakukan dengan pembetulan pada akun kas dan akun saldo anggaran lebih.

Koreksi kesalahan yang tidak berulang atas pencatatan kewajiban yang terjadi pada periode-periode sebelumnya dan menambah maupun mengurangi posisi kas, apabila laporan keuangan periode tersebut sudah diterbitkan, dilakukan dengan pembetulan pada akun kas dan akun kewajiban bersangkutan.

Koreksi kesalahan yang tidak berulang yang terjadi pada periode -periode sebelumnya dan tidak mempengaruhi posisi kas, baik sebelum maupun setelah laporan keuangan periode tersebut diterbitkan, dilakukan dengan pembetulan pos-pos neraca terkait pada periode ditemukannya kesalahan.
Contohnya adalah pengeluaran untuk pembelian peralatan dan mesin (kelompok aset tetap) dilaporkan sebagai jalan, irigasi, dan jaringan. Koreksi

yang dilakukan hanyalah pada neraca dengan mengurangi akun jalan, irigasi, dan jaringan dan menambah akun peralatan dan mesin. Pada laporan realisasi anggaran tidak perlu dilakukan koreksi.

Koreksi kesalahan yang berhubungan dengan periode-periode yang lalu terhadap posisi kas dilaporkan dalam Laporan Arus Kas tahun berjalan pada aktivitas yang bersangkutan. Koreksi kesalahan diungkapkan pada Catatan atas Laporan Keuangan.

3. PERUBAHAN KEBIJAKAN AKUNTANSI

Suatu perubahan kebijakan akuntansi dilakukan hanya apabila penerapan suatu kebijakan akuntansi yang berbeda diwajibkan oleh peraturan perundangan atau kebijakan akuntansi pemerintahan yang berlaku, atau apabila diperkirakan bahwa perubahan tersebut akan menghasilkan informasi mengenai posisi keuangan, kinerja keuangan, atau arus kas yang lebih relevan dan lebih andal dalam penyajian laporan keuangan entitas.

Perubahan kebijakan akuntansi tidak mencakup hal-hal sebagai berikut:

a. Adopsi suatu kebijakan akuntansi pada peristiwa atau kejadian yang secara substansi berbeda dari peristiwa atau kejadian sebelumnya; dan
b. Adopsi suatu kebijakan akuntansi baru untuk kejadian atau transaksi yang sebelumnya tidak ada atau yang tidak material.

Entitas mencatat perubahan kebijakan akuntansi akibat penerapan awal suatu psap sebagaimana yang diatur dalam ketentuan transisi dalam psap tersebut jika ada. Apabila tidak ada ketentuan transisi maka entitas menerapkan perubahan tersebut secara retrospektif.

Ketika perubahan kebijakan akuntansi diterapkan secara retrospektif, maka entitas menyesuaikan saldo awal ekuitas dan setiap komponen yang terpengaruh untuk periode penyajian tahun berjalan seolah-olah kebijakan akuntansi baru tersebut sudah diterapkan sebelumnya.

Dalam hal terjadi perubahan kebijakan akuntansi, penerapan retrospektif disyaratkan tanpa melakukan penyajian kembali laporan keuangan yang telah diotorisasi untuk terbit.

Dampak kumulatif yang disebabkan oleh perubahan kebijakan akuntansi yang berpengaruh pada laporan keuangan periode sebelumnya disajikan pada neraca, dan/atau laporan perubahan ekuitas serta diungkapkan dalam catatan atas laporan keuangan.

Dalam hal Pemerintah Kota melakukan perubahan kebijakan akuntansi maka mengungkapkan:

a. Sifat perubahan kebijakan akuntansi;
b. Alasan penerapan kebijakan akuntansi baru memberikan informasi yang

lebih andal dan relevan;

c. Nilai penyesuaian untuk setiap item laporan keuangan yang terdampak perubahan kebijakan akuntansi untuk periode berjalan dan setiap periode sebelumnya yang disajikan, sepanjang memungkinkan;
d. Laporan keuangan periode berikutnya tidak perlu mengulangi pengungkapan yang sama; dan
e. Dalam hal perubahan kebijakan akuntansi disebabkan adanya penerapan pernyataan standar akuntansi pemerintahan yang baru, maka pengungkapan ditambahkan dengan judul standar yang baru dan tanggal efektif penerapan standar tersebut. Apabila entitas tidak dapat menentukan dampak kumulatif penerapan kebijakan tersebut untuk seluruh periode sebelumnya, entitas dapat menentukan dampak kumulatif mulai periode yang paling memungkinkan dalam menerapkan kebijakan baru.

Dalam hal penerapan retrospektif tidak praktis dilakukan, maka entitas dapat menerapkan secara prospektif atas dampak perubahan kebijakan akuntansi sejak tanggal praktis paling awal.

4. PERUBAHAN ESTIMASI AKUNTANSI

Tidak semua akun dalam laporan keuangan dapat diukur dengan tepat, sebagian pos atau akun dilaporkan dengan dasar estimasi umur ekonomis, estimasi ketertagihan, dan estimasi akuntansi yang lain. Estimasi mencakup pertimbangan berdasarkan informasi yang andal dan mutakhir.

Estimasi perlu direvisi jika terjadi perubahan terhadap pertimbangan yang menjadi dasar estimasi dibuat atau terdapat informasi baru atau berdasarkan pengalaman yang relevan. Berdasarkan karakteristiknya, perubahan estimasi tidak terkait dengan periode sebelumnya dan bukan merupakan koreksi kesalahan.

Agar memperoleh laporan keuangan yang andal, maka estimasi akuntansi perlu disesuaikan antara lain dengan pola penggunaan, tujuan penggunaan aset dan kondisi lingkungan entitas yang berubah.

Perubahan dasar pengukuran merupakan perubahan kebijakan akuntansi dan bukan merupakan perubahan estimasi akuntansi. Ketika perubahan kebijakan akuntansi dengan perubahan estimasi akuntansi tidak dapat dibedakan secara andal, perubahan diperlakukan sebagai perubahan estimasi akuntansi.

Pengaruh atau dampak perubahan estimasi akuntansi disajikan pada Laporan Operasional pada periode perubahan dan periode selanjutnya sesuai sifat perubahan. Sebagai contoh, perubahan estimasi masa manfaat aset tetap berpengaruh pada LO tahun perubahan dan tahun-tahun selanjutnya selama

masa manfaat aset tetap tersebut.

Sepanjang perubahan estimasi akuntansi mengakibatkan perubahan aset dan kewajiban, atau terkait dengan suatu pos ekuitas, perubahan estimasi akuntansi tersebut diakui dengan menyesuaikan jumlah tercatat pos aset, kewajiban atau ekuitas yang terkait pada periode perubahan.

Pengaruh perubahan terhadap LO periode berjalan dan yang akan datang diungkapkan dalam Catatan Atas Laporan Keuangan. Apabila tidak memungkinkan, harus diungkapkan alasan tidak mengungkapkan pengaruh perubahan itu.

5. OPERASI YANG TIDAK DILANJUTKAN

Apabila suatu misi atau tugas pokok dan fungsi suatu entitas pemerintah dihapuskan oleh peraturan, maka suatu operasi, kegiatan, program, proyek, atau kantor terkait pada tugas pokok tersebut dihentikan.

Informasi penting dalam operasi yang tidak dilanjutkan, misalnya hakikat operasi, kegiatan, program, proyek yang dihentikan, tanggal efektif penghentian, cara penghentian, pendapatan dan beban tahun berjalan sampai tanggal penghentian apabila dimungkinkan, dampak sosial atau dampak pelayanan, pengeluaran aset atau kewajiban terkait pada penghentian apabila ada harus diungkapkan pada Catatan Atas Laporan Keuangan.

Agar laporan keuangan disajikan secara komparatif, suatu segmen yang dihentikan itu harus dilaporkan dalam laporan keuangan walaupun berjumlah nol untuk tahun berjalan. Dengan demikian, operasi yang dihentikan tampak pada laporan keuangan.

Pendapatan dan beban operasi yang dihentikan pada suatu tahun berjalan, diakuntansikan dan dilaporkan seperti biasa, seolah-olah operasi itu berjalan sampai akhir tahun laporan keuangan. Pada umumnya entitas membuat rencana penghentian, meliputi jadwal penghentian bertahap atau sekaligus, resolusi masalah legal, lelang, penjualan, hibah dan lain-lain.

Bukan merupakan penghentian operasi apabila :

a. Penghentian suatu program, kegiatan, proyek, segmen secara evolusioner/alamiah. Hal ini dapat diakibatkan oleh demand (permintaan publik yang dilayani) yang terus merosot, pergantian kebutuhan lain.
b. Fungsi tersebut tetap ada.
c. Beberapa jenis sub kegiatan dalam suatu fungsi pokok dihapus, selebihnya berjalan seperti biasa. Relokasi suatu program, proyek, kegiatan ke wilayah lain.

d. Menutup suatu fasilitas yang ber-utilisasi amat rendah, menghemat biaya, menjual sarana operasi tanpa mengganggu operasi tersebut.

6. PERISTIWA LUAR BIASA

Peristiwa luar biasa adalah kejadian atau transaksi yang jelas berbeda dari aktivitas normal Pemerintah Kota Batam dan umumnya bersifat jarang terjadi atau belum pernah terjadi sebelumnya. Penanggulangan bencana alam atau sosial yang berulang termasuk aktivitas biasa, sehingga tidak dikategorikan sebagai peristiwa luar biasa.

Peristiwa luar biasa biasanya berada di luar kendali entitas, sulit diantisipasi, dan tidak tercermin dalam anggaran. Namun, suatu kejadian dapat dianggap luar biasa bagi satu entitas, tetapi tidak bagi entitas atau tingkatan pemerintah lainnya.

Dampak signifikan terpenuhi apabila kejadian tersebut secara tunggal menyerap sebagian besar anggaran belanja tak terduga atau dana darurat sehingga memerlukan perubahan atau pergeseran anggaran secara mendasar. Peristiwa darurat tidak otomatis termasuk peristiwa luar biasa jika penyerapannya tidak signifikan. Namun, apabila satu kejadian menyerap 50% atau lebih dari anggaran tahunan belanja tak terduga, maka layak digolongkan sebagai peristiwa luar biasa karena mengharuskan penyesuaian anggaran untuk membiayai kejadian tersebut maupun kebutuhan darurat lainnya.

Dampak yang signifikan terhadap posisi aset/kewajiban karena peristiwa luar biasa terpenuhi apabila kejadian atau transaksi dimaksud menyebabkan perubahan yang mendasar dalam keberadaan atau nilai aset/kewajiban entitas

Peristiwa luar biasa memenuhi seluruh persyaratan berikut:

a. Tidak merupakan kegiatan normal dari entitas;
b. Tidak diharapkan terjadi dan tidak diharapkan terjadi berulang;
c. Berada di luar kendali atau pengaruh entitas;
d. Memiliki dampak yang signifikan terhadap realisasi anggaran atau posisi aset/kewajiban.

Hakikat, jumlah dan pengaruh yang diakibatkan oleh peristiwa luar biasa diungkapkan secara terpisah dalam catatan atas laporan keuangan.